



Ajuntament
de Barcelona

Baròmetre Semestral de Barcelona

Resum de Resultats

Juny 2021

PLA
d'ES

Registre Públic d'Enquestes i Estudis d'Opinió: r21008



Baròmetre Semestral de Barcelona – Juny 2021
Resum de Resultats

Oficina Municipal de Dades
Departament d'Estudis d'Opinió

Registre d'Enquestes i Estudis d'Opinió r21008

BARÒMETRE SEMESTRAL DE BARCELONA
RESUM DE RESULTATS

JUNY 2021

Departament d'Estudis d'Opinió
Oficina Municipal de Dades

C/ Avinyó, 32, 2a planta
Tel. 934 027 918
08082 Barcelona



Protegim el Medi Ambient.
No imprimiu aquest document si no és necessari.

Tots els drets reservats. Aquesta publicació no pot ser reproduïda, ni en tot ni en part, ni registrada en o transmesa per un sistema de recuperació en cap forma ni en cap mitjà sigui electrònic, mecànic, per fotocòpia, de gravació o altres, sense el permís del propietari del copyright.



ÍNDEX

- 003 FITXA TÈCNICA
- 004 PRESENTACIÓ
- 006 IMATGE DE LA CIUTAT
- 010 GESTIÓ I POLÍTICA MUNICIPAL
- 014 ESTAT DE L'ECONOMIA
- 019 TEMES D'ACTUALITAT
- 029 PERFIL DELS ENTREVISTATS



FITXA TÈCNICA

ÀMBIT

Municipi de Barcelona

UNIVERS

Població empadronada a Barcelona de 18 anys i més de nacionalitat espanyola i d'altres nacionalitats amb dret a vot a les eleccions municipals.

GRANDÀRIA DE LA MOSTRA

808 entrevistes.

METODOLOGIA

Entrevista telefònica realitzada amb suport informàtic (CATI).

PROCEDIMENT DE MOSTREIG

Mostreig aleatori estratificat. Els estrats s'han format per l'encreuament dels 10 districtes municipals amb el sexe i amb l'edat dels ciutadans (l'edat es divideix en sis categories: de 18 a 24, de 25 a 34, de 35

a 44, de 45 a 54, de 55 a 64 i de 65 anys i més). S'han aplicat quotes per a cadascun dels estrats.

A més, s'han establert quotes marginals per a persones en situació d'atur.

ASSIGNACIÓ

Proporcional a la població segons el Padró municipal d'habitants.

PONDERACIÓ

En funció de la població objectiu real en cadascun dels estrats definits a la mostra per tal d'ajustar la mostra obtinguda a la mostra teòrica inicial i obtenir els resultats del conjunt de la ciutat.

ERROR MOSTRAL

Considerant un nivell de confiança del 95,5%, sota el supòsit de màxima indeterminació (P=50% i Q=50%), de mostreig aleatori estratificat i de població finita, l'error és de $\pm 3,5\%$ per al conjunt de la mostra.

DATA DE REALITZACIÓ

Del 2 al 10 de juny de 2021.

EMPRESA TREBALL DE CAMP

Opinòmetre S.L.

ORGANISME PROMOTOR

Oficina Municipal de Dades



PRESENTACIÓ

Presentem els resultats del Baròmetre, enquesta periòdica que cada sis mesos entrevista 808 barcelonines i barcelonins amb dret a vot a les eleccions municipals (persones empadronades a la ciutat i amb nacionalitat espanyola o d'algun altre país amb dret a vot a les eleccions municipals).

El Baròmetre és una enquesta inclosa al Pla d'Estudis Sociològics (PES) 2020-2023 i és l'única enquesta municipal que inclou aspectes polítics, a banda de recollir indicadors bàsics d'opinió sobre Barcelona i la gestió municipal. També inclou preguntes sobre la situació econòmica familiar i col·lectiva, així com un mòdul variable amb qüestions d'actualitat a la ciutat.

El qüestionari consta de dos mòduls de preguntes: per una banda, les preguntes fixes recullen informació referent a l'evolució

de la ciutat i les seves problemàtiques, la valoració dels líders polítics i de la gestió municipal, així com sobre l'estat de l'economia familiar, de la ciutat i del país.

El qüestionari consta també d'un mòdul variable i recull temes d'actualitat, que en aquesta edició han estat relacionats amb el teletreball, els usos del temps durant el confinament, l'impacte de la situació sobre la salut i altres àmbits de la vida personal, els hàbits culturals i de lleure, i el paper del turisme en la recuperació econòmica.



SIGLES

B

Base. Perfil de persones enquestades que responen a la pregunta de l'estudi

N

Número de respostes. Quantitat de respostes valorades per la pregunta concreta de l'estudi. En el cas de gràfics amb evolució s'indica el nombre d'entrevistes de la darrera consulta.

R

Tipus de resposta. Possibilitat o possibilitats que s'han contemplat per a la pregunta formulada



01

Imatge de la ciutat

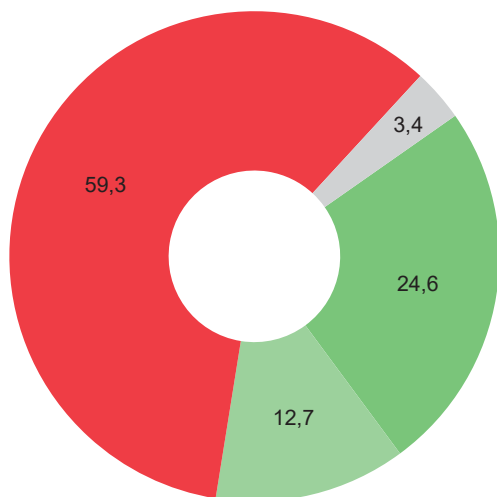




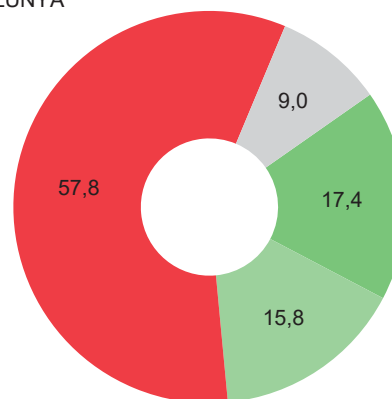
PERCEPCIÓ DE L'EVOLUCIÓ EL DARRER ANY

IMATGE DE LA CIUTAT

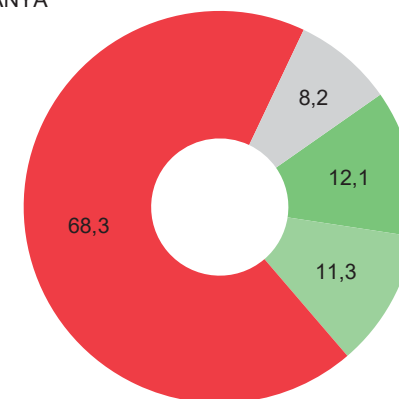
BARCELONA



CATALUNYA



ESPANYA



P1 Vostè creu que el darrer any Barcelona ha millorat o ha empitjorat?
I Catalunya? I Espanya? N 808

■ Ha millorat
■ Està igual

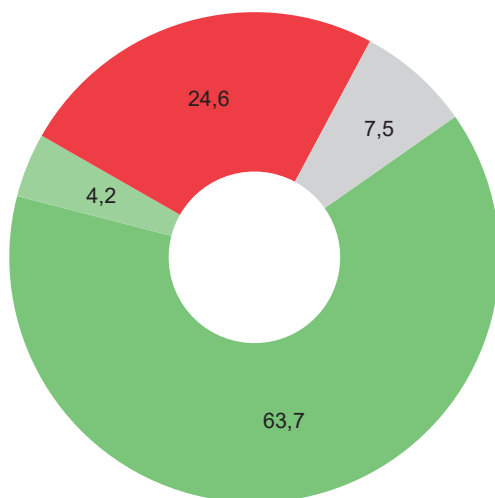
■ Ha empitjorat
■ NS / NC



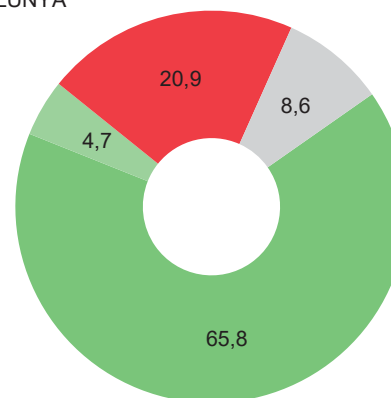
PERSPECTIVES DE FUTUR

IMATGE DE LA CIUTAT

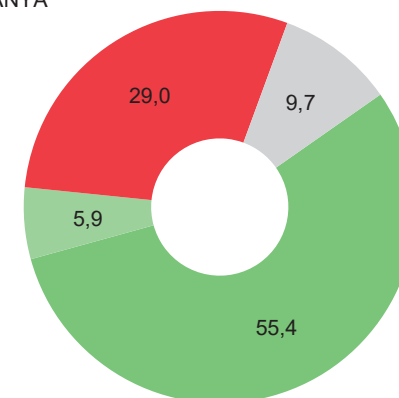
BARCELONA



CATALUNYA



ESPANYA



P2 *I de cara el futur, vostè creu que Barcelona millorarà o empitjorarà?
I Catalunya? I Espanya?* N 808

■ Millorarà
■ Continuarà igual

■ Empitjorarà
■ NS / NC



PROBLEMA MÉS GREU A BARCELONA

IMATGE DE LA CIUTAT

INSEGURETAT	14,0
GESTIÓ POLÍTICA MUNICIPAL	8,4
ATUR / CONDICIONS DE TREBALL	8,1
ACCÉS A L'HABITATGE	8,1
NETEJA	6,5
PROBLEMES ECONÒMICS	5,0
TURISME	3,9
CONTAMINACIÓ I MEDI AMBIENT	3,7
VAL. SOCIALS NEG. / MANCA	3,6
EDUC./CIVISME	3,6
COVID-19	3,6
CONGESTIÓ DE TRÀNSIT	3,4
CIRCULACIÓ DE BICICLETES I PATINETS	3,3
ASPECTES POLÍTICS	3,1
EXCLUSIÓ SOCIAL (POBRESA, DESIGUALTAT)	2,4
GESTIÓ I ORGANITZACIÓ DEL TRÀNSIT	2,4
PROB. ASSOCIATS A LA IMMIGRACIÓ	2,2
MODEL DE CIUTAT	2,1
TRANSP., INFR. I COMUNICACIONS	1,5
MANTENIMENT	1,5
ENCAIX DE CATALUNYA A ESPANYA	1,5
URBANISME	1,5
EXCÉS DE CIRCULACIÓ EN VEHICLE PRIVAT	1,4
ALTRES	6,1
TOT / TOTS	0,2
CAP / RES	0,2
NS / NC	2,3

P3

Quin considera que és el problema més greu que té la ciutat de Barcelona en aquests moments?

N 808

R Espontània. Només una resposta



02

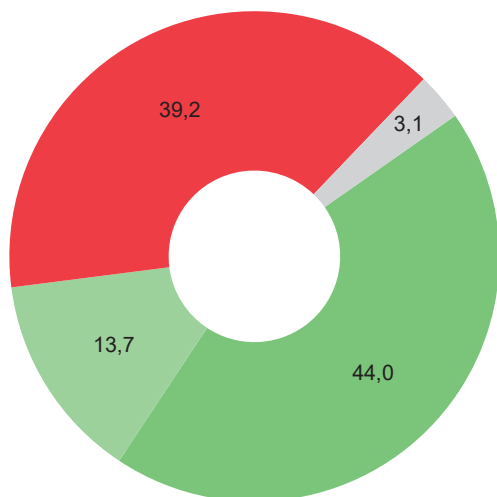
Gestió i política municipal



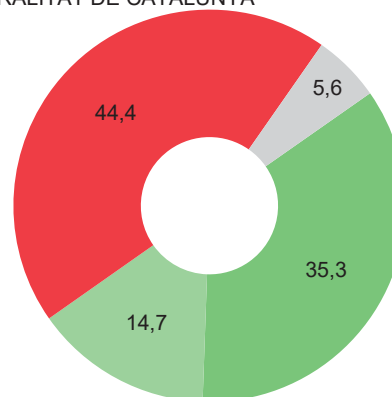
VALORACIÓ DE LA GESTIÓ

GESTIÓ I POLÍTICA MUNICIPAL

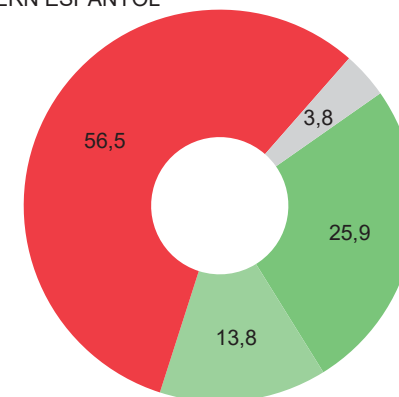
AJUNTAMENT DE BARCELONA



GENERALITAT DE CATALUNYA



GOVERN ESPANYOL



P4 Com valora la gestió de l'Ajuntament de Barcelona: molt bona, bona, dolenta o molt dolenta? I la gestió de la Generalitat de Catalunya? N 808

Molt bona / bona
Normal / regular

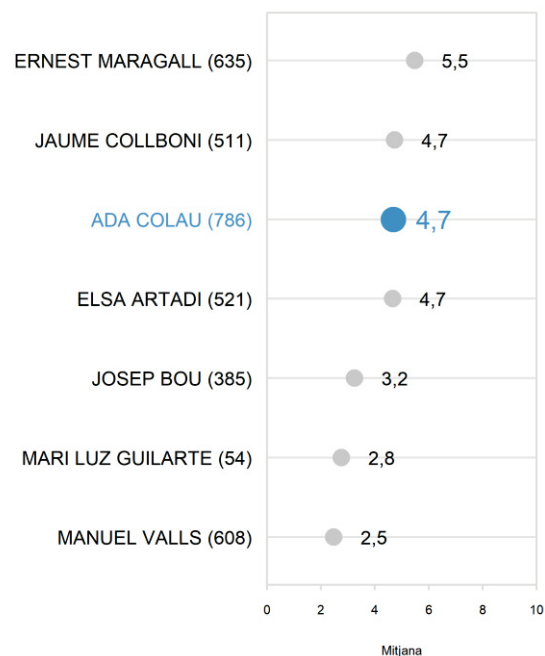
Molt dolenta / dolenta
NS / NC



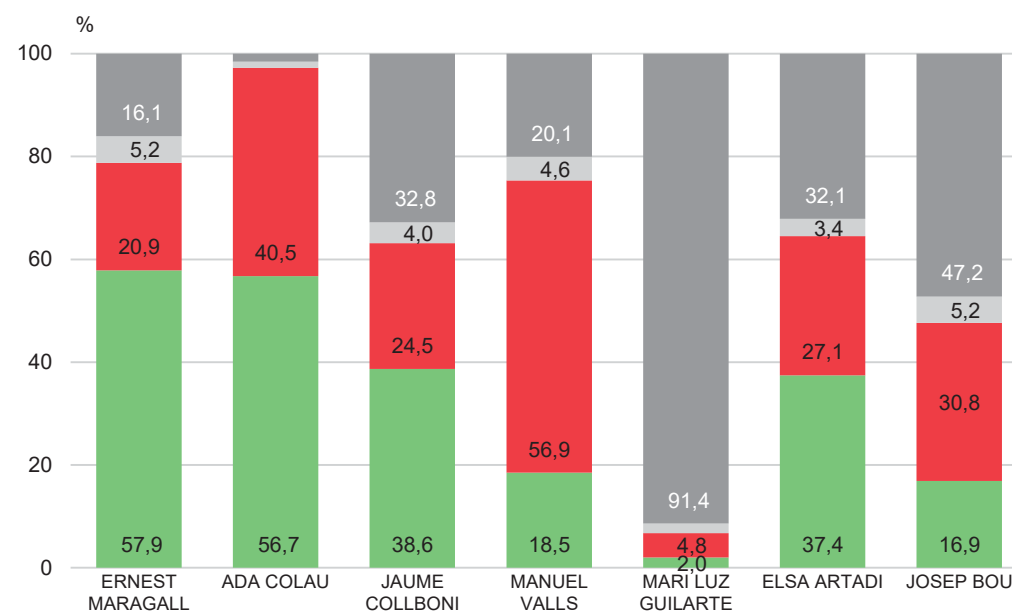
VALORACIÓ I CONEIXEMENT DELS SEGÜENTS POLÍTICS

GESTIÓ I POLÍTICA MUNICIPAL

PUNTUACIÓ MITJANA



GRAU DE CONEIXEMENT I VALORACIÓ



P7 Digu'm si coneix els següents polítics i, en aquest cas, puntui de 0 a 10 la valoració que li mereix la seva actuació. N: 808 R: Ordre noms aleatori

■ Aprovat (5 a 10) ■ Suspès (0 a 4) ■ NS / NC ■ No coneix



INTENCIÓ / RECORD DE VOT ELECCIONS

GESTIÓ I POLÍTICA MUNICIPAL

	ELECCIONS MUNICIPALS			ELECCIONS AUTONÒMIQUES		ELECCIONS GENERALS	
	Intenció de vot (Enquesta)	Record de vot (Enquesta)	Resultats Eleccions 2019	Record de vot (Enquesta)	Resultats Eleccions 2021	Record de vot (Enquesta)	Resultats Eleccions 2019
ERC	13,8	19,9	14,1	18,5	10,8	17,8	15,3
BARCELONA EN COMÚ / EN COMÚ- PODEM	12,3	15,7	13,7	8,4	5,2	13,0	11,4
PSC - PSOE	9,6	10,8	12,1	14,8	13,3	18,2	14,6
CIUTADANS / CIUDADANOS	1,1	5,3	8,7	2,9	3,5	3,8	4,1
BARCELONA PEL CANVI	0,1	-	-	-	-	-	-
JUNTS/ JUNTS PER CATALUNYA	7,2	7,8	6,9	12,8	10,1	11,1	9,1
PDECAT	-	-	-	2,0	1,6	-	-
PP	2,5	1,5	3,3	1,8	3,0	2,6	6,9
CUP	4,2	4,7	2,6	6,4	3,9	3,7	5,1
VOX	1,1	0,9	0,8	1,6	4,0	1,2	3,9
ALTRES	0,9	1,5	3,6	0,5	0,7	0,6	2,1
EN BLANC / NUL	1,7	1,2	0,4	0,7	1,0	1,0	0,8
ABSTENCIÓ	13,8	13,2	33,8	18,7	42,9	12,2	26,5
NO HO SAP / NO HO RECORDA	21,4	7,3		2,3		6,0	
NO CONTESTA	10,2	10,2		8,6		8,8	
N	(808)	(742)		(725)		(726)	

P5/P6 Si en aquests moments se celebressin eleccions municipals a l'Ajuntament de Barcelona, a quin partit votaria? **B** 808

P9 a P13 A quin partit va votar en les darreres eleccions a l'Ajuntament de Barcelona? I a les de la Generalitat de Catalunya? I a les del Govern espanyol? **B** Tenien dret a vot



03

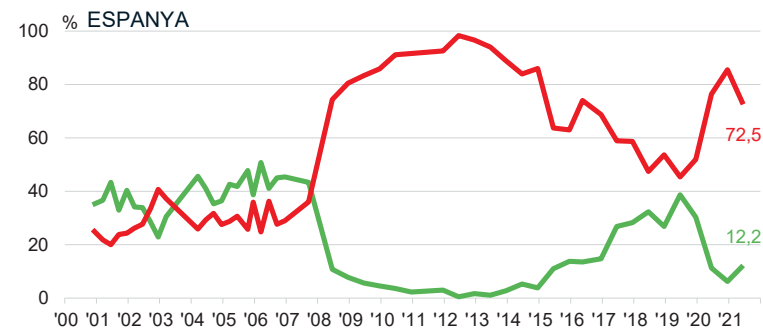
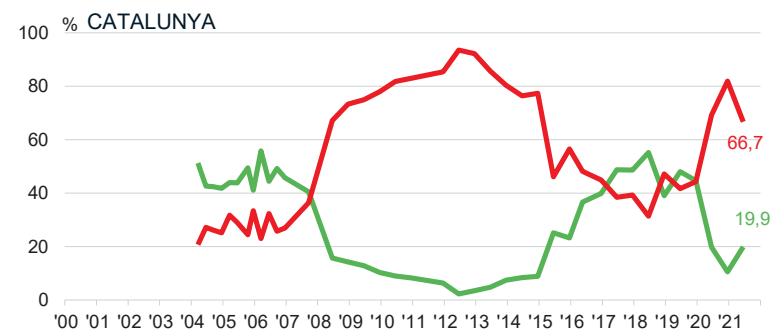
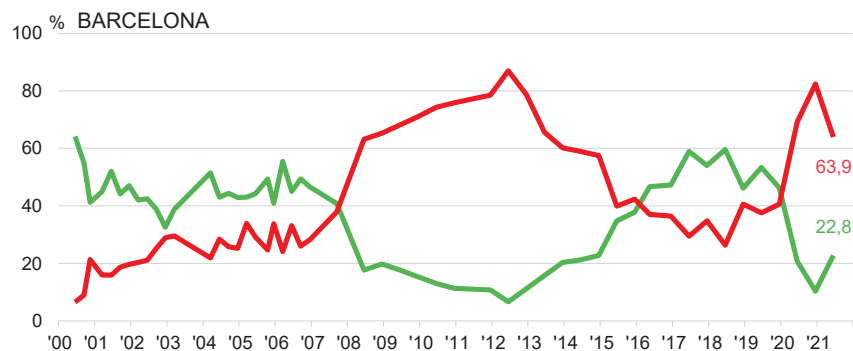
Estat de l'economia





ESTAT ACTUAL DE L'ECONOMIA EVOLUCIÓ

IMATGE DE LA CIUTAT



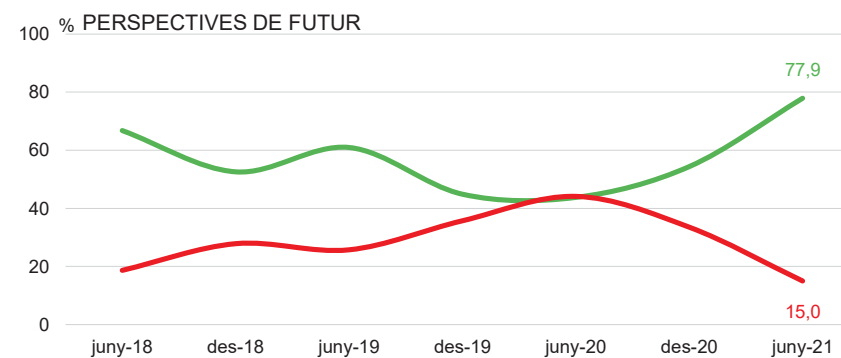
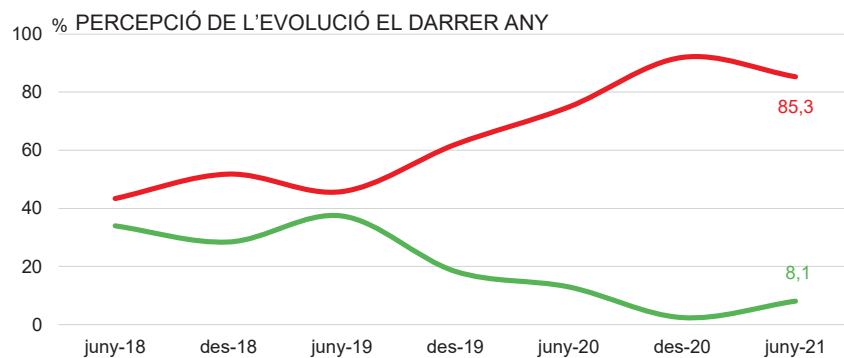
P23 Com valoraria l'estat actual de l'economia a Barcelona: **N** 808
molt bo, bo dolent o molt dolent? I a Catalunya? I a Espanya?

■ Molt bo / Bo
■ Molt dolent / dolent



ECONOMIA A BARCELONA EVOLUCIÓ

ESTAT DE L'ECONOMIA



P24.A Respecte a la situació econòmica actual de Barcelona, vostè diria que en el darrer any ha millorat o ha empitjorat? **N** 808

■ Ha millorat el darrer any
■ Ha empitjorat el darrer any

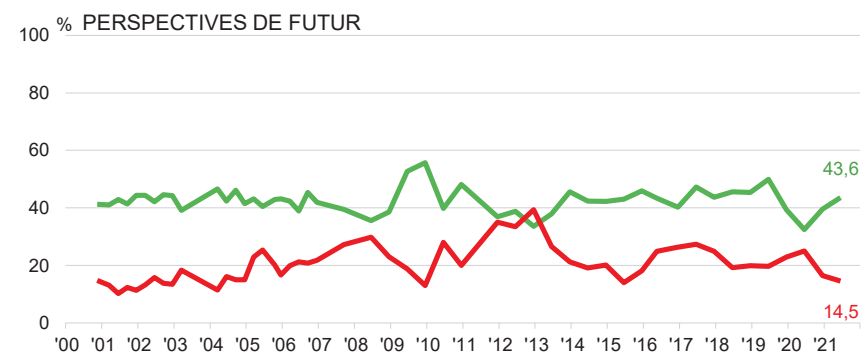
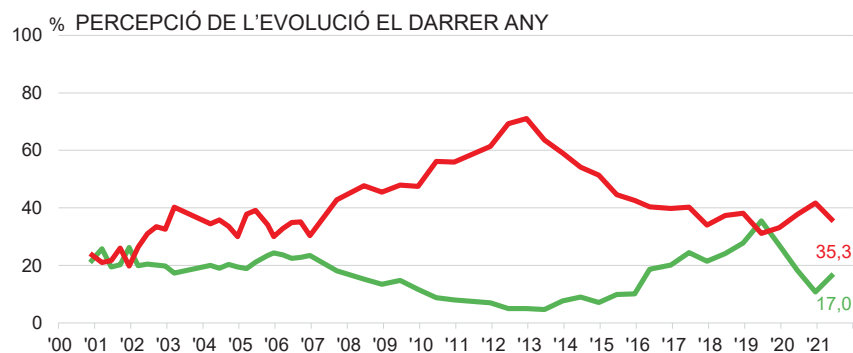
P24.B I de cara al futur, vostè creu que la situació econòmica de Barcelona, millorarà o empitjorarà en els propers dotze mesos? **N** 808

■ Millorarà
■ Empitjorarà



ECONOMIA A LA LLAR EVOLUCIÓ

ESTAT DE L'ECONOMIA



P25.A Respecte a la situació econòmica de la seva llar, vostè diria que el darrer any ha millorat o ha empitjorat?

N 808

■ Ha millorat el darrer any
■ Ha empitjorat el darrer any

P25.B I de cara al futur, creu que la situació econòmica de la seva llar, millorarà o empitjorarà, en els propers dotze mesos?

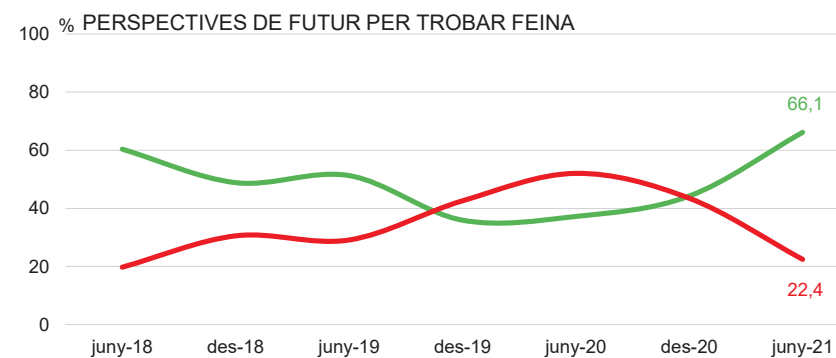
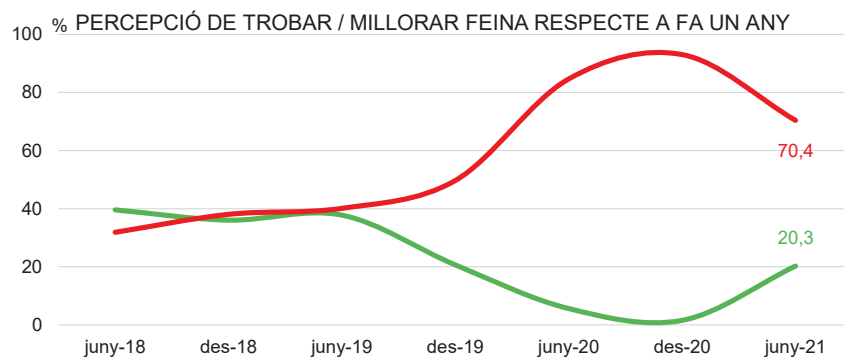
N 808

■ Millorarà
■ Empitjorarà



MERCAT LABORAL A BARCELONA EVOLUCIÓ

ESTAT DE L'ECONOMIA



P26.A Vostè considera que la situació a Barcelona per trobar feina (o millorar un lloc de treball) és millor o pitjor que fa un any?

N 808

■ Millor
■ Pitjor

P26.B I de cara al futur, vostè creu que la situació a Barcelona per trobar feina (o millorar un lloc de treball) serà millor o pitjor en els propers dotze mesos?

N 808

■ Millor
■ Pitjor



04

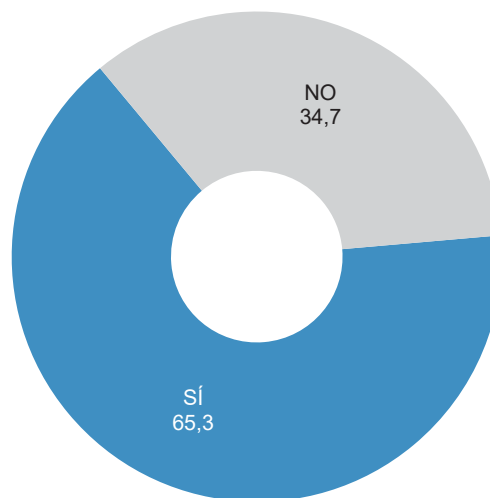
Temes d'actualitat





TELETREBALL DURANT LA PANDÈMIA

TEMES D'ACTUALITAT



P16 *I durant la situació de pandèmia i confinament, vostè ha fet teletreball?*

S Treballa, o si està a l'atur, aturada d'activitat o ero/erto però ha treballat aquest temps

N 448

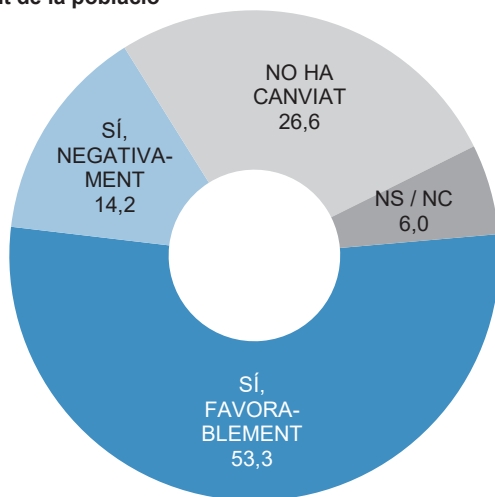


MODIFICACIONS EN LA PERCEPCIÓ DEL TELETREBALL

TEMES D'ACTUALITAT

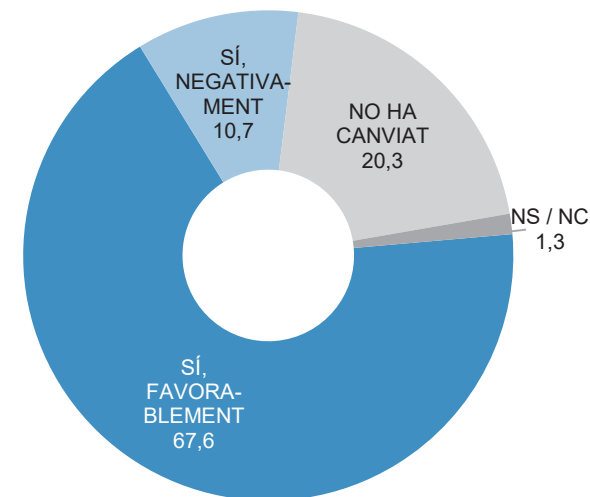
HA CANVIAT LA PERCEPCIÓ DEL TELETREBALL

Conjunt de la població



HA CANVIAT LA PERCEPCIÓ DEL TELETREBALL

Han fet teletreball



P14 En aquest temps de pandèmia i confinament, moltes empreses i administracions han hagut de recórrer al teletreball. Ha canviat la seva percepció del teletreball? **N** 808

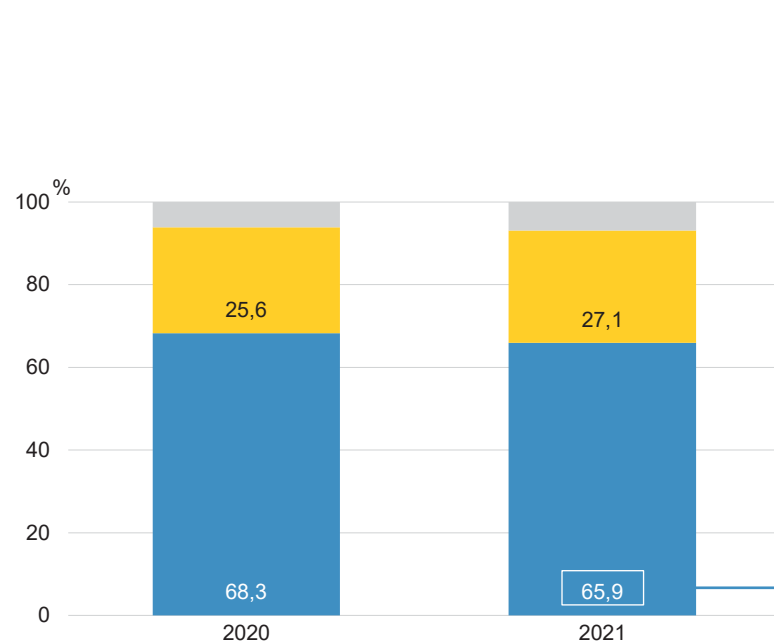
P14 En aquest temps de pandèmia i confinament, moltes empreses i administracions han hagut de recórrer al teletreball. Ha canviat la seva percepció del teletreball? **B** Treballen i han fet teletreball **N** 292



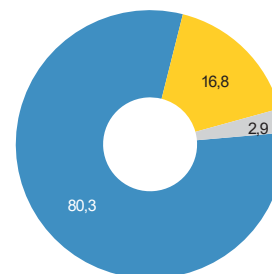
TELETREBALL

GRAU D'ACORD IMPLEMENTACIÓ SISTEMES TELETREBALL

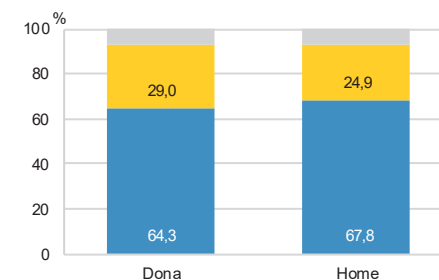
TEMES D'ACTUALITAT



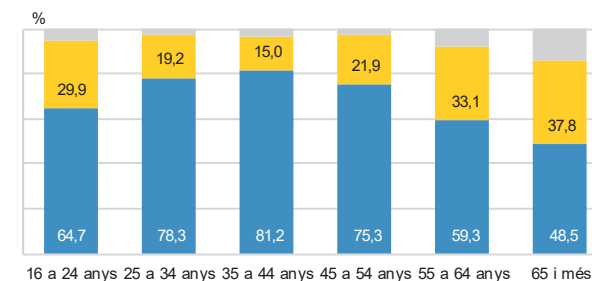
HAN FET TELETREBALL



SEXE



EDAT



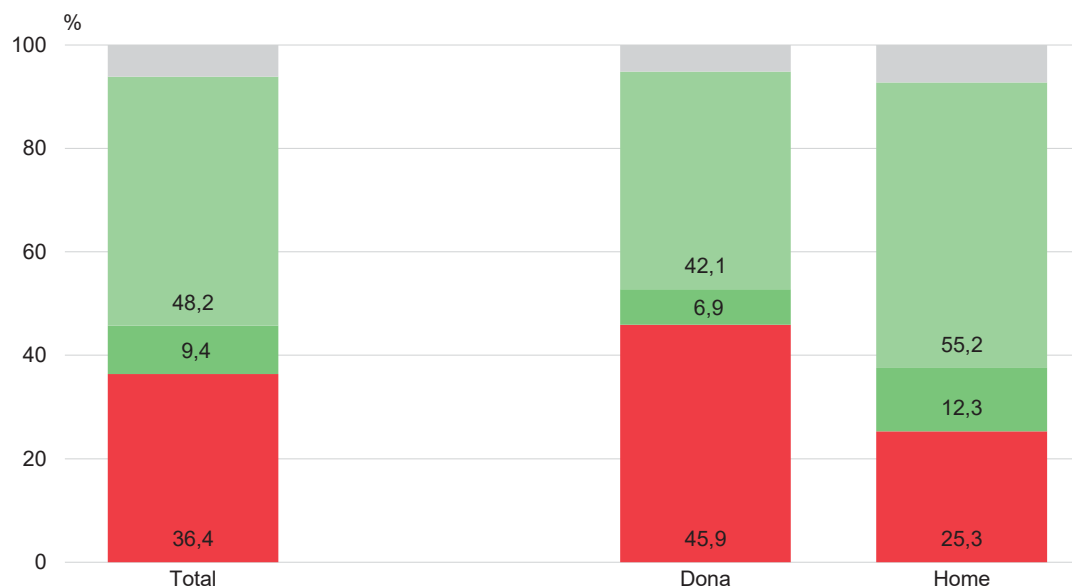
P17 I vostè està més aviat d'acord o més aviat en desacord amb que, quan sigui possible, s'implementin sistemes de teletreball de manera generalitzada a empreses i administracions? N 808

■ Més aviat d'acord
■ Més aviat en desacord
■ NS / NC



PANDÈMIA I DESIGUALTAT ENTRE DONES I HOMES

TEMES D'ACTUALITAT



P18 En aquesta situació de pandèmia, confinament i restriccions que hem passat, vostè creu que en relació a la desigualtat entre dones i homes... N 808

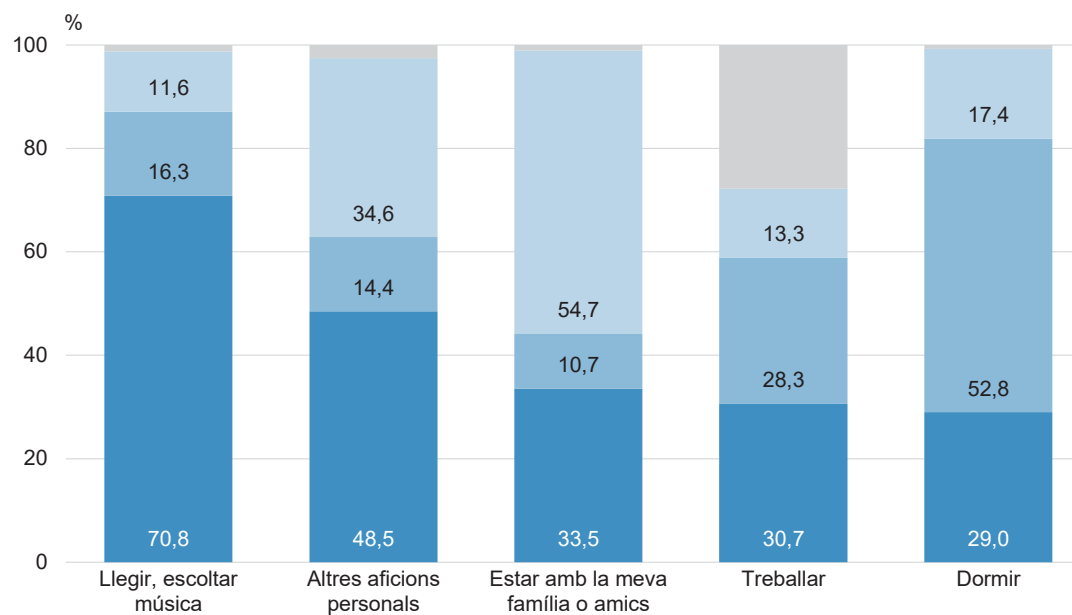
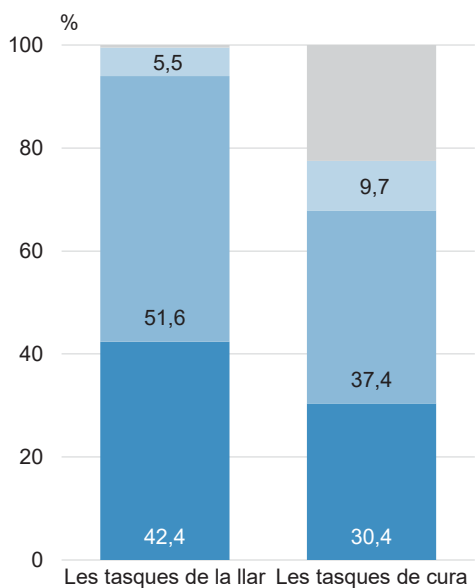
La situació ha empitjorat
La situació ha millorat

La situació no ha canviat
NS / NC



PANDÈMIA I USOS DEL TEMPS

TEMES D'ACTUALITAT



P19.A *Durant el confinament i la pandèmia, vostè ha hagut de dedicar més o menys temps a...* N 808

■ Més temps
■ Igual
■ Menys temps
■ NS / NC

P19.B *Creu que ha pogut dedicar més o menys temps a...* N 808



PANDÈMIA I USOS DEL TEMPS SEGONS SEXE I TELETREBALL

TEMES D'ACTUALITAT

	TASQUES DE LA LLAR		TASQUES DE CURA		LLEGIR, ESCOLTAR MÚSICA		ALTRES AFICIONS PERSONALS		ESTAR AMB LA MEVA FAMÍLIA O AMICS		TREBALLAR		DORMIR	
	Dona	Home	Dona	Home	Dona	Home	Dona	Home	Dona	Home	Dona	Home	Dona	Home
MÉS TEMPS	37,1	48,5	29,0	32,0	69,6	72,2	47,6	49,5	31,8	35,6	31,6	29,7	28,1	30,1
IGUAL	53,8	49,1	38,7	36,0	15,1	17,7	12,9	16,1	10,5	11,0	26,5	30,3	50,4	55,6
MENYS TEMPS	8,4	2,1	11,4	7,7	14,2	8,7	35,7	33,3	56,8	52,3	12,5	14,2	20,8	13,4
NS / NC	0,7	0,3	20,9	24,3	1,2	1,3	3,8	1,0	0,9	1,2	29,5	25,9	0,7	0,8

	TASQUES DE LA LLAR		TASQUES DE CURA		LLEGIR, ESCOLTAR MÚSICA		ALTRES AFICIONS PERSONALS		ESTAR AMB LA MEVA FAMÍLIA O AMICS		TREBALLAR		DORMIR	
	Teletreball	Tots	Teletreball	Tots	Teletreball	Tots	Teletreball	Tots	Teletreball	Tots	Teletreball	Tots	Teletreball	Tots
MÉS TEMPS	48,2	42,4	35,8	30,4	70,3	70,8	48,6	48,5	39,9	33,5	65,5	30,7	32,3	29,0
IGUAL	46,0	51,6	36,7	37,4	13,5	16,3	10,9	14,4	6,1	10,7	25,6	28,3	47,8	52,8
MENYS TEMPS	5,8	5,5	6,0	9,7	16,0	11,6	39,5	34,6	53,7	54,7	8,2	13,3	19,5	17,4
NS / NC	0,0	0,5	21,5	22,5	0,3	1,2	1,0	2,5	0,3	1,0	0,7	27,8	0,3	0,7

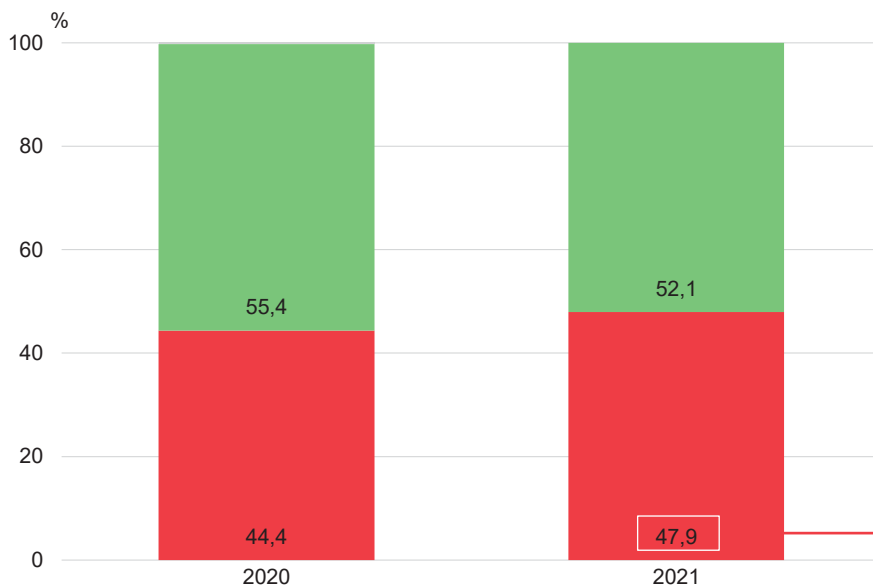
P19.A Durant el confinament i la pandèmia, vostè ha hagut de dedicar més o menys temps a... N 808

P19.B Creu que ha pogut dedicar més o menys temps a... N 808

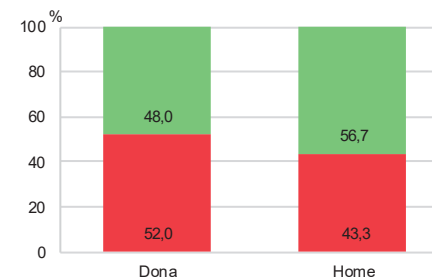


PERCEPCIÓ DE DETERIORAMENT DE LA PRÒPIA SALUT

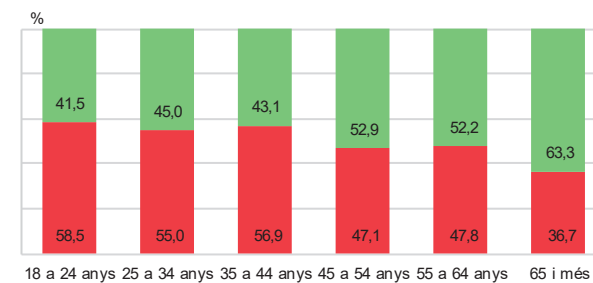
TEMES D'ACTUALITAT



SEXE



EDAT



P20 La seva salut s'ha ressentit a causa de la situació que estem vivint? (pel virus o per qualsevol altre aspecte físic o psicològic) N 808

■ Si
■ No
■ NS / NC



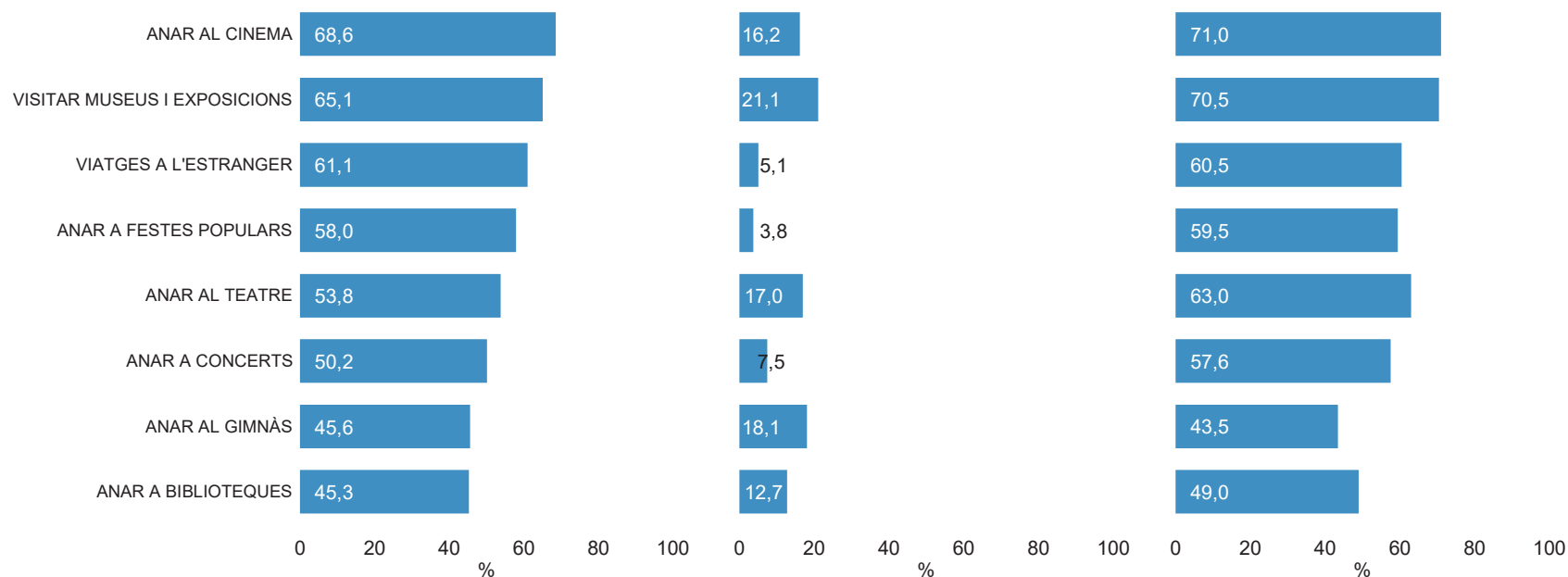
HÀBITS CULTURALS I DE LLEURE

TEMES D'ACTUALITAT

ABANS DE LA PANDÈMIA

DURANT LA PANDÈMIA

DESPRÉS DE LA PANDÈMIA



P21.A *Abans de la pandèmia, vostè feia amb certa freqüència aquestes activitats:* N 808

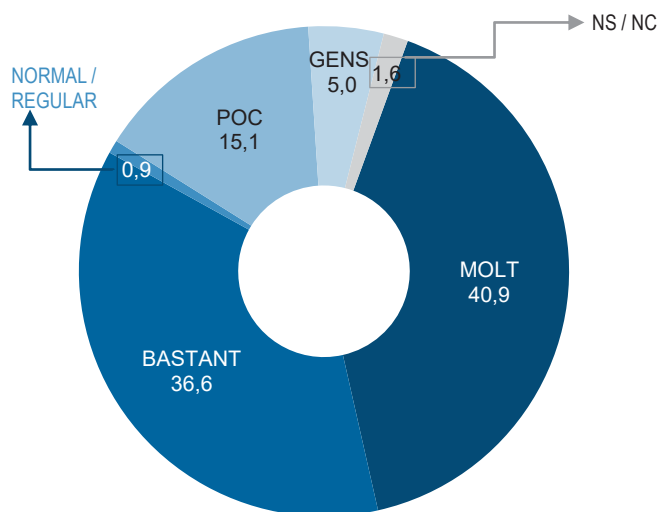
P21.B *Durant la pandèmia, ha fet o fa amb certa freqüència aquestes activitats:* N 808

P21.C *En un futur immediat, creu que farà amb certa freqüència aquestes activitats:* N 808



PAPER DEL TURISME EN LA RECUPERACIÓ ECONÒMICA

TEMES D'ACTUALITAT



P22 Vostè creu que el turisme ha de tenir un paper rellevant en la recuperació econòmica de Barcelona? N 808

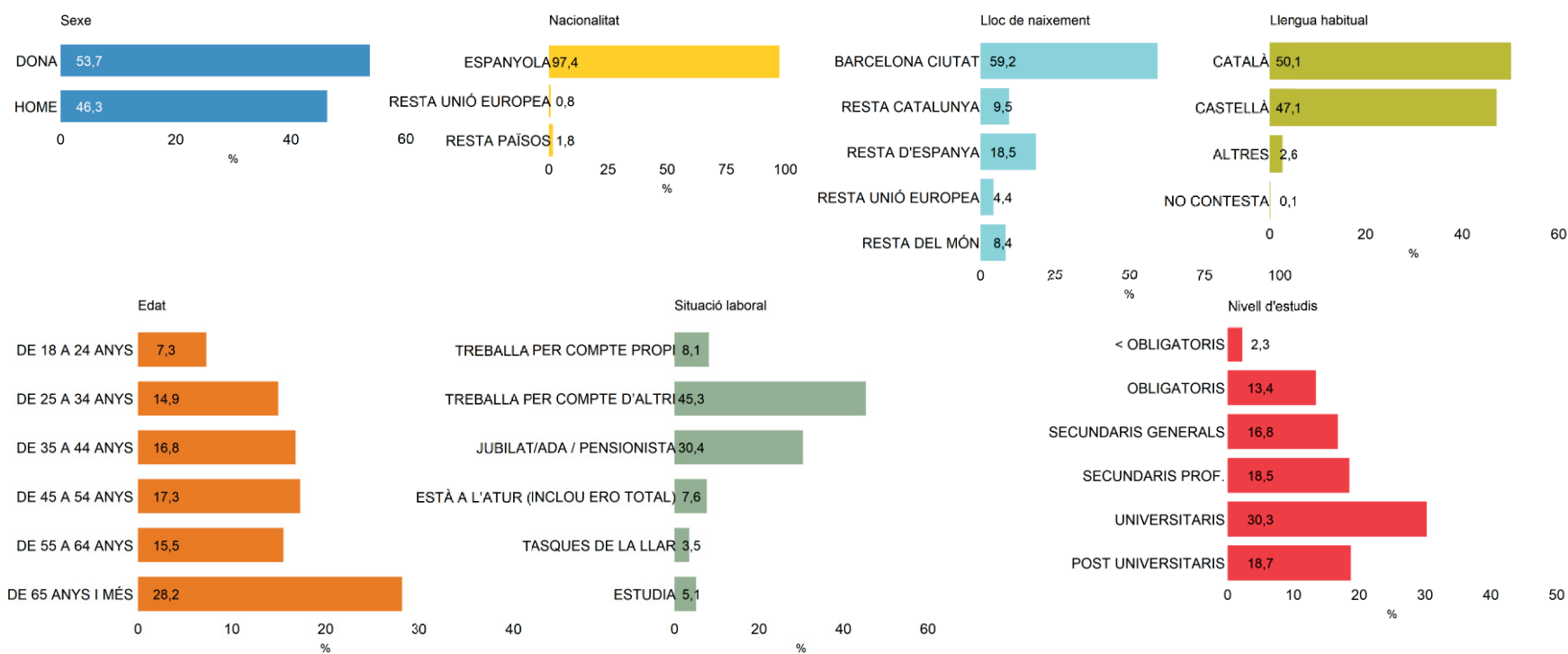


05

Perfil dels entrevistats



PERFIL DELS ENTREVISTATS (1/2)



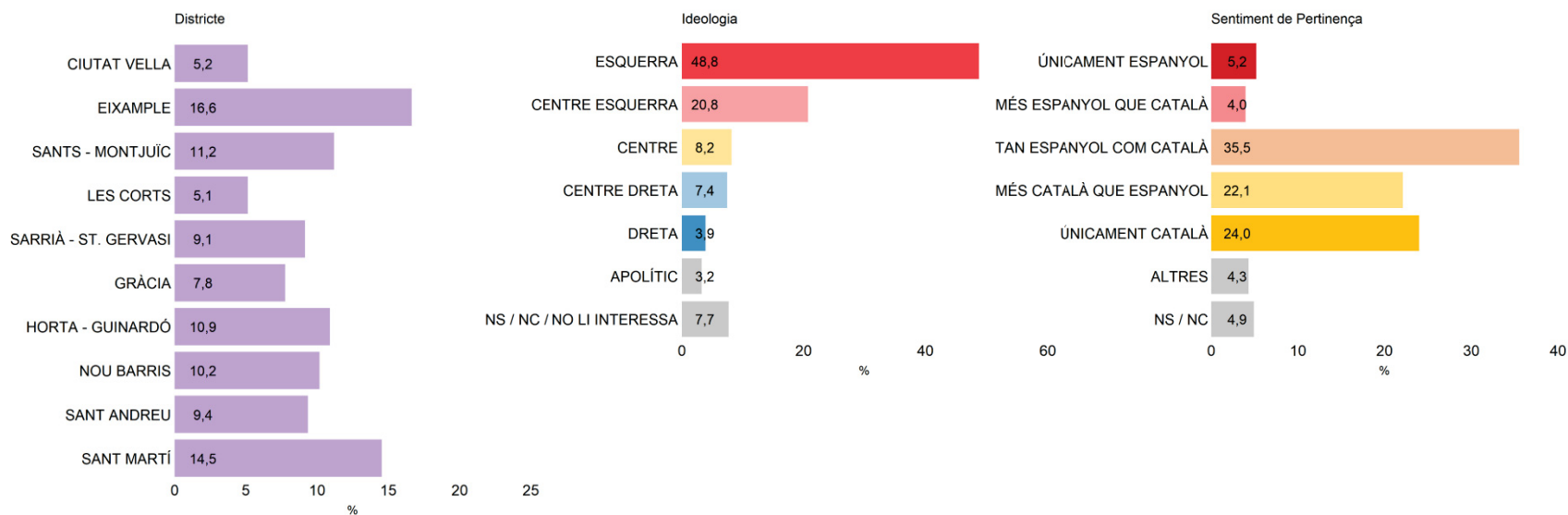
Q4 a Q8, Q9
Z3 a Z5

Quotes
Dades personals

N 808



PERFIL DELS ENTREVISTATS (1/2)



Z1/Z2
Q2

Dades de posicionament
Districte municipal

N 808



**Ajuntament
de Barcelona**

