








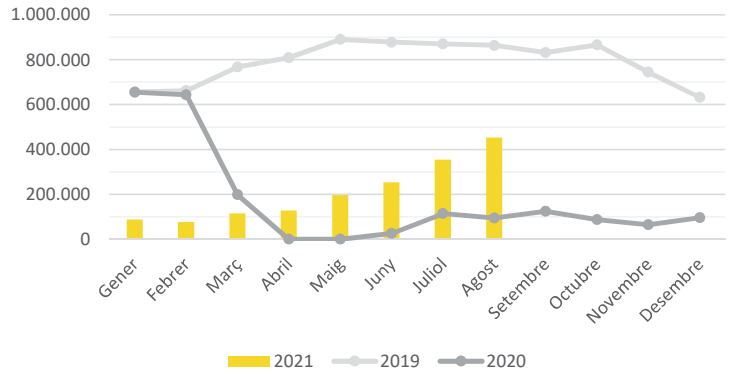
Demanda turística als hotels de la ciutat de Barcelona

Agost 2021



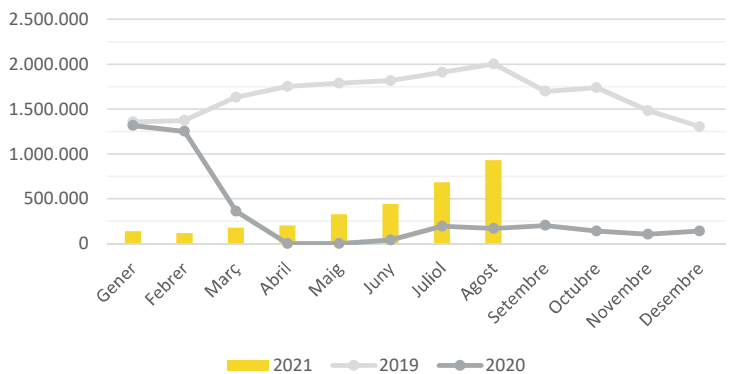
Turistes

	2020	2021	
Mes	Turistes	Turistes	%Var
Gener	655.200	88.852	-86,4%
Febrer	643.126	77.444	-88,0%
Març	198.557	115.217	-42,0%
Abril	0	129.079	
Maig	0	196.474	
Juny	25.903	254.026	880,7%
Juliol	114.129	355.655	211,6%
Agost	94.415	453.422	380,2%
Setembre	124.798		
Octubre	87.432		
Novembre	64.657		
Desembre	96.155		
Σ Acumulat	1.731.331	1.670.169	-3,5%



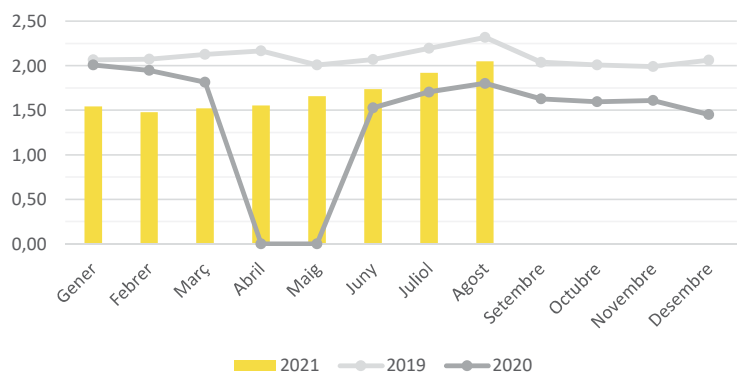
Pernoctacions

	2020	2021	
Mes	Pernoctacions	Pernoctacions	%Var
Gener	1.315.291	137.234	-89,6%
Febrer	1.251.846	114.533	-90,9%
Març	360.510	175.385	-51,4%
Abril	0	200.978	
Maig	0	325.780	
Juny	39.578	441.803	1016,3%
Juliol	194.589	684.004	251,5%
Agost	170.152	930.365	446,8%
Setembre	203.048		
Octubre	139.399		
Novembre	103.996		
Desembre	139.687		
Σ Acumulat	3.331.966	3.010.081	-9,7%



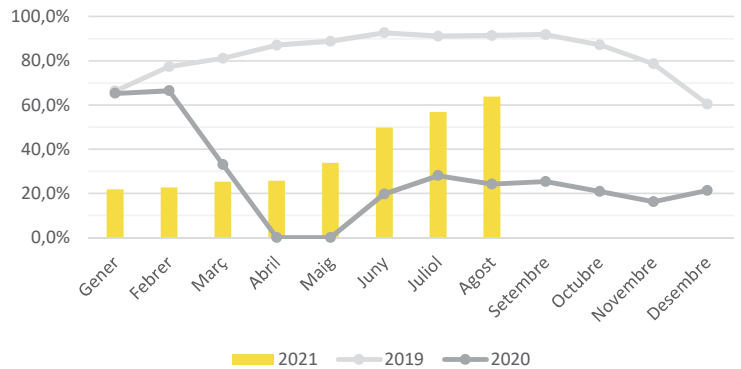
Estada mitjana

	2020	2021	
Mes	nits	nits	%Var
Gener	2,01	1,54	-23,1%
Febrer	1,95	1,48	-24,0%
Març	1,82	1,52	-16,2%
Abril	0,00	1,56	
Maig	0,00	1,66	
Juny	1,53	1,74	13,8%
Juliol	1,70	1,92	12,8%
Agost	1,80	2,05	13,9%
Setembre	1,63		
Octubre	1,59		
Novembre	1,61		
Desembre	1,45		
Σ Acumulat	1,35	1,68	24,7%



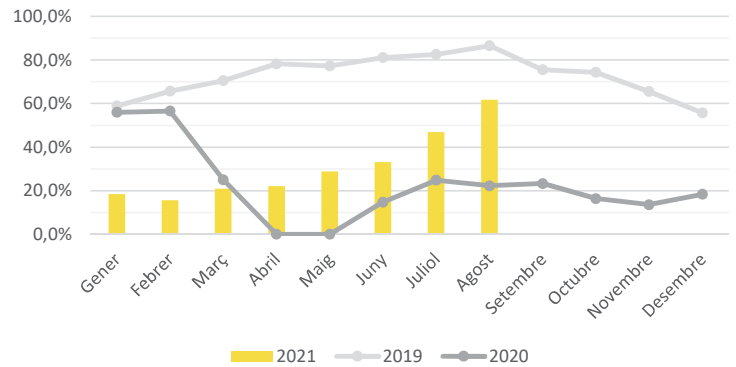
Ocupació habitacions

Mes	2020		2021	
	%OcpHab	%OcpHab	%OcpHab	%Var
Gener	65,3%	21,8%	-66,5%	
Febrer	66,4%	22,6%	-65,9%	
Març	33,1%	25,2%	-23,8%	
Abril	0,0%	25,7%		
Maig	0,0%	33,8%		
Juny	19,8%	49,7%	151,7%	
Juliol	28,1%	56,8%	102,4%	
Agost	24,2%	63,7%	163,5%	
Setembre	25,3%			
Octubre	21,0%			
Novembre	16,3%			
Desembre	21,4%			
Σ Acumulat	29,6%	37,4%	26,5%	



Ocupació places

Mes	2020		2021	
	%OcpPla	%OcpPla	%OcpPla	%Var
Gener	56,0%	18,5%	-66,9%	
Febrer	56,6%	15,8%	-72,1%	
Març	25,1%	21,0%	-16,2%	
Abril	0,0%	22,3%		
Maig	0,0%	29,0%		
Juny	14,8%	33,2%	124,3%	
Juliol	24,8%	46,9%	89,2%	
Agost	22,3%	61,8%	177,6%	
Setembre	23,3%			
Octubre	16,4%			
Novembre	13,6%			
Desembre	18,4%			
Σ Acumulat	24,9%	31,1%	24,6%	



Notes:

Hotels: inclou hotel, hotel apartament o aparthotel, amb categories de 1 a 5*GL

Font: Enquesta directors d'hotels. Turisme de Barcelona- Gremi d'Hotels de Barcelona . Cegos, tractament de dades

Dades revisables al tancament de l'any



Departament Coneixement i Recerca
Turisme de Barcelona

estudis@barcelonaturisme.com

Barcelona, setembre 2021