


Gràcies per aparcar a la calçada

Sempre que puguis, aparca
la moto o el ciclomotor
a les places habilitades







Les voreres són per als vianants:

Apostem per una reordenació viària que potencii i preservi un espai segur i confortable per als vianants en la trama urbana: la vorera.

Per aquest motiu, **és important estacionar les motos i els ciclomotors a les places habilitades per a aquest fi.**

Potser no trobes aparcament a la primera, però no et desesperis. Hi ha estacionament a la calçada, però també als aparcaments subterranis, amb preus especials i flexibles.





Les voreres són per als vianants:

En cas que, malgrat la cerca, no sigui possible trobar aparcament, i sempre que no estigui prohibit amb senyalització específica, també pots estacionar el vehicle a la vorera.

Però és molt important fer-ho correctament, a fi d'alliberar al màxim les voreres de motos i ciclomotors mal aparcats, perquè **el vianant recuperi el seu espai natural, un espai segur, i facilitar els desplaçaments de les persones que més ho necessiten:** infants, gent gran, persones amb mobilitat reduïda o amb cotxets de nadons.






Com aparcar? T'expliquem com fer-ho:

Les motocicletes i els ciclomotors han d'estacionar als espais reservats especialment per a aquest fi.

En cas que no quedin places disponibles, i sempre que no hi hagi senyalització específica que ho prohibeixi ni reserva de càrrega i descàrrega, estacionament per a persones amb mobilitat reduïda, parades de transport públic o zona d'estacionament prohibit (sortides d'emergència, accessos a centres mèdics, etc.), es pot aparcar a la vorera en els casos i les condicions següents.






Voreres entre 3 i 6 metres d'ample

S'hi pot aparcar:

- en paral·lel a la vorada i deixant 0,5 metres de distància amb el límit de la calçada.



|.....|
0,5 m




Voreres entre 3 i 6 metres d'ample

S'hi pot aparcar:

- entre els escocells, si n'hi ha, sense sobrepassar-los ni entorpir el pas de sortides de pàrquings, accés a papereres, contenidors...






Voreres entre 3 i 6 metres d'ample

S'hi pot aparcar:

- a un mínim de 2 metres dels passos de vianants i les parades d'autobús.



2 m



2 m






Voreres entre 3 i 6 metres d'ample

S'hi pot aparcar:

- és imprescindible que hi hagi 3 metres lliures de pas per als vianants.



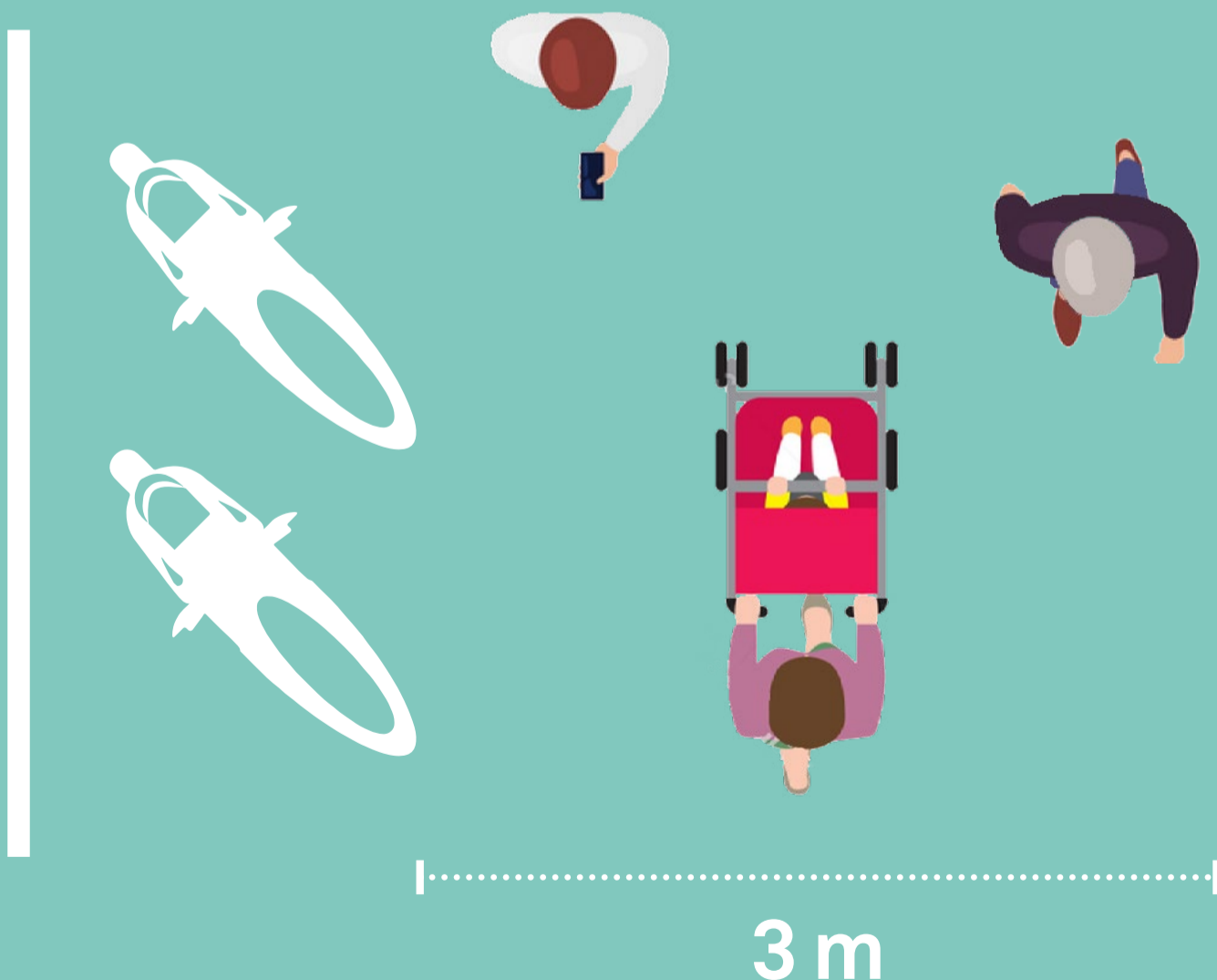
3 m




Voreres de més de 6 metres d'ample

S'hi pot aparcar:

- en semibateria, sempre que hi hagi més de 3 metres lliures de pas per als vianants.





Està prohibit:



- **aparcar en voreres de menys de 3 metres d'amplada.** Cal tenir en compte que, a les voreres de carrers de plataforma única, si no fan més de 3 metres d'ample, tampoc s'hi pot aparcar.
- **accedir a voreres, andanes i passeigs amb la moto en marxa.** L'accés s'ha de fer amb el motor parat i sense ocupar el seient. Únicament es pot utilitzar la força del motor per salvar els desnivells de la vorera, sense accedir-hi pels passos de vianants.
- **envair, circular, parar o estacionar als carrils bici,** vies ciclistes i zones de reserva d'estacionament de bicicletes.
- **circular pel carril bus.**



Millorem l'espai per
a vianants en carrers
i places de la ciutat.

**Tots i totes
som vianants.**

