



Ajuntament
de Barcelona



Flaix econòmic Barcelona-COVID nº4

5 d'octubre de 2020

Observatori CECORE

Departament d'Estudis de la Gerència d'Economia,
Recursos i Promoció Econòmica

Amb la col·laboració de **Deloitte**.

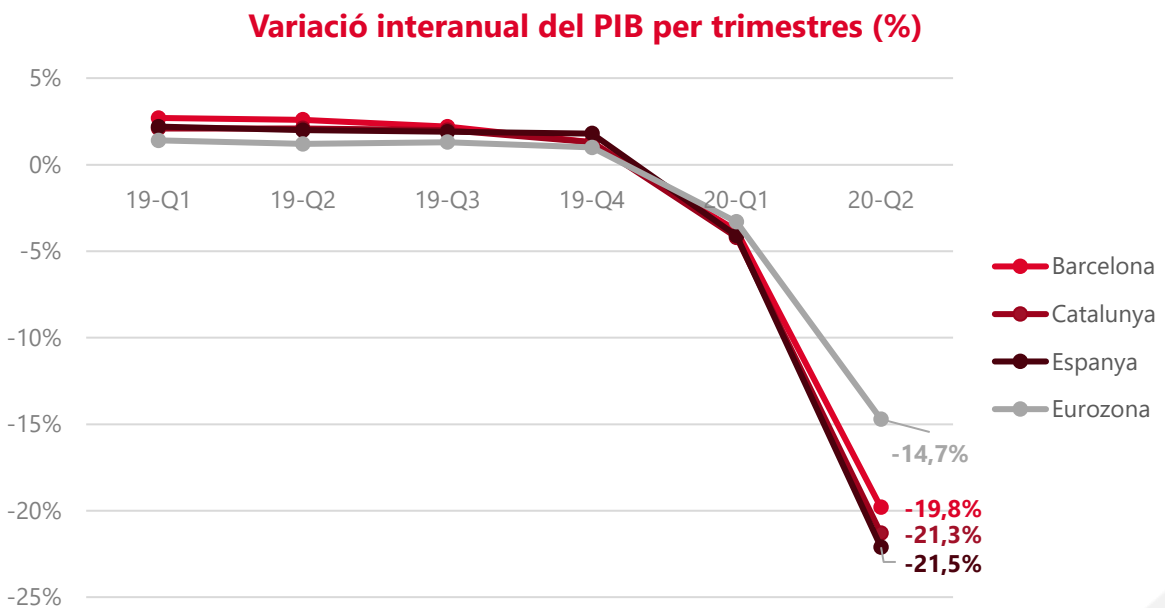




1. ENTORN MACROECONÒMIC

La pandèmia global del Covid-19 ha desencadenat una crisi econòmica d'una intensitat sense precedents a escala global, amb especial afectació a les economies del sud d'Europa. En aquest context, **el segon trimestre de 2020 el PIB de Barcelona es redueix en un -19,8% en termes interanuals**, la contracció més intensa de la sèrie històrica disponible. La caiguda de l'activitat a la ciutat és lleugerament més moderada que a Catalunya (-21,3%) i el conjunt d'Espanya (-21,5%) però superior a la de l'eurozona (-14,7%).

El gran sector amb una caiguda més intensa de l'activitat és la construcció (-26,1%), però també són rellevants les reduccions de la indústria (-18,8%), els serveis (-19,2%), i -dins d'aquests- destaca l'esfondrament del Comerç, Transport i Hostaleria (a l'entorn del -30%).



Font: Oficina Municipal de Dades de l'Ajuntament de Barcelona, Idescat i Eurostat

Pel conjunt del 2020, l'efecte de la pandèmia pot suposar, segons els escenaris estimats per l'Oficina Municipal de Dades, **un decreixement entre el -9,5% i el -11,4% del PIB de Barcelona**. Les activitats més afectades són la construcció i les branques de comerç i hostaleria, en els dos casos amb reduccions que poden ser superiors al -15% respecte al 2019, mentre que l'administració pública i els serveis col·lectius de sanitat, educació i serveis socials mostren el comportament més moderat.



1. ENTORN MACROECONÒMIC

Producte Interior Brut de Barcelona Evolució i previsió 2020

(Taxes interanuals en volum)

	Evolució 2020		Previsió 2020	
	1T	2T	Impacte Moderat	Impacte Intens
PIB	-3,7	-19,8	-9,5	-11,4
Agricultura	-2,4	-1,9	-	-
Indústria	-4,2	-18,8	-9,9	-11,7
Construcció	-8,8	-26,1	-15,6	-17,9
Serveis	-3,4	-19,2	-8,9	-10,8
Comerç, Hostaleria, Transport, Informació i Comunicacions	-5,2	-27,2	-15,2	-16,9
Financeres, Immobiliàries, Professionals i Tècniques	-2,4	-19,0	-7,0	-9,7
AAPP, Educació, Sanitat, Serveis Socials i Personals	-1,8	-6,1	-2,1	-3,3
PIB Intertrimestral	-5,3	-16,2	-	-

Font: Departament d'Anàlisi. Oficina Municipal de Dades de l'Ajuntament de Barcelona.

Al conjunt de Catalunya, les previsions pel 2020 de la Cambra de Comerç apunten a un **descens important del PIB català (-10,3%)**, fruit de la reducció de tots els components de la demanda interna (excepte el consum públic) i amb especial impacte en els serveis. La **Formació bruta de capital fix** seria el component del PIB amb caiguda més intensa (-24,5%), mentre que el descens de les exportacions (-15,8%) seria inferior al de les importacions (-18,3%) i el consum públic augmentaria (+3,2%). El **2021** l'economia iniciaria la seva reactivació, amb un creixement anual del **+6,4%**.

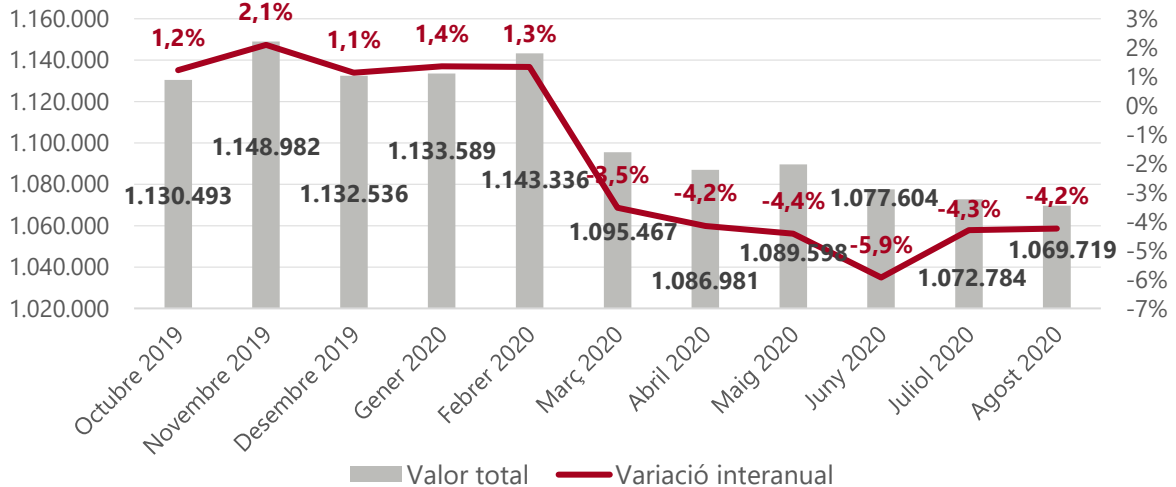
Aquestes previsions estan subjectes a un grau elevat d'incertesa i l'evolució de l'activitat dependrà críticament de factors com el grau de contenció de la crisi sanitària i la intensitat i eficàcia les mesures de política econòmica per a mantenir els llocs de treball i el teixit productiu.



2. ECONOMIA DE BARCELONA: MERCAT DE TREBALL

La recessió econòmica continua traduint-se en destrucció neta d'ocupació, i Barcelona tanca l'agost de 2020 amb **1.069.719 persones** afiliades al conjunt de règims de la Seguretat Social, **47.311 persones i un 4,2% menys que el mateix mes de l'any anterior**, tot i que cal remarcar que treball autònom és manté estable respecte a agost de 2019 (0,0%).

Afiliació total de la Seguretat Social* a Barcelona

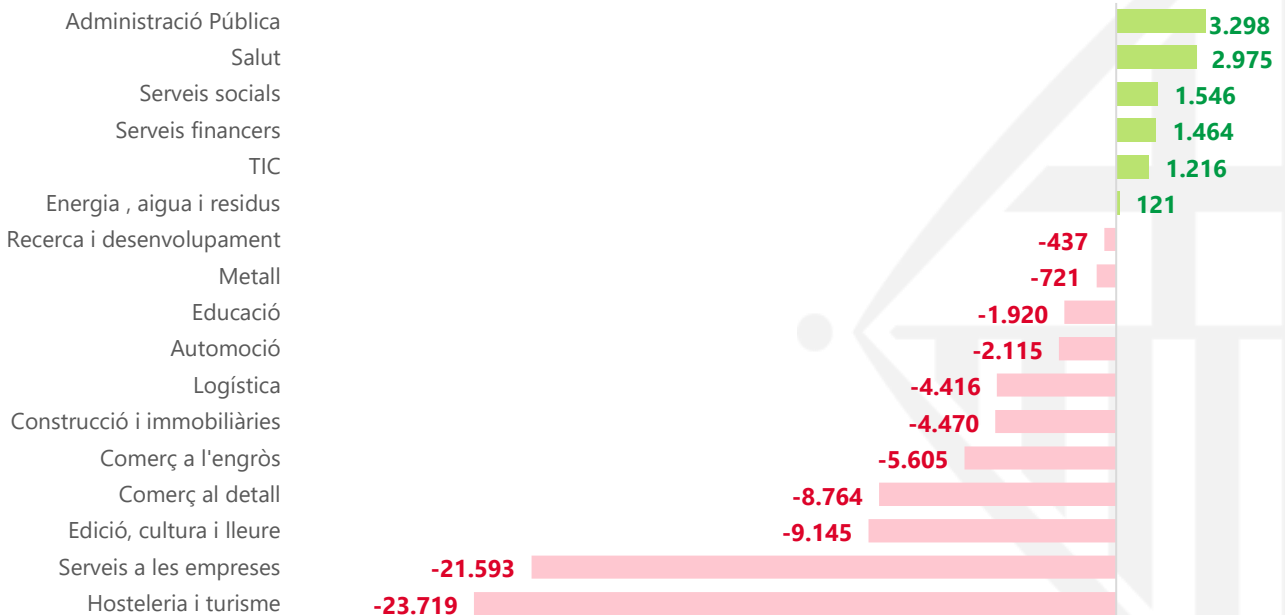


* Conjunt de règims

Font: Elaboració del Departament d'Estudis de la Gerència d'Economia, Recursos i Promoció Econòmica de l'Ajuntament de Barcelona a partir de dades de la Seguridad Social, Ministerio de Inclusión, Seguridad Social y Migraciones.

Segons les previsions efectuades per la Diputació de Barcelona, **la ciutat tancaria el conjunt del 2020 amb la pèrdua neta d'uns 75.000 llocs de treball (-6,8%)**, una tendència que afecta la major part de les activitats.

Variació prevista de l'ocupació a Barcelona 2020/2019 (llocs de treball)



1. Font: Diputació de Barcelona (2020). Les activitats econòmiques dels sistemes territorials de la província de Barcelona: evolució i impacte de la Covid-19.



2. ECONOMIA DE BARCELONA: MERCAT DE TREBALL

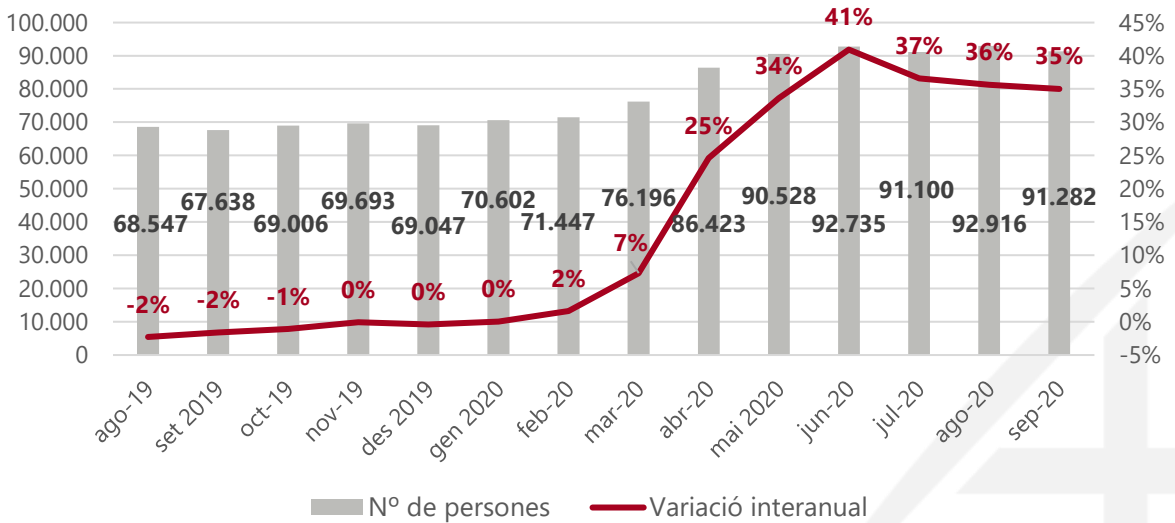
En aquest context de caiguda generalitzada de l'ocupació -encapçalada per l'hostaleria, els serveis a les empreses i el comerç-, cal destacar l'augment de llocs de treball previst a la salut, els serveis socials, els serveis financers i les TIC, així com a l'administració pública.

La contractació laboral repunta al setembre després de la pausa estival (amb un augment mensual del +60,6%), però **la contractació acumulada els nou primers mesos de l'any baixa un -46,9% en relació al 2019**, amb resultats relativament menys desfavorables a la contractació indefinida i descensos més intensos a Barcelona que a Catalunya i Espanya.

L'atur registrat a Barcelona se situa en **91.282 persones** a finals de setembre, i supera el llindar de 90.000 persones per cinquè mes consecutiu. El valor d'aquest indicador **s'ha incrementat en 23.644 persones (un 35%) en el darrer any**.

L'atur registrat a Barcelona augmenta més de 23.000 persones el darrer any

Evolució de l'atur registrat i de la variació interanual (%) per mesos a Barcelona



Font: Elaboració del Departament d'Estudis de la Gerència d'Economia, Recursos i Promoció Econòmica de l'Ajuntament de Barcelona en base a dades de l'Observatori de Treball i Model Productiu de la Generalitat.

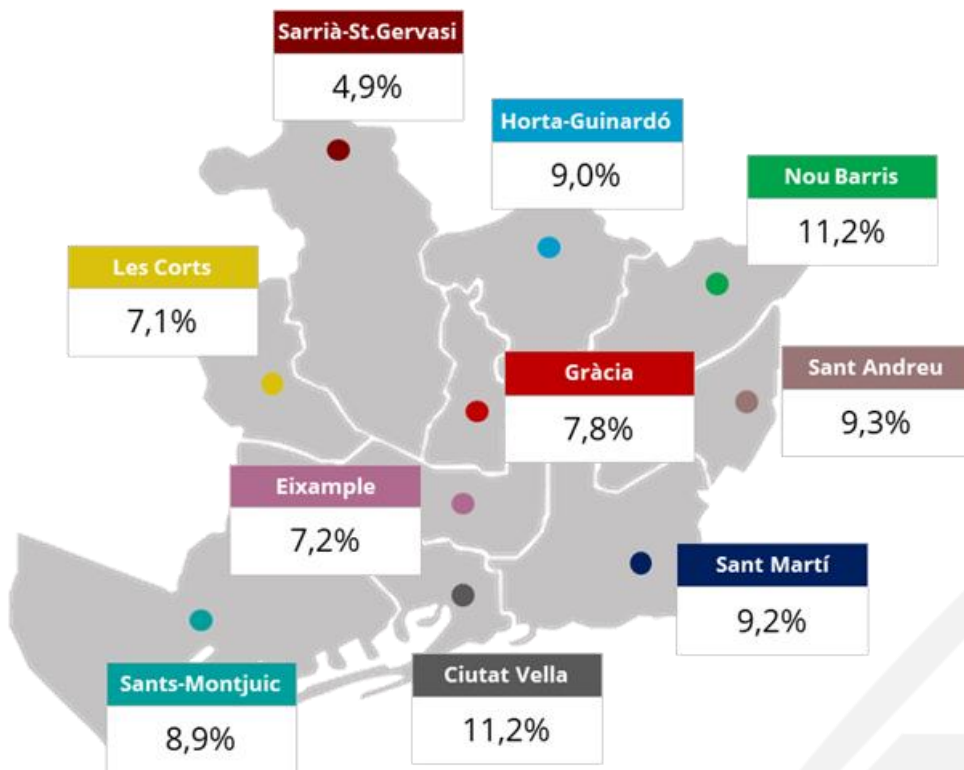


2. ECONOMIA DE BARCELONA: MERCAT DE TREBALL

En el darrer any, l'atur registrat ha augmentat pels volts d'un 30% a tots els districtes de la ciutat de Barcelona i ho fa amb especial intensitat (+52,7%) a Ciutat Vella. A la resta de la ciutat, l'Eixample (+37,7%), Sants Montjuïc (+37,2%) i Gràcia (+36,6%) són els districtes més castigats per l'augment d'aquest indicador, mentre que Sant Andreu (28,3%) és el que presenta un increment més moderat.

En conjunt, **Nou Barris i Ciutat Vella són els districtes amb una incidència de l'atur més elevada**, que se situa per sobre de l'11% de la població d'entre 16 i 64 anys i ja supera el 15% a diversos barris del nord de la ciutat (tot assolint el seu màxim de 16,4% a Ciutat Meridiana, seguida de Trinitat Vella amb un 15,5%).

Atur registrat sobre població de 16-64 anys (%) Agost 2020



(agost 2020)

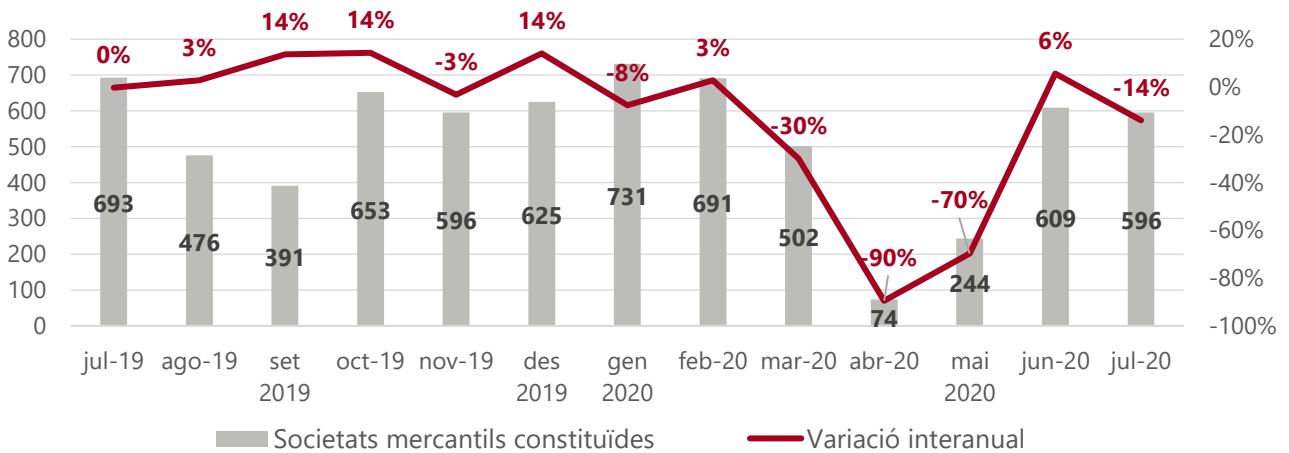
Font: Elaboració del Departament d'Estudis de la Gerència d'Economia, Recursos i Promoció Econòmica de l'Ajuntament de Barcelona en base a dades del Departament d'Estadística i Difusió de Dades de l'Ajuntament de Barcelona



3. EMPRESA

La paralització de bona part de l'economia durant l'estat d'alarma i l'evolució de la pandèmia dels últims mesos repercuteix de manera directa en l'activitat emprenedora. A Barcelona, el mes de juliol es van constituir 596 societats mercantils que suposen una disminució del -14,0% respecte al mateix mes de l'any anterior, un descens interanual superior als de Catalunya i el conjunt d'Espanya (-4,3% i -2,4%, respectivament). **En el conjunt dels set primers mesos de l'any la constitució de societats es redueix en un -30,5% a la ciutat**, després d'haver experimentat una evolució positiva el 2019 (+4,8%).

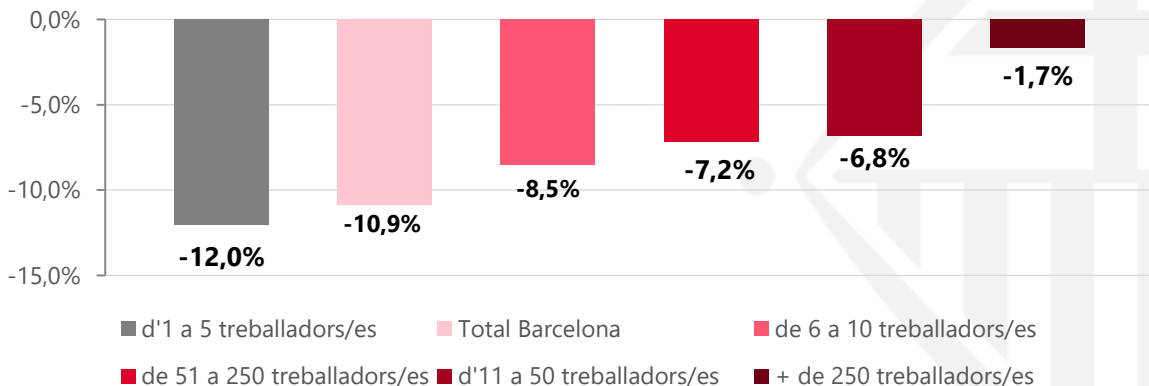
Societats mercantils constituïdes a Barcelona



Font: Elaboració del Departament d'Estadística i Difusió de Dades municipal de l'Ajuntament de Barcelona

L'impacte de la crisi de la COVID-19 sobre el teixit empresarial també ha estat molt significatiu. **El nombre d'empreses amb assalariats/des baixa un -10,9% el darrer any (8.338 empreses menys)**, i experimenta descensos de dos dígitos en branques tan diverses com la informació i comunicacions, els serveis a les empreses o l'hostaleria. Cal tenir present que **el gruix de la reducció es concentra en les empreses d'1 a 5 treballadors/res** (que baixen en un -12,0%), i que part de les empreses afectades pot tornar a obrir si les polítiques econòmiques ho afavoreixen.

Variació interanual del nombre d'empreses amb assalariats* segons grandària a Barcelona. II tr. 2020/19 (%)



*Centres de cotització a la Seguretat Social

Font: Elaboració del Departament d'Estudis de la Gerència d'Economia, Recursos i Promoció Econòmica de l'Ajuntament de Barcelona en base a dades de l'Observatori de Treball i Model Productiu de la Generalitat.

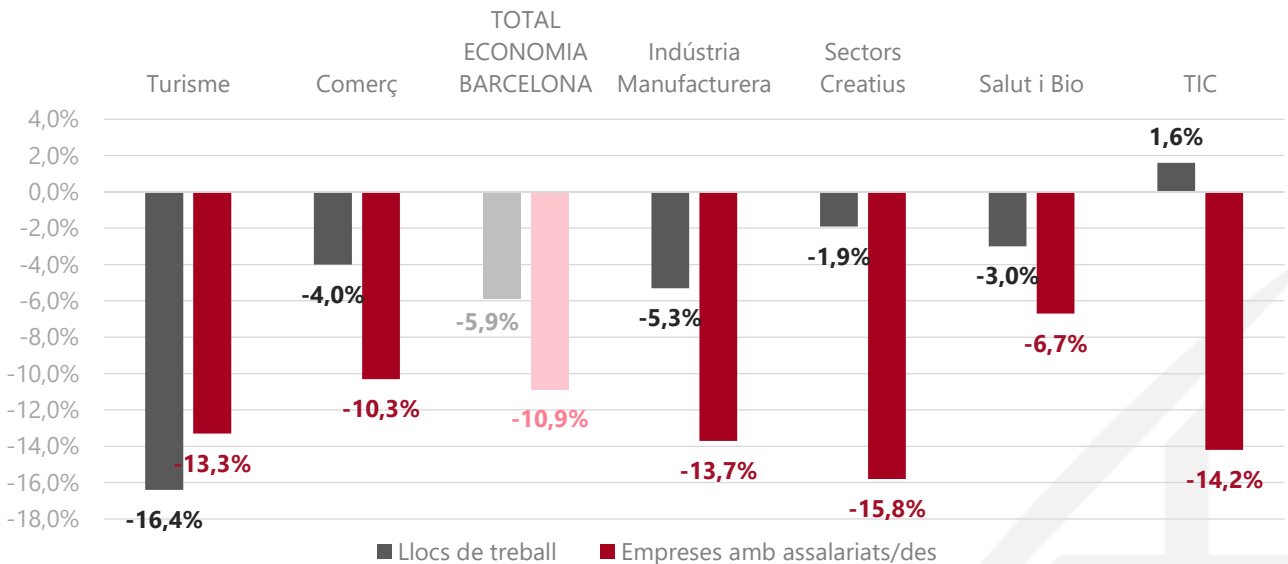


4. SECTORS ESTRATÈGICS

L'evolució de l'ocupació als sectors estratègics de Barcelona a partir de la crisi COVID mostra un impacte significatiu en termes de **llocs de treball** amb diferències rellevants de comportament. Així, mentre **les TIC augmenten** els llocs de treball (amb una variació interanual del +1,6% el segon trimestre de 2020), **el turisme és el sector més afectat per l'impacte de la pandèmia** -amb una caiguda interanual de l'ocupació del -16,4%-, **seguit amb guarismes més moderats per la indústria manufacturera** (-5,3%), **el comerç** (-4,0%), **la Salut i bio** (-3,0%) i els **sectors creatius** (-1,9%), tots ells per sota de la mitjana de Barcelona (-5,9%). En el cas dels sectors creatius, cal remarcar el contrast entre el descens interanual de l'ocupació als sectors creatius tradicionals (-5,7%) i l'increment dels no tradicionals (+1,5%), més associats als formats digitals (videojocs, edició digital, etc.).

Comportament desigual de l'ocupació i reducció generalitzada del teixit empresarial als sectors estratègics.

Variació Anual dels llocs de treball* i el nombre d'empreses** als sectors estratègics de Barcelona. II tr. 2020/II tr. 2019(%)



* Afiliació als Règims General i d'Autònoms i ** Centres de cotització de la Seguretat Social.

Font: Elaboració del Departament d'Estudis de la Gerència d'Economia, Recursos i Promoció Econòmica de l'Ajuntament de Barcelona a partir de dades del Departament d'Estadística i Difusió de Dades municipal.

Pel que fa al **nombre d'empreses**, s'observa una reducció interanual significativa del teixit empresarial a tots els sectors estratègics, amb **caigudes interanuals superiors a la mitjana de la ciutat als sectors creatius** (-15,8%), **les TIC** (-14,2%), **la indústria manufacturera** (-13,7%) i **el turisme** (-13,3%), mentre els descensos del **comerç** (-10,3%) i **la Salut i Bio** (-6,7%) són també rellevants.



**Ajuntament
de Barcelona**

Observatori CECORE

Departament d'Estudis de la Gerència d'Economia,
Recursos i Promoció Econòmica

