



Ajuntament  
de Barcelona



# Flaix econòmic Barcelona-COVID nº5

6 de novembre de 2020

**Observatori CECORE**

Departament d'Estudis de la Gerència d'Economia,  
Recursos i Promoció Econòmica

Amb la col·laboració de **Deloitte**.



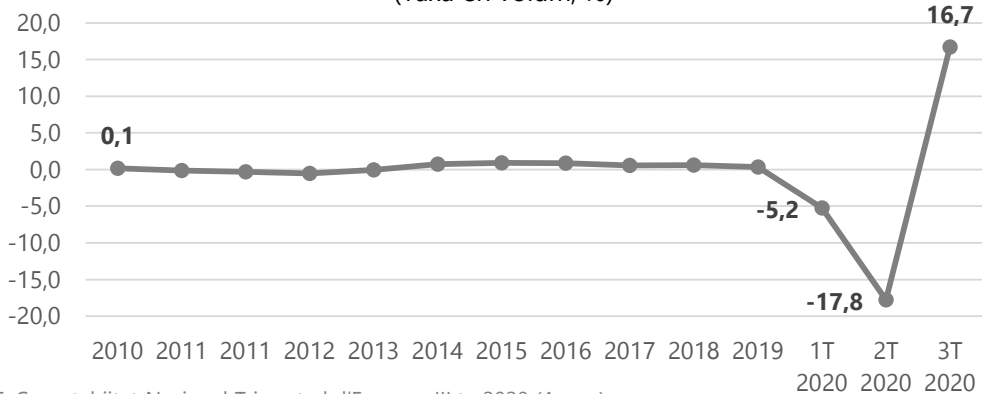


# 1. ENTORN MACROECONÒMIC

El tercer trimestre de 2020, l'economia espanyola repunta amb força i surt de la recessió amb un **creixement trimestral del PIB del +16,7%**, segons l'avenç de la Comptabilitat Nacional Trimestral publicat per l'INE. Es tracta d'una evolució millor de la prevista pels experts i el govern, que cal posar en valor en un estiu en que no s'ha registrat l'aportació habitual del turisme estranger i es recolza en el consum de les llars (+20,7%) i la inversió (+19,9%). En la mateixa línia, l'economia catalana assoleix un fort creixement trimestral del **+15,7%**.

## Variació trimestral del PIB espanyol

(Taxa en volum, %)



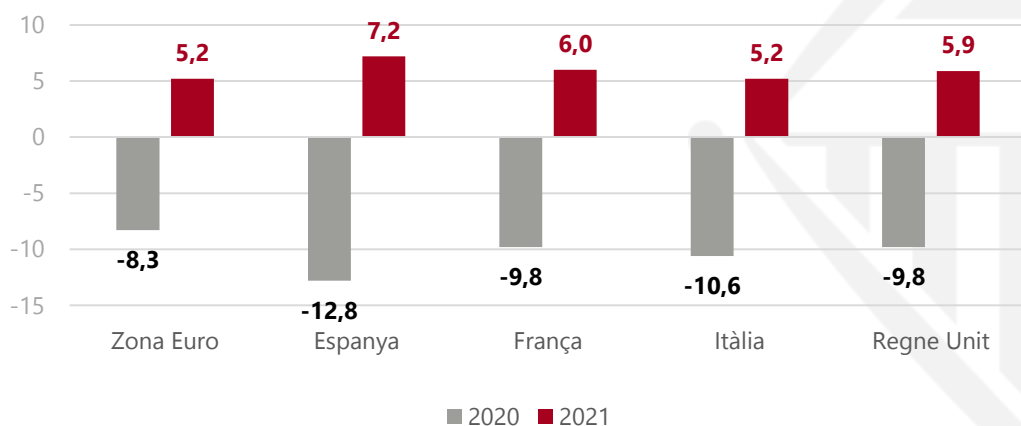
Font: INE, Comptabilitat Nacional Trimestral d'Espanya III tr. 2020 (Avenç)

**Tot i aquest rebot positiu, l'evolució de l'economia segueix acusant l'impacte de la pandèmia, i el tercer trimestre de 2020 la caiguda interanual del PIB espanyol (-8,7%) i català (-9,1%) duplica la de l'eurozona (-4,3%)**

En el context internacional, el mes d'octubre el Fons Monetari Internacional (FMI) modera les previsions de caiguda de l'economia global fins al -4,4% per al 2020 i preveu una recuperació gradual de l'activitat que situaria el creixement del PIB en un +5,2% l'any 2021. El Fons millora les seves previsions per al 2020 a bona part de les economies avançades, però no així en el cas d'Espanya, que assoliria una **contracció del PIB (-12,8%) superior a la de l'eurozona (-8,3%)**, i el 2021 creixeria a bon ritme (+7,2%) sense arribar a recuperar els nivells de 2019.

## Previsió d'evolució del PIB per països

(Taxes interanuals en volum, %)



Font: FMI, *World Economic Outlook*, Octubre 2020

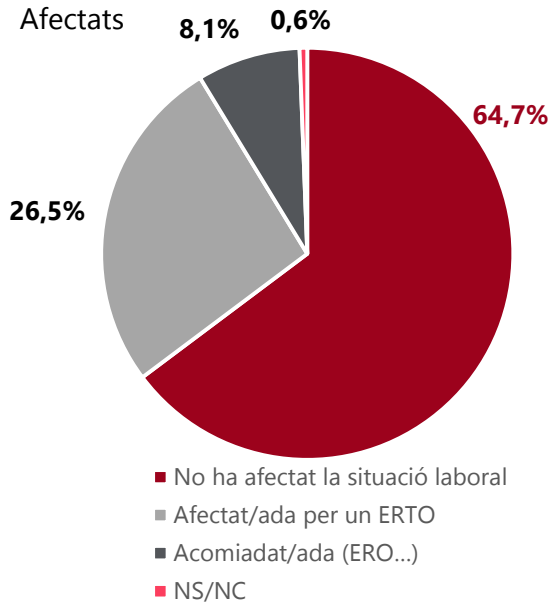


## 2. ECONOMIA DE BARCELONA: MERCAT DE TREBALL

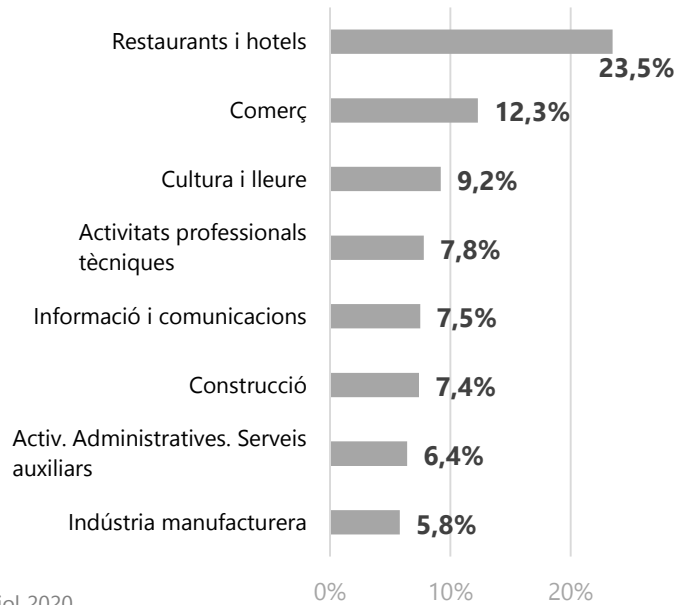
Impacte de la Crisi COVID sobre la ciutadania de Barcelona. Òmnibus municipal

Segons l'Òmnibus Municipal de juliol, **un 34,6% de la població laboralment activa de la ciutat ha estat afectada per la crisi Covid**, ja sigui per una regulació temporal d'Ocupació (ERTO) (el 26,5%) o per un acomiadament objectiu o col·lectiu (ERO) (8,1%).

### Impacte Laboral Crisi del COVID-19 a Barcelona



### Afectats/des EROs/ERTOs: Sector on treballen

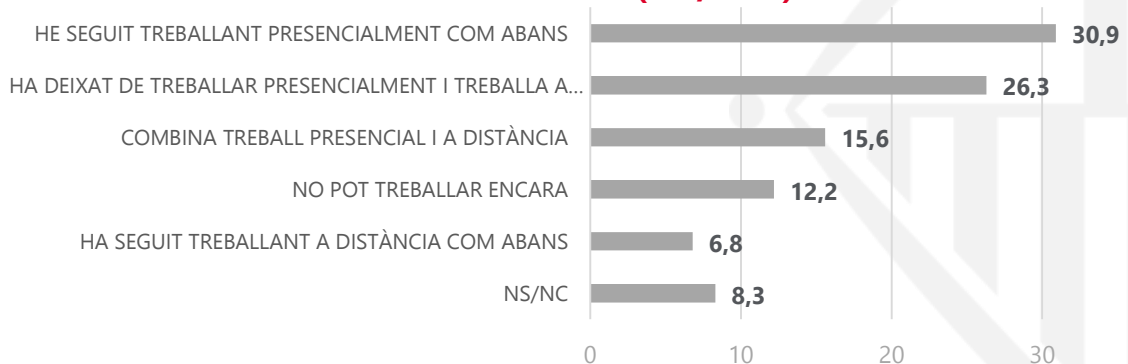


Font: Oficina Municipal de Dades, Òmnibus Municipal juliol 2020.

**El tram d'edat més afectat pels ERTOS/EROS ha estat el de 16 a 24 anys (46,2%**, tot i que amb un nombre de casos no significatiu estadísticament), seguit del de 35 a 44 anys (38%), mentre que, per sexe, afecten en major mesura els homes (37,9%) que les dones (31,7%).

Quant a l'afectació dels sectors d'activitat econòmica, **la restauració i hoteleria (23,5%), el comerç (12,3%) i la cultura i el lleure (9,2%)** són els que han sofert un major impacte laboral.

### Situació laboral de les persones que han treballat durant la crisi sanitària a Barcelona (% s/total)



Font: Oficina Municipal de Dades, Òmnibus Municipal juliol 2020.



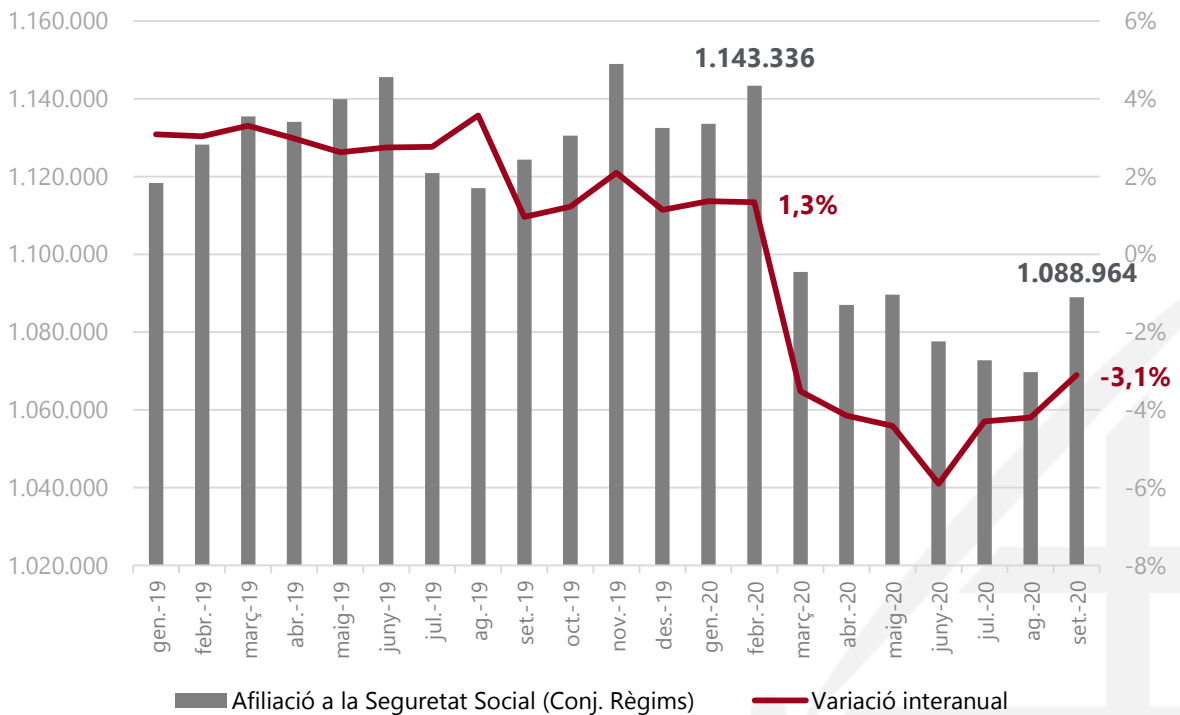
## 2. ECONOMIA DE BARCELONA: MERCAT DE TREBALL

Pel que fa al 64,7% de les persones que no han estat afectades laboralment per la crisi Covid-19, gairebé una tercera part (30,9%) ha continuat treballant presencialment com abans, un 26,3% ho fa a distància i un 15,6% combina les dues modalitats (presencial i a distància) i un 6,8% ja utilitzava la segona, mentre que un 12,2% encara no pot treballar. Per tant, **prop de la meitat (el 48,7%) de les persones que han seguit treballant durant la crisi ho han fet -total o parcialment- a distància**, mentre que abans de la crisi només un 6,8% aplicava el teletreball.

### Llocs de treball i Atur

Barcelona tanca el setembre de 2020 amb **1.088.964 persones** afiliades al conjunt de règims de la Seguretat Social. En termes trimestrals, la ciutat trenca la tendència descendent i guanya 11.413 llocs de treball respecte al juny, el que suposa el primer augment trimestral d'aquest any **(+1,1%)**. Tot i aquest repunt, Barcelona perd 35.000 persones afiliades en relació al setembre de 2019, amb una reducció del **-3,1%** en termes percentuals i un comportament més estable del treball autònom **(-0,3%)**.

### Evolució de l'Afiliació a la Seguretat Social\* i variació interanual (%) per mesos a Barcelona



Font: Elaboració del Departament d'Estudis de la Gerència d'Economia, Recursos i Promoció Econòmica de l'Ajuntament de Barcelona a partir de les dades del Departament d'Estadística i Difusió de Dades municipal.

**La ciutat trenca la tendència descendent i guanya 11.413 llocs de treball respecte al juny, el que suposa el primer augment trimestral d'aquest any (+1,1%)**

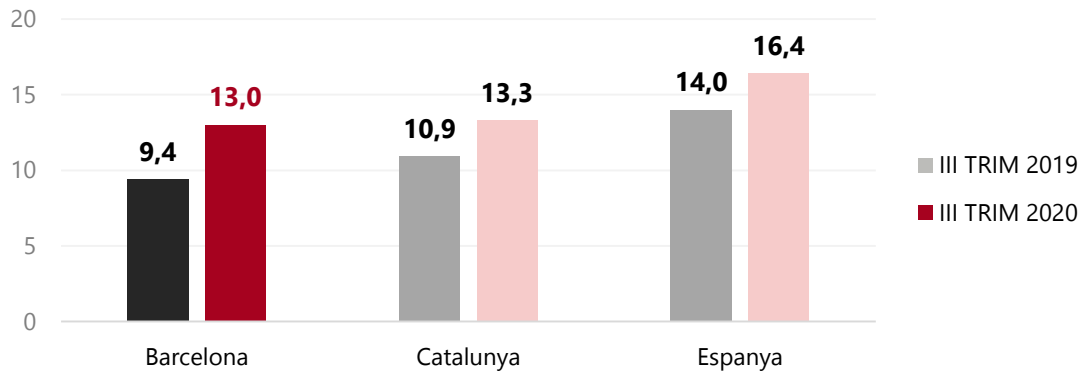


## 2. ECONOMIA DE BARCELONA: MERCAT DE TREBALL

**El tercer trimestre de 2020, la taxa d'atur (de 16-64 anys) se situa en el 13% a Barcelona** -amb un augment trimestral de 1,6 punts percentuals i interanual de 3,6 punts per l'impacte de la pandèmia- i es manté per sota de les de Catalunya (13,3%) i Espanya (16,4%). Es tracta del valor més elevat d'aquest indicador des del 2016, que situa la taxa de la ciutat 5,6 punts per sobre de la de l'eurozona (7,4%). La taxa d'atur juvenil (de 16 a 24 anys) assoleix el 30,8%, i per sexes cal destacar que la taxa d'atur femenina (12,2%) és 1,6 punts inferior a la masculina (13,8%).

### Taxa d'atur per àmbits territorials

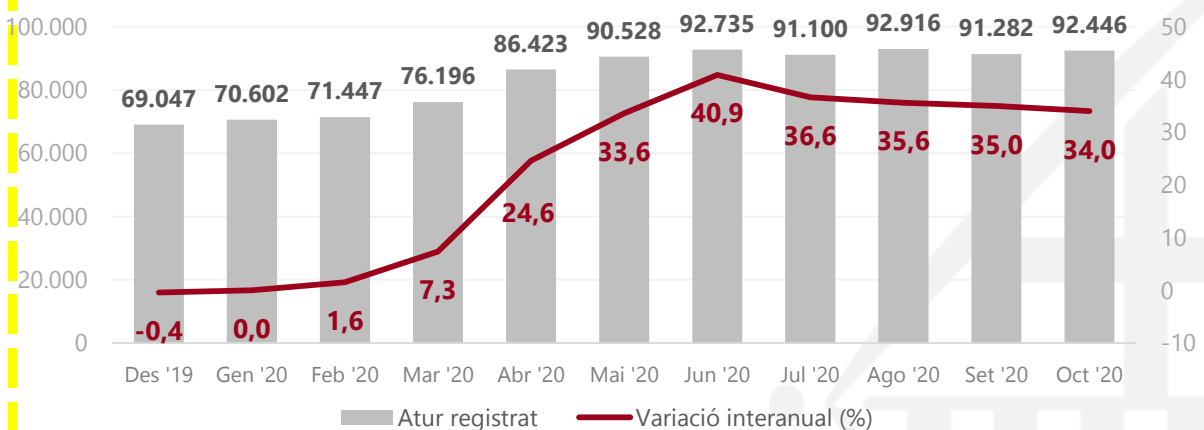
(% s/pobl. de 16 a 64 anys)



Font: Enquesta de Població Activa, INE, III Trimestre de 2020.

L'atur registrat a Barcelona se situa en **92.446 persones** a finals d'octubre, i supera el llindar de 90.000 persones per sisè mes consecutiu. El valor d'aquest indicador **s'ha incrementat en 23.440 persones (un 34%) en el darrer any.**

### Evolució de l'Atur registrat i de la variació interanual (%) per mesos a Barcelona.



Font: Elaboració del Departament d'Estudis de la Gerència d'Economia, Recursos i Promoció Econòmica de l'Ajuntament de Barcelona a partir de dades del Departament d'Estadística i Difusió de Dades municipal.

La contractació laboral a la ciutat registra un augment mensual a l'octubre (+11%), però **la contractació acumulada els deu primers mesos de l'any baixa un -46,7% en relació al 2019**, amb resultats relativament menys desfavorables a la contractació indefinida i descensos més intensos a Barcelona que a Catalunya i Espanya.



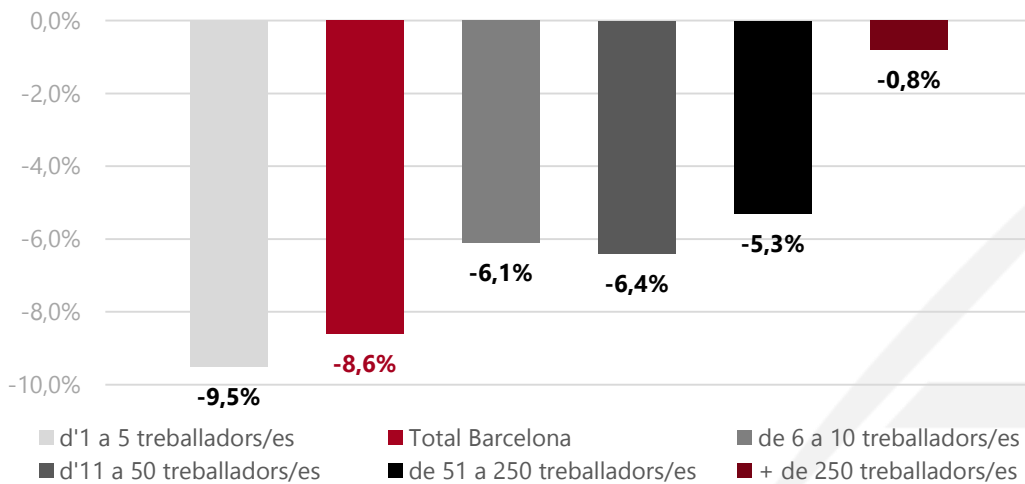
### 3. EMPRESA

L'evolució de la pandèmia repercuteix de manera directa en l'activitat emprenedora, que després de l'impacte de l'estat d'alarma millora el seu comportament a partir de juny. A Barcelona, **el mes d'agost es van constituir 499 societats mercantils que suposen un augment del 4,8%** respecte al mateix mes de l'any anterior, una evolució interanual similar a la d'Espanya (+7,1%) i més favorable que la de Catalunya (-5,1%).

**En el conjunt dels vuit primers mesos de l'any, la constitució de societats es redueix en un -27,4% a la ciutat**

L'impacte de la crisi del Covid-19 sobre el teixit empresarial també ha estat molt significatiu. **El nombre d'empreses amb assalariats baixa un -8,6% el darrer any (6.442 empreses menys)**, i experimenta descensos de dos dígits en branques tan diverses com la informació i comunicacions, els serveis a les empreses, la indústria manufacturera i l'educació. Cal tenir present que el gruix de la reducció es concentra en les empreses d'1 a 5 treballadors/res (que baixen en un -9,5%), i que part de les empreses afectades pot tornar a obrir si les polítiques econòmiques ho afavoreixen.

#### Variació interanual del nombre d'empreses amb assalariats\* segons grandària a Barcelona. III tr. 2020/19 (%)



Font: Elaboració del Departament d'Estudis de la Gerència d'Economia, Recursos i Promoció Econòmica de l'Ajuntament de Barcelona a partir de les dades del Departament d'Estadística i Difusió de Dades municipals.

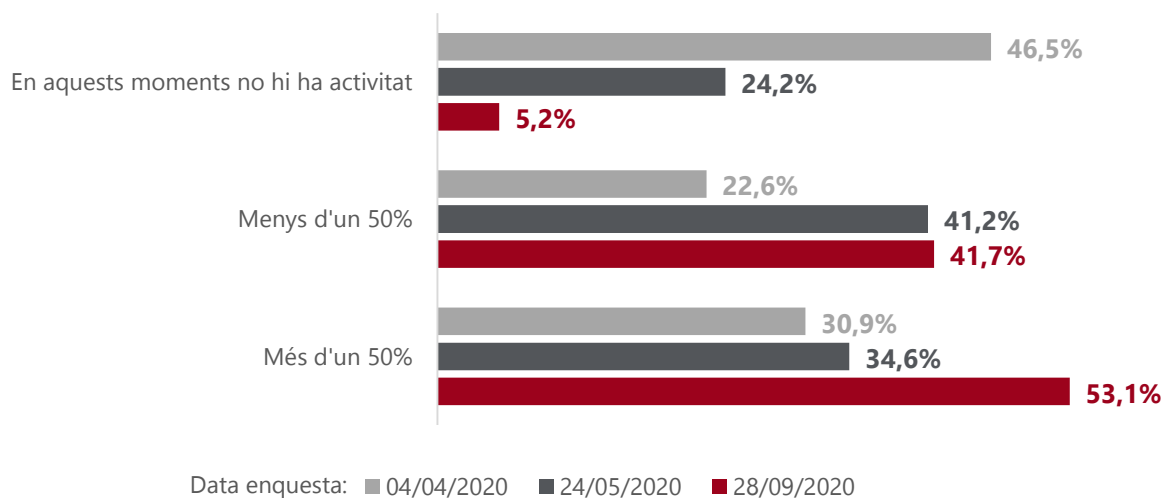


### 3. EMPRESA

#### Baròmetre d'empreses

Segons l'informe sobre l'impacte de la Covid-19 sobre les pimes i autònoms elaborat per PIMEC el setembre de 2020, el seu nivell d'activitat es veu molt afectat per la crisi però és el més elevat registrat des de l'inici de la pandèmia: **un 5,2% de les pimes i dels autònoms catalans afirma que no tenen activitat, mentre que un 41,7% té un nivell d'activitat inferior al 50% de la del mateix període de l'any anterior** i un 53,1% se situa per sobre del 50%.

#### Nivell d'activitat de les Pimes i autònoms a Catalunya en relació a fa un any



Font: PIMEC, Impacte de la Covid-19 sobre les pimes i autònoms. Setembre de 2020.

Quant a la valoració de la situació econòmica, **el 80,5% de les pimes i autònoms enquestats afirmen que és dolenta o molt dolenta, per un 16,1% és normal, i pel 3,4% restant és bona o molt bona.**

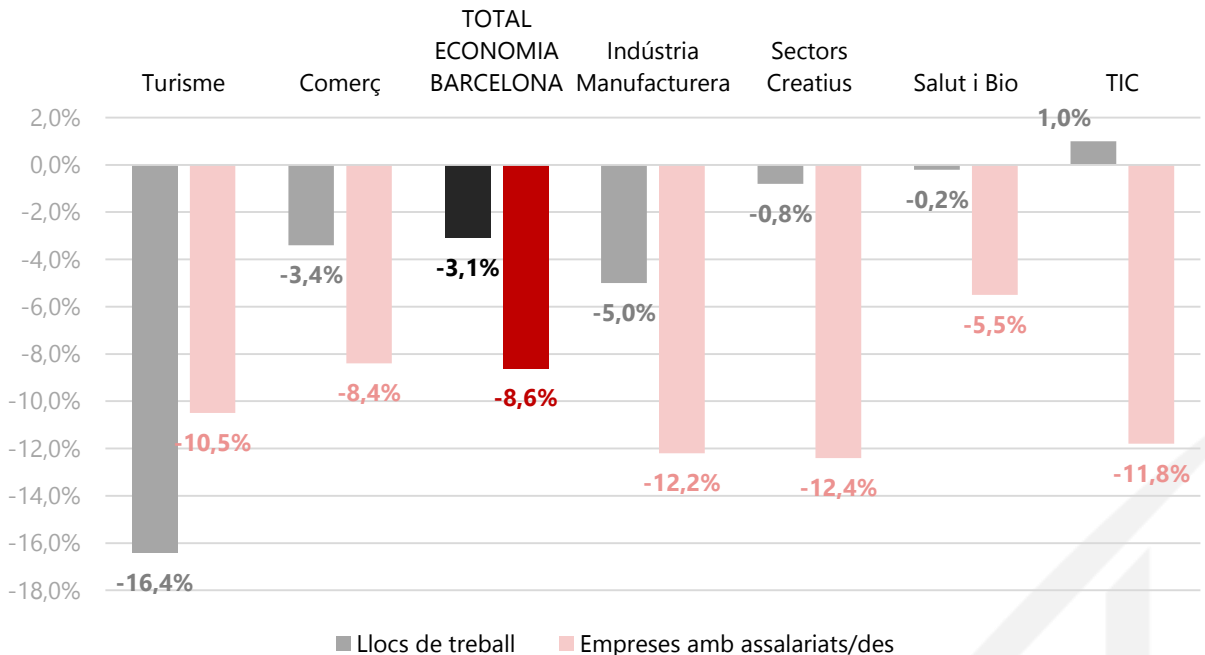
La **caiguda de la demanda és el principal problema dels negocis** de pimes i autònoms en l'actualitat segon els 72,5% dels enquestats i els problemes de **tresoreria afecten una de cada dues pimes i autònoms (el 50,6%)**. Cal esmentar que els resultats de setembre són relativament menys desfavorables que els de la primera fase de la pandèmia.



## 4. SECTORS ESTRATÈGICS

L'evolució de l'ocupació als sectors estratègics de Barcelona a partir de la crisi COVID mostra un impacte significatiu en termes de **llocs de treball** amb diferències rellevants de comportament. Així, mentre **les TIC augmenten els llocs de treball** (amb una variació interanual del +1,0% el tercer trimestre de 2020) i **la Salut i bio manté l'ocupació pràcticament estable** (-0,2%), **el turisme és el sector més afectat per l'impacte de la pandèmia** -amb una caiguda interanual de l'ocupació del -16,4%- , **seguit amb guarismes més moderats per la indústria manufacturera** (-5,0%) i **el comerç** (-3,4%), -tots ells per sota de la mitjana de Barcelona (-3,1%)- i els **sectors creatius** (-0,8%). En el cas d'aquest últim sector, el descens interanual de l'ocupació als sectors creatius tradicionals (-3,4%) contrasta amb l'increment dels no tradicionals (+1,5%), més associats als formats digitals (videojocs, edició digital, etc.).

### Variació interanual dels llocs de treball\* i el nombre d'empreses\*\* als sectors estratègics de Barcelona. III tr. 2020/ 2019(%)



\*Afilació als Règims General i d'Autònoms i \*\*Centres de cotització de la Seguretat Social.

Font: Elaboració del Departament d'Estudis de la Gerència d'Economia, Recursos i Promoció Econòmica de l'Ajuntament de Barcelona a partir de dades del Departament d'Estadística i Difusió de Dades municipal

Pel que fa al **nombre d'empreses amb assalariats** s'observa una reducció interanual significativa del teixit empresarial a tots els sectors estratègics, amb **caigudes interanuals superiors a la mitjana de la ciutat (-8,6%) als sectors creatius (-12,4%), la indústria manufacturera (-12,2%), les TIC (-11,8%), i el turisme (-10,5%),** mentre els descensos del comerç (-8,4%) i **la Salut i Bio** (-5,5%) queden per sota d'aquesta mitjana però són també rellevants.





**Ajuntament  
de Barcelona**

**Observatori CECORE**

Departament d'Estudis de la Gerència d'Economia,  
Recursos i Promoció Econòmica

