

PRESSUPOST



Ajuntament
de Barcelona

2022

Llibre Verd

DESEMBRE DE 2021
(Versió per aprovació definitiva pel
Plenari del Consell Municipal de
23 de desembre de 2021)

PRESSUPOST **20
22**



ÍNDEX

	Pàg.
Ingressos i despeses per capítol	5
Ingressos:	
- Ingressos per capítol	9
- Classificació econòmica	11
- Classificació orgànica-econòmica	21
Despeses:	
- Despeses per capítol	31
- Classificació econòmica	33
- Classificació per programes	51
- Classificació per grup de programa – capítol	60
- Classificació orgànica (sectors) – capítol	65
- Classificació orgànica (districtes) – capítol	67
- Pressupost per sectors - article	69
- Pressupost per districtes - article	87
- Pressupost per sectors. Subprogrames - capítol	98
- Pressupost per districtes. Subprogrames - capítol	108
Pressupost Municipal consolidat	
- D'acord amb la LRHL	131
- D'acord amb la LGEP	149
Bases d'execució	165
Annex: Relació de partides del capítol 4 de despeses	197
Annex: Relació de partides del capítol 6 de despeses	211
Annex: Relació de partides del capítol 7 de despeses	215
Proposta plantilla	219
Annex d'Inversions	223
Programa financer consolidat 2022-2025 i Informe Econòmic Financer	231
Estat de previsió del deute	235
Liquidació del Pressupost de l'any 2020	239
Estat de liquidació del Pressupost a 31 de juliol 2021	293
Annex: Informació relativa als convenis subscrits amb Comunitats Autònomes en matèria de despesa social	297
Annex: Beneficis fiscals en tributs locals	301



**Ajuntament
de Barcelona**

PRESSUPOST 2022

INGRESSOS I DESPESES PER CAPÍTOLS



Ingressos i despeses per capítols

		EUR	%
INGRESSOS		3.406.225.324,68	100,00
A	OPERACIONS CORRENTS	2.924.909.544,49	85,87
1	IMPOSTOS DIRECTES	1.111.188.128,70	32,62
2	IMPOSTOS INDIRECTES	123.208.307,27	3,62
3	TAXES I ALTRES INGRESSOS	340.429.985,07	9,99
4	TRANSFERÈNCIES CORRENTS	1.326.695.503,87	38,95
5	INGRESSOS PATRIMONIALS	23.387.619,59	0,69
B	OPERACIONS DE CAPITAL	178.286.115,17	5,23
6	VENDA D'INVERSIONS REALS	101.140,00	0,00
7	TRANSFERÈNCIES DE CAPITAL	178.184.975,17	5,23
C	OPERACIONS FINANCERES	303.029.665,02	8,90
8	ACTIUS FINANCERS	40,00	0,00
9	PASSIUS FINANCERS	303.029.625,02	8,90

		EUR	%
DESPESES		3.406.225.324,68	100,00
A	OPERACIONS CORRENTS	2.479.952.644,77	72,81
1	DESPESES DE PERSONAL	465.919.007,99	13,68
2	DESPESES EN BÉNS CORRENTS I SERVEIS	675.041.461,54	19,82
3	DESPESES FINANCERES	15.800.000,00	0,46
4	TRANSFERÈNCIES CORRENTS	1.323.192.175,24	38,85
A'	FONS DE CONTINGÈNCIA	49.597.923,48	1,46
5	FONS DE CONTINGÈNCIA	49.597.923,48	1,46
B	OPERACIONS DE CAPITAL	753.399.534,00	22,12
6	INVERSIONS REALS	706.055.828,87	20,73
7	TRANSFERÈNCIES DE CAPITAL	47.343.705,13	1,39
C	OPERACIONS FINANCERES	123.275.222,43	3,62
8	ACTIUS FINANCERS	36.709.089,95	1,08
9	PASSIUS FINANCERS	86.566.132,48	2,54



**Ajuntament
de Barcelona**

PRESSUPOST 2022

INGRESSOS



Ingressos per capítols

		EUR	%
INGRESSOS		3.406.225.324,68	100,00
A	OPERACIONS CORRENTS	2.924.909.544,49	85,87
1	IMPOSTOS DIRECTES	1.111.188.128,70	32,62
2	IMPOSTOS INDIRECTES	123.208.307,27	3,62
3	TAXES I ALTRES INGRESSOS	340.429.985,07	9,99
4	TRANSFERÈNCIES CORRENTS	1.326.695.503,87	38,95
5	INGRESSOS PATRIMONIALS	23.387.619,59	0,69
B	OPERACIONS DE CAPITAL	178.286.115,17	5,23
6	VENDA D'INVERSIONS REALS	101.140,00	0,00
7	TRANSFERÈNCIES DE CAPITAL	178.184.975,17	5,23
C	OPERACIONS FINANCERES	303.029.665,02	8,90
8	ACTIUS FINANCERS	40,00	0,00
9	PASSIUS FINANCERS	303.029.625,02	8,90



Ingressos. Classificació econòmica.

		3.406.225.324,68
1	IMPOSTOS DIRECTES	1.111.188.128,70
10	IMPOST SOBRE LA RENTA	75.724.698,70
<u>100</u>	<u>IRPF</u>	75.724.698,70
10000	Cessió IRPF	75.724.698,70
11	SOBRE EL CAPITAL	952.883.430,00
<u>112</u>	<u>SOBRE BENS IMMOBLES DE NATURALES A RÚSTEGA</u>	10,00
11200	IBI de naturalesa rústega	10,00
<u>113</u>	<u>SOBRE BÉNS IMMOBLES DE NATURALES A URBANA</u>	705.009.680,00
11301	IBI de naturalesa urbana	705.009.680,00
<u>114</u>	<u>SOBRE BÉNS IMMOBLES DE CARACT. ESPECIALS</u>	12.310.000,00
11401	IBI de característiques especials	12.310.000,00
<u>115</u>	<u>SOBRE VEHICLES DE TRACCIÓ MECÀNICA</u>	53.594.540,00
11500	Impost sobre vehicles tracció mecànica	53.594.540,00
<u>116</u>	<u>SOBRE INCREM. VALOR TERRENYS NATURALES A</u>	181.969.200,00
11600	I. s/ increm. valor terrenys nat. urbana	181.969.200,00
13	SOBRE ACTIVITATS ECONÒMIQUES	82.580.000,00
<u>130</u>	<u>SOBRE ACTIVITATS ECONÒMIQUES</u>	82.580.000,00
13000	Impost activitats econòmiques (IAE)	73.598.000,00
13004	Quotes nacionals i provincials IAE	8.982.000,00
2	IMPOSTOS INDIRECTES	123.208.307,27
21	IMPOST SOBRE EL VALOR AFEGIT	44.214.473,40
<u>210</u>	<u>IVA</u>	44.214.473,40
21000	Cessió IVA	44.214.473,40
22	SOBRE CONSUMS ESPECÍFICS	11.847.633,86
<u>220</u>	<u>IMPOSTOS ESPECIALS</u>	11.847.633,86
22000	Cessió IE alcohol i derivats	566.683,27
22001	Cessió IE cervesa	197.680,21
22003	Cessió IE tabac	4.810.218,42
22004	Cessió IE hidrocarburs	6.259.873,28
22006	Cessió IE de productes intermedis	13.178,68
26	RECÀRRECS S.IMPOSTOS INDIRECTES DE L'ESTAT I C	22.900.000,00
<u>261</u>	<u>SOBRE IMPOSTOS DE LA COMUNITAT AUTÒNOMA</u>	22.900.000,00
26100	Recàrrec sobre estades en establiments turístics	22.900.000,00
29	ALTRES IMPOSTOS INDIRECTES	44.246.200,01
<u>290</u>	<u>SOBRE CONSTRUCCIONS, INSTAL·LACIONS I OB</u>	44.246.200,01
29000	Impost s/ construccions, instal·lacions	44.246.200,01
3	TAXES I ALTRES INGRESSOS	340.429.985,07
30	TAXES PER LA PRESTACIÓ SERVEIS PÚBLICS	62.619.010,00
<u>301</u>	<u>SERVEI DE CLAVEGUERAM</u>	25.840.000,00



Ingressos. Classificació econòmica.

	30100	Taxa de clavegueram	25.840.000,00
303		SERVEI DE TRACTAMENT DE RESIDUS	36.562.000,00
	30301	Taxa recollida domiciliària de residus	36.562.000,00
309		ALTRES TAXES PER PRESTACIONS DE SERVEIS	217.010,00
	30901	Taxa per retirada de sacs i contenidors	10,00
	30902	Taxa per extinció d'incendis i salvament	90.000,00
	30904	Taxa per prestacions serveis GU	127.000,00
32		TAXES PER LA REALITZACIÓ D'ACTIV DE COMP	25.695.520,38
321		LLICÈNCIES URBANÍSTIQUES	6.064.999,99
	32100	Taxes per llicències d'obres	5.971.999,98
	32101	Taxes per llicències d'activitats	93.000,01
323		TAXES PER ALTRES SERVEIS URBANÍSTICS	164.010,01
	32300	Taxa inspecció d'execució d'obres	10,00
	32301	Taxes informes, plànols i certificats ur (SIR)	163.000,01
	32302	Taxes informes, plànols i certificats ur (SAP)	1.000,00
325		TAXA PER EXPEDICIÓ DE DOCUMENTS	99.999,99
	32500	Taxa per expedició documents serveis gen	99.999,99
326		TAXA PER RETIRADA DE VEHICLES	16.942.490,39
	32600	Taxa de grua i parany	16.865.490,39
	32601	Taxa abandonaments vehicles BSM	76.000,00
	32602	Taxa permanències al dipòsit municipal	1.000,00
329		ALTRES TAXES PER A LA REALITZACIÓ D'ACTI	2.424.020,00
	32901	Taxes per homologació gestió residus	10,00
	32903	Taxa de salut pública i animals	41.000,00
	32904	Recollida i trasllat dipòsit elements vi	2.000,00
	32905	Taxes per accés oferta pública	391.000,00
	32912	Taxa per anàlisi d'alcoholèmies	1.000,00
	32913	Taxa per anàlisi de drogo-test	1.000,00
	32916	Taxa per còpies autoritzades informes accidents	1.078.000,00
	32917	Taxa per autorització Transport Escolar i menors	1.000,00
	32918	Taxa per concessió targetes carabines i pistoles	1.000,00
	32919	Taxa per préstec roba SPEIS	1.000,00
	32920	Taxes per serveis de mobilitat (croquis semàfors)	10,00
	32923	Taxa autoritz.sol.ocupació via publ.filmacions	234.000,00
	32924	Taxa autoritz.sol.ocupació via publ.mudances	303.000,00
	32925	Taxa autoritz.sol.ocupació via publ.bastides	25.000,00
	32926	Taxa autoritz.sol.ocupació via publ.grues	92.000,00
	32927	Taxa autoritz.sol.ocupació via publ.reserves	253.000,00
33		TAXES PER UTILITZACIÓ PRIV O APROF ESPEC	103.084.330,01
330		TAXA ESTACIONAMENT DE VEHICLES	45.471.830,01



Ingressos. Classificació econòmica.

	33000	Taxa estacionament de vehicles (parquím.)	44.805.830,00
	33001	Taxa reserva estacionament	666.000,01
331		<u>TAXA PER ENTRADA VEHICLES</u>	16.330.000,00
	33100	Taxa per entrada vehicles (Guals)	16.330.000,00
332		<u>TAXA UTILIT PRIV O APROF ESPECIAL EMPRES</u>	19.268.000,00
	33200	Taxa uti. priv. empreses explot. submini	19.268.000,00
333		<u>TAXA UTILIT PRIV O APROF ESPECIAL EMPRES</u>	864.000,00
	33300	Taxa uti. priv. empreses explot. telecos	864.000,00
335		<u>TAXA PER OCUPACIÓ LA VIA PÚBLICA TERRASS</u>	10.759.500,00
	33500	Taxa de taules i cadires (vetlladors)	7.718.999,99
	33501	Taxa de quioscos i vidrieres	562.500,00
	33502	Taxes d'altres ocupacions via pública	2.478.000,01
338		<u>COMPENSACIÓ TELEFÒNICA DE ESPAÑA SA</u>	6.572.000,00
	33800	Compensació Telefònica de España SA	6.572.000,00
339		<u>ALTRES TAXES PER UTILIZACIÓ PRIVATIVA DO</u>	3.819.000,00
	33900	Taxa utilitza. privada enllumenat públic	1.000,00
	33901	Taxa utilització privada fonts ornamenta	7.000,00
	33902	Taxa per serveis especials de vialitat	233.000,00
	33903	Taxa per caixers automàtics	372.000,00
	33904	Taxa ocupació vp per mudances	991.000,00
	33905	Taxa ocupació vp per bastides	50.000,00
	33906	Taxa ocupació vp per grues	347.000,00
	33907	Taxa ocupació vp per reserves	818.000,00
	33910	Taxa transport energia	1.000.000,00
34		<u>PREUS PUBLICS PER LA PRESTACIO DE SERV.</u>	32.271.210,63
341		<u>SERVEIS ASSISTENCIALS</u>	2.714.343,64
	34100	Residència-habitatge tutelat-centres dia	2.708.818,00
	34101	Equipaments gent gran	10,00
	34102	Serveis d'atenció domiciliària	10,00
	34103	Granja Escola Can Girona	5.485,64
	34104	Temps Barri - cursos famílies i discapac	10,00
	34105	Casals Infància i Joves	10,00
343		<u>SERVEIS ESPORTIUS</u>	5.000,00
	34300	Activitats centres esportius	5.000,00
344		<u>ENTRADA A MUSEUS, EXPOSICIONS I ESPECTAC</u>	30.000,00
	34400	Actes culturals	30.000,00
349		<u>ALTRES PREUS PÚBLICS</u>	29.521.866,99
	34900	Activitats centres cívics districtes	499.999,99
	34901	Activitats Centres Oberts	1.000,00
	34902	Atenció a les famílies	10,00



Ingressos. Classificació econòmica.

	34908	Esponsoritzacions	10,00
	34910	Unitat montada i secció canina de la GU	10,00
	34911	Cursos SPEIS	5.000,00
	34912	Cursos formació policial (GU)	10,00
	34913	Cursos utilització torre de pràctiques	10,00
	34914	Formació Policial a Tercers	10,00
	34917	Cessió espais esportius	1.000,00
	34920	Recollida comercial residus	17.138.000,00
	34921	Preus púb. servei especial neteja i rec.	4.493.000,00
	34930	Productes i serveis de Bcn Informació	10,00
	34931	Serveing del Bicing	7.383.787,00
	34932	Encàrrec de gestió Parc Güell	10,00
35		CONTRIBUCIONS ESPECIALS	10,00
	<u>351</u>	<u>PER L'ESTABLIMENT O MILLORA DE SERVEIS</u>	10,00
	35100	Contribucions especials per serveis públ	10,00
36		VENDES	8.036.050,00
	<u>360</u>	<u>PUBLICACIONS</u>	30.020,00
	36000	Publicacions	25.000,00
	36001	Publicitat en publicacions municipals	10,00
	36002	Difusió d'informació per compte de terc.	5.000,00
	36003	Altres ingressos per prestació serveis	10,00
	<u>361</u>	<u>VENDA ENERGIA</u>	10,00
	36100	Venda d'energia solar fotovoltaica	10,00
	<u>362</u>	<u>MATERIAL INSERVIBLE</u>	1.000,00
	36200	Venda de material inservible	1.000,00
	<u>363</u>	<u>IMPRESOS</u>	10,00
	36300	Impresos	10,00
	<u>364</u>	<u>BÉNS PRODUÏTS EN ESTABLIMENTS DE L'ENT.</u>	5.000,00
	36401	Treballs impremta municipal	5.000,00
	<u>365</u>	<u>ALTRES VENDES</u>	8.000.010,00
	36500	Venda de recollida selectiva residus	8.000.000,00
	36501	Altres vendes	10,00
38		REINTEGRAMENTS	426.049,99
	<u>389</u>	<u>ALTRES REINTEGRAMENTS D'OPERACIONS CORRE</u>	426.049,99
	38901	Reintegraments creditors extrapressup	10,00
	38902	Reintegraments despeses avançades (ooaa)	10,00
	38903	Pagaments indeguts d'exercicis anteriors	399.999,99
	38904	Devolucions d'IVA pressupostari	10,00
	38905	Devolucions d'ingressos	10,00
	38906	Reintegraments per subministres	20.000,00



Ingressos. Classificació econòmica.

	38908 Reintegrament despeses	1.000,00
	38909 Reintegraments ADOJ Exercicis anteriors	10,00
	38910 Reintegraments subvencions SIR	5.000,00
39	ALTRES INGRESSOS	108.297.804,06
<u>391</u>	<u>MULTES</u>	72.360.999,99
	39120 Infraccions trànsit - Ajuntament	62.217.000,00
	39130 Infraccions ordenances	6.442.000,00
	39140 Infraccions d'ordenances inspecció (sanc	3.544.000,00
	39150 Sancions per incompliment normativa COVID	1.000,00
	39191 Sancions de contractes	50.000,00
	39192 Sancions incompliment Llei	106.999,99
<u>392</u>	<u>RECARRECS D'APRESSAMENT</u>	14.662.000,00
	39200 Recàrrecs declaració extemporanea s.r.p.	726.000,00
	39210 Recàrrec executiu	10.638.000,00
	39211 Recàrrec apremi	3.298.000,00
<u>393</u>	<u>INTERESSOS DE DEMORA</u>	8.097.000,00
	39300 Interessos de demora	8.097.000,00
<u>396</u>	<u>INGRESSOS ACTUACIONS URBANÍSTIQUES</u>	20,00
	39610 Quotes urbanització	10,00
	39612 Càrregues urbanístiques	10,00
<u>397</u>	<u>APROFITAMENTS URBANÍSTICS</u>	3.809.694,09
	39700 Cessió per aprofitament urbanístic (10%)	3.809.694,09
<u>398</u>	<u>INDEMNITZACIONS ASSEGURANCES NO DE VIDA</u>	999,99
	39800 Indemnitzacions Assegurances No de Vida	999,99
<u>399</u>	<u>ALTRES INGRESSOS DIVERSOS</u>	9.367.089,99
	39900 Execucions subsidiàries	143.000,00
	39901 Tarifa plataforma telefònica	10,00
	39902 Prevenció i extinció incendis port Bcn.	10,00
	39903 Indemnitzacions desperfectes OOAA	10,00
	39904 Indemnitzacions	99.999,99
	39906 Actuacions mercadillos varis	5.000,00
	39907 Altres ingressos seguretat i mobilitat	1.000,00
	39908 Actes promoció relacions cíviques	10,00
	39909 Sentències jutjats i tribunals	1.000,00
	39910 Serveis especials educació ambiental	1.000,00
	39911 Compensacio costos	8.454.000,00
	39912 Incautació de dipòsits	1.000,00
	39913 Actuacions fires del districte	10,00
	39914 Recuperació costes embargaments	17.000,00
	39915 Recuperació costes notificacions	421.000,00



Ingressos. Classificació econòmica.

	39916	Prestació serveis tècnics projectes i o.	10,00
	39917	Regul.per fin.contr.(renting vehicles)	1.000,00
	39918	Repercussió costos FC SA	10,00
	39919	Exec. subsidiària Medi Ambient	221.000,00
	39920	Exec. subsidiària Ordenança Convivència	10,00
	39998	Altres ingressos extingits	10,00
	39999	Altres ingressos diversos	1.000,00
4		TRANSFERÈNCIES CORRENTS	1.326.695.503,87
41		D'ORGANISMES AUTÒNOMS DE L'ENTITAT LOCA	100.000,00
	<u>410</u>	<u>D'ORGANISMES AUTÒNOMS DE L'AJUNTAMENT</u>	100.000,00
	41000	Aport. d'OAAA de l'Ajuntament Barcelona	100.000,00
42		DE L'ADMINISTRACIÓ DE L'ESTAT	1.206.883.925,90
	<u>420</u>	<u>DE L'ADMINISTRACIÓ GENERAL DE L'ESTAT</u>	1.206.883.895,90
	42010	Fons complementari de finançament	1.083.855.786,28
	42011	Compensació IAE inicial	100.359.219,27
	42012	Compensació IAE addicional	4.875.270,13
	42030	Compensació tributs	2.496.000,00
	42090	Altres transf. corrents de l'A.G.Estat	15.297.590,22
	42091	Aportació Estat institucions àmplia proj	10,00
	42092	Subvencions fin. A.G. Estat eleccions	10,00
	42093	Aport. Estat formació de personal	10,00
	<u>421</u>	<u>D'ORGANISMES AUTÒNOMS I AGÈNCIES ESTATAL</u>	30,00
	42110	Aportacions INE eleccions	10,00
	42120	Aportacions IMSERSO	10,00
	42190	D'altres organismes autònoms i agències	10,00
44		DE SOCIETATS MERCANTILS	10,00
	<u>441</u>	<u>DE SOCIETATS MERCANTILS</u>	10,00
	44100	De societats mercantils de l'Ajuntament	10,00
45		DE COMUNITATS AUTÒNOMES	116.730.637,50
	<u>450</u>	<u>DE L'ADMINIST. GENERAL DE LA COMUNITAT A</u>	116.648.755,50
	45010	Fons cooperació local de Catalunya (FCLC	3.179.000,00
	45030	Subv. finanistes Generalitat per l'IMEB	16.604.752,43
	45031	Sub.Fin.Generalit.a IMEB (reformes cent.educatius)	4.500.000,00
	45040	Subv. finalistes Gen. atenció primària	38.706.913,21
	45041	Subv. finalistes Generalitat per l'EAIA	9.055.593,00
	45043	Aport. Generalitat conveni discapacitats	1.920.057,34
	45044	Subv. finalistes Generalitat immigració	1.130.462,00
	45045	Subv. Generalitat per a SAD dependència	31.800.000,00
	45047	Altres subv. Generalitat Conv. Marc S.S.	80.697,52
	45048	Serveis Informació i atenció dones - SIA	1.000,00



Ingressos. Classificació econòmica.

	45049	Generalitat-Desenvolupament comunitari	1.000,00
	45050	Generalitat LGTBI	1.000,00
	45051	Subvencions fin. Generalitat (ocupació)	10,00
	45053	Generalitat-Programes joventut	18.250,00
	45060	Altres transferències de la CCAA conveni	10,00
	45080	Altres subvencions de la CCAA	50.000,00
	45081	Subvencions fin. Gener. per eleccions	10,00
	45083	Fons Foment Turisme	9.600.000,00
451		<u>D'ORGANISMES AUTÒNOMS I AGÈNCIES DE LA C</u>	80.882,00
	45100	Subvenció OAAA Generalitat	1.000,00
	45102	Aportacions Agència Habitatge de la Generalitat	10,00
	45103	Aportacions EAPC Formació de personal	1.000,00
	45104	Aportació ICD Inst.Cat Dona	78.872,00
453		<u>DE SOC MERCANTILS , EPE'S I ALTRES ORG.P</u>	1.000,00
	45300	D'empreses públiques i altres de CCAA	1.000,00
46		D'ENTITATS LOCALS	1.970.050,00
461		<u>DE DIPUTACIONS, CONSELLS O CABILDOS</u>	30,00
	46100	Aportacions de la Diputació de Barcelona	10,00
	46110	Subv. finalistes de DIBA afers socials	10,00
	46120	Aport. DIBA per a conveni discapacitats	10,00
462		<u>D'AJUNTAMENTS</u>	10,00
	46200	Transferències d'Ajuntaments	10,00
464		<u>D'ÀREES METROPOLITANES</u>	1.950.000,00
	46402	Subv.retorn cànon dep.residus (AMB)	1.000.000,00
	46408	Aportacions de l'Àrea Metropolitana	500.000,00
	46409	Aportació A.M.B.per gestió CUESB ampliat	450.000,00
467		<u>CONSORCIS</u>	20.000,00
	46700	Aportacions de Consorcis	20.000,00
469		<u>ALTRES SUBVENCIONS D'ENTITATS LOCALS</u>	10,00
	46900	Altres subvencions d'entitats locals	10,00
47		D'EMPRESES PRIVADES	12.020,00
470		<u>D'EMPRESES PRIVADES</u>	10.010,00
	47000	Aportacions finalistes empreses privades	10.000,00
	47001	Donacions COVID-19	10,00
480		<u>DE FAMILIES I INS. SENSE AFANY DE LUCRE</u>	2.010,00
	48000	Aportacions de famílies i institucions	1.000,00
	48001	Donacions particulars COVID-19	10,00
	48010	Aport. finalistes famílies i institucions	1.000,00
49		DE L'EXTERIOR	998.860,47
491		<u>FONS DE DESENVOLUPAMENT REGIONAL</u>	998.820,46



Ingressos. Classificació econòmica.

	49115	FEDER Conveni GenCat PO-RIS3CAT 2014-2020	998.800,46
	49116	Aport. FEDER 2014-2020 eix 2 EDUSI	10,00
	49117	FEDER 2019-2021 UIA refugis climàtics escoles	10,00
497		<u>ALTRES TRANSFERÈNCIES DE LA UE</u>	20,01
	49700	Aport. UE i d'altres municipis europeus	10,01
	49703	Donacions UE COVID-19	10,00
499		<u>ALTRES TRANSFERÈNCIES EXTERIOR</u>	20,00
	49910	Subv. final. d'organismes internacionals	10,00
	49920	Altres aportacions de l'exterior	10,00
5		INGRESSOS PATRIMONIALS	23.387.619,59
51			2.814.008,09
	514	<u>DE SOC. MERCANTILS, EPES I ALTRES ORG</u>	2.814.008,09
	51400	Ing.crèdits – Operac. BAMSA	2.814.008,09
53		DIVIDENDS I PARTICIPACIÓ BENEFICIS	20,00
	534	<u>DE SOC. MERC. ESTATALS, ENTITATS PUBL.EM</u>	20,00
	53400	De societats i entitats depenents de les	10,00
	53410	De societats i entitats NO dependents entitats loc	10,00
54		RENDES DE BÈNS IMMOBLES	1.708.017,59
	541	<u>PRODUCTE DE L'ARRENDAMENT FINQUES URB.</u>	1.708.017,59
	54100	Producte de l'arrendament de finques ur.	1.650.724,95
	54103	Arrendaments finques sense IVA	10,00
	54105	Lloguer sales tècniques	57.282,64
55		PRODUCTES DE CONCESSIONS I APROFITAM.	18.855.563,91
	550	<u>CONCESSIONS ADMINISTRATIVES AMB PREST PE</u>	13.908.295,85
	55000	Concessions d'aparcaments	1.346.528,59
	55001	Concessions d'instal·lacions esportives	10,00
	55002	Altres concessions administratives	10.561.210,12
	55004	Concessions aparcaments municipals BAMSA	2.000.547,14
	551	<u>CONCES.ADMINISTR.SENSE CONTRAPRESTACIÓ PERIÒD</u>	10,00
	55100	Conces.administr.sense contraprestació periòdica	10,00
	552	<u>DRETS SUPERFÍCIE AMB CONTRAPRESTACIÓ PER</u>	1.915.238,06
	55200	Drets superfície amb contraprest. periòd	1.915.228,06
	55250	Dret Superfície PMSH	10,00
	553	<u>DRET SUPERFÍCIE AMB CONTRAPRESTACIÓ NO</u>	10,00
	55300	Dret super. contraprestació no periòdico	10,00
	555	<u>APROFITAMENT ESPECIAL</u>	10,00
	55501	Cànon i rendiments d'empreses	10,00
	559	<u>ALTRES CONCESSIONS I APROFITAMENTS</u>	3.032.000,00
	55901	Cànon publicitat quioscos	3.032.000,00
59		ALTRES CONCESSIONS I APROFITAMENTS	10.010,00



Ingressos. Classificació econòmica.

591	<u>BENEFICIS REALITZACIÓ INVERSIONS FINANCERES</u>	10,00
59100	Beneficis realització inversions financeres	10,00
599	<u>ALTRES INGRESSOS PATRIMONIALS</u>	10.000,00
59900	Altres ingressos patrimonials	10.000,00
6	VENDA D'INVERSIONS REALS	101.140,00
60	DE TERRENYS	100.070,00
600	<u>SOLARS</u>	10,00
60000	Venda de solars	10,00
602	<u>PARCELES</u>	100.000,00
60200	Venda parcelles sobrants via pública	100.000,00
603	<u>PATRIMONI PÚBLIC DEL SÒL</u>	30,00
60300	Venda solars PMH	10,00
60301	Permuta solars PMH	10,00
60302	Altres indemnitzacions PMSH	10,00
609	<u>ALTRES TERRENYS</u>	30,00
60900	Indemnització substitutòria edificabilitat	10,00
60901	Indemnització per construccions	10,00
60902	Expropiacions	10,00
61	DE LES DEMÉS INVERSIONS REALS	1.050,00
619	<u>D'ALTRES INVERSIONS REALS</u>	1.050,00
61900	Reversió de finques	10,00
61901	Venda places aparcaments	10,00
61902	Habitatges i locals negoci	1.000,00
61928	Venda elements de transport	10,00
61950	Venda habitatges i locals PMH	10,00
61990	Altre immobilitzat material	10,00
68	REINTEGRAMENT PER OP. CAPITAL	20,00
680	<u>D'EXERCICIS TANCATS</u>	20,00
68000	Reint. tans. cap. empreses del grup	10,00
68009	Reintegrament ADOJ exer. anteriors	10,00
7	TRANSFERÈNCIES DE CAPITAL	178.184.975,17
71	D'ORGANISMES AUTÒNOMS DE L'ENTITAT LOCAL	10,00
710	<u>D'ORGANISMES AUTÒNOMS DE L'ENTITAT LOCAL</u>	10,00
71000	Transf. capital Institut de Paisatge Urbà	10,00
72	DE L'ESTAT	5.001.020,00
720	<u>DE L' ADMINISTRACIÓ GENERAL DE L'ESTAT</u>	5.001.010,00
72000	Aportacions de l'AG Estat	1.000,00
72011	Fons Estatal Ocupació i Sost. Local	10,00
72014	Aportació Ministerio de Educación, Cultura y Depor	5.000.000,00
723	<u>DE SOC. MERC. ESTATALS, ENTITATS PÚBL.EM</u>	10,00



Ingressos. Classificació econòmica.

	72390	De soc. mercantils estats, EPE's i altres	10,00
75		DE COMUNITATS AUTÒNOMES	9.000.040,00
	<u>750</u>	<u>DE L'ADM GENERAL DE LA COMUNITAT AUTÒNOM</u>	9.000.020,00
	75030	Transf. capital conveni en matèria d'educació	10,00
	75031	Aportació Gencat/places educ preescolar	9.000.000,00
	75081	Aport. Generalitat Biblioteques	10,00
	<u>751</u>	<u>D'ORGANISMES AUTÒNOMS GENERALITAT</u>	20,00
	75100	Aportació Consell Català de l'Esport	10,00
	75103	Aportacions OAAA de la Generalitat	10,00
76		D'ENTITATS LOCALS	14.131.199,00
	<u>761</u>	<u>DE DIPUTACIONS, CONSELLS O CABILDOS</u>	14.131.199,00
	76100	Aportacions de la Diputació de Barcelona	14.131.199,00
78		DE FAMÍLIES I INSTITUC. S/AFANY LUCRE	10,00
	<u>780</u>	<u>DE FAMÍLIES I INSTITUC. S/AFANY LUCRE</u>	10,00
	78000	Aport.famílies i instituc. s/ afany lucre	10,00
79		DE L'EXTERIOR	150.052.696,17
	<u>791</u>	<u>DEL FEDER</u>	52.696,17
	79105	Conveni PO FEDER Catalunya 2014-2020	52.676,17
	79113	Projecte EDUSI-Eix Besòs	10,00
	79117	FEDER 2019-2021 UIA refugis climàtics escoles	10,00
	<u>797</u>	<u>ALTRES TRANSFERÈNCIES DE LA UE</u>	150.000.000,00
	79700	Altres aportacions de la UE	150.000.000,00
8		ACTIUS FINANCERS	40,00
84		DEVOLUCIÓ DE DIPÒSITS I FIANCES CONSTITU	10,00
	<u>840</u>	<u>DEVOLUCIÓ DE DIPÒSITS</u>	10,00
	84010	Devolució dipòsits constituïts a llarg t	10,00
85		VENDA ACCIONS I PARTICIPACIONS SEC. PÚBL	30,00
	<u>850</u>	<u>VENDA ACCIONS I PARTICIPACIONS SEC. PÚBL</u>	30,00
	85000	Venda d'accions	10,00
	85001	Alienació accions. Liquidació Holsa	10,00
	85005	Accions BCN Emprèn	10,00
9		PASSIUS FINANCERS	303.029.625,02
90		EMISSIÓ DE DEUDA PÚBLICA EN EUROS	299.629.625,02
	<u>901</u>	<u>A LLARG TERMINI</u>	299.629.625,02
	90199	Nou finançament	299.629.625,02
94		DIPÒSITS I FIANCES	3.400.000,00
	<u>941</u>	<u>FIANCES</u>	3.400.000,00
	94101	Fiances per guals (recepció)	400.000,00
	94102	Fiances urbanístiques (recepció)	3.000.000,00



Ingressos. Classificació Orgànica - Econòmica.

	TOTAL	3.406.225.324,68
01	Gerència Municipal	1,00
	42092 Subvencions fin. A.G. Estat eleccions	1,00
02	Ger.Àrea Drets Socials,Just.Global,Feminis.i	102.751.682,32
	34100 Residència-habitatge tutelat-centres dia	2.708.818,00
	34101 Equipaments gent gran	9,50
	34102 Serveis d'atenció domiciliària	10,00
	34103 Granja Escola Can Girona	5.485,64
	34902 Atenció a les famílies	10,00
	38903 Pagaments indeguts d'exercicis anteriors	23.422,53
	39192 Sancions incompliment Llei	101.286,38
	39800 Indemnitzacions Assegurances No de Vida	5,09
	45030 Subv. finanistes Generalitat per l'IMEB	16.604.752,43
	45040 Subv. finalistes Gen. atenció primària	38.706.913,21
	45041 Subv. finalistes Generalitat per l'EAlA	9.055.593,00
	45043 Aport. Generalitat conveni discapacitats	1.920.057,34
	45044 Subv. finalistes Generalitat immigració	1.130.462,00
	45045 Subv. Generalitat per a SAD dependència	31.800.000,00
	45047 Altres subv. Generalitat Conv. Marc S.S.	80.697,52
	45048 Serveis Informació i atenció dones - SIA	1.000,00
	45050 Generalitat LGTBI	1.000,00
	45053 Generalitat-Programes joventut	18.250,00
	45080 Altres subvencions de la CCAA	45.000,00
	45102 Aportacions Agència Habitatge de la Generalitat	10,00
	45104 Aportació ICD Inst.Cat Dona	78.872,00
	46110 Subv. finalistes de DIBA afers socials	10,00
	46120 Aport. DIBA per a conveni discapacitats	10,00
	46409 Aportació A.M.B.per gestió CUESB ampliat	450.000,00
	46700 Aportacions de Consorcis	20.000,00
	49700 Aport. UE i d'altres municipis europeus	7,68
03	Ger.d'Àrea Agenda 2030,Transició Digital i E:	114.503,99
	32903 Taxa de salut pública i animals	22.031,30
	38903 Pagaments indeguts d'exercicis anteriors	14.871,16
	41000 Aport. d'OOAA de l'Ajuntament Barcelona	76.895,25
	45300 D'empreses públiques i altres de CCAA	706,28
04	Gerència d'Àrea Seguretat i prevenció	69.304.417,93
	30902 Taxa per extinció d'incendis i salvament	90.000,00
	30904 Taxa per prestacions serveis GU	127.000,00
	32500 Taxa per expedició documents serveis gen	30.903,48
	32602 Taxa permanències al dipòsit municipal	1.000,00
	32904 Recollida i trasllat dipòsit elements vi	2.000,00



Ingressos. Classificació Orgànica - Econòmica.

32912	Taxa per anàlisi d'alcoholèmies	1.000,00
32913	Taxa per anàlisi de drogo-test	1.000,00
32916	Taxa per còpies autoritzades informes accidents	1.078.000,00
32918	Taxa per concessió targetes carabines i pistoles	1.000,00
32919	Taxa per préstec roba SPEIS	1.000,00
32920	Taxes per serveis de mobilitat (croquis semàfors	10,00
32923	Taxa autoritz.sol.ocupació via publ.filmacions	234.000,00
32924	Taxa autoritz.sol.ocupació via publ.mudances	303.000,00
32925	Taxa autoritz.sol.ocupació via publ.bastides	25.000,00
32926	Taxa autoritz.sol.ocupació via publ.grues	92.000,00
32927	Taxa autoritz.sol.ocupació via publ.reserves	253.000,00
33502	Taxes d'altres ocupacions via pública	343.672,76
33902	Taxa per serveis especials de vialitat	233.000,00
33904	Taxa ocupació vp per mudances	991.000,00
33905	Taxa ocupació vp per bastides	50.000,00
33906	Taxa ocupació vp per grues	347.000,00
33907	Taxa ocupació vp per reserves	818.000,00
34901	Activitats Centres Oberts	1.000,00
34910	Unitat montada i secció canina de la GU	10,00
34911	Cursos SPEIS	5.000,00
34912	Cursos formació policial (GU)	10,00
34913	Cursos utilització torre de pràctiques	10,00
34914	Formació Policial a Tercers	10,00
39120	Infraccions trànsit - Ajuntament	62.217.000,00
39130	Infraccions ordenances	2.026.235,69
39150	Sancions per incompliment normativa COVID	1.000,00
39800	Indemnitzacions Assegurances No de Vida	0,84
39902	Prevenició i extinció incendis port Bcn.	10,00
39904	Indemnitzacions	29.545,16
39907	Altres ingressos seguretat i mobilitat	1.000,00
39917	Regul.per fin.contr.(renting vehicles)	1.000,00
05	Gerència d'Àrea d'Ecologia Urbana	131.744.550,99
29000	Impost s/ construccions, instal·lacions	5.033.404,59
30100	Taxa de clavegueram	25.840.000,00
30301	Taxa recollida domiciliària de residus	36.562.000,00
30901	Taxa per retirada de sacs i contenidors	10,00
32100	Taxes per llicències d'obres	5.907.325,09
32500	Taxa per expedició documents serveis gen	2.269,99
32901	Taxes per homologació gestió residus	10,00
32903	Taxa de salut pública i animals	18.968,70
32917	Taxa per autorització Transport Escolar i menor:	1.000,00



Ingressos. Classificació Orgànica - Econòmica.

33200	Taxa uti. priv. empreses explot. submini	19.268.000,00
33300	Taxa uti. priv. empreses explot. telecos	864.000,00
33502	Taxes d'altres ocupacions via pública	781.639,60
33800	Compensació Telefònica de España SA	6.572.000,00
33900	Taxa utilitza. privada enllumenat públic	1.000,00
33901	Taxa utilització privada fonts ornamenta	7.000,00
33910	Taxa transport energia	999.990,00
34920	Recollida comercial residus	17.138.000,00
34921	Preus púb. servei especial neteja i rec.	2.759.383,42
36001	Publicitat en publicacions municipals	9,00
36500	Venda de recollida selectiva residus	8.000.000,00
38903	Pagaments indeguts d'exercicis anteriors	103.394,43
39130	Infraccions ordenances	72.746,54
39900	Execucions subsidiàries	51.505,48
39904	Indemnitzacions	37.843,52
39909	Sentències jutjats i tribunals	715,02
39910	Serveis especials educació ambiental	1.000,00
39916	Prestació serveis tècnics projectes i o.	10,00
39919	Exec. subsidiària Medi Ambient	221.000,00
39920	Exec. subsidiària Ordenança Convivència	10,00
42120	Aportacions IMSERSO	10,00
45060	Altres transferències de la CCAA conveni	10,00
45300	D'empreses públiques i altres de CCAA	293,72
46402	Subv.retorn cànon dep.residus (AMB)	1.000.000,00
46408	Aportacions de l'Àrea Metropolitana	500.000,00
49700	Aport. UE i d'altres municipis europeus	1,89
06	Districtes	71.795.579,01
29000	Impost s/ construccions, instal·lacions	39.212.795,42
32100	Taxes per llicències d'obres	64.674,89
32101	Taxes per llicències d'activitats	93.000,01
32300	Taxa inspecció d'execució d'obres	10,00
32301	Taxes informes, plànols i certificats ur (SIR)	163.000,01
32302	Taxes informes, plànols i certificats ur (SAP)	1.000,00
32500	Taxa per expedició documents serveis gen	47.815,49
33001	Taxa reserva estacionament	666.000,01
33100	Taxa per entrada vehicles (Guals)	16.330.000,00
33500	Taxa de taules i cadires (vetlladors)	7.718.999,99
33502	Taxes d'altres ocupacions via pública	1.352.687,65
34101	Equipaments gent gran	0,50
34105	Casals Infància i Joves	10,00
34300	Activitats centres esportius	5.000,00



Ingressos. Classificació Orgànica - Econòmica.

34400	Actes culturals	28.969,37
34900	Activitats centres cívics districtes	499.999,99
34917	Cessió espais esportius	1.000,00
34921	Preus púb. servei especial neteja i rec.	1.733.616,58
36300	Impresos	10,00
38903	Pagaments indeguts d'exercicis anteriors	96.172,62
38906	Reintegraments per subministres	20.000,00
38910	Reintegraments subvencions SIR	5.000,00
39130	Infraccions ordenances	3.180.943,79
39191	Sancions de contractes	50.000,00
39192	Sancions incompliment Llei	5.713,61
39800	Indemnitzacions Assegurances No de Vida	78,05
39900	Execucions subsidiàries	91.494,52
39904	Indemnitzacions	32.611,31
39906	Actuacions mercadillos varis	5.000,00
39913	Actuacions fires del districte	10,00
41000	Aport. d'OOAA de l'Ajuntament Barcelona	20.671,76
47000	Aportacions finalistes empreses privades	10.000,00
55002	Altres concessions administratives	359.284,44
78000	Aport.famílies i instituc. s/ afany lucre	9,00
07	Ger.Àrea Economia, Recursos i Promoció Ec	3.025.993.631,97
10000	Cessió IRPF	75.724.698,70
11200	IBI de naturalesa rústega	10,00
11301	IBI de naturalesa urbana	705.009.680,00
11401	IBI de característiques especials	12.310.000,00
11500	Impost sobre vehicles tracció mecànica	53.594.540,00
11600	I. s/ increm. valor terrenys nat. urbana	181.969.200,00
13000	Impost activitats econòmiques (IAE)	73.598.000,00
13004	Quotes nacionals i provincials IAE	8.982.000,00
21000	Cessió IVA	44.214.473,40
22000	Cessió IE alcohol i derivats	566.683,27
22001	Cessió IE cervesa	197.680,21
22003	Cessió IE tabac	4.810.218,42
22004	Cessió IE hidrocarburs	6.259.873,28
22006	Cessió IE de productes intermedis	13.178,68
26100	Recàrrec sobre estades en establiments turístic:	22.900.000,00
32500	Taxa per expedició documents serveis gen	19.011,03
32600	Taxa de grua i parany	16.865.490,39
32601	Taxa abandonaments vehicles BSM	76.000,00
32905	Taxes per accés oferta pública	391.000,00
33000	Taxa estacionament de vehicles (parquím.)	44.805.830,00



Ingressos. Classificació Orgànica - Econòmica.

33501	Taxa de quioscos i vidrieres	562.500,00
33903	Taxa per caixers automàtics	372.000,00
33910	Taxa transport energia	10,00
34104	Temps Barri - cursos famílies i discapac	10,00
34908	Esponsoritzacions	10,00
34930	Productes i serveis de Bcn Informació	10,00
34931	Serveing del Bicing	7.383.787,00
34932	Encàrrec de gestió Parc Güell	10,00
35100	Contribucions especials per serveis públ	10,00
36000	Publicacions	25.000,00
36001	Publicitat en publicacions municipals	1,00
36002	Difusió d'informació per compte de terc.	5.000,00
36003	Altres ingressos per prestació serveis	10,00
36100	Venda d'energia solar fotovoltaica	10,00
36200	Venda de material inservible	1.000,00
36401	Treballs impremta municipal	5.000,00
36501	Altres vendes	10,00
38901	Reintegraments creditors extrapressup	10,00
38902	Reintegraments despeses avançades (oaa)	10,00
38903	Pagaments indeguts d'exercicis anteriors	149.243,87
38904	Devolucions d'IVA pressupostari	10,00
38905	Devolucions d'ingressos	10,00
38908	Reintegrament despeses	1.000,00
38909	Reintegraments ADOJ Exercicis anteriors	10,00
39130	Infraccions ordenances	1.162.073,98
39140	Infraccions d'ordenances inspecció (sanc	3.544.000,00
39200	Recàrrecs declaració extemporanea s.r.p.	726.000,00
39210	Recàrrec executiu	10.638.000,00
39211	Recàrrec apremi	3.298.000,00
39300	Interessos de demora	8.097.000,00
39610	Quotes urbanització	10,00
39612	Càrregues urbanístiques	10,00
39700	Cessió per aprofitament urbanístic (10%)	3.809.694,09
39800	Indemnitzacions Assegurances No de Vida	916,01
39901	Tarifa plataforma telefònica	10,00
39903	Indemnitzacions desperfectes OAAA	10,00
39909	Sentències jutjats i tribunals	284,98
39911	Compensacio costos	8.454.000,00
39912	Incautació de dipòsits	1.000,00
39914	Recuperació costes embargaments	17.000,00
39915	Recuperació costes notificacions	421.000,00



Ingressos. Classificació Orgànica - Econòmica.

39918 Repercussió costos FC SA	10,00
39998 Altres ingressos extingits	10,00
39999 Altres ingressos diversos	1.000,00
41000 Aport. d'OAAA de l'Ajuntament Barcelona	2.432,99
42010 Fons complementari de finançament	1.083.855.786,28
42011 Compensació IAE inicial	100.359.219,27
42012 Compensació IAE adicional	4.875.270,13
42030 Compensació tributs	2.496.000,00
42090 Altres transf. corrents de l'A.G.Estat	15.297.589,20
42092 Subvencions fin. A.G. Estat eleccions	9,00
42093 Aport. Estat formació de personal	10,00
42110 Aportacions INE eleccions	10,00
42190 D'altres organismes autònoms i agències	10,00
44100 De societats mercantils de l'Ajuntament	10,00
45010 Fons cooperació local de Catalunya (FCLC)	3.179.000,00
45051 Subvencions fin. Generalitat (ocupació)	10,00
45081 Subvencions fin. Gener. per eleccions	10,00
45083 Fons Foment Turisme	9.600.000,00
45100 Subvenció OAAA Generalitat	1.000,00
45103 Aportacions EAPC Formació de personal	1.000,00
46100 Aportacions de la Diputació de Barcelona	10,00
46200 Transferències d'Ajuntaments	10,00
46900 Altres subvencions d'entitats locals	10,00
47001 Donacions COVID-19	10,00
48000 Aportacions de famílies i institucions	1.000,00
48001 Donacions particulars COVID-19	10,00
49115 FEDER Conveni GenCat PO-RIS3CAT 2014-20	998.800,46
49116 Aport. FEDER 2014-2020 eix 2 EDUSI	10,00
49117 FEDER 2019-2021 UIA refugis climàtics escoles	10,00
49703 Donacions UE COVID-19	10,00
49910 Subv. final. d'organismes internacionals	10,00
49920 Altres aportacions de l'exterior	10,00
51400 Ing.crèdits – Operac. BAMSA	2.814.008,09
53400 De societats i entitats depenents de les	10,00
53410 De societats i entitats NO dependents entitats lo	10,00
54100 Producte de l'arrendament de finques ur.	1.650.724,95
54103 Arrendaments finques sense IVA	10,00
54105 Lloguer sales tècniques	57.282,64
55000 Concessions d'aparcaments	1.346.528,59
55001 Concessions d'instal·lacions esportives	10,00
55002 Altres concessions administratives	10.201.925,68



Ingressos. Classificació Orgànica - Econòmica.

55004 Concessions aparcaments municipals BAMSA	2.000.547,14
55100 Conces.administr.sense contraprestació periòdic	10,00
55200 Drets superfície amb contraprest. periòd	1.915.228,06
55250 Dret Superfície PMSH	10,00
55300 Dret super. contraprestació no periòdic	10,00
55501 Cànon i rendiments d'empreses	10,00
55901 Cànon publicitat quioscos	3.032.000,00
59100 Beneficis realització inversions financeres	10,00
59900 Altres ingressos patrimonials	10.000,00
60000 Venda de solars	10,00
60200 Venda parcel·les sobrants via pública	100.000,00
60300 Venda solars PMH	10,00
60301 Permuta solars PMH	10,00
60302 Altres indemnitzacions PMSH	10,00
60900 Indemnització substitutòria edificabilitat	10,00
60901 Indemnització per construccions	10,00
60902 Expropiacions	10,00
61900 Reversió de finques	10,00
61901 Venda places aparcaments	10,00
61902 Habitatges i locals negoci	1.000,00
61928 Venda elements de transport	10,00
61950 Venda habitatges i locals PMH	10,00
61990 Altre immobilitzat material	10,00
68000 Reint. tans. cap. empreses del grup	10,00
68009 Reintegrant ADOJ exer. anteriors	10,00
71000 Transf. capital Institut de Paisatge Urbà	10,00
72000 Aportacions de l'AG Estat	1.000,00
72011 Fons Estatal Ocupació i Sost. Local	10,00
72014 Aportació Ministerio de Educación, Cultura y De	5.000.000,00
72390 De soc. mercantils estats, EPE's i altres	10,00
75031 Aportació Gencat/places educ preescolar	9.000.000,00
75081 Aport. Generalitat Biblioteques	10,00
75100 Aportació Consell Català de l'Esport	10,00
75103 Aportacions OOAA de la Generalitat	10,00
76100 Aportacions de la Diputació de Barcelona	14.131.199,00
78000 Aport.famílies i instituc. s/ afany lucre	1,00
79105 Conveni PO FEDER Catalunya 2014-2020	52.676,17
79113 Projecte EDUSI-Eix Besòs	10,00
79117 FEDER 2019-2021 UIA refugis climàtics escoles	10,00
79700 Altres aportacions de la UE	150.000.000,00
84010 Devolució dipòsits constituïts a llarg t	10,00



Ingressos. Classificació Orgànica - Econòmica.

	85000 Venda d'accions	10,00
	85001 Alienació accions. Liquidació Holsa	10,00
	85005 Accions BCN Emprèn	10,00
	90199 Nou finançament	299.629.625,02
	94101 Fiances per guals (recepció)	400.000,00
	94102 Fiances urbanístiques (recepció)	3.000.000,00
08	Gerència Àrea Cultura, Educació, Ciència i Co	4.520.957,47
	34400 Actes culturals	1.030,63
	38903 Pagaments indeguts d'exercicis anteriors	12.895,38
	39908 Actes promoció relacions cíviques	10,00
	42090 Altres transf. corrents de l'A.G.Estat	1,02
	42091 Aportació Estat institucions àmplia proj	10,00
	45031 Sub.Fin.Generalit.a IMEB (reformes cent.educat	4.500.000,00
	45049 Generalitat-Desenvolupament comunitari	1.000,00
	45080 Altres subvencions de la CCAA	5.000,00
	48010 Aport. finalistes famílies i institucions	1.000,00
	49700 Aport. UE i d'altres municipis europeus	0,44
	75030 Transf. capital conveni en matèria d'educació	10,00



**Ajuntament
de Barcelona**

PRESSUPOST 2022

DESPESES



Despeses per capítols

		EUR	%
DESPESES		3.406.225.324,68	100,00
A	OPERACIONS CORRENTS	2.479.952.644,77	72,81
1	DESPESES DE PERSONAL	465.919.007,99	13,68
2	DESPESES EN BÉNS CORRENTS I SERVEIS	675.041.461,54	19,82
3	DESPESES FINANCERES	15.800.000,00	0,46
4	TRANSFERÈNCIES CORRENTS	1.323.192.175,24	38,85
A'	FONS DE CONTINGÈNCIA	49.597.923,48	1,46
5	FONS DE CONTINGÈNCIA	49.597.923,48	1,46
B	OPERACIONS DE CAPITAL	753.399.534,00	22,12
6	INVERSIONS REALS	706.055.828,87	20,73
7	TRANSFERÈNCIES DE CAPITAL	47.343.705,13	1,39
C	OPERACIONS FINANCERES	123.275.222,43	3,62
8	ACTIUS FINANCERS	36.709.089,95	1,08
9	PASSIUS FINANCERS	86.566.132,48	2,54



Despeses. Classificació econòmica.

		3.406.225.324,68
1	DESPESES DE PERSONAL	465.919.007,99
10	ÒRGANS DE GOVERN I PERSONAL DIRECTIU	19.364.659,33
<u>100</u>	<u>RET.BÀSIQUES I ALTRES ÒRGANS GOVERN</u>	6.667.515,46
10000	Retribucions bàsiques òrgans govern	3.041.082,98
10001	Retribucions òrgans govern assimilats	3.626.432,48
<u>101</u>	<u>RET. BÀSIQUES I ALTRES REM. PERSONAL DIR</u>	12.697.143,87
10100	Retribucions bàsiques personal directiu	12.697.143,87
11	PERSONAL EVENTUAL	7.125.601,42
<u>110</u>	<u>RET.BÀSIQUES I ALTRE PERSONAL EVENTUAL</u>	7.125.601,42
11000	Retribucions basiques personal eventual	7.125.601,42
12	PERSONAL FUNCIONARI	275.310.570,96
<u>120</u>	<u>RETRIBUCIONS BÀSIQUES</u>	84.808.598,09
12000	Retribucions bàsiques grup A1 funcionari	14.441.907,20
12001	Retribucions bàsiques grup A2 funcionari	9.087.730,49
12003	Retribucions bàsiques grup C1 funcionari	9.589.824,07
12004	Retribucions bàsiques grup C2 funcionari	37.596.616,14
12005	Retribucions bàsiques grup E funcionaris	42.040,60
12006	Trienis funcionaris	14.050.479,59
<u>121</u>	<u>RETRIBUCIONS COMPLEMENTÀRIES</u>	175.822.960,14
12100	Complement desti funcionaris	38.108.675,40
12101	Complement específic funcionaris	137.714.284,74
<u>124</u>	<u>RETRIB.FUNCIONARIS EN PRÀCTIQUES</u>	14.679.012,73
12400	Retribucions grup A1 funcionaris en pràc	283.995,76
12401	Retribucions grup A2 funcionaris en pràc	223.139,14
12404	Retribucions grup C2 funcionaris en pràc	14.104.826,61
12406	Trienis funcionaris en pràctiques	67.051,22
13	PERSONAL LABORAL	8.449.630,52
<u>130</u>	<u>LABORAL FIX</u>	6.777.957,37
13000	Retribucions bàsiques personal laboral f	2.590.239,13
13002	Retribució complementaria personal labor	4.187.718,24
<u>131</u>	<u>LABORAL TEMPORAL</u>	1.671.673,15
13100	Retribucions bàsiques i compl. pers.temp	1.671.673,15
15	INCENTIUS AL RENDIMENT	50.175.771,35
<u>150</u>	<u>PRODUCTIVITAT</u>	19.418.079,69
15000	Productivitat	19.418.079,69
<u>151</u>	<u>GRATIFICACIONS</u>	19.122.500,00
15100	Gratificacions	19.122.500,00
<u>154</u>	<u>CONTINGÈNCIES</u>	11.635.191,66
15400	Contingències	11.635.191,66



Despeses. Classificació econòmica.

16	QUOTES,PRESTAC.I DESP.SOC.A CARREC EMP.	105.492.774,41
<u>160</u>	<u>QUOTES SOCIALS</u>	101.689.451,57
16000	Primes i quotes SS pers.laboral i altres	6.890.660,17
16001	Primes i quotes SS funcion integrats	15.749.005,41
16002	Primes i quotes SS func. nou ingres	66.269.073,49
16003	Primes i quotes SS Interi integrat	49.192,68
16005	Primes i quotes SS interi nou ingr	12.731.519,82
<u>161</u>	<u>PRESTACIONS SOCIALS</u>	263.415,96
16105	Pensions a càrrec de l'entitat	263.415,96
<u>162</u>	<u>DESPESES SOCIAL</u>	2.675.154,60
16200	Formació de personal	1.697.274,60
16202	Transport del personal	175.000,00
16204	Acció social	350.000,00
16205	Assegurances de personal	452.880,00
<u>164</u>	<u>COMPLEMENT FAMILIAR</u>	864.752,28
16400	Complement familiar	864.752,28
2	DESPESES EN BÉNS CORRENTS I SERVEIS	675.041.461,54
20	ARRENDAMENTS	21.731.480,35
<u>202</u>	<u>ARRENDAMENTS EDIFICIS I ALTRES CONSTRUC</u>	13.832.154,53
20200	Arrendaments edificis i altres construc.	13.822.082,40
20201	Lloguer altres immobles	10.072,13
<u>203</u>	<u>ARRENDAMENTS MAQUINÀRIA, INSTAL. I UTIL</u>	509.951,41
20300	Arrendaments maquinària, instal. i util	509.951,41
<u>204</u>	<u>ARRENDAMENTS MATERIAL DE TRANSPORT</u>	3.786.396,74
20400	Arrendaments material de transport	3.786.396,74
<u>205</u>	<u>ARRENDAMENTS MOBILIARI I EQUIPAMENT</u>	3.228.520,40
20500	Arrendaments mobiliari i equipament	3.228.520,40
<u>209</u>	<u>CÀNONS</u>	374.457,27
20900	Cànons	374.457,27
21	MANTENIMENT, REPARACIÓ I CONSERVACIÓ	20.715.633,04
<u>212</u>	<u>MANTENIMENT EDIFICIS I ALTRES CONSTRUC.</u>	14.318.272,88
21200	Manteniment edificis i altres construc.	13.940.120,30
21201	Despeses comunitat de propietaris	378.152,58
<u>213</u>	<u>MANTENIMENT MAQUINÀRIA, INSTAL. I UTIL.</u>	2.916.576,79
21300	Manteniment maquinària, instal. i util.	2.916.576,79
<u>214</u>	<u>MANTENIMENT MATERIAL DE TRANSPORT</u>	1.510.588,76
21400	Manteniment material de transport	1.510.588,76
<u>215</u>	<u>MANTENIMENT MOBILIARI I EQUIPAMENT</u>	376.993,31
21500	Manteniment mobiliari i equipament	376.993,31
<u>216</u>	<u>MANT. EQUIPS I SOFT. PROCES D'INFORMACIÓ</u>	787.883,15
21600	Manteniment equips i software proces d'i	787.883,15



Despeses. Classificació econòmica.

<u>219</u>	<u>MANTENIMENT ALTRE IMMOBILITZAT MATERIAL</u>	805.318,15
21900	Manteniment altre immobilitzat material	805.318,15
22	MATERIAL, SUBMINISTRAMENTS I ALTRES	630.246.398,91
<u>220</u>	<u>MATERIAL D'OFICINA</u>	1.390.481,08
22000	Material d'oficina ordinari no inventari	482.033,65
22001	Premsa,revistes,llibres i altres public.	445.922,80
22002	Material informatic no inventariable	446.210,20
22003	Altres despeses de material d'oficina	16.314,43
<u>221</u>	<u>SUBMINISTRAMENTS</u>	35.646.650,56
22100	Energia elèctrica	10.562.856,61
22101	Aigua	1.340.443,20
22102	Gas	1.019.584,92
22103	Combustibles i carburants	725.442,00
22104	Vestuari	3.376.360,08
22105	Productes alimentaris	115.537,50
22106	Productes farmacèutics	236.298,31
22109	Altres material de consum	1.916.226,05
22110	Productes neteja	9.000,00
22113	Manutenció animals	268.460,35
22120	Energia elèctrica via pública	15.425.351,55
22121	Aigua via pública	646.479,99
22122	Gas via pública	4.610,00
<u>222</u>	<u>COMUNICACIONS</u>	4.990.564,80
22200	Comunicacions telefòniques	3.591.720,15
22201	Comunicacions postals	1.040.222,44
22202	Comunicacions telegràfiques	6,05
22205	Serveis de missatgeria	358.616,16
<u>223</u>	<u>TRANSPORTS</u>	999.462,45
22300	Transports	999.462,45
<u>224</u>	<u>PRIMES D'ASSEGURANCES</u>	3.266.548,60
22400	Primes d'assegurances	3.266.548,60
<u>225</u>	<u>TRIBUTS</u>	668.615,74
22500	Tributs estatals	74.360,00
22502	Tributs entitats locals	594.255,74
<u>226</u>	<u>DESPESES NO INCLOSES A ALTRES APARTATS</u>	80.193.482,77
22601	Atencions protocolaries i representativ.	717.870,78
22602	Publicitat i propaganda	10.119.862,50
22603	Publicacions en diaris oficials	190.100,00
22604	Despeses jurídiques	3.258.988,25
22605	Despeses procuradors	198.650,00
22606	Reunions, conferències i cursos	649.862,73



Despeses. Classificació econòmica.

	22607 Oposicions i proves selectives	472.719,88
	22608 Despeses compra materials	298.192,79
	22609 Festes populars	356.086,17
	22610 Despeses compra serveis	37.627.974,23
	22611 Altres desp. Indemnitzacions, sentències	1.053.720,15
	22613 Formació de personal	102.999,00
	22615 Hotels i pensions d'afers socials	1.072.044,15
	22622 Organització i sistemes d'informació	115.170,83
	22626 Consells de participació	241.441,87
	22699 Altres despeses diverses	23.717.799,44
227	<u>TREBALLS REALITZATS PER ALTRES EMPRESES</u>	503.090.592,91
	22700 Neteja edificis i locals	15.742.186,02
	22701 Seguretat	999.090,47
	22702 Valoracions i peritatges	1.000,00
	22703 Treballs tècnics	10.722.616,19
	22705 Processos electorals	24.815,18
	22706 Estudis i treballs tècnics	1.200.951,09
	22707 Informes	320.494,07
	22708 Serveis recaptació	3.046.000,00
	22712 Manteniment vies públiques	18.922.332,33
	22714 Manteniment xarxa elimin. Aigües resid.	13.341.268,95
	22715 Manteniment xarxa distrib. Aigües potab.	5.771.752,68
	22716 Manteniment xarxa enllumenat públic	15.200.000,03
	22717 Manteniment altres infraestructures	740.364,39
	22718 Manteniment galeries de serveis	190.000,00
	22719 Altres contractes de serveis municipals	92.373.406,37
	22720 Manteniment senyalització zones	2.640.000,00
	22721 Manteniment escales mecàniques	2.081.687,79
	22723 Manteniment patrimoni artístic	2.652.637,01
	22724 Sistemes de control de trànsit	9.863.299,32
	22725 Execucions subsidiàries	69.006,00
	22727 Neteja i recollida residus sòlids	288.029.942,80
	22729 Manteniment túnels	2.589.338,34
	22731 Contractes d'acció social	8.606.355,01
	22732 Altres contractes neteja viària	7.184.533,01
	22733 Altres contractes control de soroll	502.832,40
	22736 Despeses reconeixements mèdics	274.683,46
23	<u>IMDEMNITZACIONS PER MOTIU DEL SERVEI</u>	2.347.949,24
230	<u>DIETES</u>	1.415.061,81
	23000 Dietes d'òrgans de govern	44.000,00
	23001 Dietes òrgans col·legiats districte	1.000.157,54



Despeses. Classificació econòmica.

	23010 Dietes del personal directiu	143.315,63
	23020 Dietes del personal no directiu	227.588,64
<u>231</u>	<u>LOCOMOCIÓ DEL PERSONAL</u>	564.487,43
	23100 Locomoció d'òrgans de govern	43.999,28
	23110 Locomoció del personal directiu	143.251,58
	23120 Locomoció del personal no directiu	377.236,57
<u>233</u>	<u>ALTRES INDEMNITZACIONS</u>	368.400,00
	23300 Altres indemnitzacions	368.400,00
3	DESPESES FINANCERES	15.800.000,00
30	DE DEUTE PÚBLIC	681.350,00
<u>300</u>	<u>INTERESSOS</u>	672.350,00
	30040 EM_C.Agricole 35 M € (vt.20/12/2027)	672.350,00
<u>301</u>	<u>DESPESES D'EMISSIÓ, MODIFICACIÓ I CANCEL·</u>	9.000,00
	30140 EM_C.Agricole 35 M € (vt.20/12/2027)	9.000,00
31	DE PRÉSTEC I ALTRES OPERACIONS FINANCER	13.518.650,00
<u>310</u>	<u>DEUTE EUROS.INTERESSOS</u>	13.518.650,00
	31004 Préstec 50 M euros (15/12/22)	247.600,00
	31009 Préstec 90 M euros (vt. 15/09/23)	53.625,00
	31018 Préstec 240 M (vt.19/03/22)	75.000,00
	31028 Préstec 50M (vt.20/12/2032)	1.103.300,00
	31031 Préstec 160M (vt. 21/12/2030)	2.113.920,00
	31032 Préstec BBVA 73,5M (vt. 30/12/2026)	670.491,50
	31033 Préstec BBVA 70M (vt. 30/12/2029)	915.541,67
	31034 Préstec 10M (vt. 19/12/2026)	62.500,00
	31035 Préstec 2,5M (vt. 22/12/2026)	15.175,78
	31036 Préstec 40M (vt. 15/12/2032)	499.200,00
	31037 Préstec 7,5M (vt. 20/12/2032)	45.973,56
	31038 Préstec 15M (vt. 18/12/2027)	74.750,00
	31039 Préstec 28,6M (vt. 18/12/2027)	132.359,04
	31041 Préstec 100M (vt. 12/12/2033) Tram 50M	540.000,00
	31042 Préstec 100M (vt. 29/06/35) Tram 50M	145.000,00
	31044 Préstec 35 M€ (vt. xx/12/30)	311.500,00
	31045 Préstec 25 M€ (vt. 17/12/28)	225.590,28
	31046 Préstec 6 M€ (vt. 15/12/28)	8.100,00
	31047 BEI 95M (vt.xx/12/32) Tram50M	625.000,00
	31056 Schuldschein 60 M (vt. 21/09/29)	3.150.000,00
	31098 Nou endeutament 2022	441.523,17
	31099 Nou endeutament 2021	2.062.500,00
35	INTERESSOS DE DEMORA I ALTRES DESPESES F	1.600.000,00
<u>352</u>	<u>INTERESSOS DE DEMORA</u>	250.000,00
	35200 Interessos de demora	250.000,00



Despeses. Classificació econòmica.

359	<u>ALTRE DESPESA FINANCERA</u>	1.350.000,00
35900	Altres despeses financeres	1.250.000,00
35901	Avals atorgats	100.000,00
4	TRANSFERÈNCIES CORRENTS	1.323.192.175,24
41	A ORGANISMES AUT.LOCALS DE L'AJUNTAMENT	448.626.952,63
<u>410</u>	<u>A ORGANISMES AUT.LOCALS DE L'AJUNTAMENT</u>	448.626.952,63
41000	IM d'Hisenda	33.333.131,39
41020	IM d'Educació	49.580.997,60
41021	IM d'Educació 'Generalitat'	7.583.482,94
41030	IM d'Informàtica (contracte programa)	51.655.587,88
41031	Inst. Mpal. d'Informàtica	4.352.579,45
41040	IM de Serveis Socials	258.887.456,38
41051	IM de Mercats	2.789.441,00
41060	IM Paisatge Urbà	7.088.897,00
41070	IM Barcelona Esports	22.695.000,00
41080	IM Persones amb Discapacitat	9.104.953,20
41081	IM Persones amb Discapacitat GC	1.555.425,79
42	A L'ADMIN. DE L'ESTAT	37.390,00
<u>423</u>	<u>A SOC.M.ESTATALS,EPES I ALTRES ORG.PÚBLICS</u>	37.390,00
42391	BASAV (Xarxa fred i calor La Sagrera)	37.390,00
44	A EPE'S I SOCIETATS MERCANTILS DE L'AJUN	346.870.337,40
<u>443</u>	<u>A EPE'S</u>	198.608.541,27
44300	IM de Cultura de Barcelona	125.388.055,60
44303	IM de Cultura de Barcelona (empreses culturals)	500.388,00
44304	IM de Cultura de Barcelona (Memòria Històrica)	707.731,65
44310	IM Parcs i Jardins	57.714.737,00
44320	Institut Mpal. Habitatge i Rehabilitació	6.972.885,59
44330	Fundació Mies van der Rohe	703.889,00
44340	IM d'Urbanisme	6.620.854,43
<u>444</u>	<u>SOCIETATS MERCANTILS DE L'AJUN</u>	148.261.796,13
44400	Barcelona Activa	42.314.518,08
44409	Barcelona Activa (zero impostos a nous autònoms)	1.100.000,00
44410	Informació i Comunicació de Barcelona	17.630.000,00
44420	Barcelona Serveis Municipals	63.492.676,38
44430	Barcelona Infraestructures Municipals	5.964.288,65
44431	Foment de Ciutat, S.A.	3.916.346,11
44450	Tersa	5.385.402,16
44452	Siresa	2.505.564,75
44453	Barcelona Cicle de l'Aigua, S.A.	5.953.000,00
45	A CC.AA.	1.989.333,00
<u>450</u>	<u>A LA GENERALITAT</u>	348.333,00



Despeses. Classificació econòmica.

	45003 Aportacions a la Generalitat (pobresa energètica)	348.333,00
<u>451</u>	<u>A ORGANISMES AUTÒNOMS I AGÈNCIES DE CC.AA.</u>	301.000,00
	45101 INCASÒL-Projecte Barcelona Catalònia	301.000,00
<u>453</u>	<u>A SOC. MERCANTILS, EPES I ALTRES ENS PÚBL.</u>	1.340.000,00
	45390 A Societats Mercantils, EPES i OOPP	1.340.000,00
46	A ENTITATS LOCALS	426.586.043,10
<u>461</u>	<u>A DIPUTACIONS</u>	83.000,00
	46101 Diputació de Barcelona	83.000,00
<u>464</u>	<u>A ÀREES METROPOLITANES</u>	136.932.045,60
	46403 AMB (CTE i FC)	92.388.837,01
	46404 AMB (IBI)	32.426.142,61
	46406 AMB - Convenis	255.946,17
	46409 TC a l'Àrea Metropolitana (manteniment rondes)	5.484.900,18
	46410 AMB - Transport Targeta rosa	800.000,00
	46421 Aportació a Barcelona Regional	5.576.219,63
<u>467</u>	<u>A CONSORCIS</u>	289.570.997,50
	46700 Consorci per a la defensa de la conca de	19.699,00
	46701 Autoritat Transport Metropolità (ATM)	169.033.290,31
	46703 Consorci d'Educació de Barcelona	75.474.434,49
	46712 Consorci de Turisme_Fons Foment Turisme	4.500.000,00
	46713 Consorci de Turisme de Barcelona	1.386.623,00
	46714 Consorci Sanitari de Barcelona	1.877.838,05
	46715 C.S.B.(Agencia Salut Pública Barcelona)	20.470.373,74
	46718 Consorci Parc de Salut Mar	40.172,00
	46722 Consorci del Besòs	1.578.745,30
	46723 Consorci Localret	194.709,29
	46725 Consorci Universitat Internacional Menén	116.600,00
	46733 Consorci del Parc de Collserola	378.000,00
	46735 Agència Local d'Energia de Barcelona	1.106.808,68
	46736 Institut d'Estudis regionals i metropoli	130.000,00
	46738 Institut Europeu de la Mediterrània (IEM)	300.398,58
	46740 Consorci Casa Àsia	460.000,00
	46742 Consorci Campus Interuniversitari Diagon	85.332,00
	46743 Consorci Habitatge	8.403.178,77
	46746 Consorci de Serveis Socials	2.104.824,96
	46747 Consorci Normalització Lingüística - imm	657.000,00
	46750 Consorci de la Zona Franca	150.000,00
	46751 Consorci Auditori i Orquestra	70.000,00
	46754 Fòrum Ambiental	43.000,00
	46756 Consorci Drassanes Reials i Museu Marítim de Barce	321.421,51
	46757 Consorci de Ciències Naturals	43.000,00



Despeses. Classificació econòmica.

	46758 Consorci Salut i Atenció Soc.Catalunya	469.350,32
	46759 Consorci Mar Parc Salut Bcn.	136.197,50
	46799 Altres Consorcis i Fundacions	20.000,00
47	A EMPRESES PRIVADES	383.322,27
<u>479</u>	<u>ALTRES SUBVENCIONS A EMPRESA PRIVADA</u>	383.322,27
	47900 A empreses privades	11.109,00
	47903 Aportació a Acefhat	194.400,00
	47930 Convenis amb empreses privades	177.813,27
48	A FAMÍLIES I INSTIT.SENSE AFANY DE LUCRE	98.580.176,84
<u>480</u>	<u>A FAMÍLIES I INSTIT.SENSE AFANY DE LUCRE</u>	3.530.073,45
	48001 Ajuts a famílies	3.529.173,45
	48003 Ajuts per a allotjaments	900,00
<u>481</u>	<u>AJUTS PER ESTUDIS I INVESTIGACIÓ</u>	1.450.006,84
	48100 Ajuts per estudis i investigació	1.222.659,90
	48101 Premis, beques i pensions immigr.	227.346,94
<u>485</u>	<u>TRANSFERÈNCIES NOMINATIVES</u>	12.828.310,72
	48500 Federació Municipis de Catalunya	207.160,65
	48501 Aportació Casa Amèrica	400.000,00
	48503 Aportació Ibei	155.000,00
	48504 Fundació Barcelona FP	17.545,00
	48505 Fundació Miró	2.000,00
	48506 Cercle d'economia	75.000,00
	48507 Federación Española Municipios y Provincias (FEMP)	4.500,00
	48508 Castellans de la Vila de Gràcia	22.575,00
	48509 Fundació Joia	59.000,00
	48510 F.Pere Tarrés-conv. promoció joventut	24.150,00
	48511 Minyons Escoltes Guies S.Jordi-joventut	22.155,00
	48512 Acció Escolta de Catalunya-conv. joventut	12.970,00
	48513 Primavera Sound SL	20.000,00
	48514 Escoltes Catalans-conv. joventut	19.640,00
	48515 Esplais Catalans (Esplac)-conv.joventut	19.795,00
	48516 Fundació CIDOB	578.789,56
	48517 Fundació Carles Pi i Sunyer	232.000,00
	48518 Fundació Orfeó Català-Palau de la Música Catalana	200.000,00
	48519 Time Use Initiative for a Healthy Society	70.000,00
	48520 Barcelona Supercomputing Center	20.000,00
	48521 Càtedra Economia Urbana	25.000,00
	48522 Consell joventut dte.Horta Guin-promo jo	184.078,22
	48523 Foment de les Arts i del Disseny	20.000,00
	48524 Federació de Colles Sant Medir	34.943,00
	48525 Fed. centres juvenils Don Bosco-promo jo	5.200,00



Despeses. Classificació econòmica.

48526	Pacte Industrial de la Regió Metrop.Bcn	48.080,97
48527	Pla Estratègic Metropolità	719.220,18
48529	SOS Mentoring	60.000,00
48530	Adoratius Esclaves	63.138,00
48531	Icària Iniciatives Socials SAL	50.000,00
48532	Planeta Med, SLU	45.000,00
48534	Asociación de entidades Interculturales	2.500,00
48535	Conveni amb la Univ. Politècnica Cat	9.000,00
48536	Associació 9 Barris Acull	90.057,00
48537	SETEM	80.000,00
48539	Associació Xarxa Economia Solidaria	80.000,00
48540	Barcelona Events Musicals SL	25.000,00
48542	Soko Digital, S.L.	18.000,00
48543	Associació Clúster Audiovisual de Catalunya	35.000,00
48544	Creu Roja	548.870,00
48546	Fundació Bioregió (Biocat)	99.731,52
48547	Barcelona Centre Logístic	23.735,00
48548	Fundació Barcelona Centre Disseny	229.259,00
48549	Consell d'Associacions Barcelona	444.100,00
48550	Conveni Universitat Pompeu Fabra	9.000,00
48551	Fundació Dieta Mediterrània	50.000,00
48553	Consell joventut Bcn-funcionam.ordinari	142.094,00
48554	Federació Catalana Voluntariat Social	31.000,00
48556	Federació Associació Veïns Barcelona	224.998,00
48557	Cruz Roja Espanyola	30.000,00
48558	Conveni Assoc. Casal Font d'en Fargues	180.184,15
48559	Fundació Mobile World Capital	5.019.176,77
48560	Fundació Institut d'Economia de Barcelona	20.000,00
48561	Associació red de ciudades Ave	7.000,00
48564	Assoc.Institut Promoció Cultura	15.500,00
48565	Coordinadora de Corals del Raval	16.000,00
48566	Fundació Autònoma Solidària	1.860,00
48567	Fundació privada Catalana Comtal	32.900,00
48568	Fundació Yehudi Menuhin	53.000,00
48569	Dorado Sociedad Flamenca Barcelonesa	41.830,00
48570	Fundació Surt	63.138,00
48572	AV Font de la Guatlla-Magòria (gestió CC	133.750,00
48573	Federació Festa Major de Sants	97.792,09
48574	Unió d'entitats La Marina-Zona Franca	307.449,33
48578	Biblioteca de Catalunya	20.554,80
48579	Casal dels Infants per a l'Acció social als Barris	125.050,00



Despeses. Classificació econòmica.

48582	Activitats esportives Centre Esportiu GUB (CEGUB)	18.000,00
48583	Activitats esportives Associació Esportiva Bombers	18.000,00
48584	Activitats Ajudes Humanitàries Internacional Polic	12.000,00
48585	Associació Catalana de Municipis (ACM)	150.000,00
48586	Associació Drets Sexuals i Reproductius	20.000,00
48587	AAVV Sagrada Família	75.310,48
48588	Ass.Catalana per a la prevenció del suïcidi (ACPS)	14.000,00
48589	Oblatas del Santíssim Redentor Prov.C.R.	25.000,00
48590	Tot Raval Fundació Privada	95.000,00
48591	Fundació Privada Taller de Músics	19.000,00
48592	L'Arc Taller de Música Fundació Privada	37.200,00
48593	Ass.Cultural i Social l'EM i JPC	49.630,00
48595	Fed.Ent.cul.pop.i trad.Bcn.Vella i casa Entremesos	43.200,00
48596	Federació As.Comerç-Entitats Raval	30.000,00
48597	UGT	248.750,00
48598	CCOO	248.750,00
486	<u>TRANSFERÈNCIES NOMINATIVES</u>	2.745.853,59
48601	Associació Després del suïcidi (DSAS)	14.000,00
48602	AAVV Sant Antoni	12.704,00
48603	AAVV Dreta Eixample	7.000,00
48604	AAVV Fort Pienc	7.059,00
48605	AAVV Esquerra	10.500,00
48606	Associació Cor Eixample	5.332,00
48610	Gremi d'Hotels de Barcelona	100.000,00
48611	Col.legi Oficial de Psicòlegs de Catalunya	20.000,00
48612	Stichting Electronics Watch Foundation	60.000,00
48613	Xarxa l'Observatori del Deute en la Globalització	100.000,00
48614	Estudis d'Hoteleria i Turisme CETT	55.000,00
48615	Associació Délice	3.000,00
48616	World Tourims Cities Federation	2.000,00
48617	Fundació Privada Xavier	20.000,00
48618	Fundació Eurecat	70.000,00
48619	Asoc.Catalana de Agencias de Viajes Especializadas	15.000,00
48620	Assoc. Catalana d'Empreses per a Gais i Lesbianes	50.000,00
48622	Assoc. Ajuda Mútua d'Immigrants a Catalunya-AMIC	129.067,00
48623	Associació per Orientació,Formació i Inserció	173.824,00
48626	Org.Mundial Ciudades y Gobiernos Locales Unidos	125.743,17
48627	La Prosperitat.Cultura en acció	329.109,00
48628	Coordinadora entitats Poble Sec	71.050,00
48629	Associació Veïns Poble Nou	43.531,00
48630	S.O.S. Racisme	45.000,00



Despeses. Classificació econòmica.

48631	Fundació Privada Migraestudium	25.000,00
48632	Plataforma unitària contra violència de gènere	20.300,00
48634	Comissió unitària 28 de juny	16.000,00
48635	Federació Catalana de Voluntariat Social	19.000,00
48637	Il·lustre Col·legi d'Advocats de Barcelona	248.330,00
48638	Fundació Salut i Comunitat	30.000,00
48654	Centre Cultural Sant Vicenç Sarrià	15.000,00
48657	Sport Biz Europe	20.000,00
48658	Asociación Medcities	50.270,00
48660	Diomcoop SCCL	42.272,42
48661	Taula d'Entitats Tercer Sector Social Catalunya	115.000,00
48663	Entitats Catalanes d'Acció Social (ECAS)	19.000,00
48666	Advanced Factories, SL	20.000,00
48668	Caritas Diocesana de Barcelona	149.834,00
48676	Fundació Ires	19.000,00
48678	Associació Familiars Alzheimer Barcelona	20.000,00
48684	Fundació Privada CECAS	21.718,00
48686	Federació Salut Mental Catalunya	25.000,00
48689	SIDA Studi	48.560,00
48690	Uszheimer	10.000,00
48693	Associació Sociocultural l'Altre Festival	25.000,00
48694	Banc Farmacèutic	40.000,00
48696	IS Global	50.000,00
48697	Alzheimer Catalunya	10.000,00
48698	Fundació Joan Maragall	15.000,00
48699	Fundació Privada Festa Major de Gràcia	202.650,00
487	<u>TRANSFERÈNCIES NOMINATIVES</u>	6.777.577,40
48701	Fomento del Trabajo Nacional	4.250,00
48702	Petita i mitjana empresa de Catalunya-PIMEC	69.250,00
48703	Fundació Ernest Lluch	23.500,00
48704	Fundació Privada Alfons Comin	14.000,00
48707	Comitè d'empresa Ajuntament Barcelona	16.000,00
48708	Junta de personal Ajuntament Barcelona	62.000,00
48709	Fundació Universitat Oberta de Catalunya	147.249,68
48710	Consorti mar Parc Salut BCN	24.563,00
48711	Cambra de Comerç	15.000,00
48712	Coordinadora Entitats per la Lleialtat Santsenca	230.000,00
48713	Secretariat Sants, Hostafrancs i La Bordeta	486.754,00
48716	Nesta	10.000,00
48719	Federació Cooperatives de Treball Catalunya-FCTC	1.000,00
48729	L'Olivera	138.000,00



Despeses. Classificació econòmica.

48730	Associació Internacional Ciutats Educadores	99.700,00
48731	Federació Organitzacions per a la justícia Global	180.500,00
48733	Xarxa Medcités	120.000,00
48734	Save The Children	16.000,00
48735	Proactiva Opens Arms	100.000,00
48737	GRAIN	80.000,00
48738	Fons Català de Cooperació al Desenvolupament	25.000,00
48741	Institut de Salut Global-ISGLOBAL	150.000,00
48743	Taula per Mèxic	100.000,00
48745	FAS-UAB	55.000,00
48746	SODEPAU	50.000,00
48748	Centre Català del Pen Club	30.000,00
48749	Fed.Assoc.Cat.del Poble Saharauí	25.000,00
48750	Pallassos Sense Fronteres	30.000,00
48751	Fundació Privada Casa del Tibet	12.500,00
48752	VNG International	25.000,00
48753	Fundació Barcelona Institute of Technology-BIT	1.755.920,02
48754	CEI	12.000,00
48755	Fundación Consejo España-China	8.000,00
48756	Fundación Consejo España-Japón	8.000,00
48757	Fundació Consejo España-India	9.000,00
48759	METROPOLIS	138.755,00
48760	CIDEU	126.000,00
48761	Red de Ciudades Machadianas	3.000,00
48764	Fundació Olof Palme	30.000,00
48765	Futbol Club Martinenc de Barcelona	14.000,00
48766	Fundació Catalunya Europa	100.000,00
48770	Assoc.juvenil socio-cultural Roket Project	104.391,00
48771	Assoc.juvenil socio-cultural Prosperitat	104.391,00
48772	Federació Transforma Porta	116.916,00
48773	Associació socio-cultural La Cosa Nostra	147.501,00
48774	Bidó de Nou Barris	299.505,00
48775	Turó Acció Cultural-TASC	231.138,00
48776	Plataforma d'entitats de Roquetes	162.887,00
48777	La Masia de la Guineueta Associació	118.226,00
48780	Fundació Privada Centre CIM	184.219,30
48782	Col·legi d'Economiste de Catalunya	10.000,00
48783	Universitat Progressista d'Estiu de Catalunya	35.000,00
48789	Consell de la Joventut de Barcelona	138.424,00
48794	Federació Casc Antic per a una gestió comunitària	103.162,98
48795	Advanced Music SL	200.000,00



Despeses. Classificació econòmica.

48796	Associació Observatori Drets Humans	216.335,00
48797	VOX MUSIC	16.600,00
48798	ACDAC	30.500,00
48799	Ass. Veïns Festes Les Corts	13.439,42
488	<u>TRANSFERÈNCIES NOMINATIVES</u>	3.398.292,02
48802	Sants-Les Corts Eix Comercial	16.000,00
48803	Societat Coral Espiga de Les Corts	10.000,00
48806	Consejo Superior de Arquitectos de España	22.000,00
48807	Fundació BTEC	150.000,00
48808	Col·legi d'Arquitectes de Catalunya	30.000,00
48809	Associació cultural Open House Barcelona	50.000,00
48810	Federació d'AAVV de Barcelona	60.000,00
48811	Diagonal Mar PROPCO 1 SLU	17.415,43
48818	Fundació Pasqual Maragall	10.000,00
48819	Red de Juderias de España	22.000,00
48824	UOC	9.000,00
48826	Col·legi Oficial de Metges de Barcelona	10.000,00
48828	CDRA	65.000,00
48829	ACEGAL	65.000,00
48832	ICFO	140.000,00
48833	Barcelona Beta Brain Research Center	160.000,00
48835	22@Network	82.000,00
48836	Fundació Barcelona Comerç	200.000,00
48841	ONU HABITAT	50.000,00
48842	Fundació Barcelona FP	353.454,59
48843	Institut d'Estudis Catalans	60.500,00
48844	Asociacion Comité espanyol de la UNRWA	95.000,00
48845	Associació Bicihub	60.000,00
48856	Federacion Entodades Cultura Andaluza	125.000,00
48858	Icaria (cusiness with social value)	29.500,00
48859	Associació Cap Nen sense Joguina	5.000,00
48860	Fedaia	14.000,00
48861	Vozes-Associació Musics per la Pau i la Integració	20.000,00
48862	Federació Catalana de l'Esplai	3.150,00
48863	Obertament	30.000,00
48865	Camí Amic	52.730,00
48871	UN Habitat	75.000,00
48872	Ca la Dona	31.050,00
48873	Centre Catòlic de Gràcia	13.000,00
48874	Fundació Orfeó Gracienc	22.700,00
48875	Unió Internacional d'Arquitectes (UIA)	30.000,00



Despeses. Classificació econòmica.

	48877 Associació Gràcia Territori Sonor	12.000,00
	48878 Lluïsos de Gràcia	27.000,00
	48879 Centre Moral i instructiu de Gràcia	18.000,00
	48880 ASENCAT	22.212,00
	48881 Fundació Roure	30.000,00
	48882 Centre cultural Tomàs Tortajada	27.000,00
	48883 AFOPA	15.500,00
	48884 Fundació Barcelona Actua	150.000,00
	48885 Fundació Ajuda i Esperança	220.000,00
	48886 Fundació ACE	10.000,00
	48888 International Peace Bureau	65.000,00
	48889 Coord.comerç just i finances ètiques -LACoordi	40.000,00
	48890 Oficina del Historiador Ciudad de la Habana	75.000,00
	48892 Barcelona Restaurants Sostenibles	36.000,00
	48893 ACCIÓ-Port de Barcelona (projecte Barceloc)	15.000,00
	48894 Aeroports de Catalunya	20.000,00
	48895 Fundació Bosch i Gimpera (projecte BCU)	48.080,00
	48896 Scitech Diplo Hub	35.000,00
	48898 Barcelona Global (projecte Barcelona Partnes)	250.000,00
	48899 C-TECNO	94.000,00
489	<u>ALTRES TRANSFERÈNCIES</u>	67.850.062,82
	48901 Subvencions per convocatòria a instit.se	24.279.439,67
	48902 Altres subvencions a instit.sense afany	16.168.598,76
	48903 Convenis amb instit. sense afany lucre	6.543.015,50
	48904 Altres aportacions a institucions sense	1.032.977,51
	48905 Fires i Congressos	2.000.000,00
	48906 Quotes afiliació Organ. Nacionals	8.000,00
	48908 Convocatòria de subvencions-digitalització	5.500.000,00
	48909 Convocatòria de subvencions-promoció	5.500.000,00
	48962 Grups Municipals	2.473.795,85
	48998 Subvencions per gestió de Centres Cívics	3.660.872,48
	48999 Subvencions gestió de serveis	683.363,05
49	A L'EXTERIOR	118.620,00
490	<u>A L'EXTERIOR</u>	118.620,00
	49001 Quotes afiliació Organ.Internacionals	118.620,00
5	FONS DE CONTINGÈNCIA	49.597.923,48
50	FONS DE CONTINGÈNCIA LO 2/2012	49.597.923,48
	<u>50000 FONS DE CONTINGÈNCIA LO 2/2012</u>	<u>49.597.923,48</u>
6	INVERSIONS REALS	706.055.828,87
60	INVERSIÓ NOVA EN INFRAESTR. I BÉNS D'ÚS GENERAL	683.946.062,69
602	<u>INVERSIÓ NOVA EN INFRAESTR. I BÉNS D'ÚS GENERAL</u>	1.202.570,02



Despeses. Classificació econòmica.

	60262 Seguretat en el trànsit. Millores	202.570,02
	60294 Carrers 30 i radars Rondes	1.000.000,00
603	<u>INVERSIÓ NOVA EN INFRAESTR. I BÉNS D'ÚS GENERAL</u>	2.032.859,00
	60373 Millora de la xarxa semafòrica	1.882.859,00
	60395 Xarxa convencional de busos. Millores	150.000,00
605	<u>EXPROPIACIONS</u>	6.674.000,00
	60500 Expropiacions	6.674.000,00
607	<u>INVERSIÓ NOVA EN INFRAESTR. I BÉNS D'ÚS GENERAL</u>	660.000,00
	60751 Millora de la senyalització . Renovació	660.000,00
609	<u>ALTRES INVERSIONS NOVES INFRAESTR. I BÉN</u>	673.376.633,67
	60900 Inversions	173.360.343,27
	60903 Inversions Next Generation	150.000.000,00
	60904 Inversions endeutament	100.000.000,00
	60970 Inversions Foment de Ciutat, S.A.	14.647.243,44
	60974 Inversions BIMSA	150.868.663,46
	60977 Inversions IM Mercats de Barcelona	31.085.768,27
	60978 Inversions Barcelona Activa	150.000,00
	60979 Inversions IMI	18.203.883,12
	60981 Inversions ICUB	1.633.400,00
	60987 Inversions Parcs i Jardins	750.000,00
	60990 Inversions CEB	17.963.005,00
	60993 Inversions Cementiris de Barcelona SA	60.000,00
	60996 Inversions Institut Municipal Urbanisme	13.750.000,00
	60997 Inversions Institut Municipal Serveis Socials	904.327,11
61	<u>INVERSIONS DE REPOSICIÓ D'INFRASTRUCTURES</u>	4.814.311,11
611	<u>INVERSIÓ REPOSICIÓ INFRAESTR. I BÉNS D'ÚS GENERA</u>	4.603.683,34
	61101 Rehabilitació i millora estructures vials	500.005,67
	61123 PMI Ciutat. Asfaltat	1.145.392,12
	61136 Pla de manteniment integral Ciutat. Enllumenat	2.000.000,00
	61139 Gestió de rondes. Estudi Mobilitat	366.522,49
	61149 Programa Superilles. Assistències tècniques	341.763,06
	61158 Rondes	100.000,00
	61160 Jardins Pla i Armengol. Arranjament magatzem	150.000,00
619	<u>ALTRES INVERS. REPOSICIÓ INFRAESTR. I BÉ</u>	210.627,77
	61938 Centre d'emergències CANIDE. Construcció modular	210.627,77
62	<u>INV. NOVA PER FUNCIONAMENT OPERATIU SERV</u>	2.271.920,36
622	<u>INVERSIÓ NOVA EN SERVEIS EDIFICIS</u>	103.200,98
	62205 Smart city. Control Room	103.200,98
625	<u>INVERSIÓ NOVA EN SERVEIS MOBILIARI</u>	1.118.719,38
	62577 Material de reposició Guàrdia Urbana. Adquisició	1.118.719,38
626	<u>INVERSIÓ NOVA EN SERVEIS EQUIP.PROCESSOS INFO</u>	1.050.000,00



Despeses. Classificació econòmica.

	62647	Tecnologies informació i comunicació	1.050.000,00
63		INV. REPOSICIÓ FUNCIONAMENT OPERATIU SER	15.016.565,11
	<u>632</u>	<u>INVERSIÓ REPOSICIÓ EN SERVEIS EDIFICIS</u>	2.460.492,76
	63202	Obres edificis GUB	1.348.400,00
	63204	Edificis SPEIS. Manteniment	941.283,60
	63220	Manteniment d'equipaments	170.809,16
	<u>633</u>	<u>INVERSIÓ REPOSICIÓ EN SERVEIS MAQUINÀRIA</u>	4.253.936,62
	63305	Material reposició SPEIS. Adquisició	1.732.254,30
	63309	Pla d'eficiència i estalvi energètic edificis mpal	400.000,00
	63324	Millores Accessibilit.(escales mecàn. i ascensors)	2.121.682,32
	<u>635</u>	<u>INVERSIÓ REPOSICIÓ EN SERVEIS MOBILIARI</u>	380.000,00
	63501	Béns mobles de reposició	160.000,00
	63524	Espai gent Gran Germanetes. Equipament mobiliari	220.000,00
	<u>636</u>	<u>INVERS REPOSICIÓ SERVEIS EQUIP.PROCESSOS INFOI</u>	26.000,00
	63622	Adquisició de tauletes projecte VINCLES	26.000,00
	<u>638</u>	<u>INVERSIÓ REPOSICIÓ SERVEIS EDIFICIS</u>	7.896.135,73
	63818	Edifici de la Impremta Municipa. Rehabilitació	400.635,73
	63820	Biblioteques Districte Eixample. Manteniment	210.000,00
	63822	Biblioteques Distr.Horta-Guinardó.Gran manteniment	52.500,00
	63834	Cases consistorials. Manteniment	2.672.750,00
	63845	Biblioteques Districte de Gràcia. Gran Manteniment	223.000,00
	63862	Cases Consistorials. Actuacions edifici Palau	270.000,00
	63867	Pressupostos participatius. Salvem Can Valent	1.100.000,00
	63871	Equipaments socials. Millores	1.700.000,00
	63877	Projectes i Manteniment edifici Media-TIC. Reforma	367.250,00
	63884	Cases Consistorials. Rehab.planta 2a edifici Nou	500.000,00
	63885	Palauet Albéniz. Reparació i instal·lacions	400.000,00
64		DESPEJA EN INVERSIONS DE CARACT. IMMATER	6.969,60
	<u>641</u>	<u>APLICACIONS INFORMÀTIQUES</u>	6.969,60
	64165	Connectivitat a casals de barri. Millores	6.969,60
7		TRANSFERENCIES DE CAPITAL	47.343.705,13
71		A ORGANISMES AUTONOMS DE L'AJUNTAMENT	27.418,00
	<u>710</u>	<u>A ORGANISMES AUTONOMS DE L'AJUNTAMENT</u>	27.418,00
	71000	Transf. de capital a IMH	27.418,00
743		A ENTITATS PUBL.EMPR.DE L'AJUNTAMENT	7.837.854,00
	<u>74300</u>	<u>Institut de Cultura de Barcelona. Transf. capital</u>	3.340.658,91
	<u>74307</u>	<u>Consortis Culturals ICUB. Transferència de capital</u>	4.297.195,09
	<u>74310</u>	<u>IM Parcs i Jardins No activable</u>	200.000,00
744		A SOCIETATS MERCANTILS LOCALS	4.002.197,04
	<u>74400</u>	<u>Barcelona Activa NA</u>	1.978.500,00
	<u>74431</u>	<u>Foment de Ciutat, S.A.-No activable</u>	1.273.815,04



Despeses. Classificació econòmica.

	<u>74451</u>	<u>Inversions BIMSA-No activable</u>	<u>568.000,00</u>
	<u>74486</u>	<u>Àmbit Sagrera.Red. Proj. Arquitect.Estació</u>	<u>181.882,00</u>
75		A COMUNITATS AUTONOMES	7.638.236,09
	<u>753</u>	<u>A SOC. MERCANTILS I ALTRES OO.AA. DEPENE</u>	<u>7.638.236,09</u>
	75321	Fira 2000. Transferència de capital	7.638.236,09
78		A FAMILIES I INST.SENSE AFANY DE LUCRE	27.838.000,00
	<u>780</u>	<u>A FAMILIES I INST.SENSE AFANY DE LUCRE</u>	<u>27.838.000,00</u>
	78099	Altres transferències de capital	27.838.000,00
8		ACTIUS FINANCERS	36.709.089,95
85		ADQUISICIÓ D'ACCIONS I PARTICIPACIONS DE	12.709.089,95
	<u>850</u>	<u>ADQUISICIÓ D'ACCIONS I PARTICIPACIONS DE</u>	<u>12.709.089,95</u>
	85090	Adq.accions Habitatge Metropolis Barcelona SA	12.709.089,95
86		ADQUIS.ACCIONS I PARTICIPACIONS FORA SECTOR PÚ	24.000.000,00
	<u>860</u>	<u>ADQUIS.ACCIONS I PARTICIPACIONS FORA SECTOR PÚ</u>	<u>24.000.000,00</u>
	86090	D'altres empreses	24.000.000,00
9		PASSIUS FINANCERS	86.566.132,48
91		AMORTITZACIÓ DE PRÈSTECs I OPER. EN EURO	83.166.132,48
	<u>913</u>	<u>AMORT. DE PRÈSTECs A LL/P D'ENS DE FORA</u>	<u>83.166.132,48</u>
	91304	Préstec 50 M (vt. 15/12/22)	20.000.000,00
	91309	Préstec 90 M (vt.15/09/23)	9.000.000,00
	91318	Préstec 240 M (vt.19/03/22)	24.000.000,00
	91328	Amortització Préstec 50M (vt.20/12/2032)	3.333.333,33
	91331	Préstec 160M (vt.21/12/2030)	16.000.000,00
	91334	Préstec 10M (vt. 19/12/2026)	1.250.000,00
	91335	Préstec 2,5M (vt. 22/12/2026)	312.500,00
	91337	Amortització Préstec 7,5M (vt.20/12/2032)	576.923,08
	91338	Préstec 15M (vt. 18/12/27)	1.666.666,66
	91339	Préstec 28,6M (vt. 18/12/27)	3.180.555,56
	91341	Amortització Préstec 100 M (vt.12/12/33) Tram 50	3.846.153,85
94		DEVOLUCIÓ DE DEPÒSITS I FIANCES	3.400.000,00
	<u>941</u>	<u>DEVOLUCIÓ DE FIANCES</u>	<u>3.400.000,00</u>
	94101	Fiances per guals (devolució)	400.000,00
	94102	Fiances urbanístiques (devolució)	3.000.000,00



Despeses. Classificació Programes.

Area de Despesa			Eur
0		Deute públic	98.716.132,48
	01	Deute públic	98.716.132,48
		011	98.716.132,48
		0111	98.716.132,48
		01111	98.716.132,48
1		Serveis públics bàsics	1.356.140.067,18
	13	Seguretat i mobilitat ciutadana	362.940.625,38
		130	12.805.885,20
		1301	12.805.885,20
		13011	6.330.438,73
		13012	3.389.384,01
		13013	255.699,98
		13014	2.220.270,21
		13015	610.092,27
		132	208.228.645,30
		1321	207.225.421,23
		13211	10.958.440,59
		13212	195.883.880,64
		13213	383.100,00
		1322	1.003.224,07
		13221	1.003.224,07
		133	65.416.749,40
		1331	65.416.749,40
		13311	65.416.749,40
		134	18.932.872,07
		1341	18.932.872,07
		13411	980.569,99
		13412	622.026,19
		13413	13.728.969,63
		13414	3.601.306,26
		135	748.160,81
		1351	748.160,81
		13511	748.160,81
		136	56.808.312,60
		1361	56.808.312,60
		13612	54.172.310,06
		13613	2.585.770,54
		13614	50.232,00
	15	Habitatge i urbanisme	558.455.451,81
		150	40.138.742,30
		1501	40.138.742,30
		15011	36.466.747,33
		15012	286.900,00
		15013	1.453.135,04
		15014	26.737,37
		15016	460.744,17
		15017	853.578,39
		15018	390.900,00
		15019	200.000,00
		151	339.752.768,28
		1511	14.802.667,57
		15111	12.818.992,67
		15112	396.513,47
		15113	1.469.506,37
		15114	117.655,06
		1512	6.423.890,98



Despeses. Classificació Programes.

Area de Despesa			Eur
	15121	Gestió del sòl	6.423.890,98
	1513	<u>Redacció de projectes-execució d'obres</u>	305.536.931,66
	15131	Redacció de projectes-execució d'obres	305.536.931,66
	1514	<u>Projectes i estratègia</u>	3.389.618,33
	15141	Projectes estratègics Ecologia Urbana	2.004.646,17
	15142	Estratègia Ecologia Urbana	658.484,88
	15143	Participació Ecologia Urbana	726.487,28
	1515	<u>Planejament de la ciutat</u>	284.641,09
	15151	Planejament de la ciutat	284.641,09
	1516	<u>Control i seguiment de grans infraestructures</u>	9.315.018,65
	15161	Control i seguiment de grans infraestructures	3.830.118,47
	15162	Manteniment integral rondes	5.484.900,18
	152	<u>Habitatge</u>	27.657.550,92
	1521	<u>Promoció i gestió d'habitatge de protecció pública</u>	16.350.023,36
	15211	Promoció de l'habitatge social	16.350.023,36
	1522	<u>Conservació i rehabilitació de l'edificació</u>	11.307.527,56
	15221	Millora del paisatge urbà i la qualitat de vida	11.307.527,56
	153	<u>Vies públiques</u>	150.906.390,31
	1532	<u>Pavimentació de vies públiques</u>	8.682.701,99
	15321	Manteniment i renovació del paviment	8.682.701,99
	1533	<u>Manteniment i renovació de les estructures vials</u>	66.824.704,79
	15331	Manteniment i renovació de les estructures vials	66.824.704,79
	1534	<u>Espai públic</u>	35.178.187,66
	15341	Manteniment i millora espais públics centralitzat	10.925.356,06
	15343	Millora integral de barris	306.717,89
	15344	Manteniment-millora espais públics no centralitzat	23.463.061,11
	15345	Manteniment i millora d'espai públic de Collserola	483.052,60
	1536	<u>Pla de Barris</u>	40.220.795,87
	15361	Pla de Barris	40.220.795,87
16		Benestar comunitari	365.165.031,32
	160	<u>Clavegueram</u>	21.194.463,21
	1601	<u>Sanejament xarxa de clavegueram</u>	21.194.463,21
	16011	Sanejament xarxa de clavegueram	21.194.463,21
	161	<u>Abastament domiciliari d'aigua potable</u>	8.268.598,96
	1611	<u>Abastament de les aigües</u>	8.268.598,96
	16111	Abastament de les aigües	8.268.598,96
	162	<u>Recollida, gestió i tractament de residus</u>	106.853.930,28
	1621	<u>Recollida de residus</u>	99.309.547,99
	16211	Recollida de residus	99.309.547,99
	1622	<u>Gestió de residus sòlids urbans</u>	6.907.038,48
	16221	Gestió de residus sòlids urbans	6.907.038,48
	1623	<u>Tractament de residus</u>	637.343,81
	16231	Tractament de residus	637.343,81
	163	<u>Neteja viària</u>	198.176.671,27
	1631	<u>Neteja viària</u>	198.176.671,27
	16311	Neteja viària	194.381.990,02
	16312	Avaluació de la neteja viària	3.794.681,25
	165	<u>Enllumenat públic</u>	27.951.412,08
	1651	<u>Gestió de l'enllumenat públic</u>	27.951.412,08
	16511	Gestió de l'enllumenat públic	27.951.412,08
	169	<u>Altres serveis de benestar comunitari</u>	2.719.955,52
	1691	<u>Protecció i control d'animals</u>	2.719.955,52
	16911	Protecció i control d'animals	2.719.955,52
17		Medi ambient	69.578.958,67
	171	<u>Parcs i jardins</u>	61.703.081,13
	1711	<u>Espais verds i biodiversitat</u>	61.703.081,13
	17111	Construcció i manteniment d'espais verds	61.631.831,13



Despeses. Classificació Programes.

Area de Despesa			Eur
	17112	Biodiversitat	71.250,00
172		<u>Protecció i millora del medi ambient</u>	4.974.301,28
	1721	<u>Protec.contaminació acústica-luminica-atmosfèrica</u>	2.408.881,80
	17211	Intervenció mediambiental	1.742.274,30
	17212	Intervenció acústica ambiental	666.607,50
	1722	<u>Educació mediambiental</u>	2.565.419,48
	17221	Educació mediambiental	2.565.419,48
179		<u>Altres actuacions relacionades amb el medi ambient</u>	2.901.576,26
	1794	<u>Gestió i promoció dels recursos energètics</u>	2.901.576,26
	17941	Gestió de recursos energètics locals	1.806.808,68
	17942	Coordinació Urbana. Vehicle elèctric	844.767,58
	17943	Coordinació Urbana. Obres	150.000,00
	17944	Coordinació d'obres. Resiliència Urbana	100.000,00
2		Actuacions de protecció i promoció social	406.632.141,92
21		Pensions	263.415,96
	211	<u>Pensions</u>	263.415,96
	2111	<u>Pensions</u>	263.415,96
	21111	Pensions	263.415,96
23		Serveis socials i promoció social	406.368.725,96
	230	<u>Administració general de serveis socials</u>	45.237.900,60
	2301	<u>Administració general de serveis socials</u>	24.426.784,03
	23011	Direcció i administració de serveis socials	7.359.448,34
	23012	Direcció d'equitat social	260.530,00
	23013	Serveis comuns d'equipaments de serveis socials	16.791.805,69
	23015	Comunicació i inform. de serveis socials	15.000,00
	2302	<u>Administració general serveis a persones-territori</u>	12.186.458,41
	23021	Administració general serveis a persones-territori	12.186.458,41
	2303	<u>Estratègia i innovació de serveis socials</u>	8.624.658,16
	23031	Direcció estratègia-innovació de serveis socials	2.314.938,13
	23032	Recerca i coneixement de serveis socials	648.996,03
	23033	Gestió de projectes d'innovació social	2.137.768,63
	23034	Participació social	1.303.162,31
	23035	Comunicació i informació de serveis socials	978.267,55
	23036	Planificació i Processos de serveis socials	609.826,05
	23038	Gestió sistemes d'informació de serveis socials	631.699,46
	231	<u>Assistència social primària</u>	293.629.708,90
	2311	<u>Atenció infància i adolescència</u>	54.000,00
	23111	Atenció infància i adolescència	54.000,00
	2312	<u>Atenció i suport als individus i a les famílies</u>	900,00
	23122	Atenció social individual i familiar	900,00
	2315	<u>Serveis socials bàsics</u>	266.278.983,38
	23151	Serveis socials bàsics	217.117.191,79
	23152	Atenció social i neteja llar (SAD)	49.161.791,59
	2316	<u>Atenció a la immigració i a refugiats</u>	9.325.523,89
	23161	Acollida i acompanyament d'immigrants	6.731.785,82
	23162	Immigració-reglament d'estrangeria	659.447,52
	23164	Atenció a refugiats	1.934.290,55
	2317	<u>Atenció a la dona en situació de vulnerabilitat</u>	7.910.583,64
	23171	Atenció a la dona víctima de viol.	5.930.840,18
	23172	Abordatge integr. del treball sexual	1.757.575,46
	23173	Inclusió amb perspectiva de gènere	222.168,00
	2318	<u>Atenció a grups i comunitats</u>	1.887.404,16
	23182	Suport a les accions comunitàries	1.887.404,16
	2319	<u>Emergències i urgències socials</u>	8.172.313,83
	23191	Emergències i urgències socials	8.172.313,83
	232	<u>Promoció social</u>	56.607.077,78
	2321	<u>Promoció i participació de infància i adolescència</u>	10.272.907,63



Despeses. Classificació Programes.

Area de Despesa			Eur
	23211	Accions de millora per a la infància i l'adolesc	205.395,00
	23212	Gestió equipaments d'infants i adolescents	5.307.374,59
	23213	Promoció i participació infància	4.760.138,04
	2322	<u>Promoció i atenció a la joventut</u>	13.194.559,70
	23221	Promoció i atenció a la joventut	1.493.099,31
	23222	Gestió d'equipaments juvenils	11.701.460,39
	2323	<u>Promoció de la gent gran</u>	11.138.987,23
	23231	Promoció de la gent gran	3.647.916,43
	23232	Gestió de casals i espais per a la gent gran	7.491.070,80
	2324	<u>Promoció de les dones</u>	1.512.431,78
	23241	Promoció de les dones	1.512.431,78
	2325	<u>Drets humans-no discrimi.:foment-promoció-atenció</u>	3.372.840,68
	23251	Atenció la diversitat i no discriminació	608.670,89
	23252	Foment i promoció dels drets humans	1.910.665,24
	23254	Defensa i promoció dels drets i llibertats LGTBI	853.504,55
	2326	<u>Promoció social de la immigració</u>	3.967.804,51
	23261	Promoció de la convivència i interculturalitat	3.967.804,51
	2327	<u>Temps i qualitat de vida</u>	1.935.021,98
	23271	Temps i qualitat de vida	1.935.021,98
	2328	<u>Serveis i projectes comunitaris</u>	521.246,84
	23281	Serveis i projectes comunitaris	521.246,84
	2329	<u>Cooperació i ajuda</u>	10.691.277,43
	23291	Cooperació Internacional	10.691.277,43
	234	<u>Atenció a persones discapacitades</u>	10.894.038,68
	2341	<u>Atenció a les persones discapacitades</u>	10.894.038,68
	23411	Atenció a les persones discapacitades	10.894.038,68
3		Producció de béns públics de caràcter preferent	439.964.827,87
	31	Salut	29.467.038,17
	311	<u>Protecció de la salubritat pública</u>	21.622.834,70
	3111	<u>Promoció i protecció de la salut</u>	21.622.834,70
	31111	Promoció de la salut	1.152.460,96
	31112	Protecció de la salut	20.470.373,74
	312	<u>Hospitals,serveis assistencials i centres de salut</u>	7.166.025,68
	3121	<u>Assistència sanitària</u>	7.166.025,68
	31211	Assistència sanitària	7.166.025,68
	313	<u>Accions públiques relatives a la salut</u>	678.177,79
	3131	<u>Promoció i protecció de la salut</u>	678.177,79
	31311	Promoció de la salut	678.177,79
	32	Educació	162.974.701,61
	320	<u>Administració general d'educació</u>	21.146.933,00
	3201	<u>Administració general d'educació</u>	21.146.933,00
	32011	Administració general d'educació	21.146.933,00
	323	<u>Funcio.centres educació infantil-primària-especial</u>	60.692.827,38
	3232	<u>Funcionament centres educació infantil i primària</u>	59.059.113,91
	32321	Funcionam.gral.centres educació infantil-primària	19.428.068,08
	32322	Mantenim.-neteja-subministraments-vigilància (i+p)	39.631.045,83
	3233	<u>Funcionament de centres d'educació especial</u>	1.633.713,47
	32331	Funcionament de centres d'educació especial	1.633.713,47
	324	<u>Funcionament centres docents ensenyament secundari</u>	8.537.783,60
	3241	<u>Funcion.centres educació secundària-formació prof.</u>	8.537.783,60
	32411	Funcion.centres educació secundària-formació prof.	2.926.257,48
	32412	Mantenim.-neteja-subministraments-vigilància(s+fp)	5.611.526,12
	326	<u>Serveis complementaris d'educació</u>	19.363.643,61
	3261	<u>Serveis complementaris d'educació</u>	8.770.809,46
	32611	Ajuts de menjador	8.253.812,00
	32612	Altres serveis complementaris d'educació	516.997,46
	3262	<u>Promoció educativa</u>	10.592.834,15



Despeses. Classificació Programes.

Area de Despesa			Eur
	32621	Accions de promoció educativa	677.168,56
	32623	Serveis educatius i innovació educativa	4.640.550,66
	32624	Promoció de l'educació universitària	1.188.610,87
	32626	Accions de promoció de ciència i universitats	2.236.917,49
	32627	Direcció d'Educació	1.849.586,57
328		<u>Altres ensenyaments</u>	9.948.008,29
	3281	<u>Ensenyaments musicals</u>	5.444.983,00
	32811	Escoles de música	4.608.413,00
	32812	Conservatori	836.570,00
	3282	<u>Ensenyaments artístics</u>	3.128.311,82
	32821	Ensenyaments artístics	3.128.311,82
	3283	<u>Formació d'adults</u>	1.374.713,47
	32831	Formació d'adults	1.374.713,47
329		<u>Funcionament d'escoles bressol municipals</u>	43.285.505,73
	3291	<u>Funcionament d'escoles bressol municipals</u>	43.285.505,73
	32911	Funcionament d'escoles bressol municipals	43.285.505,73
33		Cultura	220.630.071,63
	330	<u>Administració general de cultura</u>	71.542.366,80
	3301	<u>Administració general de cultura</u>	71.542.366,80
	33011	Administració general de cultura	71.542.366,80
	332	<u>Biblioteques i arxius</u>	16.359.502,49
	3321	<u>Biblioteques</u>	16.359.502,49
	33211	Biblioteques	16.325.674,49
	33212	Activitats a les biblioteques dels districtes	33.828,00
	333	<u>Equipaments culturals i museus</u>	80.893.457,39
	3331	<u>Museus i arts plàstiques</u>	62.709.806,49
	33311	Museus i centres patrimonials	62.709.806,49
	3332	<u>Arts escèniques i música</u>	18.183.650,90
	33321	Arts escèniques i música	18.183.650,90
	334	<u>Promoció cultural</u>	21.896.389,23
	3341	<u>Promoció cultural</u>	21.896.389,23
	33411	Promoció cultural	20.430.649,02
	33412	Gestió equipaments culturals districtes	223.377,89
	33414	Normalització lingüística	1.242.362,32
	336	<u>Protecció i gestió del patrimoni històric-artístic</u>	211.486,60
	3361	<u>Patrimoni històric i artístic de la ciutat</u>	211.486,60
	33613	Arqueologia	211.486,60
	337	<u>Instal·lacions d'ocupació del temps lliure</u>	20.131.344,97
	3371	<u>Centres cívics</u>	20.131.344,97
	33711	Gestió de centres cívics	20.098.037,22
	33712	Accions complementàries en els centres cívics	33.307,75
	338	<u>Festes populars i festejos</u>	9.595.524,15
	3381	<u>Festes i actes populars</u>	9.595.524,15
	33811	Festes i actes populars	9.595.524,15
34		Esport	26.893.016,46
	340	<u>ADMINISTRACIÓ GENERAL D'ESPORTS</u>	21.545.500,00
	3401	<u>Gestió de l'esport</u>	21.545.500,00
	34011	Gestió de l'esport	21.545.500,00
	341	<u>Promoció i foment de l'esport</u>	2.606.141,34
	3411	<u>Promoció i foment de l'esport</u>	2.606.141,34
	34111	Gestió de l'esport	1.149.500,00
	34112	Foment i promoció de la pràctica esportiva	1.456.641,34
	342	<u>Instal·lacions esportives</u>	2.741.375,12
	3421	<u>Instal·lacions esportives</u>	2.741.375,12
	34211	Instal·lacions esportives	2.741.375,12
4		Actuacions de caràcter econòmic	449.184.955,37
43		Comerç, turisme i petites i mitjanes empreses	132.106.899,25



Despeses. Classificació Programes.

Area de Despesa			Eur
	430	<u>Administració general de comerç, turisme i pimes</u>	12.330.270,12
	4301	<u>Administració general d'acció econòmica</u>	12.330.270,12
	43011	Administració de promoció econòmica	12.015.575,25
	43014	Consell Econòmic i Social	314.694,87
	431	<u>Comerç</u>	39.431.909,27
	4312	<u>Mercats, proveïments i llotges</u>	33.275.209,27
	43121	Mercats municipals	33.275.209,27
	4314	<u>Promoció del comerç</u>	6.156.700,00
	43141	Serveis de promoció del comerç	5.840.300,00
	43143	Accions promocionals del sector Restauració	316.400,00
	432	<u>Informació i promoció turística</u>	13.231.930,62
	4321	<u>Foment i promoció del turisme</u>	13.231.930,62
	43211	Foment del turisme	10.809.487,62
	43212	Promoció del turisme	1.386.623,00
	43215	Altres iniciatives d'activitat turística	1.035.820,00
	433	<u>Desenvolupament empresarial</u>	67.112.789,24
	4331	<u>Support Ocupació i Empresa</u>	47.021.460,09
	43311	Support Ocupació i Empresa	42.510.627,09
	43315	Foment de l'emprenedoria	4.510.833,00
	4332	<u>Promoció econòmica de la ciutat</u>	1.463.780,00
	43322	Promoció de ciutat (GERPE)	1.463.780,00
	4333	<u>Foment creixement econòmic i sectors estratègics</u>	12.771.814,44
	43335	Foment indústries creatives	846.759,00
	43336	Promoció econòmica	10.925.055,44
	43338	Serveis digitals i suport a la promoció econòmica	1.000.000,00
	4334	<u>Dinamització econòmica de proximitat</u>	936.484,71
	43341	Dinamització econòmica de proximitat	936.484,71
	4335	<u>Foment de l'economia cooperativa, social i solid</u>	4.919.250,00
	43351	Foment de l'economia cooperativa, social i solid	3.877.850,00
	43352	Temps i Economia de les Cures	1.041.400,00
44		Transport públic	273.610.274,14
	441	<u>Transport de viatgers</u>	273.610.274,14
	4411	<u>Transport col·lectiu urbà de viatgers</u>	259.641.972,40
	44111	Support al transport públic de viatgers	259.641.972,40
	4412	<u>Altres transports de viatgers</u>	13.968.301,74
	44121	Servei del Bicing	13.968.301,74
46		Investigació, desenvolupament i innovació	1.587.399,79
	463	<u>Investigació científica, tècnica i aplicada</u>	1.587.399,79
	4631	<u>Investigació científica, tècnica i aplicada</u>	1.587.399,79
	46311	Support a innovació i coneixement	1.587.399,79
49		Altres actuacions de caràcter econòmic	41.880.382,19
	491	<u>Societat de la informació</u>	38.835.584,10
	4911	<u>Mitjans de comunicació públics</u>	38.835.584,10
	49111	Informació i comunicació de Barcelona	17.630.000,00
	49112	Sistemes d'informació	21.205.584,10
	493	<u>Protecció de consumidors i usuaris</u>	3.044.798,09
	4931	<u>Defensa dels drets dels consumidors</u>	3.044.798,09
	49311	Arbitratge	510.139,05
	49312	Informació al consumidor	1.034.659,04
	49313	Polítiques alimentàries urbanes	1.500.000,00
9		Actuacions de caràcter general	655.587.199,86
91		Òrgans de govern	34.364.322,96
	912	<u>Òrgans de govern</u>	34.364.322,96
	9121	<u>Òrgans de govern</u>	25.502.557,00
	91211	Representació política	24.220.104,04
	91212	Direcció tècnica de premsa	1.282.452,96
	9122	<u>Relacions institucionals</u>	8.861.765,96



Despeses. Classificació Programes.

Area de Despesa			Eur
	91221	Relacions institucionals	1.072.160,65
	91222	Protocol	2.420.252,13
	91223	Relacions internacionals	4.053.287,96
	91224	Comissionat Agenda 2030	600.000,00
	91225	Comissionat Innovació Digital	716.065,22
92		Serveis de caràcter general	315.336.568,89
	920	<u>Administració general</u>	132.437.041,20
	9201	<u>Direcció i administració generals</u>	125.361.108,62
	92011	Administració general	110.691.326,73
	92012	Serveis editorials	2.783.025,34
	92013	Programa actuació sectorial	413.670,18
	92014	Serveis jurídics	7.499.958,10
	92015	Coordinació territorial	891.759,46
	92016	Direcció administrativa gabinet d'alcaldia	2.596.457,82
	92017	Espais de coresponsabilitat	484.910,99
	9202	<u>Defensa drets-libertats públiques dels ciutadans</u>	1.113.435,17
	92021	Sindicatura de Greuges	1.113.435,17
	9203	<u>Arxiu i biblioteca municipal</u>	5.962.497,41
	92031	Arxiu municipal contemporani	3.022.104,04
	92032	Sistema d'arxius	1.612.947,54
	92033	Servei de documentació i accés al coneixement	877.445,83
	92034	Administració Electrònica	450.000,00
	922	<u>Coordinació-organització institucional ent. locals</u>	9.080.030,58
	9221	<u>Serveis d'organització i recursos humans</u>	9.080.030,58
	92211	Direcció de recursos humans i organització	2.954.010,62
	92212	Gestió-administració recursos humans-organització	1.631.009,08
	92214	Comunicació interna recursos humans i organització	915.720,39
	92215	Organització municipal	585.681,63
	92216	Selecció de personal	794.117,15
	92217	Formació del personal	1.062.421,92
	92218	Prevenió de riscos laborals	1.137.069,79
	923	<u>Informació bàsica i estadística</u>	4.062.312,67
	9231	<u>Gestió del padró municipal d'habitants</u>	1.129.253,01
	92311	Gestió del padró municipal d'habitants	1.129.253,01
	9232	<u>Estadístiques i estudis municipals</u>	2.933.059,66
	92321	Anàlisi i programació	2.913.059,66
	92322	Estudis d'opinió	20.000,00
	924	<u>Participació ciutadana</u>	17.130.942,36
	9241	<u>Relació amb la ciutadania i les entitats</u>	16.396.419,70
	92412	Participació ciutadana i associativa de districtes	6.552.356,01
	92413	Relacions ciutadanes	992.096,05
	92414	Actuacions de civisme	635.626,55
	92416	Gestió equipaments de participació dels districtes	3.110.131,99
	92417	Participació ciutadana	1.976.146,87
	92418	Associacionisme	1.870.165,97
	92419	Recerca i innovació en matèria de participació	1.259.896,26
	9249	<u>Memòria històrica</u>	734.522,66
	92491	Memòria històrica	734.522,66
	925	<u>Atenció als ciutadans</u>	47.695.815,05
	9251	<u>Informació i atenció al ciutadà</u>	24.344.835,83
	92511	Atenció al ciutadà	24.344.835,83
	9252	<u>Comunicació corporativa</u>	23.350.979,22
	92521	Direcció de comunicació	8.015.360,73
	92522	Serveis publicitaris	10.463.300,00
	92523	Comunicació digital	4.872.318,49
	926	<u>Comunicacions internes</u>	53.482.117,98
	9261	<u>Sistemes informació i telecomunicacions municipals</u>	53.482.117,98



Despeses. Classificació Programes.

Area de Despesa			Eur
	92612	Gestió xarxa integrada d'informació	53.482.117,98
	929	<u>Imprevistos i funcions no classificades</u>	51.448.309,05
	9291	<u>Fons de contingència</u>	19.067.923,48
	92911	Fons de contingència	19.067.923,48
	9292	<u>Dotació per imprevistos</u>	32.380.385,57
	92921	Dotació per imprevistos	32.124.985,39
	92922	Reserves per realització d'ingressos	255.400,18
93		Administració financera i tributària	181.071.328,39
	931	<u>Política econòmica i fiscal</u>	5.527.479,30
	9311	<u>Administració i control econòmic i financer</u>	5.527.479,30
	93112	Pressupost i política fiscal	1.990.331,37
	93113	Administració comptable	706.880,19
	93114	Gestió financera	749.464,09
	93115	Control intern	2.018.984,22
	93116	Auditoria interna	61.819,43
	932	<u>Gestió del sistema tributari</u>	66.669.427,64
	9321	<u>Administració tributària i d'ingressos municipals</u>	66.669.427,64
	93211	Gestió tributària	38.741.789,99
	93212	Consell Tributari	527.637,65
	93213	Dipòsits i fiances	3.400.000,00
	93219	Serveis d'ingressos	24.000.000,00
	933	<u>Gestió del patrimoni</u>	107.996.681,99
	9331	<u>Gestió del patrimoni municipal</u>	107.996.681,99
	93311	Patrimoni	39.542.985,96
	93312	Manteniment d'edificis centralitzats	51.001.301,20
	93314	Manteniment d'edificis i solars no centralitzats	17.452.394,83
	934	<u>Gestió del deute i la tresoreria</u>	877.739,46
	9341	<u>Gestió del deute i la tresoreria</u>	877.739,46
	93411	Tresoreria	877.739,46
94		Transferències a altres administracions	124.814.979,62
	943	<u>Transferències a altres ens locals</u>	124.814.979,62
	9431	<u>Transferències a altres ens locals</u>	124.814.979,62
	94311	Transferències a altres ens locals	124.814.979,62



**Ajuntament
de Barcelona**

PRESSUPOST 2022

DESPESES

Classificació per grups de programa i capítols



Despeses. Classificació grups de programa i capítols

	1	2	3
	DESPESES DE PERSONAL	DESPESES EN BÉNS CORRENTS I SERVEIS	DESPESES FINANCERES
	EUR	EUR	EUR
	465.919.007,99	675.041.461,54	15.800.000,00
0	Deute públic	0,00	15.550.000,00
01	Deute públic	0,00	15.550.000,00
011	Deute públic	0,00	15.550.000,00
1	Serveis públics bàsics	442.736.402,32	0,00
13	Seguretat i mobilitat ciutadana	35.016.806,26	0,00
130	Administració general seguretat i protecció civil	9.104.330,03	2.396.383,17
132	Seguretat i Ordre Públic	193.910.650,74	11.678.775,18
133	Ordenació del tràfic i de l'estacionament	0,00	0,00
134	Mobilitat urbana	935.569,99	17.167.013,32
135	Protecció civil	748.160,81	0,00
136	Servei de prevenció i extinció d'incendis	50.039.140,11	3.774.634,59
15	Habitatge i urbanisme	58.230.550,09	0,00
150	Administració General d'habitatge i urbanisme	16.297.467,48	7.702.034,23
151	Urbanisme: planejament, gestió, execució i disciplina	16.542.203,98	5.926.041,19
152	Habitatge	0,00	3.475.441,52
153	Vies públiques	3.825.677,39	41.127.033,15
16	Benestar comunitari	346.749.810,54	0,00
160	Clavegueram	0,00	14.234.463,21
161	Abastament domiciliari d'aigua potable	0,00	8.248.899,96
162	Recollida, gestió i tractament de residus	637.343,81	99.869.547,99
163	Neteja viària	1.586.323,38	196.590.347,89
165	Enllumentat públic	624.816,11	25.326.595,97
169	Altres serveis de benestar comunitari	0,00	2.479.955,52
17	Medi ambient	2.739.235,43	0,00
171	Parcs i jardins	0,00	71.250,00
172	Protecció i millora del medi ambient	0,00	1.573.217,85
179	Altres actuacions relacionades amb el medi ambient	0,00	1.094.767,58
2	Actuacions de protecció i promoció social	41.029.687,17	0,00
21	Pensions	263.415,96	0,00
211	Pensions	263.415,96	0,00
23	Serveis socials i promoció social	41.029.687,17	0,00
230	Administració general de serveis socials	20.374.663,87	7.773.148,68
231	Assistència social primària	2.755.820,53	10.148.648,16
232	Promoció social	1.798.493,45	22.920.080,64
234	Atenció a persones discapacitades	0,00	187.809,69
3	Producció de béns públics de caràcter preferent	28.589.899,67	0,00
31	Salut	456.060,25	0,00
311	Protecció de la salubritat pública	0,00	318.691,21
312	Hospitals, serveis assistencials i centres de salut	0,00	0,00
313	Accions públiques relatives a la salut	0,00	137.369,04
32	Educació	7.403.362,23	0,00
320	Administració general d'educació	554.880,02	5.300.812,99
323	Funcio.centres educació infantil-primària-especial	0,00	0,00
324	Funcionament centres docents ensenyament secundari	0,00	0,00
326	Serveis complementaris d'educació	461.819,49	2.102.549,24
328	Altres ensenyaments	0,00	0,00
329	Funcionament d'escoles bressol municipals	0,00	0,00
33	Cultura	19.509.751,90	0,00
330	Administració general de cultura	0,00	304.448,16
332	Biblioteques i arxius	0,00	351.932,24
333	Equipaments culturals i museus	0,00	0,00
334	Promoció cultural	0,00	1.548.895,56
336	Protecció i gestió del patrimoni històric-artístic	0,00	0,00
337	Instal·lacions d'ocupació del temps lliure	345.337,76	11.750.789,61
338	Festes populars i festejos	0,00	5.553.686,33
34	Esport	1.220.725,29	0,00

4	5	6	7	8	9	
TRANSFERÈNCIES CORRENTS	FONS DE CONTINGÈNCIA	INVERSIONS REALS	TRANSFERÈNCIES DE CAPITAL	ACTIUS FINANCERS	PASSIUS FINANCERS	TOTAL
EUR	EUR	EUR	EUR	EUR	EUR	EUR
1.323.192.175,24	49.597.923,48	706.055.828,87	47.343.705,13	36.709.089,95	86.566.132,48	3.406.225.324,68
0,00	0,00	0,00	0,00	0,00	83.166.132,48	98.716.132,48
0,00	0,00	0,00	0,00	0,00	83.166.132,48	98.716.132,48
0,00	0,00	0,00	0,00	0,00	83.166.132,48	98.716.132,48
191.103.985,82	15.530.000,00	389.315.103,08	23.202.892,13	0,00	0,00	1.356.140.067,18
62.182.007,81	0,00	11.003.959,63	0,00	0,00	0,00	362.940.625,38
95.172,00	0,00	1.210.000,00	0,00	0,00	0,00	12.805.885,20
172.100,00	0,00	2.467.119,38	0,00	0,00	0,00	208.228.645,30
61.671.320,38	0,00	3.745.429,02	0,00	0,00	0,00	65.416.749,40
225.415,43	0,00	604.873,33	0,00	0,00	0,00	18.932.872,07
0,00	0,00	0,00	0,00	0,00	0,00	748.160,81
18.000,00	0,00	2.976.537,90	0,00	0,00	0,00	56.808.312,60
54.939.611,42	15.530.000,00	369.887.049,32	23.202.892,13	0,00	0,00	558.455.451,81
16.139.240,59	0,00	0,00	0,00	0,00	0,00	40.138.742,30
12.725.760,78	15.530.000,00	267.281.567,24	21.747.195,09	0,00	0,00	339.752.768,28
22.878.294,36	0,00	30.000,00	1.273.815,04	0,00	0,00	27.657.550,92
3.196.315,69	0,00	102.575.482,08	181.882,00	0,00	0,00	150.906.390,31
12.559.737,48	0,00	3.007.000,00	0,00	0,00	0,00	365.165.031,32
5.953.000,00	0,00	1.007.000,00	0,00	0,00	0,00	21.194.463,21
19.699,00	0,00	0,00	0,00	0,00	0,00	8.268.598,96
6.347.038,48	0,00	0,00	0,00	0,00	0,00	106.853.930,28
0,00	0,00	0,00	0,00	0,00	0,00	198.176.671,27
0,00	0,00	2.000.000,00	0,00	0,00	0,00	27.951.412,08
240.000,00	0,00	0,00	0,00	0,00	0,00	2.719.955,52
61.422.629,11	0,00	5.417.094,13	0,00	0,00	0,00	69.578.958,67
57.714.737,00	0,00	3.917.094,13	0,00	0,00	0,00	61.703.081,13
2.601.083,43	0,00	800.000,00	0,00	0,00	0,00	4.974.301,28
1.106.808,68	0,00	700.000,00	0,00	0,00	0,00	2.901.576,26
299.049.613,84	5.000.000,00	35.360.447,10	1.000.000,00	0,00	0,00	406.632.141,92
0,00	0,00	0,00	0,00	0,00	0,00	263.415,96
0,00	0,00	0,00	0,00	0,00	0,00	263.415,96
299.049.613,84	5.000.000,00	35.360.447,10	1.000.000,00	0,00	0,00	406.368.725,96
1.766.715,82	5.000.000,00	9.323.372,23	1.000.000,00	0,00	0,00	45.237.900,60
265.702.748,34	0,00	15.022.491,87	0,00	0,00	0,00	293.629.708,90
20.873.920,69	0,00	11.014.583,00	0,00	0,00	0,00	56.607.077,78
10.706.228,99	0,00	0,00	0,00	0,00	0,00	10.894.038,68
325.020.989,44	5.000.000,00	73.423.901,49	6.568.000,00	0,00	0,00	439.964.827,87
22.910.977,92	0,00	6.100.000,00	0,00	0,00	0,00	29.467.038,17
21.304.143,49	0,00	0,00	0,00	0,00	0,00	21.622.834,70
1.066.025,68	0,00	6.100.000,00	0,00	0,00	0,00	7.166.025,68
540.808,75	0,00	0,00	0,00	0,00	0,00	678.177,79
136.591.634,87	0,00	17.963.005,00	0,00	0,00	0,00	162.974.701,61
15.291.239,99	0,00	0,00	0,00	0,00	0,00	21.146.933,00
42.729.822,38	0,00	17.963.005,00	0,00	0,00	0,00	60.692.827,38
8.537.783,60	0,00	0,00	0,00	0,00	0,00	8.537.783,60
16.799.274,88	0,00	0,00	0,00	0,00	0,00	19.363.643,61
9.948.008,29	0,00	0,00	0,00	0,00	0,00	9.948.008,29
43.285.505,73	0,00	0,00	0,00	0,00	0,00	43.285.505,73
142.308.085,48	5.000.000,00	46.898.896,49	6.568.000,00	0,00	0,00	220.630.071,63
22.347.375,15	5.000.000,00	37.890.543,49	6.000.000,00	0,00	0,00	71.542.366,80
15.572.232,29	0,00	435.337,96	0,00	0,00	0,00	16.359.502,49
71.752.442,35	0,00	8.573.015,04	568.000,00	0,00	0,00	80.893.457,39
20.347.493,67	0,00	0,00	0,00	0,00	0,00	21.896.389,23
211.486,60	0,00	0,00	0,00	0,00	0,00	211.486,60
8.035.217,60	0,00	0,00	0,00	0,00	0,00	20.131.344,97
4.041.837,82	0,00	0,00	0,00	0,00	0,00	9.595.524,15
23.210.291,17	0,00	2.462.000,00	0,00	0,00	0,00	26.893.016,46



Despeses. Classificació grups de programa i capítols

	1	2	3
	DESPESES DE PERSONAL	DESPESES EN BÉNS CORRENTS I SERVEIS	DESPESES FINANCERES
	EUR	EUR	EUR
340 ADMINISTRACIÓ GENERAL D'ESPORTS	0,00	0,00	0,00
341 Promoció i foment de l'esport	0,00	1.180.937,29	0,00
342 Instal·lacions esportives	0,00	39.788,00	0,00
4 Actuacions de caràcter econòmic	2.401.761,23	28.910.557,74	0,00
43 Comerç, turisme i petites i mitjanes empreses	1.497.523,14	13.122.696,00	0,00
430 Administració general de comerç, turisme i pimes	1.488.523,14	603.607,66	0,00
431 Comerç	0,00	2.025.700,00	0,00
432 Informació i promoció turística	0,00	6.726.487,62	0,00
433 Desenvolupament empresarial	9.000,00	3.766.900,72	0,00
44 Transport públic	0,00	13.968.301,74	0,00
441 Transport de viatgers	0,00	13.968.301,74	0,00
46 Investigació, desenvolupament i innovació	0,00	0,00	0,00
463 Investigació científica, tècnica i aplicada	0,00	0,00	0,00
49 Altres actuacions de caràcter econòmic	904.238,09	1.819.560,00	0,00
491 Societat de la informació	0,00	920.000,00	0,00
493 Protecció de consumidors i usuaris	904.238,09	899.560,00	0,00
9 Actuacions de caràcter general	142.711.131,85	133.774.914,64	250.000,00
91 Òrgans de govern	24.789.953,23	3.239.156,13	0,00
912 Òrgans de govern	24.789.953,23	3.239.156,13	0,00
92 Serveis de caràcter general	106.282.508,33	59.279.749,24	0,00
920 Administració general	45.656.872,34	20.806.068,67	0,00
922 Coordinació-organització institucional ent. locals	7.374.675,15	1.564.692,43	0,00
923 Informació bàsica i estadística	2.240.105,57	692.954,09	0,00
924 Participació ciutadana	2.630.507,19	4.401.476,03	0,00
925 Atenció als ciutadans	17.272.656,42	28.601.802,63	0,00
926 Comunicacions internes	0,00	1.940.061,48	0,00
929 Imprevistos i funcions no classificades	31.107.691,66	1.272.693,91	0,00
93 Administració financera i tributària	11.638.670,29	71.256.009,27	250.000,00
931 Política econòmica i fiscal	4.402.001,06	1.052.062,24	0,00
932 Gestió del sistema tributari	283.945,57	2.203.692,08	250.000,00
933 Gestió del patrimoni	6.074.984,20	68.000.254,95	0,00
934 Gestió del deute i la tresoreria	877.739,46	0,00	0,00
94 Transferències a altres administracions	0,00	0,00	0,00
943 Transferències a altres ens locals	0,00	0,00	0,00

4	5	6	7	8	9	
TRANSFERÈNCIES CORRENTS	FONS DE CONTINGÈNCIA	INVERSIONS REALS	TRANSFERÈNCIES DE CAPITAL	ACTIUS FINANCERS	PASSIUS FINANCERS	TOTAL
EUR	EUR	EUR	EUR	EUR	EUR	EUR
21.545.500,00	0,00	0,00	0,00	0,00	0,00	21.545.500,00
1.425.204,05	0,00	0,00	0,00	0,00	0,00	2.606.141,34
239.587,12	0,00	2.462.000,00	0,00	0,00	0,00	2.741.375,12
272.996.768,94	5.000.000,00	137.497.367,46	2.378.500,00	0,00	0,00	449.184.955,37
83.505.078,84	0,00	33.981.601,27	0,00	0,00	0,00	132.106.899,25
10.238.139,32	0,00	0,00	0,00	0,00	0,00	12.330.270,12
6.920.441,00	0,00	30.485.768,27	0,00	0,00	0,00	39.431.909,27
6.505.443,00	0,00	0,00	0,00	0,00	0,00	13.231.930,62
59.841.055,52	0,00	3.495.833,00	0,00	0,00	0,00	67.112.789,24
169.033.290,31	5.000.000,00	84.608.682,09	1.000.000,00	0,00	0,00	273.610.274,14
169.033.290,31	5.000.000,00	84.608.682,09	1.000.000,00	0,00	0,00	273.610.274,14
1.587.399,79	0,00	0,00	0,00	0,00	0,00	1.587.399,79
1.587.399,79	0,00	0,00	0,00	0,00	0,00	1.587.399,79
18.871.000,00	0,00	18.907.084,10	1.378.500,00	0,00	0,00	41.880.382,19
17.630.000,00	0,00	18.907.084,10	1.378.500,00	0,00	0,00	38.835.584,10
1.241.000,00	0,00	0,00	0,00	0,00	0,00	3.044.798,09
235.020.817,20	19.067.923,48	70.459.009,74	14.194.313,00	36.709.089,95	3.400.000,00	655.587.199,86
6.335.213,60	0,00	0,00	0,00	0,00	0,00	34.364.322,96
6.335.213,60	0,00	0,00	0,00	0,00	0,00	34.364.322,96
67.188.137,99	19.067.923,48	60.902.831,85	2.615.418,00	0,00	0,00	315.336.568,89
2.462.819,94	0,00	60.895.862,25	2.615.418,00	0,00	0,00	132.437.041,20
140.663,00	0,00	0,00	0,00	0,00	0,00	9.080.030,58
1.129.253,01	0,00	0,00	0,00	0,00	0,00	4.062.312,67
10.091.989,54	0,00	6.969,60	0,00	0,00	0,00	17.130.942,36
1.821.356,00	0,00	0,00	0,00	0,00	0,00	47.695.815,05
51.542.056,50	0,00	0,00	0,00	0,00	0,00	53.482.117,98
0,00	19.067.923,48	0,00	0,00	0,00	0,00	51.448.309,05
36.682.485,99	0,00	9.556.177,89	11.578.895,00	36.709.089,95	3.400.000,00	181.071.328,39
73.416,00	0,00	0,00	0,00	0,00	0,00	5.527.479,30
36.531.789,99	0,00	0,00	0,00	24.000.000,00	3.400.000,00	66.669.427,64
77.280,00	0,00	9.556.177,89	11.578.895,00	12.709.089,95	0,00	107.996.681,99
0,00	0,00	0,00	0,00	0,00	0,00	877.739,46
124.814.979,62	0,00	0,00	0,00	0,00	0,00	124.814.979,62
124.814.979,62	0,00	0,00	0,00	0,00	0,00	124.814.979,62



PRESSUPOST GENERAL 2022

	1	2	3	4	5	6	7	8	9	TOTAL
	DESPESES DE PERSONAL	DESPESES EN BÉNS CORRENTS I SERVEIS	DESPESES FINANCERES	TRANSFERÈNCIES CORRENTS	FONS DE CONTINGÈNCIA	INVERSIONS REALS	TRANSFERÈNCIES DE CAPITAL	ACTIUS FINANCERS	PASSIUS FINANCERS	
	EUR	EUR	EUR	EUR	EUR	EUR	EUR	EUR	EUR	EUR
01 Gerència Municipal	4.306.478,22	14.444.968,84	0,00	5.464.408,16	0,00	0,00	0,00	0,00	0,00	24.215.855,22
0100 Gerència Municipal	3.863.660,09	13.153.308,39	0,00	3.643.012,16	0,00	0,00	0,00	0,00	0,00	20.659.980,64
0106 Gerència de Coordinació Territorial i Proximitat	442.818,13	1.291.660,45	0,00	1.821.396,00	0,00	0,00	0,00	0,00	0,00	3.555.874,58
02 Ger.Àrea Drets Socials,Just.Global,Feminis.i LGTBI	12.548.462,50	29.515.784,98	0,00	249.434.835,70	0,00	3.596.000,00	2.300.000,00	0,00	0,00	297.395.083,18
0200 Ger.Àrea Drets Socials,Just.Global,Feminis.i LGTBI	12.193.676,72	28.905.158,98	0,00	235.718.744,34	0,00	3.596.000,00	2.300.000,00	0,00	0,00	282.713.580,04
0202 Gerència d'Habitatge	354.785,78	610.626,00	0,00	13.716.091,36	0,00	0,00	0,00	0,00	0,00	14.681.503,14
03 Ger.d'Àrea Agenda 2030,Transició Digital i Esports	15.131.878,55	15.753.598,61	0,00	82.275.694,15	0,00	1.452.609,77	0,00	0,00	0,00	114.613.781,08
0300 Ger.d'Àrea Agenda 2030,Transició Digital i Esports	14.818.409,69	15.048.598,61	0,00	27.559.656,89	0,00	1.452.609,77	0,00	0,00	0,00	58.879.274,96
0301 Gerència d'Innovació i Transició Digital	313.468,86	705.000,00	0,00	54.716.037,26	0,00	0,00	0,00	0,00	0,00	55.734.506,12
04 Gerència d'Àrea Seguretat i prevenció	282.437.473,35	22.103.411,95	0,00	285.312,00	0,00	6.350.657,28	0,00	0,00	0,00	311.176.854,58
0400 Gerència d'Àrea Seguretat i prevenció	282.437.473,35	22.103.411,95	0,00	285.312,00	0,00	6.350.657,28	0,00	0,00	0,00	311.176.854,58
05 Gerència d'Àrea d'Ecologia Urbana	23.917.639,24	312.006.121,30	0,00	279.389.862,00	0,00	12.459.921,73	181.882,00	0,00	0,00	627.955.426,27
0500 Gerència d'Àrea d'Ecologia Urbana	4.326.036,00	7.286.337,37	0,00	22.737.629,89	0,00	2.000.000,00	0,00	0,00	0,00	36.350.003,26
0502 Gerència Medi Ambient i Serveis Urbans	5.288.330,99	250.548.069,50	0,00	74.062.906,59	0,00	500.000,00	0,00	0,00	0,00	330.399.307,08
0503 Gerència d'Urbanisme	6.988.333,29	2.243.542,18	0,00	6.720.904,43	0,00	0,00	0,00	0,00	0,00	15.952.779,90
0504 Gerència de Mobilitat i Infraestructures	4.765.688,46	46.508.630,94	0,00	174.938.045,92	0,00	9.618.158,67	181.882,00	0,00	0,00	236.012.405,99
0505 Gerència de l'Arquitecte en Cap	2.549.250,50	5.419.541,31	0,00	930.375,17	0,00	341.763,06	0,00	0,00	0,00	9.240.930,04
07 Ger.Àrea Economia, Recursos i Promoció Econòmica	66.703.298,61	75.553.638,92	15.800.000,00	329.560.320,49	49.597.923,48	677.115.861,33	35.414.628,04	36.709.089,95	86.566.132,48	1.373.020.893,30
0700 Ger.Àrea Economia, Recursos i Promoció Econòmica	4.907.314,58	6.408.725,00	0,00	83.864.308,08	0,00	0,00	0,00	0,00	0,00	95.180.347,66
0701 Gerència de Pressupostos i Hisenda	6.374.798,73	20.937.258,44	0,00	36.057.188,40	0,00	13.989.903,15	7.638.236,09	0,00	0,00	84.997.384,81
0703 Gerència de Pressupostos i Hisenda-Serv.Centrals	2.902.586,14	8.146.038,64	15.800.000,00	186.571.660,98	49.597.923,48	657.725.322,45	27.776.391,95	36.709.089,95	86.566.132,48	1.071.795.146,07
0705 Gerència de Recursos	45.137.924,01	38.490.895,45	0,00	22.827.364,45	0,00	5.400.635,73	0,00	0,00	0,00	111.856.819,64
0707 Gerència Persones i Desenvolupament Organitzatiu	7.380.675,15	1.570.721,39	0,00	239.798,58	0,00	0,00	0,00	0,00	0,00	9.191.195,12
08 Gerència Àrea Cultura,Educació,Ciència i Comunitat	5.609.965,96	11.638.172,76	0,00	275.741.918,46	0,00	2.954.469,60	9.447.195,09	0,00	0,00	305.391.721,87
0800 Gerència Àrea Cultura,Educació,Ciència i Comunitat	5.609.965,96	11.638.172,76	0,00	275.741.918,46	0,00	2.954.469,60	9.447.195,09	0,00	0,00	305.391.721,87



		1	2	4	6	
		DESPESES DE PERSONAL	DESPESES EN BÉNS CORRENTS I SERVEIS	TRANSFERÈNCIES CORRENTS	INVERSIONS REALS	TOTAL
		EUR	EUR	EUR	EUR	EUR
06	Districtes	55.263.811,56	194.025.764,18	101.039.824,28	2.126.309,16	352.455.709,18
0601	Ciutat Vella	6.717.950,21	36.407.509,41	10.498.714,11	73.418,93	53.697.592,66
0602	Eixample	7.582.345,41	23.963.360,34	13.462.449,20	430.000,00	45.438.154,95
0603	Sants - Montjuïc	5.782.990,64	21.380.594,54	11.026.670,96	0,00	38.190.256,14
0604	Les Corts	4.361.448,99	9.128.291,49	3.828.049,94	0,00	17.317.790,42
0605	Sarrià-Sant Gervasi	5.056.788,14	13.946.358,90	5.016.458,72	97.390,23	24.116.995,99
0606	Gràcia	4.611.555,91	12.418.309,06	8.965.166,39	223.000,00	26.218.031,36
0607	Horta - Guinardó	5.144.845,75	16.732.049,39	11.260.933,90	202.500,00	33.340.329,04
0608	Nou Barris	5.515.850,54	17.709.462,57	13.498.210,86	1.100.000,00	37.823.523,97
0609	Sant Andreu	5.085.290,00	17.536.996,24	8.314.948,45	0,00	30.937.234,69
0610	Sant Martí	5.404.745,97	24.802.832,24	15.168.221,75	0,00	45.375.799,96



PRESSUPOST GENERAL 2022

PRESSUPOST PER SECTORS

Gerència Municipal

		2022
		20.659.980,64
1	DESPESES DE PERSONAL	3.863.660,09
10	ÒRGANS DE GOVERN I PERSONAL DIRECTIU	606.469,52
12	PERSONAL FUNCIONARI	1.794.970,91
13	PERSONAL LABORAL	557.430,10
15	INCENTIUS AL RENDIMENT	167.767,03
16	QUOTES,PRESTAC.I DESP.SOC.A CARREC EMP.	737.022,53
2	DESPESES EN BÉNS CORRENTS I SERVEIS	13.153.308,39
22	MATERIAL, SUBMINISTRAMENTS I ALTRES	13.149.784,39
23	IMDEMNITZACIONS PER MOTIU DEL SERVEI	3.524,00
4	TRANSFERÈNCIES CORRENTS	3.643.012,16
41	A ORGANISMES AUT.LOCALS DE L'AJUNTAMENT	353.819,05
44	A EPE'S I SOCIETATS MERCANTILS DE L'AJUN	2.984.163,11
46	A ENTITATS LOCALS	250.000,00
48	A FAMÍLIES I INSTIT.SENSE AFANY DE LUCRE	55.030,00



PRESSUPOST GENERAL 2022

PRESSUPOST PER SECTORS

Gerència de Coordinació Territor

		2022
		3.555.874,58
1	DESPESES DE PERSONAL	442.818,13
10	ÒRGANS DE GOVERN I PERSONAL DIRECTIU	108.931,20
12	PERSONAL FUNCIONARI	243.480,78
15	INCENTIUS AL RENDIMENT	17.645,35
16	QUOTES,PRESTAC.I DESP.SOC.A CARREC EMP.	72.760,80
2	DESPESES EN BÉNS CORRENTS I SERVEIS	1.291.660,45
20	ARRENDAMENTS	161.280,00
22	MATERIAL, SUBMINISTRAMENTS I ALTRES	1.127.090,94
23	IMDEMNITZACIONS PER MOTIU DEL SERVEI	3.289,51
4	TRANSFERÈNCIES CORRENTS	1.821.396,00
44	A EPE'S I SOCIETATS MERCANTILS DE L'AJUN	1.821.356,00
48	A FAMÍLIES I INSTIT.SENSE AFANY DE LUCRE	40,00



PRESSUPOST GENERAL 2022

PRESSUPOST PER SECTORS

Ger.Àrea Drets Socials,Just.Glob

		2022
		282.713.580,04
1	DESPESES DE PERSONAL	12.193.676,72
10	ÒRGANS DE GOVERN I PERSONAL DIRECTIU	705.014,39
12	PERSONAL FUNCIONARI	6.541.915,96
13	PERSONAL LABORAL	1.825.998,58
15	INCENTIUS AL RENDIMENT	596.321,03
16	QUOTES,PRESTAC.I DESP.SOC.A CARREC EMP.	2.524.426,76
2	DESPESES EN BÉNS CORRENTS I SERVEIS	28.905.158,98
20	ARRENDAMENTS	888.440,89
21	MANTENIMENT, REPARACIÓ I CONSERVACIÓ	2.616.990,87
22	MATERIAL, SUBMINISTRAMENTS I ALTRES	25.200.867,72
23	IMDEMNITZACIONS PER MOTIU DEL SERVEI	198.859,50
4	TRANSFERÈNCIES CORRENTS	235.718.744,34
41	A ORGANISMES AUT.LOCALS DE L'AJUNTAMENT	186.126.091,24
46	A ENTITATS LOCALS	26.643.484,57
48	A FAMÍLIES I INSTIT.SENSE AFANY DE LUCRE	22.943.668,53
49	A L'EXTERIOR	5.500,00
6	INVERSIONS REALS	3.596.000,00
60	INVERSIÓ NOVA EN INFRAESTR. I BÉNS D'ÚS GENEI	1.659.372,23
61	INVERSIONS DE REPOSICIÓ D'INFRASTRUCTURES	210.627,77
63	INV. REPOSICIÓ FUNCIONAMENT OPERATIU SER	1.726.000,00
7	TRANSFERÈNCIES DE CAPITAL	2.300.000,00
78	A FAMÍLIES I INST.SENSE AFANY DE LUCRE	2.300.000,00



PRESSUPOST GENERAL 2022

PRESSUPOST PER SECTORS

Gerència d'Habitatge

		2022
		14.681.503,14
1	DESPESES DE PERSONAL	354.785,78
10	ÒRGANS DE GOVERN I PERSONAL DIRECTIU	89.330,22
12	PERSONAL FUNCIONARI	187.196,93
15	INCENTIUS AL RENDIMENT	13.476,63
16	QUOTES,PRESTAC.I DESP.SOC.A CARREC EMP.	64.782,00
2	DESPESES EN BÉNS CORRENTS I SERVEIS	610.626,00
22	MATERIAL, SUBMINISTRAMENTS I ALTRES	602.926,00
23	IMDEMNITZACIONS PER MOTIU DEL SERVEI	7.700,00
4	TRANSFERÈNCIES CORRENTS	13.716.091,36
44	A EPE'S I SOCIETATS MERCANTILS DE L'AJUN	4.964.579,59
45	A CC.AA.	348.333,00
46	A ENTITATS LOCALS	8.403.178,77



PRESSUPOST GENERAL 2022

PRESSUPOST PER SECTORS

Ger.d'Àrea Agenda 2030,Transici

		2022
		58.879.274,96
1	DESPESES DE PERSONAL	14.818.409,69
10	ÒRGANS DE GOVERN I PERSONAL DIRECTIU	538.343,25
11	PERSONAL EVENTUAL	199.232,18
12	PERSONAL FUNCIONARI	9.428.313,64
13	PERSONAL LABORAL	767.307,21
15	INCENTIUS AL RENDIMENT	723.135,07
16	QUOTES,PRESTAC.I DESP.SOC.A CARREC EMP.	3.162.078,34
2	DESPESES EN BÉNS CORRENTS I SERVEIS	15.048.598,61
20	ARRENDAMENTS	21.000,00
21	MANTENIMENT, REPARACIÓ I CONSERVACIÓ	46.856,83
22	MATERIAL, SUBMINISTRAMENTS I ALTRES	14.872.762,15
23	IMDEMNITZACIONS PER MOTIU DEL SERVEI	107.979,63
4	TRANSFERÈNCIES CORRENTS	27.559.656,89
41	A ORGANISMES AUT.LOCALS DE L'AJUNTAMENT	22.695.000,00
46	A ENTITATS LOCALS	760.398,58
48	A FAMÍLIES I INSTIT.SENSE AFANY DE LUCRE	4.066.258,31
49	A L'EXTERIOR	38.000,00
6	INVERSIONS REALS	1.452.609,77
60	INVERSIÓ NOVA EN INFRAESTR. I BÉNS D'ÚS GENEI	1.452.609,77



PRESSUPOST GENERAL 2022

PRESSUPOST PER SECTORS

Gerència d'Innovació i Transició

		2022
		55.734.506,12
1	DESPESES DE PERSONAL	313.468,86
10	ÒRGANS DE GOVERN I PERSONAL DIRECTIU	164.774,22
12	PERSONAL FUNCIONARI	87.956,52
15	INCENTIUS AL RENDIMENT	6.408,72
16	QUOTES,PRESTAC.I DESP.SOC.A CARREC EMP.	54.329,40
2	DESPESES EN BÉNS CORRENTS I SERVEIS	705.000,00
22	MATERIAL, SUBMINISTRAMENTS I ALTRES	705.000,00
4	TRANSFERÈNCIES CORRENTS	54.716.037,26
41	A ORGANISMES AUT.LOCALS DE L'AJUNTAMENT	54.716.037,26



PRESSUPOST GENERAL 2022

PRESSUPOST PER SECTORS

Gerència d'Àrea Seguretat i prev

		2022
		311.176.854,58
1	DESPESES DE PERSONAL	282.437.473,35
10	ÒRGANS DE GOVERN I PERSONAL DIRECTIU	1.210.380,33
12	PERSONAL FUNCIONARI	173.462.570,94
13	PERSONAL LABORAL	197.005,72
15	INCENTIUS AL RENDIMENT	40.211.788,63
16	QUOTES,PRESTAC.I DESP.SOC.A CARREC EMP.	67.355.727,73
2	DESPESES EN BÉNS CORRENTS I SERVEIS	22.103.411,95
20	ARRENDAMENTS	3.976.096,92
21	MANTENIMENT, REPARACIÓ I CONSERVACIÓ	4.435.458,28
22	MATERIAL, SUBMINISTRAMENTS I ALTRES	13.474.856,75
23	IMDEMNITZACIONS PER MOTIU DEL SERVEI	217.000,00
4	TRANSFERÈNCIES CORRENTS	285.312,00
46	A ENTITATS LOCALS	182.272,00
48	A FAMÍLIES I INSTIT.SENSE AFANY DE LUCRE	103.040,00
6	INVERSIONS REALS	6.350.657,28
62	INV. NOVA PER FUNCIONAMENT OPERATIU SERV	2.168.719,38
63	INV. REPOSICIÓ FUNCIONAMENT OPERATIU SER	4.181.937,90



PRESSUPOST GENERAL 2022

PRESSUPOST PER SECTORS

Gerència d'Àrea d'Ecologia Urbana

		2022
		36.350.003,26
1	DESPESES DE PERSONAL	4.326.036,00
10	ÒRGANS DE GOVERN I PERSONAL DIRECTIU	409.625,22
12	PERSONAL FUNCIONARI	2.706.406,16
13	PERSONAL LABORAL	111.591,08
15	INCENTIUS AL RENDIMENT	207.237,27
16	QUOTES,PRESTAC.I DESP.SOC.A CARREC EMP.	891.176,27
2	DESPESES EN BÉNS CORRENTS I SERVEIS	7.286.337,37
20	ARRENDAMENTS	110.000,00
21	MANTENIMENT, REPARACIÓ I CONSERVACIÓ	901.939,93
22	MATERIAL, SUBMINISTRAMENTS I ALTRES	6.215.199,74
23	IMDEMNITZACIONS PER MOTIU DEL SERVEI	59.197,70
4	TRANSFERÈNCIES CORRENTS	22.737.629,89
41	A ORGANISMES AUT.LOCALS DE L'AJUNTAMENT	7.088.897,00
44	A EPE'S I SOCIETATS MERCANTILS DE L'AJUN	6.896.471,65
46	A ENTITATS LOCALS	6.189.289,93
47	A EMPRESES PRIVADES	177.813,27
48	A FAMÍLIES I INSTIT.SENSE AFANY DE LUCRE	2.325.158,04
49	A L'EXTERIOR	60.000,00
6	INVERSIONS REALS	2.000.000,00
61	INVERSIONS DE REPOSICIÓ D'INFRAESTRUCTURES	2.000.000,00



PRESSUPOST GENERAL 2022

PRESSUPOST PER SECTORS

Gerència Medi Ambient i Serveis

		2022
		330.399.307,08
1	DESPESES DE PERSONAL	5.288.330,99
10	ÒRGANS DE GOVERN I PERSONAL DIRECTIU	181.724,62
12	PERSONAL FUNCIONARI	3.617.368,83
13	PERSONAL LABORAL	139.590,70
15	INCENTIUS AL RENDIMENT	267.565,97
16	QUOTES,PRESTAC.I DESP.SOC.A CARREC EMP.	1.082.080,87
2	DESPESES EN BÉNS CORRENTS I SERVEIS	250.548.069,50
20	ARRENDAMENTS	32.912,62
21	MANTENIMENT, REPARACIÓ I CONSERVACIÓ	95.000,00
22	MATERIAL, SUBMINISTRAMENTS I ALTRES	250.419.654,14
23	IMDEMNITZACIONS PER MOTIU DEL SERVEI	502,74
4	TRANSFERÈNCIES CORRENTS	74.062.906,59
42	A L'ADMIN. DE L'ESTAT	37.390,00
44	A EPE'S I SOCIETATS MERCANTILS DE L'AJUN	71.558.703,91
46	A ENTITATS LOCALS	2.069.182,68
48	A FAMÍLIES I INSTIT.SENSE AFANY DE LUCRE	397.630,00
6	INVERSIONS REALS	500.000,00
60	INVERSIÓ NOVA EN INFRAESTR. I BÉNS D'ÚS GENEI	500.000,00



PRESSUPOST GENERAL 2022

PRESSUPOST PER SECTORS

Gerència d'Urbanisme

		2022
		15.952.779,90
1	DESPESES DE PERSONAL	6.988.333,29
10	ÒRGANS DE GOVERN I PERSONAL DIRECTIU	311.220,79
12	PERSONAL FUNCIONARI	4.711.751,72
13	PERSONAL LABORAL	143.793,32
15	INCENTIUS AL RENDIMENT	344.510,04
16	QUOTES,PRESTAC.I DESP.SOC.A CARREC EMP.	1.477.057,42
2	DESPESES EN BÉNS CORRENTS I SERVEIS	2.243.542,18
21	MANTENIMENT, REPARACIÓ I CONSERVACIÓ	50.000,83
22	MATERIAL, SUBMINISTRAMENTS I ALTRES	2.191.721,35
23	IMDEMNITZACIONS PER MOTIU DEL SERVEI	1.820,00
4	TRANSFERÈNCIES CORRENTS	6.720.904,43
44	A EPE'S I SOCIETATS MERCANTILS DE L'AJUN	6.620.854,43
48	A FAMÍLIES I INSTIT.SENSE AFANY DE LUCRE	100.050,00



PRESSUPOST GENERAL 2022

PRESSUPOST PER SECTORS

Gerència de Mobilitat i Infrastruc

		2022
		236.012.405,99
1	DESPESES DE PERSONAL	4.765.688,46
10	ÒRGANS DE GOVERN I PERSONAL DIRECTIU	270.210,61
12	PERSONAL FUNCIONARI	3.136.630,52
13	PERSONAL LABORAL	149.269,48
15	INCENTIUS AL RENDIMENT	228.683,21
16	QUOTES,PRESTAC.I DESP.SOC.A CARREC EMP.	980.894,64
2	DESPESES EN BÉNS CORRENTS I SERVEIS	46.508.630,94
22	MATERIAL, SUBMINISTRAMENTS I ALTRES	46.508.630,94
4	TRANSFERÈNCIES CORRENTS	174.938.045,92
46	A ENTITATS LOCALS	174.581.190,49
47	A EMPRESES PRIVADES	194.400,00
48	A FAMÍLIES I INSTIT.SENSE AFANY DE LUCRE	162.455,43
6	INVERSIONS REALS	9.618.158,67
60	INVERSIÓ NOVA EN INFRAESTR. I BÉNS D'ÚS GENEI	5.281.355,09
61	INVERSIONS DE REPOSICIÓ D'INFRASTRUCTURES	2.111.920,28
62	INV. NOVA PER FUNCIONAMENT OPERATIU SERV	103.200,98
63	INV. REPOSICIÓ FUNCIONAMENT OPERATIU SER	2.121.682,32
7	TRANSFERÈNCIES DE CAPITAL	181.882,00
74	A SOCIETATS MERCANTILS LOCALS	181.882,00



PRESSUPOST GENERAL 2022

PRESSUPOST PER SECTORS

Gerència de l'Arquitecte en Cap

		2022
		9.240.930,04
1	DESPESES DE PERSONAL	2.549.250,50
10	ÒRGANS DE GOVERN I PERSONAL DIRECTIU	164.943,29
12	PERSONAL FUNCIONARI	1.767.863,12
15	INCENTIUS AL RENDIMENT	125.978,99
16	QUOTES,PRESTAC.I DESP.SOC.A CARREC EMP.	490.465,10
2	DESPESES EN BÉNS CORRENTS I SERVEIS	5.419.541,31
22	MATERIAL, SUBMINISTRAMENTS I ALTRES	5.419.541,31
4	TRANSFERÈNCIES CORRENTS	930.375,17
44	A EPE'S I SOCIETATS MERCANTILS DE L'AJUN	703.889,00
46	A ENTITATS LOCALS	84.446,17
48	A FAMÍLIES I INSTIT.SENSE AFANY DE LUCRE	142.040,00
6	INVERSIONS REALS	341.763,06
61	INVERSIONS DE REPOSICIÓ D'INFRAESTRUCTURES	341.763,06



PRESSUPOST GENERAL 2022

PRESSUPOST PER SECTORS

Ger.Àrea Economia, Recursos i F

		2022
		95.180.347,66
1	DESPESES DE PERSONAL	4.907.314,58
10	ÒRGANS DE GOVERN I PERSONAL DIRECTIU	493.089,67
12	PERSONAL FUNCIONARI	3.063.871,00
13	PERSONAL LABORAL	151.568,02
15	INCENTIUS AL RENDIMENT	227.631,83
16	QUOTES,PRESTAC.I DESP.SOC.A CARREC EMP.	971.154,06
2	DESPESES EN BÉNS CORRENTS I SERVEIS	6.408.725,00
22	MATERIAL, SUBMINISTRAMENTS I ALTRES	6.405.375,00
23	IMDEMNITZACIONS PER MOTIU DEL SERVEI	3.350,00
4	TRANSFERÈNCIES CORRENTS	83.864.308,08
41	A ORGANISMES AUT.LOCALS DE L'AJUNTAMENT	2.850.048,56
44	A EPE'S I SOCIETATS MERCANTILS DE L'AJUN	43.414.518,08
45	A CC.AA.	1.641.000,00
46	A ENTITATS LOCALS	6.236.623,00
48	A FAMÍLIES I INSTIT.SENSE AFANY DE LUCRE	29.706.998,44
49	A L'EXTERIOR	15.120,00



PRESSUPOST GENERAL 2022

PRESSUPOST PER SECTORS

Gerència de Pressupostos i Hises

		2022
		84.997.384,81
1	DESPESES DE PERSONAL	6.374.798,73
10	ÒRGANS DE GOVERN I PERSONAL DIRECTIU	1.329.189,58
11	PERSONAL EVENTUAL	128.792,86
12	PERSONAL FUNCIONARI	3.431.060,14
13	PERSONAL LABORAL	68.952,51
15	INCENTIUS AL RENDIMENT	258.507,22
16	QUOTES,PRESTAC.I DESP.SOC.A CARREC EMP.	1.158.296,42
2	DESPESES EN BÉNS CORRENTS I SERVEIS	20.937.258,44
20	ARRENDAMENTS	10.172.873,75
21	MANTENIMENT, REPARACIÓ I CONSERVACIÓ	125.100,04
22	MATERIAL, SUBMINISTRAMENTS I ALTRES	10.312.194,11
23	IMDEMNITZACIONS PER MOTIU DEL SERVEI	327.090,54
4	TRANSFERÈNCIES CORRENTS	36.057.188,40
41	A ORGANISMES AUT.LOCALS DE L'AJUNTAMENT	33.333.131,39
44	A EPE'S I SOCIETATS MERCANTILS DE L'AJUN	1.993.306,00
46	A ENTITATS LOCALS	364.421,51
47	A EMPRESES PRIVADES	11.109,00
48	A FAMÍLIES I INSTIT.SENSE AFANY DE LUCRE	355.220,50
6	INVERSIONS REALS	13.989.903,15
60	INVERSIÓ NOVA EN INFRAESTR. I BÉNS D'ÚS GENEI	13.989.903,15
7	TRANSFERÈNCIES DE CAPITAL	7.638.236,09
75	A COMUNITATS AUTONOMES	7.638.236,09



PRESSUPOST GENERAL 2022

PRESSUPOST PER SECTORS

Gerència de Pressupostos i Hises

		2022
		1.071.795.146,07
1	DESPESES DE PERSONAL	2.902.586,14
12	PERSONAL FUNCIONARI	193.231,78
13	PERSONAL LABORAL	108.872,20
15	INCENTIUS AL RENDIMENT	1.897.110,31
16	QUOTES,PRESTAC.I DESP.SOC.A CARREC EMP.	703.371,85
2	DESPESES EN BÉNS CORRENTS I SERVEIS	8.146.038,64
22	MATERIAL, SUBMINISTRAMENTS I ALTRES	8.146.038,64
3	DESPESES FINANCERES	15.800.000,00
30	DE DEUTE PÚBLIC	681.350,00
31	DE PRÉSTECES I ALTRES OPERACIONS FINANCER	13.518.650,00
35	INTERESSOS DE DEMORA I ALTRES DESPESES F	1.600.000,00
4	TRANSFERÈNCIES CORRENTS	186.571.660,98
44	A EPE'S I SOCIETATS MERCANTILS DE L'AJUN	61.671.320,38
46	A ENTITATS LOCALS	124.900.311,62
48	A FAMÍLIES I INSTIT.SENSE AFANY DE LUCRE	28,98
5	FONS DE CONTINGÈNCIA	49.597.923,48
50	FONS DE CONTINGÈNCIA LO 2/2012	49.597.923,48
6	INVERSIONS REALS	657.725.322,45
60	INVERSIÓ NOVA EN INFRAESTR. I BÉNS D'ÚS GENEI	657.725.322,45
7	TRANSFERÈNCIES DE CAPITAL	27.776.391,95
71	A ORGANISMES AUTONOMS DE L'AJUNTAMENT	27.418,00
74	A ENTITATS PUBL.EMPR.DE L'AJUNTAMENT	3.540.658,91
74	A SOCIETATS MERCANTILS LOCALS	3.820.315,04
78	A FAMÍLIES I INST.SENSE AFANY DE LUCRE	20.388.000,00
8	ACTIUS FINANCERS	36.709.089,95
85	ADQUISICIÓ D'ACCIONS I PARTICIPACIONS DE	12.709.089,95
86	ADQUIS.ACCIONS I PARTICIPACIONS FORA SECTOR	24.000.000,00
9	PASSIUS FINANCERS	86.566.132,48
91	AMORTITZACIÓ DE PRÉSTECES I OPER. EN EURO	83.166.132,48
94	DEVOLUCIÓ DE DEPÒSITS I FIANCES	3.400.000,00



PRESSUPOST GENERAL 2022

PRESSUPOST PER SECTORS

Gerència de Recursos

		2022
		111.856.819,64
1	DESPESES DE PERSONAL	45.137.924,01
10	ÒRGANS DE GOVERN I PERSONAL DIRECTIU	5.251.003,62
11	PERSONAL EVENTUAL	6.797.576,38
12	PERSONAL FUNCIONARI	20.289.998,36
13	PERSONAL LABORAL	2.068.376,73
15	INCENTIUS AL RENDIMENT	1.769.871,09
16	QUOTES,PRESTAC.I DESP.SOC.A CARREC EMP.	8.961.097,83
2	DESPESES EN BÉNS CORRENTS I SERVEIS	38.490.895,45
20	ARRENDAMENTS	1.006.815,39
21	MANTENIMENT, REPARACIÓ I CONSERVACIÓ	1.913.807,65
22	MATERIAL, SUBMINISTRAMENTS I ALTRES	35.244.083,41
23	IMDEMNITZACIONS PER MOTIU DEL SERVEI	326.189,00
4	TRANSFERÈNCIES CORRENTS	22.827.364,45
41	A ORGANISMES AUT.LOCALS DE L'AJUNTAMENT	640.358,66
44	A EPE'S I SOCIETATS MERCANTILS DE L'AJUN	17.630.000,00
46	A ENTITATS LOCALS	266.209,29
48	A FAMÍLIES I INSTIT.SENSE AFANY DE LUCRE	4.290.796,50
6	INVERSIONS REALS	5.400.635,73
60	INVERSIÓ NOVA EN INFRAESTR. I BÉNS D'ÚS GENEI	390.000,00
63	INV. REPOSICIÓ FUNCIONAMENT OPERATIU SER	5.010.635,73



PRESSUPOST GENERAL 2022

PRESSUPOST PER SECTORS

Gerència Persones i Desenvolup:

		2022
		9.191.195,12
1	DESPESES DE PERSONAL	7.380.675,15
10	ÒRGANS DE GOVERN I PERSONAL DIRECTIU	508.631,26
12	PERSONAL FUNCIONARI	4.107.952,41
13	PERSONAL LABORAL	203.639,04
15	INCENTIUS AL RENDIMENT	310.393,95
16	QUOTES,PRESTAC.I DESP.SOC.A CARREC EMP.	2.250.058,49
2	DESPESES EN BÉNS CORRENTS I SERVEIS	1.570.721,39
20	ARRENDAMENTS	425.500,00
21	MANTENIMENT, REPARACIÓ I CONSERVACIÓ	30.818,05
22	MATERIAL, SUBMINISTRAMENTS I ALTRES	1.087.603,34
23	IMDEMNITZACIONS PER MOTIU DEL SERVEI	26.800,00
4	TRANSFERÈNCIES CORRENTS	239.798,58
41	A ORGANISMES AUT.LOCALS DE L'AJUNTAMENT	99.135,58
46	A ENTITATS LOCALS	28.000,00
48	A FAMÍLIES I INSTIT.SENSE AFANY DE LUCRE	112.663,00



PRESSUPOST GENERAL 2022

PRESSUPOST PER SECTORS

Gerència Àrea Cultura, Educació, i

		2022
		305.391.721,87
1	DESPESES DE PERSONAL	5.609.965,96
10	ÒRGANS DE GOVERN I PERSONAL DIRECTIU	573.151,02
12	PERSONAL FUNCIONARI	3.397.046,07
13	PERSONAL LABORAL	297.304,04
15	INCENTIUS AL RENDIMENT	265.368,21
16	QUOTES, PRESTAC. I DESP. SOC. A CARREC EMP.	1.077.096,62
2	DESPESES EN BÉNS CORRENTS I SERVEIS	11.638.172,76
20	ARRENDAMENTS	40.000,00
21	MANTENIMENT, REPARACIÓ I CONSERVACIÓ	103.000,00
22	MATERIAL, SUBMINISTRAMENTS I ALTRES	11.490.053,86
23	IMDEMNITZACIONS PER MOTIU DEL SERVEI	5.118,90
4	TRANSFERÈNCIES CORRENTS	275.741.918,46
41	A ORGANISMES AUT. LOCALS DE L'AJUNTAMENT	57.302.689,76
44	A EPE'S I SOCIETATS MERCANTILS DE L'AJUN	126.596.175,25
46	A ENTITATS LOCALS	75.448.137,21
48	A FAMÍLIES I INSTIT. SENSE AFANY DE LUCRE	16.394.916,24
6	INVERSIONS REALS	2.954.469,60
60	INVERSIÓ NOVA EN INFRAESTR. I BÉNS D'ÚS GENEI	2.947.500,00
64	DESPESA EN INVERSIONS DE CARACT. IMMATER	6.969,60
7	TRANSFERÈNCIES DE CAPITAL	9.447.195,09
74	A ENTITATS PUBL. EMPR. DE L'AJUNTAMENT	4.297.195,09
78	A FAMÍLIES I INST. SENSE AFANY DE LUCRE	5.150.000,00



PRESSUPOST GENERAL 2022

PRESSUPOST PER DISTRICTES

Ciutat Vella

		2022
		53.697.592,66
1	DESPESES DE PERSONAL	6.717.950,21
10	ÒRGANS DE GOVERN I PERSONAL DIRECTIU	568.637,64
12	PERSONAL FUNCIONARI	4.247.079,39
13	PERSONAL LABORAL	141.866,92
15	INCENTIUS AL RENDIMENT	316.144,32
16	QUOTES,PRESTAC.I DESP.SOC.A CARREC EMP.	1.444.221,94
2	DESPESES EN BÉNS CORRENTS I SERVEIS	36.407.509,41
20	ARRENDAMENTS	445.002,43
21	MANTENIMENT, REPARACIÓ I CONSERVACIÓ	1.037.709,14
22	MATERIAL, SUBMINISTRAMENTS I ALTRES	34.850.092,84
23	IMDEMNITZACIONS PER MOTIU DEL SERVEI	74.705,00
4	TRANSFERÈNCIES CORRENTS	10.498.714,11
41	A ORGANISMES AUT.LOCALS DE L'AJUNTAMENT	8.907.649,05
46	A ENTITATS LOCALS	174.897,28
48	A FAMÍLIES I INSTIT.SENSE AFANY DE LUCRE	1.416.167,78
6	INVERSIONS REALS	73.418,93
63	INV. REPOSICIÓ FUNCIONAMENT OPERATIU SER	73.418,93



PRESSUPOST GENERAL 2022

PRESSUPOST PER DISTRICTES

Eixample

		2022
		45.438.154,95
1	DESPESES DE PERSONAL	7.582.345,41
10	ÒRGANS DE GOVERN I PERSONAL DIRECTIU	681.710,48
12	PERSONAL FUNCIONARI	4.900.539,55
13	PERSONAL LABORAL	46.559,75
15	INCENTIUS AL RENDIMENT	358.788,16
16	QUOTES,PRESTAC.I DESP.SOC.A CARREC EMP.	1.594.747,47
2	DESPESES EN BÉNS CORRENTS I SERVEIS	23.963.360,34
20	ARRENDAMENTS	947.529,22
21	MANTENIMENT, REPARACIÓ I CONSERVACIÓ	1.242.928,28
22	MATERIAL, SUBMINISTRAMENTS I ALTRES	21.622.338,44
23	IMDEMNITZACIONS PER MOTIU DEL SERVEI	150.564,40
4	TRANSFERÈNCIES CORRENTS	13.462.449,20
41	A ORGANISMES AUT.LOCALS DE L'AJUNTAMENT	10.709.804,36
48	A FAMÍLIES I INSTIT.SENSE AFANY DE LUCRE	2.752.644,84
6	INVERSIONS REALS	430.000,00
63	INV. REPOSICIÓ FUNCIONAMENT OPERATIU SER	430.000,00



PRESSUPOST GENERAL 2022

PRESSUPOST PER DISTRICTES

Sants - Montjuic

		2022
		38.190.256,14
1	DESPESES DE PERSONAL	5.782.990,64
10	ÒRGANS DE GOVERN I PERSONAL DIRECTIU	739.016,96
12	PERSONAL FUNCIONARI	3.356.679,72
13	PERSONAL LABORAL	235.270,49
15	INCENTIUS AL RENDIMENT	263.967,24
16	QUOTES,PRESTAC.I DESP.SOC.A CARREC EMP.	1.188.056,23
2	DESPESES EN BÉNS CORRENTS I SERVEIS	21.380.594,54
20	ARRENDAMENTS	360.500,00
21	MANTENIMENT, REPARACIÓ I CONSERVACIÓ	1.250.519,69
22	MATERIAL, SUBMINISTRAMENTS I ALTRES	19.674.016,85
23	IMDEMNITZACIONS PER MOTIU DEL SERVEI	95.558,00
4	TRANSFERÈNCIES CORRENTS	11.026.670,96
41	A ORGANISMES AUT.LOCALS DE L'AJUNTAMENT	8.753.899,42
48	A FAMÍLIES I INSTIT.SENSE AFANY DE LUCRE	2.272.771,54



PRESSUPOST GENERAL 2022

PRESSUPOST PER DISTRICTES

Les Corts

		2022
		17.317.790,42
1	DESPESES DE PERSONAL	4.361.448,99
10	ÒRGANS DE GOVERN I PERSONAL DIRECTIU	520.244,37
12	PERSONAL FUNCIONARI	2.621.667,38
13	PERSONAL LABORAL	107.953,40
15	INCENTIUS AL RENDIMENT	200.281,31
16	QUOTES,PRESTAC.I DESP.SOC.A CARREC EMP.	911.302,53
2	DESPESES EN BÉNS CORRENTS I SERVEIS	9.128.291,49
20	ARRENDAMENTS	219.083,11
21	MANTENIMENT, REPARACIÓ I CONSERVACIÓ	378.199,03
22	MATERIAL, SUBMINISTRAMENTS I ALTRES	8.469.509,35
23	IMDEMNITZACIONS PER MOTIU DEL SERVEI	61.500,00
4	TRANSFERÈNCIES CORRENTS	3.828.049,94
41	A ORGANISMES AUT.LOCALS DE L'AJUNTAMENT	2.892.993,23
48	A FAMÍLIES I INSTIT.SENSE AFANY DE LUCRE	935.056,71



PRESSUPOST GENERAL 2022

PRESSUPOST PER DISTRICTES

Sarrià-Sant Gervasi

		2022
		24.116.995,99
1	DESPESES DE PERSONAL	5.056.788,14
10	ÒRGANS DE GOVERN I PERSONAL DIRECTIU	636.180,12
12	PERSONAL FUNCIONARI	2.915.367,28
13	PERSONAL LABORAL	229.510,73
15	INCENTIUS AL RENDIMENT	229.964,91
16	QUOTES,PRESTAC.I DESP.SOC.A CARREC EMP.	1.045.765,10
2	DESPESES EN BÉNS CORRENTS I SERVEIS	13.946.358,90
20	ARRENDAMENTS	542.626,86
21	MANTENIMENT, REPARACIÓ I CONSERVACIÓ	583.909,70
22	MATERIAL, SUBMINISTRAMENTS I ALTRES	12.737.822,34
23	IMDEMNITZACIONS PER MOTIU DEL SERVEI	82.000,00
4	TRANSFERÈNCIES CORRENTS	5.016.458,72
41	A ORGANISMES AUT.LOCALS DE L'AJUNTAMENT	3.070.286,00
46	A ENTITATS LOCALS	4.000,00
48	A FAMÍLIES I INSTIT.SENSE AFANY DE LUCRE	1.942.172,72
6	INVERSIONS REALS	97.390,23
63	INV. REPOSICIÓ FUNCIONAMENT OPERATIU SER	97.390,23



PRESSUPOST GENERAL 2022

PRESSUPOST PER DISTRICTES

Gràcia

		2022
		26.218.031,36
1	DESPESES DE PERSONAL	4.611.555,91
10	ÒRGANS DE GOVERN I PERSONAL DIRECTIU	549.769,44
12	PERSONAL FUNCIONARI	2.784.651,61
13	PERSONAL LABORAL	131.254,54
15	INCENTIUS AL RENDIMENT	212.264,02
16	QUOTES,PRESTAC.I DESP.SOC.A CARREC EMP.	933.616,30
2	DESPESES EN BÉNS CORRENTS I SERVEIS	12.418.309,06
20	ARRENDAMENTS	480.130,00
21	MANTENIMENT, REPARACIÓ I CONSERVACIÓ	816.768,17
22	MATERIAL, SUBMINISTRAMENTS I ALTRES	11.018.710,89
23	IMDEMNITZACIONS PER MOTIU DEL SERVEI	102.700,00
4	TRANSFERÈNCIES CORRENTS	8.965.166,39
41	A ORGANISMES AUT.LOCALS DE L'AJUNTAMENT	7.472.794,39
48	A FAMÍLIES I INSTIT.SENSE AFANY DE LUCRE	1.492.372,00
6	INVERSIONS REALS	223.000,00
63	INV. REPOSICIÓ FUNCIONAMENT OPERATIU SER	223.000,00



PRESSUPOST GENERAL 2022

PRESSUPOST PER DISTRICTES

Horta - Guinardó

		2022
		33.340.329,04
1	DESPESES DE PERSONAL	5.144.845,75
10	ÒRGANS DE GOVERN I PERSONAL DIRECTIU	725.989,00
12	PERSONAL FUNCIONARI	2.960.278,06
13	PERSONAL LABORAL	142.640,80
15	INCENTIUS AL RENDIMENT	225.843,96
16	QUOTES,PRESTAC.I DESP.SOC.A CARREC EMP.	1.090.093,93
2	DESPESES EN BÉNS CORRENTS I SERVEIS	16.732.049,39
20	ARRENDAMENTS	288.584,92
21	MANTENIMENT, REPARACIÓ I CONSERVACIÓ	1.175.460,24
22	MATERIAL, SUBMINISTRAMENTS I ALTRES	15.172.125,05
23	IMDEMNITZACIONS PER MOTIU DEL SERVEI	95.879,18
4	TRANSFERÈNCIES CORRENTS	11.260.933,90
41	A ORGANISMES AUT.LOCALS DE L'AJUNTAMENT	10.402.816,33
44	A EPE'S I SOCIETATS MERCANTILS DE L'AJUN	15.000,00
48	A FAMÍLIES I INSTIT.SENSE AFANY DE LUCRE	843.117,57
6	INVERSIONS REALS	202.500,00
61	INVERSIONS DE REPOSICIÓ D'INFRAESTRUCTURES	150.000,00
63	INV. REPOSICIÓ FUNCIONAMENT OPERATIU SER	52.500,00



PRESSUPOST GENERAL 2022

PRESSUPOST PER DISTRICTES

Nou Barris

		2022
		37.823.523,97
1	DESPESES DE PERSONAL	5.515.850,54
10	ÒRGANS DE GOVERN I PERSONAL DIRECTIU	744.353,03
12	PERSONAL FUNCIONARI	3.182.322,14
13	PERSONAL LABORAL	214.239,90
15	INCENTIUS AL RENDIMENT	248.791,41
16	QUOTES,PRESTAC.I DESP.SOC.A CARREC EMP.	1.126.144,06
2	DESPESES EN BÉNS CORRENTS I SERVEIS	17.709.462,57
20	ARRENDAMENTS	528.576,00
21	MANTENIMENT, REPARACIÓ I CONSERVACIÓ	1.189.958,53
22	MATERIAL, SUBMINISTRAMENTS I ALTRES	15.867.928,04
23	IMDEMNITZACIONS PER MOTIU DEL SERVEI	123.000,00
4	TRANSFERÈNCIES CORRENTS	13.498.210,86
41	A ORGANISMES AUT.LOCALS DE L'AJUNTAMENT	11.006.434,37
48	A FAMÍLIES I INSTIT.SENSE AFANY DE LUCRE	2.491.776,49
6	INVERSIONS REALS	1.100.000,00
63	INV. REPOSICIÓ FUNCIONAMENT OPERATIU SER	1.100.000,00



PRESSUPOST GENERAL 2022

PRESSUPOST PER DISTRICTES

Sant Andreu

		2022
		30.937.234,69
1	DESPESES DE PERSONAL	5.085.290,00
10	ÒRGANS DE GOVERN I PERSONAL DIRECTIU	636.924,84
12	PERSONAL FUNCIONARI	3.015.473,06
13	PERSONAL LABORAL	164.676,11
15	INCENTIUS AL RENDIMENT	233.465,37
16	QUOTES,PRESTAC.I DESP.SOC.A CARREC EMP.	1.034.750,62
2	DESPESES EN BÉNS CORRENTS I SERVEIS	17.536.996,24
20	ARRENDAMENTS	474.863,47
21	MANTENIMENT, REPARACIÓ I CONSERVACIÓ	1.297.202,93
22	MATERIAL, SUBMINISTRAMENTS I ALTRES	15.616.978,70
23	IMDEMNITZACIONS PER MOTIU DEL SERVEI	147.951,14
4	TRANSFERÈNCIES CORRENTS	8.314.948,45
41	A ORGANISMES AUT.LOCALS DE L'AJUNTAMENT	6.701.796,57
48	A FAMÍLIES I INSTIT.SENSE AFANY DE LUCRE	1.613.151,88



PRESSUPOST GENERAL 2022

PRESSUPOST PER DISTRICTES

Sant Martí

		2022
		45.375.799,96
1	DESPESES DE PERSONAL	5.404.745,97
10	ÒRGANS DE GOVERN I PERSONAL DIRECTIU	645.800,64
12	PERSONAL FUNCIONARI	3.156.926,98
13	PERSONAL LABORAL	244.959,15
15	INCENTIUS AL RENDIMENT	246.860,10
16	QUOTES,PRESTAC.I DESP.SOC.A CARREC EMP.	1.110.199,10
2	DESPESES EN BÉNS CORRENTS I SERVEIS	24.802.832,24
20	ARRENDAMENTS	609.664,77
21	MANTENIMENT, REPARACIÓ I CONSERVACIÓ	1.424.004,85
22	MATERIAL, SUBMINISTRAMENTS I ALTRES	22.643.492,62
23	IMDEMNITZACIONS PER MOTIU DEL SERVEI	125.670,00
4	TRANSFERÈNCIES CORRENTS	15.168.221,75
41	A ORGANISMES AUT.LOCALS DE L'AJUNTAMENT	13.503.270,41
48	A FAMÍLIES I INSTIT.SENSE AFANY DE LUCRE	1.664.951,34

PRESSUPOST GENERAL 2022

Despeses per sectors d'actuacions i subprogrames		1	2	3	4
		DESPESES DE PERSONAL EUR	DESPESES EN BÉNS CORRENTS I SERVEIS EUR	DESPESES FINANCERES EUR	TRANSFERÈNCIES CORRENTS EUR
01	Gerència Municipal	4.306.478,22	14.444.968,84	0,00	5.464.408,16
0100	Gerència Municipal	3.863.660,09	13.153.308,39	0,00	3.643.012,16
15361	Pla de Barris	0,00	10.626.687,32	0,00	2.984.163,11
23011	Direcció i administració de serveis socials	0,00	10,00	0,00	10,00
23173	Inclusió amb perspectiva de gènere	0,00	222.168,00	0,00	0,00
23271	Temps i qualitat de vida	0,00	189.204,21	0,00	55.000,00
33011	Administració general de cultura	0,00	10,00	0,00	10,00
43011	Administració de promoció econòmica	0,00	10,00	0,00	10,00
92011	Administració general	1.623.554,52	344.921,04	0,00	250.000,00
92017	Espais de coresponsabilitat	0,00	85.050,00	0,00	0,00
92321	Anàlisi i programació	2.240.105,57	667.954,09	0,00	0,00
92612	Gestió xarxa integrada d'informació	0,00	0,00	0,00	353.819,05
92921	Dotació per imprevistos	0,00	1.017.293,73	0,00	0,00
0106	Gerència de Coordinació Territorial i Proximitat	442.818,13	1.291.660,45	0,00	1.821.396,00
15131	Redacció de projectes-execució d'obres	0,00	10,00	0,00	10,00
23011	Direcció i administració de serveis socials	0,00	10,00	0,00	10,00
32011	Administració general d'educació	0,00	10,00	0,00	10,00
43011	Administració de promoció econòmica	0,00	10,00	0,00	10,00
92011	Administració general	442.818,13	0,00	0,00	0,00
92015	Coordinació territorial	0,00	891.759,46	0,00	0,00
92017	Espais de coresponsabilitat	0,00	399.860,99	0,00	0,00
92511	Atenció al ciutadà	0,00	0,00	0,00	1.821.356,00
02	Ger.Àrea Drets Socials,Just.Global,Feminis.i LGTBI	12.548.462,50	29.515.784,98	0,00	249.434.835,70
0200	Ger.Àrea Drets Socials,Just.Global,Feminis.i LGTBI	12.193.676,72	28.905.158,98	0,00	235.718.744,34
15131	Redacció de projectes-execució d'obres	0,00	0,00	0,00	0,00
23011	Direcció i administració de serveis socials	5.937.634,92	1.003.829,34	0,00	63.010,00
23012	Direcció d'equitat social	0,00	260.530,00	0,00	0,00
23013	Serveis comuns d'equipaments de serveis socials	0,00	1.468.433,46	0,00	0,00
23015	Comunicació i inform. de serveis socials	0,00	15.000,00	0,00	0,00
23031	Direcció estratègia-innovació de serveis socials	0,00	1.128.603,13	0,00	1.186.335,00
23032	Recerca i coneixement de serveis socials	364.946,03	284.050,00	0,00	0,00
23033	Gestió de projectes d'innovació social	0,00	1.913.556,63	0,00	224.212,00
23034	Participació social	513.366,78	518.795,53	0,00	271.000,00
23035	Comunicació i informació de serveis socials	437.515,55	540.752,00	0,00	0,00
23036	Planificació i Processos de serveis socials	342.597,94	245.168,61	0,00	22.059,50
23038	Gestió sistemes d'informació de serveis socials	381.967,72	249.731,74	0,00	0,00
23111	Atenció infància i adolescència	1.000,00	0,00	0,00	0,00
23151	Serveis socials bàsics	0,00	0,00	0,00	176.007.061,21
23161	Acollida i acompanyament d'immigrants	479.453,89	4.233.406,93	0,00	2.018.925,00
23162	Immigració-reglament d'estrangeria	0,00	659.447,52	0,00	0,00
23164	Atenció a refugiats	0,00	1.734.290,55	0,00	200.000,00
23171	Atenció a la dona víctima de viol.	2.025.177,48	2.022.896,70	0,00	1.882.766,00
23172	Abordatge integr. del treball sexual	0,00	951.299,46	0,00	806.276,00
23211	Accions de millora per a la infància i l'adolesc.	0,00	44.795,00	0,00	160.600,00
23213	Promoció i participació infància	0,00	466.023,55	0,00	3.697.773,45
23221	Promoció i atenció a la joventut	0,00	50.001,00	0,00	453.089,60
23222	Gestió d'equipaments juvenils	0,00	2.646.065,40	0,00	193.504,00
23231	Promoció de la gent gran	0,00	500.034,00	0,00	1.423.561,00
23241	Promoció de les dones	783.854,41	355.855,00	0,00	169.950,00
23251	Atenció la diversitat i no discriminació	700,00	191.978,11	0,00	0,00
23252	Foment i promoció dels drets humans	489.354,82	529.310,42	0,00	891.000,00
23254	Defensa i promoció dels drets i llibertats LGTBI	0,00	175.895,00	0,00	677.609,55
23261	Promoció de la convivència i interculturalitat	430.107,18	0,00	0,00	187.638,00
23271	Temps i qualitat de vida	0,00	764.468,08	0,00	926.349,69
23291	Cooperació Internacional	0,00	765.000,00	0,00	9.926.267,43
23411	Atenció a les persones discapacitades	0,00	0,00	0,00	10.660.378,99
31111	Promoció de la salut	0,00	267.281,19	0,00	833.769,75
31112	Protecció de la salut	0,00	0,00	0,00	20.470.373,74
31311	Promoció de la salut	0,00	128.869,04	0,00	540.808,75
31211	Assistència sanitària	0,00	0,00	0,00	1.066.025,68
43352	Temps i Economia de les Cures	0,00	283.000,00	0,00	758.400,00
91211	Representació política	0,00	12.500,00	0,00	0,00
92011	Administració general	0,00	0,00	0,00	0,00
92417	Participació ciutadana	0,00	93.499,23	0,00	0,00
92521	Direcció de comunicació	0,00	82.500,00	0,00	0,00
92921	Dotació per imprevistos	6.000,00	0,00	0,00	0,00
93311	Patrimoni	0,00	77.170,90	0,00	0,00
93312	Manteniment d'edificis centralitzats	0,00	4.241.121,46	0,00	0,00
0202	Gerència d'Habitatge	354.785,78	610.626,00	0,00	13.716.091,36
15211	Promoció de l'habitatge social	0,00	610.626,00	0,00	13.716.091,36
23011	Direcció i administració de serveis socials	354.785,78	0,00	0,00	0,00
03	Ger.d'Àrea Agenda 2030,Transició Digital i Esports	15.131.878,55	15.753.598,61	0,00	82.275.694,15
0300	Ger.d'Àrea Agenda 2030,Transició Digital i Esports	14.818.409,69	15.048.598,61	0,00	27.559.656,89
15131	Redacció de projectes-execució d'obres	0,00	0,00	0,00	0,00

5	6	7	8	9	
FONS DE CONTINGÈNCIA	INVERSIONS REALS	TRANSFERÈNCIES DE CAPITAL	ACTIUS FINANCERS	PASSIUS FINANCERS	TOTAL
EUR	EUR	EUR	EUR	EUR	EUR
0,00	0,00	0,00	0,00	0,00	24.215.855,22
0,00	0,00	0,00	0,00	0,00	20.659.980,64
0,00	0,00	0,00	0,00	0,00	13.610.850,43
0,00	0,00	0,00	0,00	0,00	20,00
0,00	0,00	0,00	0,00	0,00	222.168,00
0,00	0,00	0,00	0,00	0,00	244.204,21
0,00	0,00	0,00	0,00	0,00	20,00
0,00	0,00	0,00	0,00	0,00	20,00
0,00	0,00	0,00	0,00	0,00	2.218.475,56
0,00	0,00	0,00	0,00	0,00	85.050,00
0,00	0,00	0,00	0,00	0,00	2.908.059,66
0,00	0,00	0,00	0,00	0,00	353.819,05
0,00	0,00	0,00	0,00	0,00	1.017.293,73
0,00	0,00	0,00	0,00	0,00	3.555.874,58
0,00	0,00	0,00	0,00	0,00	20,00
0,00	0,00	0,00	0,00	0,00	20,00
0,00	0,00	0,00	0,00	0,00	20,00
0,00	0,00	0,00	0,00	0,00	20,00
0,00	0,00	0,00	0,00	0,00	442.818,13
0,00	0,00	0,00	0,00	0,00	891.759,46
0,00	0,00	0,00	0,00	0,00	399.860,99
0,00	0,00	0,00	0,00	0,00	1.821.356,00
0,00	3.596.000,00	2.300.000,00	0,00	0,00	297.395.083,18
0,00	3.596.000,00	2.300.000,00	0,00	0,00	282.713.580,04
0,00	0,00	2.300.000,00	0,00	0,00	2.300.000,00
0,00	0,00	0,00	0,00	0,00	7.004.474,26
0,00	0,00	0,00	0,00	0,00	260.530,00
0,00	119.372,23	0,00	0,00	0,00	1.587.805,69
0,00	0,00	0,00	0,00	0,00	15.000,00
0,00	0,00	0,00	0,00	0,00	2.314.938,13
0,00	0,00	0,00	0,00	0,00	648.996,03
0,00	0,00	0,00	0,00	0,00	2.137.768,63
0,00	0,00	0,00	0,00	0,00	1.303.162,31
0,00	0,00	0,00	0,00	0,00	978.267,55
0,00	0,00	0,00	0,00	0,00	609.826,05
0,00	0,00	0,00	0,00	0,00	631.699,46
0,00	0,00	0,00	0,00	0,00	1.000,00
0,00	1.936.627,77	0,00	0,00	0,00	177.943.688,98
0,00	0,00	0,00	0,00	0,00	6.731.785,82
0,00	0,00	0,00	0,00	0,00	659.447,52
0,00	0,00	0,00	0,00	0,00	1.934.290,55
0,00	0,00	0,00	0,00	0,00	5.930.840,18
0,00	0,00	0,00	0,00	0,00	1.757.575,46
0,00	0,00	0,00	0,00	0,00	205.395,00
0,00	0,00	0,00	0,00	0,00	4.163.797,00
0,00	0,00	0,00	0,00	0,00	503.090,60
0,00	0,00	0,00	0,00	0,00	2.839.569,40
0,00	0,00	0,00	0,00	0,00	1.923.595,00
0,00	0,00	0,00	0,00	0,00	1.309.659,41
0,00	0,00	0,00	0,00	0,00	192.678,11
0,00	0,00	0,00	0,00	0,00	1.909.665,24
0,00	0,00	0,00	0,00	0,00	853.504,55
0,00	0,00	0,00	0,00	0,00	617.745,18
0,00	0,00	0,00	0,00	0,00	1.690.817,77
0,00	0,00	0,00	0,00	0,00	10.691.267,43
0,00	0,00	0,00	0,00	0,00	10.660.378,99
0,00	0,00	0,00	0,00	0,00	1.101.050,94
0,00	0,00	0,00	0,00	0,00	20.470.373,74
0,00	0,00	0,00	0,00	0,00	669.677,79
0,00	0,00	0,00	0,00	0,00	1.066.025,68
0,00	0,00	0,00	0,00	0,00	1.041.400,00
0,00	0,00	0,00	0,00	0,00	12.500,00
0,00	1.540.000,00	0,00	0,00	0,00	1.540.000,00
0,00	0,00	0,00	0,00	0,00	93.499,23
0,00	0,00	0,00	0,00	0,00	82.500,00
0,00	0,00	0,00	0,00	0,00	6.000,00
0,00	0,00	0,00	0,00	0,00	77.170,90
0,00	0,00	0,00	0,00	0,00	4.241.121,46
0,00	0,00	0,00	0,00	0,00	14.681.503,14
0,00	0,00	0,00	0,00	0,00	14.326.717,36
0,00	0,00	0,00	0,00	0,00	354.785,78
0,00	1.452.609,77	0,00	0,00	0,00	114.613.781,08
0,00	1.452.609,77	0,00	0,00	0,00	58.879.274,96
0,00	2.609,77	0,00	0,00	0,00	2.609,77

PRESSUPOST GENERAL 2022

Despeses per sectors d'actuacions i subprogrames		1	2	3	4
		DESPESES DE PERSONAL EUR	DESPESES EN BÉNS CORRENTS I SERVEIS EUR	DESPESES FINANCERES EUR	TRANSFERÈNCIES CORRENTS EUR
16911	Protecció i control d'animals	0,00	2.479.955,52	0,00	240.000,00
33011	Administració general de cultura	0,00	0,00	0,00	0,00
34011	Gestió de l'esport	0,00	0,00	0,00	21.545.500,00
34111	Gestió de l'esport	0,00	0,00	0,00	1.149.500,00
46311	Suport a innovació i coneixement	0,00	0,00	0,00	1.587.399,79
91223	Relacions internacionals	1.470.064,96	195.386,13	0,00	2.387.836,87
91224	Comissionat Agenda 2030	0,00	502.500,00	0,00	97.500,00
91225	Comissionat Innovació Digital	0,00	289.144,99	0,00	426.920,23
92011	Administració general	2.313.060,61	240.823,61	0,00	125.000,00
92511	Atenció al ciutadà	11.029.284,12	11.249.241,27	0,00	0,00
92921	Dotació per imprevistos	6.000,00	0,00	0,00	0,00
93115	Control intern	0,00	91.547,09	0,00	0,00
0301	Gerència d'Innovació i Transició Digital	313.468,86	705.000,00	0,00	54.716.037,26
92011	Administració general	313.468,86	255.000,00	0,00	0,00
92034	Administració Electrònica	0,00	450.000,00	0,00	0,00
92311	Gestió del padró municipal d'habitants	0,00	0,00	0,00	1.129.253,01
92612	Gestió xarxa integrada d'informació	0,00	0,00	0,00	50.388.125,65
93211	Gestió tributària	0,00	0,00	0,00	3.198.658,60
04	Gerència d'Àrea Seguretat i prevenció	282.437.473,35	22.103.411,95	0,00	285.312,00
0400	Gerència d'Àrea Seguretat i prevenció	282.437.473,35	22.103.411,95	0,00	285.312,00
13011	Gestió programa administració seguretat	3.224.755,54	1.840.683,19	0,00	55.000,00
13012	Desenvolupament professional prevenció i seguretat	3.389.384,01	0,00	0,00	0,00
13013	Assessorament legal a la gerència i òrgans Gov SP	0,00	255.699,98	0,00	0,00
13014	Desenvolupament dels serveis de GUB i SPEIS	2.180.098,21	0,00	0,00	40.172,00
13015	Comunicació interna i externa SP	310.092,27	300.000,00	0,00	0,00
13211	Gestió del programa de seguretat ciutadana	175.000,00	10.753.440,59	0,00	30.000,00
13212	Serveis generals de la Guàrdia Urbana	193.206.761,26	0,00	0,00	0,00
13213	Desenvol. professional, selecció, prevenc. salut GUB	216.000,00	60.000,00	0,00	107.100,00
13221	Prevenció de la delinqüència	312.889,48	655.334,59	0,00	35.000,00
13511	Protecció civil	748.160,81	0,00	0,00	0,00
13612	Intervenció en extinció d'incendis i salvament	47.474.806,12	3.702.966,04	0,00	18.000,00
13613	Desenvol.professional,selecció,prevenc.salut SPEIS	2.564.333,99	21.436,55	0,00	0,00
23011	Direcció i administració de serveis socials	0,00	0,00	0,00	10,00
33011	Administració general de cultura	0,00	0,00	0,00	10,00
43011	Administració de promoció econòmica	0,00	0,00	0,00	10,00
92012	Serveis editorials	0,00	30.000,00	0,00	0,00
92322	Estudis d'opinió	0,00	20.000,00	0,00	0,00
92612	Gestió xarxa integrada d'informació	0,00	0,00	0,00	10,00
92921	Dotació per imprevistos	28.635.191,66	0,00	0,00	0,00
93312	Manteniment d'edificis centralitzats	0,00	4.463.851,01	0,00	0,00
05	Gerència d'Àrea d'Ecologia Urbana	23.917.639,24	312.006.121,30	0,00	279.389.862,00
0500	Gerència d'Àrea d'Ecologia Urbana	4.326.036,00	7.286.337,37	0,00	22.737.629,89
15011	Despeses generals d'Ecologia Urbana	4.169.490,87	2.797.619,43	0,00	14.318.968,02
15012	Coordinació jurídica Ecologia Urbana	0,00	286.900,00	0,00	0,00
15013	Planificació Ecologia Urbana	62.000,00	74.100,00	0,00	580.383,57
15014	Millora contínua Ecologia Urbana	0,00	26.737,37	0,00	0,00
15016	Comunicació Ecologia Urbana	0,00	460.744,17	0,00	0,00
15017	Manteniment i conservació edificis Ecologia Urbana	88.545,13	765.033,26	0,00	0,00
15018	Anàlisi i Avaluació de serveis d'Ecologia Urbana	0,00	390.900,00	0,00	0,00
15019	Gestió Documental Ecologia Urbana	0,00	200.000,00	0,00	0,00
15143	Participació Ecologia Urbana	0,00	190.987,28	0,00	535.500,00
15221	Millora del paisatge urbà i la qualitat de vida	0,00	0,00	0,00	7.088.897,00
16511	Gestió de l'enllumenat públic	0,00	0,00	0,00	0,00
23011	Direcció i administració de serveis socials	0,00	10,00	0,00	10,00
33011	Administració general de cultura	0,00	10,00	0,00	10,00
43011	Administració de promoció econòmica	0,00	10,00	0,00	10,00
92011	Administració general	0,00	0,00	0,00	213.851,30
92012	Serveis editorials	0,00	23.750,00	0,00	0,00
92321	Anàlisi i programació	0,00	5.000,00	0,00	0,00
92921	Dotació per imprevistos	6.000,00	0,00	0,00	0,00
93312	Manteniment d'edificis centralitzats	0,00	2.064.535,86	0,00	0,00
0502	Gerència Medi Ambient i Serveis Urbans	5.288.330,99	250.548.069,50	0,00	74.062.906,59
15011	Despeses generals d'Ecologia Urbana	2.439.847,69	2.400.000,00	0,00	374.000,00
15131	Redacció de projectes-execució d'obres	0,00	0,00	0,00	0,00
15142	Estratègia Ecologia Urbana	0,00	658.484,88	0,00	0,00
16011	Sanejament xarxa de clavegueram	0,00	13.874.463,21	0,00	5.953.000,00
16111	Abastament de les aigües	0,00	8.248.899,96	0,00	19.699,00
16211	Recollida de residus	0,00	99.309.547,99	0,00	0,00
16221	Gestió de residus sòlids urbans	0,00	0,00	0,00	6.347.038,48
16231	Tractament de residus	637.343,81	0,00	0,00	0,00
16311	Neteja viària	713.865,46	105.817.231,30	0,00	0,00
16312	Avaluació de la neteja viària	872.457,92	2.922.223,33	0,00	0,00
16511	Gestió de l'enllumenat públic	624.816,11	15.992.154,53	0,00	0,00
17111	Construcció i manteniment d'espais verds	0,00	0,00	0,00	57.714.737,00
17112	Biodiversitat	0,00	71.250,00	0,00	0,00
17211	Intervenció mediambiental	0,00	1.045.784,30	0,00	266.990,00
17212	Intervenció acústica ambiental	0,00	0,00	0,00	266.607,50

5	6	7	8	9	
FONS DE CONTINGÈNCIA	INVERSIONS REALS	TRANSFERÈNCIES DE CAPITAL	ACTIUS FINANCERS	PASSIUS FINANCERS	TOTAL
EUR	EUR	EUR	EUR	EUR	EUR
0,00	0,00	0,00	0,00	0,00	2.719.955,52
0,00	50.000,00	0,00	0,00	0,00	50.000,00
0,00	0,00	0,00	0,00	0,00	21.545.500,00
0,00	0,00	0,00	0,00	0,00	1.149.500,00
0,00	0,00	0,00	0,00	0,00	1.587.399,79
0,00	0,00	0,00	0,00	0,00	4.053.287,96
0,00	0,00	0,00	0,00	0,00	600.000,00
0,00	0,00	0,00	0,00	0,00	716.065,22
0,00	1.400.000,00	0,00	0,00	0,00	4.078.884,22
0,00	0,00	0,00	0,00	0,00	22.278.525,39
0,00	0,00	0,00	0,00	0,00	6.000,00
0,00	0,00	0,00	0,00	0,00	91.547,09
0,00	0,00	0,00	0,00	0,00	55.734.506,12
0,00	0,00	0,00	0,00	0,00	568.468,86
0,00	0,00	0,00	0,00	0,00	450.000,00
0,00	0,00	0,00	0,00	0,00	1.129.253,01
0,00	0,00	0,00	0,00	0,00	50.388.125,65
0,00	0,00	0,00	0,00	0,00	3.198.658,60
0,00	6.350.657,28	0,00	0,00	0,00	311.176.854,58
0,00	6.350.657,28	0,00	0,00	0,00	311.176.854,58
0,00	1.210.000,00	0,00	0,00	0,00	6.330.438,73
0,00	0,00	0,00	0,00	0,00	3.389.384,01
0,00	0,00	0,00	0,00	0,00	255.699,98
0,00	0,00	0,00	0,00	0,00	2.220.270,21
0,00	0,00	0,00	0,00	0,00	610.092,27
0,00	0,00	0,00	0,00	0,00	10.958.440,59
0,00	2.467.119,38	0,00	0,00	0,00	195.673.880,64
0,00	0,00	0,00	0,00	0,00	383.100,00
0,00	0,00	0,00	0,00	0,00	1.003.224,07
0,00	0,00	0,00	0,00	0,00	748.160,81
0,00	2.673.537,90	0,00	0,00	0,00	53.869.310,06
0,00	0,00	0,00	0,00	0,00	2.585.770,54
0,00	0,00	0,00	0,00	0,00	10,00
0,00	0,00	0,00	0,00	0,00	10,00
0,00	0,00	0,00	0,00	0,00	10,00
0,00	0,00	0,00	0,00	0,00	30.000,00
0,00	0,00	0,00	0,00	0,00	20.000,00
0,00	0,00	0,00	0,00	0,00	10,00
0,00	0,00	0,00	0,00	0,00	28.635.191,66
0,00	0,00	0,00	0,00	0,00	4.463.851,01
0,00	12.459.921,73	181.882,00	0,00	0,00	627.955.426,27
0,00	2.000.000,00	0,00	0,00	0,00	36.350.003,26
0,00	0,00	0,00	0,00	0,00	21.286.078,32
0,00	0,00	0,00	0,00	0,00	286.900,00
0,00	0,00	0,00	0,00	0,00	716.483,57
0,00	0,00	0,00	0,00	0,00	26.737,37
0,00	0,00	0,00	0,00	0,00	460.744,17
0,00	0,00	0,00	0,00	0,00	853.578,39
0,00	0,00	0,00	0,00	0,00	390.900,00
0,00	0,00	0,00	0,00	0,00	200.000,00
0,00	0,00	0,00	0,00	0,00	726.487,28
0,00	0,00	0,00	0,00	0,00	7.088.897,00
0,00	2.000.000,00	0,00	0,00	0,00	2.000.000,00
0,00	0,00	0,00	0,00	0,00	20,00
0,00	0,00	0,00	0,00	0,00	20,00
0,00	0,00	0,00	0,00	0,00	20,00
0,00	0,00	0,00	0,00	0,00	213.851,30
0,00	0,00	0,00	0,00	0,00	23.750,00
0,00	0,00	0,00	0,00	0,00	5.000,00
0,00	0,00	0,00	0,00	0,00	6.000,00
0,00	0,00	0,00	0,00	0,00	2.064.535,86
0,00	500.000,00	0,00	0,00	0,00	330.399.307,08
0,00	0,00	0,00	0,00	0,00	5.213.847,69
0,00	500.000,00	0,00	0,00	0,00	500.000,00
0,00	0,00	0,00	0,00	0,00	658.484,88
0,00	0,00	0,00	0,00	0,00	19.827.463,21
0,00	0,00	0,00	0,00	0,00	8.268.598,96
0,00	0,00	0,00	0,00	0,00	99.309.547,99
0,00	0,00	0,00	0,00	0,00	6.347.038,48
0,00	0,00	0,00	0,00	0,00	637.343,81
0,00	0,00	0,00	0,00	0,00	106.531.096,76
0,00	0,00	0,00	0,00	0,00	3.794.681,25
0,00	0,00	0,00	0,00	0,00	16.616.970,64
0,00	0,00	0,00	0,00	0,00	57.714.737,00
0,00	0,00	0,00	0,00	0,00	71.250,00
0,00	0,00	0,00	0,00	0,00	1.312.774,30
0,00	0,00	0,00	0,00	0,00	266.607,50

PRESSUPOST GENERAL 2022

Despeses per sectors d'actuacions i subprogrames		1	2	3	4
		DESPESES DE PERSONAL	DESPESES EN BÉNS CORRENTS I SERVEIS	DESPESES FINANCERES	TRANSFERÈNCIES CORRENTS
		EUR	EUR	EUR	EUR
17221	Educació mediambiental	0,00	0,00	0,00	2.013.985,93
17941	Gestió de recursos energètics locals	0,00	0,00	0,00	1.106.808,68
23011	Direcció i administració de serveis socials	0,00	10,00	0,00	10,00
33011	Administració general de cultura	0,00	0,00	0,00	10,00
33811	Festes i actes populars	0,00	208.000,00	0,00	0,00
43011	Administració de promoció econòmica	0,00	10,00	0,00	10,00
92011	Administració general	0,00	10,00	0,00	10,00
0503	Gerència d'Urbanisme	6.988.333,29	2.243.542,18	0,00	6.720.904,43
15011	Despeses generals d'Ecologia Urbana	6.251.681,82	300.000,00	0,00	100.000,00
15013	Planificació Ecologia Urbana	736.651,47	0,00	0,00	0,00
15111	Llicències	0,00	145.881,30	0,00	0,00
15112	Inspeccions	0,00	337.612,63	0,00	0,00
15121	Gestió del sòl	0,00	13.072,00	0,00	0,00
15131	Redacció de projectes-execució d'obres	0,00	0,00	0,00	6.620.864,43
15151	Planejament de la ciutat	0,00	284.641,09	0,00	0,00
23011	Direcció i administració de serveis socials	0,00	10,00	0,00	10,00
33011	Administració general de cultura	0,00	10,00	0,00	10,00
43011	Administració de promoció econòmica	0,00	10,00	0,00	10,00
43211	Foment del turisme	0,00	1.162.295,16	0,00	0,00
92011	Administració general	0,00	10,00	0,00	10,00
0504	Gerència de Mobilitat i Infraestructures	4.765.688,46	46.508.630,94	0,00	174.938.045,92
13311	Estacionament regulat	0,00	0,00	0,00	0,00
13411	Gestió del programa de mobilitat	935.569,99	0,00	0,00	45.000,00
13412	Planificació i projectes de mobilitat	0,00	322.610,76	0,00	180.415,43
13413	Operacions i informació del trànsit	0,00	13.728.969,63	0,00	0,00
13414	Senyalització viària horitzontal i vertical	0,00	2.996.432,93	0,00	0,00
15131	Redacció de projectes-execució d'obres	0,00	0,00	0,00	0,00
15161	Control i seguiment de grans infraestructures	3.830.118,47	0,00	0,00	0,00
15162	Manteniment integral rondes	0,00	0,00	0,00	5.484.900,18
15321	Manteniment i renovació del paviment	0,00	2.907.830,03	0,00	194.400,00
15331	Manteniment i renovació de les estructures vials	0,00	11.489.678,27	0,00	0,00
15344	Manteniment-millora espais públics no centralitzat	0,00	0,00	0,00	0,00
17942	Coordinació Urbana. Vehicle elèctric	0,00	844.767,58	0,00	0,00
17943	Coordinació Urbana. Obres	0,00	150.000,00	0,00	0,00
17944	Coordinació d'obres. Resiliència Urbana	0,00	100.000,00	0,00	0,00
23011	Direcció i administració de serveis socials	0,00	10,00	0,00	10,00
33011	Administració general de cultura	0,00	10,00	0,00	10,00
43011	Administració de promoció econòmica	0,00	10,00	0,00	10,00
44111	Suport al transport públic de viatgers	0,00	0,00	0,00	169.033.290,31
44121	Servei del Bicing	0,00	13.968.301,74	0,00	0,00
49112	Sistemes d'informació	0,00	0,00	0,00	0,00
92011	Administració general	0,00	0,00	0,00	10,00
93314	Manteniment d'edificis i solars no centralitzats	0,00	10,00	0,00	0,00
0505	Gerència de l'Arquitecte en Cap	2.549.250,50	5.419.541,31	0,00	930.375,17
15011	Despeses generals d'Ecologia Urbana	2.549.250,50	0,00	0,00	765.889,00
15131	Redacció de projectes-execució d'obres	0,00	634.495,79	0,00	0,00
15141	Projectes estratègics Ecologia Urbana	0,00	1.920.200,00	0,00	84.446,17
15221	Millora del paisatge urbà i la qualitat de vida	0,00	2.864.815,52	0,00	80.000,00
15331	Manteniment i renovació de les estructures vials	0,00	0,00	0,00	0,00
23011	Direcció i administració de serveis socials	0,00	0,00	0,00	10,00
32011	Administració general d'educació	0,00	10,00	0,00	10,00
43011	Administració de promoció econòmica	0,00	10,00	0,00	10,00
92011	Administració general	0,00	10,00	0,00	10,00
07	Ger.Àrea Economia, Recursos i Promoció Econòmica	66.703.298,61	75.553.638,92	15.800.000,00	329.560.320,49
0700	Ger.Àrea Economia, Recursos i Promoció Econòmica	4.907.314,58	6.408.725,00	0,00	83.864.308,08
43011	Administració de promoció econòmica	230.945,12	496.419,00	0,00	10.220.000,00
43121	Mercats municipals	0,00	0,00	0,00	2.789.441,00
43141	Serveis de promoció del comerç	0,00	1.901.000,00	0,00	3.939.300,00
43143	Accions promocionals del sector Restauració	0,00	124.700,00	0,00	191.700,00
43211	Foment del turisme	0,00	0,00	0,00	4.500.000,00
43212	Promoció del turisme	0,00	0,00	0,00	1.386.623,00
43215	Altres iniciatives d'activitat turística	0,00	417.000,00	0,00	618.820,00
43311	Suport Ocupació i Empresa	0,00	0,00	0,00	42.348.518,08
43315	Foment de l'emprenedoria	0,00	0,00	0,00	1.100.000,00
43322	Promoció de ciutat (GERPE)	0,00	509.700,00	0,00	954.080,00
43335	Foment indústries creatives	0,00	80.000,00	0,00	766.759,00
43336	Promoció econòmica	0,00	454.446,00	0,00	10.470.609,44
43338	Serveis digitals i suport a la promoció econòmica	0,00	1.000.000,00	0,00	0,00
43351	Foment de l'economia cooperativa, social i solid	0,00	600.000,00	0,00	3.277.850,00
49311	Arbitratge	394.039,05	0,00	0,00	0,00
49312	Informació al consumidor	510.199,04	177.460,00	0,00	347.000,00
49313	Polítiques alimentàries urbanes	0,00	607.000,00	0,00	893.000,00
92011	Administració general	3.772.131,37	25.000,00	0,00	0,00
92612	Gestió xarxa integrada d'informació	0,00	0,00	0,00	60.607,56
93312	Manteniment d'edificis centralitzats	0,00	16.000,00	0,00	0,00
0701	Gerència de Pressupostos i Hisenda	6.374.798,73	20.937.258,44	0,00	36.057.188,40
15131	Redacció de projectes-execució d'obres	0,00	19,32	0,00	0,00

5	6	7	8	9	
FONS DE CONTINGÈNCIA	INVERSIONS REALS	TRANSFERÈNCIES DE CAPITAL	ACTIUS FINANCERS	PASSIUS FINANCERS	TOTAL
EUR	EUR	EUR	EUR	EUR	EUR
0,00	0,00	0,00	0,00	0,00	2.013.985,93
0,00	0,00	0,00	0,00	0,00	1.106.808,68
0,00	0,00	0,00	0,00	0,00	20,00
0,00	0,00	0,00	0,00	0,00	10,00
0,00	0,00	0,00	0,00	0,00	208.000,00
0,00	0,00	0,00	0,00	0,00	20,00
0,00	0,00	0,00	0,00	0,00	20,00
0,00	0,00	0,00	0,00	0,00	15.952.779,90
0,00	0,00	0,00	0,00	0,00	6.651.681,82
0,00	0,00	0,00	0,00	0,00	736.651,47
0,00	0,00	0,00	0,00	0,00	145.881,30
0,00	0,00	0,00	0,00	0,00	337.612,63
0,00	0,00	0,00	0,00	0,00	13.072,00
0,00	0,00	0,00	0,00	0,00	6.620.864,43
0,00	0,00	0,00	0,00	0,00	284.641,09
0,00	0,00	0,00	0,00	0,00	20,00
0,00	0,00	0,00	0,00	0,00	20,00
0,00	0,00	0,00	0,00	0,00	20,00
0,00	0,00	0,00	0,00	0,00	1.162.295,16
0,00	0,00	0,00	0,00	0,00	20,00
0,00	9.618.158,67	181.882,00	0,00	0,00	236.012.405,99
0,00	3.745.429,02	0,00	0,00	0,00	3.745.429,02
0,00	0,00	0,00	0,00	0,00	980.569,99
0,00	0,00	0,00	0,00	0,00	503.026,19
0,00	0,00	0,00	0,00	0,00	13.728.969,63
0,00	0,00	0,00	0,00	0,00	2.996.432,93
0,00	3.507.608,39	0,00	0,00	0,00	3.507.608,39
0,00	0,00	0,00	0,00	0,00	3.830.118,47
0,00	0,00	0,00	0,00	0,00	5.484.900,18
0,00	0,00	0,00	0,00	0,00	3.102.230,03
0,00	966.528,16	181.882,00	0,00	0,00	12.638.088,43
0,00	1.145.392,12	0,00	0,00	0,00	1.145.392,12
0,00	0,00	0,00	0,00	0,00	844.767,58
0,00	0,00	0,00	0,00	0,00	150.000,00
0,00	0,00	0,00	0,00	0,00	100.000,00
0,00	0,00	0,00	0,00	0,00	20,00
0,00	0,00	0,00	0,00	0,00	20,00
0,00	0,00	0,00	0,00	0,00	20,00
0,00	150.000,00	0,00	0,00	0,00	169.183.290,31
0,00	0,00	0,00	0,00	0,00	13.968.301,74
0,00	103.200,98	0,00	0,00	0,00	103.200,98
0,00	0,00	0,00	0,00	0,00	10,00
0,00	0,00	0,00	0,00	0,00	10,00
0,00	341.763,06	0,00	0,00	0,00	9.240.930,04
0,00	0,00	0,00	0,00	0,00	3.315.139,50
0,00	0,00	0,00	0,00	0,00	634.495,79
0,00	0,00	0,00	0,00	0,00	2.004.646,17
0,00	0,00	0,00	0,00	0,00	2.944.815,52
0,00	341.763,06	0,00	0,00	0,00	341.763,06
0,00	0,00	0,00	0,00	0,00	10,00
0,00	0,00	0,00	0,00	0,00	20,00
0,00	0,00	0,00	0,00	0,00	20,00
0,00	0,00	0,00	0,00	0,00	20,00
49.597.923,48	677.115.861,33	35.414.628,04	36.709.089,95	86.566.132,48	1.373.020.893,30
0,00	0,00	0,00	0,00	0,00	95.180.347,66
0,00	0,00	0,00	0,00	0,00	10.947.364,12
0,00	0,00	0,00	0,00	0,00	2.789.441,00
0,00	0,00	0,00	0,00	0,00	5.840.300,00
0,00	0,00	0,00	0,00	0,00	316.400,00
0,00	0,00	0,00	0,00	0,00	4.500.000,00
0,00	0,00	0,00	0,00	0,00	1.386.623,00
0,00	0,00	0,00	0,00	0,00	1.035.820,00
0,00	0,00	0,00	0,00	0,00	42.348.518,08
0,00	0,00	0,00	0,00	0,00	1.100.000,00
0,00	0,00	0,00	0,00	0,00	1.463.780,00
0,00	0,00	0,00	0,00	0,00	846.759,00
0,00	0,00	0,00	0,00	0,00	10.925.055,44
0,00	0,00	0,00	0,00	0,00	1.000.000,00
0,00	0,00	0,00	0,00	0,00	3.877.850,00
0,00	0,00	0,00	0,00	0,00	394.039,05
0,00	0,00	0,00	0,00	0,00	1.034.659,04
0,00	0,00	0,00	0,00	0,00	1.500.000,00
0,00	0,00	0,00	0,00	0,00	3.797.131,37
0,00	0,00	0,00	0,00	0,00	60.607,56
0,00	0,00	0,00	0,00	0,00	16.000,00
0,00	13.989.903,15	7.638.236,09	0,00	0,00	84.997.384,81
0,00	11.289.903,15	0,00	0,00	0,00	11.289.922,47

PRESSUPOST GENERAL 2022

Despeses per sectors d'actuacions i subprogrames		1	2	3	4
		DESPESES DE PERSONAL	DESPESES EN BÉNS CORRENTS I SERVEIS	DESPESES FINANCERES	TRANSFERÈNCIES CORRENTS
		EUR	EUR	EUR	EUR
15211	Promoció de l'habitatge social	0,00	0,00	0,00	1.993.306,00
23011	Direcció i administració de serveis socials	0,00	19,32	0,00	9,66
32011	Administració general d'educació	0,00	9,66	0,00	0,00
33011	Administració general de cultura	0,00	0,00	0,00	9,66
33411	Promoció cultural	0,00	0,00	0,00	321.421,51
43011	Administració de promoció econòmica	1.067.992,15	0,00	0,00	0,00
43311	Suport Ocupació i Empresa	9.000,00	0,00	0,00	11.109,00
92011	Administració general	0,00	477.547,03	0,00	247.505,18
92612	Gestió xarxa integrada d'informació	0,00	1.830.061,48	0,00	0,00
92921	Dotació per imprevistos	6.000,00	0,00	0,00	0,00
93112	Pressupost i política fiscal	1.018.219,65	898.695,72	0,00	73.416,00
93113	Administració comptable	706.880,19	0,00	0,00	0,00
93114	Gestió financera	749.464,09	0,00	0,00	0,00
93116	Auditoria interna	0,00	61.819,43	0,00	0,00
93211	Gestió tributària	0,00	0,00	0,00	33.333.131,39
93212	Consell Tributari	283.945,57	243.692,08	0,00	0,00
93311	Patrimoni	1.655.557,62	17.385.651,40	0,00	77.280,00
93312	Manteniment d'edificis centralitzats	0,00	39.743,00	0,00	0,00
93411	Tresoreria	877.739,46	0,00	0,00	0,00
0703	Gerència de Pressupostos i Hisenda-Serv.Centrals	2.902.586,14	8.146.038,64	15.800.000,00	186.571.660,98
01111	Servei del deute	0,00	0,00	15.550.000,00	0,00
13212	Serveis generals de la Guàrdia Urbana	0,00	166.000,00	0,00	0,00
13311	Estacionament regulat	0,00	0,00	0,00	61.671.320,38
13414	Senyalització viària horitzontal i vertical	0,00	0,00	0,00	0,00
13612	Intervenció en extinció d'incendis i salvament	0,00	0,00	0,00	0,00
15121	Gestió del sòl	0,00	0,00	0,00	0,00
15131	Redacció de projectes-execució d'obres	0,00	0,00	0,00	0,00
15211	Promoció de l'habitatge social	0,00	0,00	0,00	0,00
15221	Millora del paisatge urbà i la qualitat de vida	0,00	0,00	0,00	0,00
15331	Manteniment i renovació de les estructures vials	0,00	0,00	0,00	0,00
15344	Manteniment-millora espais públics no centralitzat	0,00	0,00	0,00	0,00
15361	Pla de Barris	0,00	0,00	0,00	0,00
16011	Sanejament xarxa de clavegueram	0,00	360.000,00	0,00	0,00
16221	Gestió de residus sòlids urbans	0,00	560.000,00	0,00	0,00
17111	Construcció i manteniment d'espais verds	0,00	0,00	0,00	0,00
17211	Intervenció mediambiental	0,00	0,00	0,00	0,00
17941	Gestió de recursos energètics locals	0,00	0,00	0,00	0,00
21111	Pensions	263.415,96	0,00	0,00	0,00
23011	Direcció i administració de serveis socials	0,00	9,66	0,00	9,66
23013	Serveis comuns d'equipaments de serveis socials	0,00	0,00	0,00	0,00
23151	Serveis socials bàsics	0,00	0,00	0,00	0,00
23191	Emergències i urgències socials	0,00	0,00	0,00	0,00
23212	Gestió equipaments d'infants i adolescents	0,00	0,00	0,00	0,00
23222	Gestió d'equipaments juvenils	0,00	0,00	0,00	0,00
23232	Gestió de casals i espais per a la gent gran	0,00	0,00	0,00	0,00
23261	Promoció de la convivència i interculturalitat	0,00	0,00	0,00	0,00
31211	Assistència sanitària	0,00	0,00	0,00	0,00
32321	Funcionam.gral.centres educació infantil-primària	0,00	0,00	0,00	0,00
33011	Administració general de cultura	0,00	9,66	0,00	9,66
33211	Biblioteques	0,00	0,00	0,00	0,00
33311	Museus i centres patrimonials	0,00	0,00	0,00	0,00
34211	Instal·lacions esportives	0,00	0,00	0,00	0,00
43011	Administració de promoció econòmica	0,00	9,66	0,00	9,66
43121	Mercats municipals	0,00	0,00	0,00	0,00
43211	Foment del turisme	0,00	5.100.000,00	0,00	0,00
43311	Suport Ocupació i Empresa	0,00	0,00	0,00	0,00
43315	Foment de l'emprenedoria	0,00	0,00	0,00	0,00
44111	Suport al transport públic de viatgers	0,00	0,00	0,00	0,00
49112	Sistemes d'informació	0,00	0,00	0,00	0,00
92011	Administració general	0,00	9,66	0,00	85.332,00
92013	Programa actuació sectorial	413.670,18	0,00	0,00	0,00
92911	Fons de contingència	0,00	0,00	0,00	0,00
92921	Dotació per imprevistos	2.225.500,00	0,00	0,00	0,00
93211	Gestió tributària	0,00	1.960.000,00	250.000,00	0,00
93213	Dipòsits i fiances	0,00	0,00	0,00	0,00
93219	Serveis d'ingressos	0,00	0,00	0,00	0,00
93311	Patrimoni	0,00	0,00	0,00	0,00
93314	Manteniment d'edificis i solars no centralitzats	0,00	0,00	0,00	0,00
94311	Transferències a altres ens locals	0,00	0,00	0,00	124.814.979,62
0705	Gerència de Recursos	45.137.924,01	38.490.895,45	0,00	22.827.364,45
15131	Redacció de projectes-execució d'obres	0,00	0,00	0,00	0,00
17212	Intervenció acústica ambiental	0,00	0,00	0,00	0,00
43014	Consell Econòmic i Social	189.585,87	107.109,00	0,00	18.000,00
49111	Informació i comunicació de Barcelona	0,00	0,00	0,00	17.630.000,00
49112	Sistemes d'informació	0,00	920.000,00	0,00	0,00
49311	Arbitratge	0,00	115.100,00	0,00	1.000,00
91211	Representació política	15.224.988,65	0,00	0,00	2.473.795,85
91212	Direcció tècnica de premsa	1.117.252,96	165.200,00	0,00	0,00
91221	Relacions institucionals	0,00	123.000,00	0,00	949.160,65
91222	Protocol	1.529.952,13	890.300,00	0,00	0,00
92011	Administració general	9.459.013,23	8.310.530,44	0,00	995.109,29

5	6	7	8	9	
FONS DE CONTINGÈNCIA	INVERSIONS REALS	TRANSFERÈNCIES DE CAPITAL	ACTIUS FINANCERS	PASSIUS FINANCERS	TOTAL
EUR	EUR	EUR	EUR	EUR	EUR
0,00	0,00	0,00	0,00	0,00	1.993.306,00
0,00	0,00	0,00	0,00	0,00	28,98
0,00	0,00	0,00	0,00	0,00	9,66
0,00	0,00	0,00	0,00	0,00	9,66
0,00	0,00	0,00	0,00	0,00	321.421,51
0,00	0,00	0,00	0,00	0,00	1.067.992,15
0,00	0,00	0,00	0,00	0,00	20.109,00
0,00	2.700.000,00	0,00	0,00	0,00	3.425.052,21
0,00	0,00	0,00	0,00	0,00	1.830.061,48
0,00	0,00	0,00	0,00	0,00	6.000,00
0,00	0,00	0,00	0,00	0,00	1.990.331,37
0,00	0,00	0,00	0,00	0,00	706.880,19
0,00	0,00	0,00	0,00	0,00	749.464,09
0,00	0,00	0,00	0,00	0,00	61.819,43
0,00	0,00	0,00	0,00	0,00	33.333.131,39
0,00	0,00	0,00	0,00	0,00	527.637,65
0,00	0,00	7.638.236,09	0,00	0,00	26.756.725,11
0,00	0,00	0,00	0,00	0,00	39.743,00
0,00	0,00	0,00	0,00	0,00	877.739,46
49.597.923,48	657.725.322,45	27.776.391,95	36.709.089,95	86.566.132,48	1.071.795.146,07
0,00	0,00	0,00	0,00	83.166.132,48	98.716.132,48
0,00	0,00	0,00	0,00	0,00	166.000,00
0,00	0,00	0,00	0,00	0,00	61.671.320,38
0,00	604.873,33	0,00	0,00	0,00	604.873,33
0,00	303.000,00	0,00	0,00	0,00	303.000,00
0,00	6.410.818,98	0,00	0,00	0,00	6.410.818,98
15.530.000,00	245.280.626,95	15.000.000,00	0,00	0,00	275.810.626,95
0,00	30.000,00	0,00	0,00	0,00	30.000,00
0,00	0,00	1.273.815,04	0,00	0,00	1.273.815,04
0,00	53.844.853,30	0,00	0,00	0,00	53.844.853,30
0,00	19.517.000,00	0,00	0,00	0,00	19.517.000,00
0,00	26.609.945,44	0,00	0,00	0,00	26.609.945,44
0,00	1.007.000,00	0,00	0,00	0,00	1.367.000,00
0,00	0,00	0,00	0,00	0,00	560.000,00
0,00	3.917.094,13	0,00	0,00	0,00	3.917.094,13
0,00	400.000,00	0,00	0,00	0,00	400.000,00
0,00	700.000,00	0,00	0,00	0,00	700.000,00
0,00	0,00	0,00	0,00	0,00	263.415,96
0,00	0,00	0,00	0,00	0,00	19,32
5.000.000,00	9.204.000,00	1.000.000,00	0,00	0,00	15.204.000,00
0,00	4.693.550,27	0,00	0,00	0,00	4.693.550,27
0,00	8.172.313,83	0,00	0,00	0,00	8.172.313,83
0,00	1.643.790,00	0,00	0,00	0,00	1.643.790,00
0,00	5.695.793,00	0,00	0,00	0,00	5.695.793,00
0,00	3.185.000,00	0,00	0,00	0,00	3.185.000,00
0,00	490.000,00	0,00	0,00	0,00	490.000,00
0,00	6.100.000,00	0,00	0,00	0,00	6.100.000,00
0,00	17.963.005,00	0,00	0,00	0,00	17.963.005,00
5.000.000,00	37.640.543,49	1.000.000,00	0,00	0,00	43.640.562,81
0,00	435.337,96	0,00	0,00	0,00	435.337,96
0,00	8.573.015,04	568.000,00	0,00	0,00	9.141.015,04
0,00	2.462.000,00	0,00	0,00	0,00	2.462.000,00
0,00	0,00	0,00	0,00	0,00	19,32
0,00	30.485.768,27	0,00	0,00	0,00	30.485.768,27
0,00	0,00	0,00	0,00	0,00	5.100.000,00
0,00	85.000,00	0,00	0,00	0,00	85.000,00
0,00	3.410.833,00	0,00	0,00	0,00	3.410.833,00
5.000.000,00	84.458.682,09	1.000.000,00	0,00	0,00	90.458.682,09
0,00	18.803.883,12	1.378.500,00	0,00	0,00	20.182.383,12
0,00	52.408.362,25	2.615.418,00	0,00	0,00	55.023.780,25
0,00	0,00	0,00	0,00	0,00	413.670,18
19.067.923,48	0,00	0,00	0,00	0,00	19.067.923,48
0,00	0,00	0,00	0,00	0,00	2.225.500,00
0,00	0,00	0,00	0,00	0,00	2.210.000,00
0,00	0,00	0,00	0,00	3.400.000,00	3.400.000,00
0,00	0,00	0,00	24.000.000,00	0,00	24.000.000,00
0,00	0,00	0,00	12.709.089,95	0,00	12.709.089,95
0,00	3.189.233,00	3.940.658,91	0,00	0,00	7.129.891,91
0,00	0,00	0,00	0,00	0,00	124.814.979,62
0,00	5.400.635,73	0,00	0,00	0,00	111.856.819,64
0,00	290.000,00	0,00	0,00	0,00	290.000,00
0,00	400.000,00	0,00	0,00	0,00	400.000,00
0,00	0,00	0,00	0,00	0,00	314.694,87
0,00	0,00	0,00	0,00	0,00	17.630.000,00
0,00	0,00	0,00	0,00	0,00	920.000,00
0,00	0,00	0,00	0,00	0,00	116.100,00
0,00	0,00	0,00	0,00	0,00	17.698.784,50
0,00	0,00	0,00	0,00	0,00	1.282.452,96
0,00	0,00	0,00	0,00	0,00	1.072.160,65
0,00	0,00	0,00	0,00	0,00	2.420.252,13
0,00	100.000,00	0,00	0,00	0,00	18.864.652,96

PRESSUPOST GENERAL 2022

Despeses per sectors d'actuacions i subprogrames		1	2	3	4
		DESPESES DE PERSONAL EUR	DESPESES EN BÉNS CORRENTS I SERVEIS EUR	DESPESES FINANCERES EUR	TRANSFERÈNCIES CORRENTS EUR
92012	Serveis editorials	1.387.275,34	1.337.000,00	0,00	0,00
92014	Serveis jurídics	1.458.647,79	614.200,00	0,00	0,00
92016	Direcció administrativa gabinet d'alcaldia	2.509.357,82	85.100,00	0,00	2.000,00
92021	Sindicatura de Greuges	1.030.935,17	82.500,00	0,00	0,00
92031	Arxiu municipal contemporani	2.723.444,04	249.310,00	0,00	25.200,00
92032	Sistema d'arxius	713.547,54	824.900,00	0,00	74.500,00
92033	Servei de documentació i accés al coneixement	455.705,83	403.500,00	0,00	18.240,00
92521	Direcció de comunicació	3.234.099,29	397.200,00	0,00	0,00
92522	Serveis publicitaris	0,00	10.463.300,00	0,00	0,00
92523	Comunicació digital	333.293,02	4.539.025,47	0,00	0,00
92612	Gestió xarxa integrada d'informació	0,00	0,00	0,00	640.358,66
92921	Dotació per imprevistos	151.000,00	0,00	0,00	0,00
93115	Control intern	1.927.437,13	0,00	0,00	0,00
93312	Manteniment d'edificis centralitzats	1.692.388,20	6.827.490,54	0,00	0,00
93314	Manteniment d'edificis i solars no centralitzats	0,00	2.036.130,00	0,00	0,00
0707	Gerència Persones i Desenvolupament Organitzatiu	7.380.675,15	1.570.721,39	0,00	239.798,58
92211	Direcció de recursos humans i organització	2.363.621,53	482.289,09	0,00	108.100,00
92212	Gestió-administració recursos humans-organització	1.631.009,08	0,00	0,00	0,00
92214	Comunicació interna recursos humans i organització	890.720,39	25.000,00	0,00	0,00
92215	Organització municipal	585.681,63	0,00	0,00	0,00
92216	Selecció de personal	33.397,27	752.719,88	0,00	8.000,00
92217	Formació del personal	1.062.421,92	0,00	0,00	0,00
92218	Prevenició de riscos laborals	807.823,33	304.683,46	0,00	24.563,00
92612	Gestió xarxa integrada d'informació	0,00	0,00	0,00	99.135,58
92921	Dotació per imprevistos	6.000,00	0,00	0,00	0,00
93312	Manteniment d'edificis centralitzats	0,00	6.028,96	0,00	0,00
08	Gerència Àrea Cultura,Educació,Ciència i Comunitat	5.609.965,96	11.638.172,76	0,00	275.741.918,46
0800	Gerència Àrea Cultura,Educació,Ciència i Comunitat	5.609.965,96	11.638.172,76	0,00	275.741.918,46
15131	Redacció de projectes-execució d'obres	0,00	0,00	0,00	0,00
23182	Suport a les accions comunitàries	250.189,16	325.139,00	0,00	1.312.076,00
23251	Atenció la diversitat i no discriminació	0,00	315.992,78	0,00	100.000,00
23252	Foment i promoció dels drets humans	1.000,00	0,00	0,00	0,00
23261	Promoció de la convivència i interculturalitat	0,00	1.184.469,25	0,00	662.868,05
32011	Administració general d'educació	554.880,02	5.300.783,33	0,00	15.291.219,99
32321	Funcionam.gral.centres educació infantil-primària	0,00	0,00	0,00	1.465.063,08
32322	Mantenim.-neteja-subministraments-vigilància (i+p)	0,00	0,00	0,00	39.631.045,83
32331	Funcionament de centres d'educació especial	0,00	0,00	0,00	1.633.713,47
32411	Funcion.centres educació secundària-formació prof.	0,00	0,00	0,00	2.926.257,48
32412	Mantenim.-neteja-subministraments-vigilància(s+fp)	0,00	0,00	0,00	5.611.526,12
32611	Ajuts de menjador	0,00	0,00	0,00	8.253.812,00
32621	Accions de promoció educativa	0,00	0,00	0,00	677.168,56
32623	Serveis educatius i innovació educativa	0,00	0,00	0,00	4.640.550,66
32624	Promoció de l'educació universitària	0,00	0,00	0,00	1.188.610,87
32626	Accions de promoció de ciència i universitats	461.819,49	300.000,00	0,00	1.475.098,00
32627	Direcció d'Educació	0,00	1.413.784,06	0,00	435.802,51
32811	Escoles de música	0,00	0,00	0,00	4.608.413,00
32812	Conservatori	0,00	0,00	0,00	836.570,00
32821	Ensenyaments artístics	0,00	0,00	0,00	3.128.311,82
32831	Formació d'adults	0,00	0,00	0,00	1.374.713,47
32911	Funcionament d'escoles bressol municipals	0,00	0,00	0,00	43.285.505,73
33011	Administració general de cultura	0,00	304.398,50	0,00	22.347.295,83
33211	Biblioteques	0,00	213.309,21	0,00	15.507.232,29
33311	Museus i centres patrimonials	0,00	0,00	0,00	53.568.791,45
33321	Arts escèniques i música	0,00	0,00	0,00	18.183.650,90
33411	Promoció cultural	0,00	0,00	0,00	18.120.555,09
33414	Normalització lingüística	0,00	0,00	0,00	1.242.362,32
33613	Arqueologia	0,00	0,00	0,00	211.486,60
33711	Gestió de centres cívics	0,00	0,00	0,00	1.968.404,79
33811	Festes i actes populars	0,00	0,00	0,00	3.690.695,73
92011	Administració general	1.705.570,10	105.087,53	0,00	120.474,42
92413	Relacions ciutadanes	652.096,05	173.000,00	0,00	167.000,00
92417	Participació ciutadana	957.641,57	543.018,90	0,00	324.777,89
92418	Associacionisme	798.714,87	299.000,00	0,00	765.481,50
92419	Recerca i innovació en matèria de participació	222.054,70	760.190,20	0,00	277.651,36
92491	Memòria històrica	0,00	0,00	0,00	707.731,65
92521	Direcció de comunicació	0,00	400.000,00	0,00	0,00
92921	Dotació per imprevistos	6.000,00	0,00	0,00	0,00

5	6	7	8	9	
FONS DE CONTINGÈNCIA	INVERSIONS REALS	TRANSFERÈNCIES DE CAPITAL	ACTIUS FINANCERS	PASSIUS FINANCERS	TOTAL
EUR	EUR	EUR	EUR	EUR	EUR
0,00	0,00	0,00	0,00	0,00	2.724.275,34
0,00	0,00	0,00	0,00	0,00	2.072.847,79
0,00	0,00	0,00	0,00	0,00	2.596.457,82
0,00	0,00	0,00	0,00	0,00	1.113.435,17
0,00	0,00	0,00	0,00	0,00	2.997.954,04
0,00	0,00	0,00	0,00	0,00	1.612.947,54
0,00	0,00	0,00	0,00	0,00	877.445,83
0,00	0,00	0,00	0,00	0,00	3.631.299,29
0,00	0,00	0,00	0,00	0,00	10.463.300,00
0,00	0,00	0,00	0,00	0,00	4.872.318,49
0,00	0,00	0,00	0,00	0,00	640.358,66
0,00	0,00	0,00	0,00	0,00	151.000,00
0,00	0,00	0,00	0,00	0,00	1.927.437,13
0,00	0,00	0,00	0,00	0,00	8.519.878,74
0,00	4.610.635,73	0,00	0,00	0,00	6.646.765,73
0,00	0,00	0,00	0,00	0,00	9.191.195,12
0,00	0,00	0,00	0,00	0,00	2.954.010,62
0,00	0,00	0,00	0,00	0,00	1.631.009,08
0,00	0,00	0,00	0,00	0,00	915.720,39
0,00	0,00	0,00	0,00	0,00	585.681,63
0,00	0,00	0,00	0,00	0,00	794.117,15
0,00	0,00	0,00	0,00	0,00	1.062.421,92
0,00	0,00	0,00	0,00	0,00	1.137.069,79
0,00	0,00	0,00	0,00	0,00	99.135,58
0,00	0,00	0,00	0,00	0,00	6.000,00
0,00	0,00	0,00	0,00	0,00	6.028,96
0,00	2.954.469,60	9.447.195,09	0,00	0,00	305.391.721,87
0,00	2.954.469,60	9.447.195,09	0,00	0,00	305.391.721,87
0,00	0,00	4.447.195,09	0,00	0,00	4.447.195,09
0,00	0,00	0,00	0,00	0,00	1.887.404,16
0,00	0,00	0,00	0,00	0,00	415.992,78
0,00	0,00	0,00	0,00	0,00	1.000,00
0,00	0,00	0,00	0,00	0,00	1.847.337,30
0,00	0,00	0,00	0,00	0,00	21.146.883,34
0,00	0,00	0,00	0,00	0,00	1.465.063,08
0,00	0,00	0,00	0,00	0,00	39.631.045,83
0,00	0,00	0,00	0,00	0,00	1.633.713,47
0,00	0,00	0,00	0,00	0,00	2.926.257,48
0,00	0,00	0,00	0,00	0,00	5.611.526,12
0,00	0,00	0,00	0,00	0,00	8.253.812,00
0,00	0,00	0,00	0,00	0,00	677.168,56
0,00	0,00	0,00	0,00	0,00	4.640.550,66
0,00	0,00	0,00	0,00	0,00	1.188.610,87
0,00	0,00	0,00	0,00	0,00	2.236.917,49
0,00	0,00	0,00	0,00	0,00	1.849.586,57
0,00	0,00	0,00	0,00	0,00	4.608.413,00
0,00	0,00	0,00	0,00	0,00	836.570,00
0,00	0,00	0,00	0,00	0,00	3.128.311,82
0,00	0,00	0,00	0,00	0,00	1.374.713,47
0,00	0,00	0,00	0,00	0,00	43.285.505,73
0,00	200.000,00	5.000.000,00	0,00	0,00	27.851.694,33
0,00	0,00	0,00	0,00	0,00	15.720.541,50
0,00	0,00	0,00	0,00	0,00	53.568.791,45
0,00	0,00	0,00	0,00	0,00	18.183.650,90
0,00	0,00	0,00	0,00	0,00	18.120.555,09
0,00	0,00	0,00	0,00	0,00	1.242.362,32
0,00	0,00	0,00	0,00	0,00	211.486,60
0,00	0,00	0,00	0,00	0,00	1.968.404,79
0,00	0,00	0,00	0,00	0,00	3.690.695,73
0,00	2.747.500,00	0,00	0,00	0,00	4.678.632,05
0,00	0,00	0,00	0,00	0,00	992.096,05
0,00	0,00	0,00	0,00	0,00	1.825.438,36
0,00	6.969,60	0,00	0,00	0,00	1.870.165,97
0,00	0,00	0,00	0,00	0,00	1.259.896,26
0,00	0,00	0,00	0,00	0,00	707.731,65
0,00	0,00	0,00	0,00	0,00	400.000,00
0,00	0,00	0,00	0,00	0,00	6.000,00



PRESSUPOST GENERAL 2022

Despeses per districtes d'actuacions i subprogrames		1
		DESPESES DE PERSONAL
		EUR
06	Districtes	55.263.811,56
0601	Ciutat Vella	6.717.950,21
13412	Planificació i projectes de mobilitat	0,00
15111	Llicències	1.401.565,19
15112	Inspeccions	33.894,84
15113	Altres serveis d'actuació urbanística	0,00
15114	Execucions subsidiàries	0,00
15131	Redacció de projectes-execució d'obres	0,00
15321	Manteniment i renovació del paviment	0,00
15341	Manteniment i millora espais públics centralitzat	155.434,07
15344	Manteniment-millora espais públics no centralitzat	0,00
16311	Neteja viària	0,00
16511	Gestió de l'enllumenat públic	0,00
17211	Intervenció mediambiental	0,00
23021	Administració general serveis a persones-territori	1.505.091,64
23151	Serveis socials bàsics	0,00
23152	Atenció social i neteja llar (SAD)	0,00
23212	Gestió equipaments d'infants i adolescents	0,00
23213	Promoció i participació infància	0,00
23221	Promoció i atenció a la joventut	0,00
23222	Gestió d'equipaments juvenils	0,00
23231	Promoció de la gent gran	0,00
23232	Gestió de casals i espais per a la gent gran	0,00
23241	Promoció de les dones	0,00
23261	Promoció de la convivència i interculturalitat	0,00
23281	Serveis i projectes comunitaris	0,00
23411	Atenció a les persones discapacitades	0,00
31111	Promoció de la salut	0,00
32612	Altres serveis complementaris d'educació	0,00
33211	Biblioteques	0,00
33411	Promoció cultural	0,00
33711	Gestió de centres cívics	0,00
33811	Festes i actes populars	0,00
34112	Foment i promoció de la pràctica esportiva	0,00
43341	Dinamització econòmica de proximitat	0,00
91211	Representació política	499.152,27
92011	Administració general	1.542.945,69
92012	Serveis editorials	0,00
92014	Serveis jurídics	1.165.464,06
92412	Participació ciutadana i associativa de districtes	0,00
92414	Actuacions de civisme	0,00
92416	Gestió equipaments de participació dels districtes	0,00
92521	Direcció de comunicació	0,00
92612	Gestió xarxa integrada d'informació	0,00

2	4	6	
DESPESES EN BÉNS CORRENTS I SERVEIS	TRANSFERÈNCIES CORRENTS	INVERSIONS REALS	TOTAL
EUR	EUR	EUR	EUR
194.025.764,18	101.039.824,28	2.126.309,16	352.455.709,18
36.407.509,41	10.498.714,11	73.418,93	53.697.592,66
79.000,00	0,00	0,00	79.000,00
128.469,47	0,00	0,00	1.530.034,66
25.000,00	0,00	0,00	58.894,84
1.469.506,37	0,00	0,00	1.469.506,37
30.000,00	0,00	0,00	30.000,00
0,00	10,00	0,00	10,00
399.811,32	0,00	0,00	399.811,32
741.607,75	0,00	0,00	897.041,82
832.302,76	0,00	0,00	832.302,76
21.608.403,38	0,00	0,00	21.608.403,38
862.440,12	0,00	0,00	862.440,12
0,00	13.500,00	0,00	13.500,00
56.000,00	0,00	0,00	1.561.091,64
0,00	4.934.592,76	0,00	4.934.592,76
0,00	3.973.056,29	0,00	3.973.056,29
103.511,50	0,00	0,00	103.511,50
0,00	125.050,00	0,00	125.050,00
5.000,00	1.860,00	0,00	6.860,00
404.271,87	0,00	0,00	404.271,87
6.200,00	0,00	0,00	6.200,00
995.711,27	0,00	0,00	995.711,27
13.500,00	0,00	0,00	13.500,00
9.000,00	0,00	0,00	9.000,00
10.500,00	159.600,00	0,00	170.100,00
10.000,00	0,00	0,00	10.000,00
44.648,02	0,00	0,00	44.648,02
72.000,00	109.897,28	0,00	181.897,28
0,00	65.000,00	0,00	65.000,00
29.760,00	137.330,00	0,00	167.090,00
2.856.001,17	0,00	0,00	2.856.001,17
775.000,00	43.200,00	0,00	818.200,00
603.770,79	0,00	0,00	603.770,79
59.900,00	81.900,00	0,00	141.800,00
100.150,00	0,00	0,00	599.302,27
477.698,21	75.000,00	0,00	2.095.643,90
5.000,00	0,00	0,00	5.000,00
110.000,00	25.000,00	0,00	1.300.464,06
20.000,00	630.000,00	0,00	650.000,00
0,00	20.554,80	0,00	20.554,80
0,00	103.162,98	0,00	103.162,98
200.000,00	0,00	0,00	200.000,00
110.000,00	0,00	0,00	110.000,00



PRESSUPOST GENERAL 2022

Despeses per districtes d'actuacions i subprogrames		1
		DESPESES DE PERSONAL
		EUR
92921	Dotació per imprevistos	6.000,00
93312	Manteniment d'edificis centralitzats	408.402,45
93314	Manteniment d'edificis i solars no centralitzats	0,00
0602	Eixample	7.582.345,41
15111	Llicències	3.287.186,59
15131	Redacció de projectes-execució d'obres	0,00
15321	Manteniment i renovació del paviment	0,00
15341	Manteniment i millora espais públics centralitzat	86.755,58
15344	Manteniment-millora espais públics no centralitzat	0,00
16311	Neteja viària	0,00
16511	Gestió de l'enllumenat públic	0,00
17221	Educació mediambiental	0,00
23021	Administració general serveis a persones-territori	1.127.486,07
23151	Serveis socials bàsics	0,00
23152	Atenció social i neteja llar (SAD)	0,00
23213	Promoció i participació infància	0,00
23221	Promoció i atenció a la joventut	0,00
23231	Promoció de la gent gran	0,00
23241	Promoció de les dones	0,00
23261	Promoció de la convivència i interculturalitat	0,00
32612	Altres serveis complementaris d'educació	0,00
33212	Activitats a les biblioteques dels districtes	0,00
33411	Promoció cultural	0,00
33711	Gestió de centres cívics	0,00
33811	Festes i actes populars	0,00
34112	Foment i promoció de la pràctica esportiva	0,00
43011	Administració de promoció econòmica	0,00
43341	Dinamització econòmica de proximitat	0,00
91211	Representació política	564.100,94
92011	Administració general	1.052.220,73
92014	Serveis jurídics	631.836,59
92412	Participació ciutadana i associativa de districtes	0,00
92417	Participació ciutadana	0,00
92521	Direcció de comunicació	261.031,44
92921	Dotació per imprevistos	6.000,00
93312	Manteniment d'edificis centralitzats	565.727,47
93314	Manteniment d'edificis i solars no centralitzats	0,00
0603	Sants - Montjuïc	5.782.990,64
15111	Llicències	1.281.790,18
15321	Manteniment i renovació del paviment	0,00
15341	Manteniment i millora espais públics centralitzat	513.843,89
15344	Manteniment-millora espais públics no centralitzat	0,00
16311	Neteja viària	0,00
16511	Gestió de l'enllumenat públic	0,00

2	4	6	
DESPESES EN BÉNS CORRENTS I SERVEIS	TRANSFERÈNCIES CORRENTS	INVERSIONS REALS	TOTAL
EUR	EUR	EUR	EUR
0,00	0,00	0,00	6.000,00
2.934.752,11	0,00	0,00	3.343.154,56
218.593,30	0,00	73.418,93	292.012,23
23.963.360,34	13.462.449,20	430.000,00	45.438.154,95
0,00	0,00	0,00	3.287.186,59
0,00	10,00	0,00	10,00
756.266,84	0,00	0,00	756.266,84
584.215,50	0,00	0,00	670.971,08
453.291,30	0,00	0,00	453.291,30
13.904.841,75	0,00	0,00	13.904.841,75
1.018.595,64	0,00	0,00	1.018.595,64
123.172,09	0,00	0,00	123.172,09
0,00	0,00	0,00	1.127.486,07
0,00	4.400.862,42	220.000,00	4.620.862,42
0,00	6.308.941,94	0,00	6.308.941,94
147.653,89	0,00	0,00	147.653,89
180.179,92	0,00	0,00	180.179,92
1.039.234,00	0,00	0,00	1.039.234,00
20.000,00	0,00	0,00	20.000,00
84.383,79	0,00	0,00	84.383,79
12.728,00	0,00	0,00	12.728,00
8.828,00	0,00	0,00	8.828,00
61.492,08	0,00	0,00	61.492,08
0,00	1.687.486,20	0,00	1.687.486,20
346.040,00	0,00	0,00	346.040,00
0,00	184.413,05	0,00	184.413,05
0,00	10,00	0,00	10,00
89.000,00	0,00	0,00	89.000,00
166.186,87	0,00	0,00	730.287,81
991.481,94	52.909,75	0,00	2.096.612,42
0,00	0,00	0,00	631.836,59
300.008,86	827.815,84	0,00	1.127.824,70
57.209,28	0,00	0,00	57.209,28
97.949,91	0,00	0,00	358.981,35
0,00	0,00	0,00	6.000,00
3.096.072,60	0,00	0,00	3.661.800,07
424.528,08	0,00	210.000,00	634.528,08
21.380.594,54	11.026.670,96	0,00	38.190.256,14
0,00	0,00	0,00	1.281.790,18
668.979,89	0,00	0,00	668.979,89
1.063.852,19	0,00	0,00	1.577.696,08
68.749,00	0,00	0,00	68.749,00
10.921.986,38	0,00	0,00	10.921.986,38
955.580,44	0,00	0,00	955.580,44



PRESSUPOST GENERAL 2022

Despeses per districtes d'actuacions i subprogrames		1
		DESPESES DE PERSONAL
		EUR
17211	Intervenció mediambiental	0,00
23021	Administració general serveis a persones-territori	1.339.533,40
23122	Atenció social individual i familiar	0,00
23151	Serveis socials bàsics	0,00
23152	Atenció social i neteja llar (SAD)	0,00
23212	Gestió equipaments d'infants i adolescents	0,00
23213	Promoció i participació infància	0,00
23221	Promoció i atenció a la joventut	0,00
23222	Gestió d'equipaments juvenils	0,00
23232	Gestió de casals i espais per a la gent gran	0,00
23241	Promoció de les dones	0,00
23261	Promoció de la convivència i interculturalitat	0,00
23411	Atenció a les persones discapacitades	0,00
32612	Altres serveis complementaris d'educació	0,00
33411	Promoció cultural	0,00
33711	Gestió de centres cívics	36.985,47
33811	Festes i actes populars	0,00
34112	Foment i promoció de la pràctica esportiva	0,00
34211	Instal·lacions esportives	0,00
43341	Dinamització econòmica de proximitat	0,00
91211	Representació política	582.028,59
92011	Administració general	731.423,73
92014	Serveis jurídics	533.989,45
92412	Participació ciutadana i associativa de districtes	0,00
92414	Actuacions de civisme	0,00
92416	Gestió equipaments de participació dels districtes	0,00
92521	Direcció de comunicació	757.395,93
92921	Dotació per imprevistos	6.000,00
92922	Reserves per realització d'ingressos	0,00
93312	Manteniment d'edificis centralitzats	0,00
93314	Manteniment d'edificis i solars no centralitzats	0,00
0604	Les Corts	4.361.448,99
15111	Llicències	1.115.625,78
15114	Execucions subsidiàries	0,00
15321	Manteniment i renovació del paviment	0,00
15341	Manteniment i millora espais públics centralitzat	0,00
15344	Manteniment-millora espais públics no centralitzat	0,00
16311	Neteja viària	0,00
16511	Gestió de l'enllumenat públic	0,00
17221	Educació mediambiental	0,00
23021	Administració general serveis a persones-territori	980.880,17
23151	Serveis socials bàsics	0,00
23152	Atenció social i neteja llar (SAD)	0,00
23212	Gestió equipaments d'infants i adolescents	0,00
23221	Promoció i atenció a la joventut	0,00

2	4	6	TOTAL
DESPESES EN BÉNS CORRENTS I SERVEIS	TRANSFERÈNCIES CORRENTS	INVERSIONS REALS	TOTAL
EUR	EUR	EUR	EUR
16.000,00	0,00	0,00	16.000,00
23.700,00	0,00	0,00	1.363.233,40
0,00	900,00	0,00	900,00
0,00	3.818.872,34	0,00	3.818.872,34
0,00	4.935.027,08	0,00	4.935.027,08
540.822,70	0,00	0,00	540.822,70
80.637,15	0,00	0,00	80.637,15
8.500,00	0,00	0,00	8.500,00
817.142,00	0,00	0,00	817.142,00
421.274,00	0,00	0,00	421.274,00
4.500,00	0,00	0,00	4.500,00
10.000,00	0,00	0,00	10.000,00
12.400,00	0,00	0,00	12.400,00
28.000,00	0,00	0,00	28.000,00
20.000,00	0,00	0,00	20.000,00
743.507,16	733.785,33	0,00	1.514.277,96
533.824,16	104.292,09	0,00	638.116,25
9.600,00	0,00	0,00	9.600,00
39.788,00	154.927,12	0,00	194.715,12
40.000,00	0,00	0,00	40.000,00
95.400,00	0,00	0,00	677.428,59
382.817,00	10.000,00	0,00	1.124.240,73
3.000,00	0,00	0,00	536.989,45
198.615,00	755.000,00	0,00	953.615,00
215.354,00	0,00	0,00	215.354,00
0,00	513.867,00	0,00	513.867,00
138.000,00	0,00	0,00	895.395,93
0,00	0,00	0,00	6.000,00
12.700,00	0,00	0,00	12.700,00
3.089.964,47	0,00	0,00	3.089.964,47
215.901,00	0,00	0,00	215.901,00
9.128.291,49	3.828.049,94	0,00	17.317.790,42
0,00	0,00	0,00	1.115.625,78
28.980,00	0,00	0,00	28.980,00
424.004,46	0,00	0,00	424.004,46
397.518,01	0,00	0,00	397.518,01
168.504,44	9.971,78	0,00	178.476,22
3.560.808,54	0,00	0,00	3.560.808,54
631.395,11	0,00	0,00	631.395,11
2.000,00	0,00	0,00	2.000,00
13.251,30	0,00	0,00	994.131,47
0,00	1.161.050,28	0,00	1.161.050,28
0,00	1.731.942,95	0,00	1.731.942,95
104.545,14	0,00	0,00	104.545,14
274.944,66	0,00	0,00	274.944,66



PRESSUPOST GENERAL 2022

Despeses per districtes d'actuacions i subprogrames		1
		DESPESES DE PERSONAL
		EUR
23231	Promoció de la gent gran	0,00
23232	Gestió de casals i espais per a la gent gran	0,00
23241	Promoció de les dones	0,00
23411	Atenció a les persones discapacitades	0,00
31111	Promoció de la salut	0,00
32612	Altres serveis complementaris d'educació	0,00
33212	Activitats a les biblioteques dels districtes	0,00
33411	Promoció cultural	0,00
33711	Gestió de centres cívics	0,00
33811	Festes i actes populars	0,00
34112	Foment i promoció de la pràctica esportiva	0,00
34211	Instal·lacions esportives	0,00
43011	Administració de promoció econòmica	0,00
43341	Dinamització econòmica de proximitat	0,00
91211	Representació política	515.505,09
92011	Administració general	765.450,29
92014	Serveis jurídics	454.090,81
92412	Participació ciutadana i associativa de districtes	0,00
92521	Direcció de comunicació	238.026,82
92921	Dotació per imprevistos	6.000,00
92922	Reserves per realització d'ingressos	0,00
93312	Manteniment d'edificis centralitzats	285.870,03
93314	Manteniment d'edificis i solars no centralitzats	0,00
0605	Sarrià-Sant Gervasi	5.056.788,14
13614	Actuacions de prevenció d'incendis forestals	0,00
15111	Llicències	968.322,59
15321	Manteniment i renovació del paviment	0,00
15341	Manteniment i millora espais públics centralitzat	780.195,80
15344	Manteniment-millora espais públics no centralitzat	0,00
15345	Manteniment i millora d'espai públic de Collserola	0,00
16311	Neteja viària	0,00
16511	Gestió de l'enllumenat públic	0,00
23021	Administració general serveis a persones-territori	956.729,62
23151	Serveis socials bàsics	0,00
23152	Atenció social i neteja llar (SAD)	0,00
23212	Gestió equipaments d'infants i adolescents	0,00
23222	Gestió d'equipaments juvenils	0,00
23231	Promoció de la gent gran	0,00
23232	Gestió de casals i espais per a la gent gran	0,00
23241	Promoció de les dones	0,00
23261	Promoció de la convivència i interculturalitat	0,00
23411	Atenció a les persones discapacitades	0,00
31311	Promoció de la salut	0,00
32612	Altres serveis complementaris d'educació	0,00
33212	Activitats a les biblioteques dels districtes	0,00

2	4	6	TOTAL
DESPESES EN BÉNS CORRENTS I SERVEIS	TRANSFERÈNCIES CORRENTS	INVERSIONS REALS	TOTAL
EUR	EUR	EUR	EUR
73.687,43	0,00	0,00	73.687,43
181.790,61	0,00	0,00	181.790,61
26.832,10	0,00	0,00	26.832,10
53.652,35	45.850,00	0,00	99.502,35
6.762,00	0,00	0,00	6.762,00
34.740,27	18.335,00	0,00	53.075,27
10.000,00	0,00	0,00	10.000,00
133.632,68	73.330,00	0,00	206.962,68
387.864,47	454.460,85	0,00	842.325,32
319.834,72	1.000,00	0,00	320.834,72
45.610,87	0,00	0,00	45.610,87
0,00	37.660,00	0,00	37.660,00
0,00	9,66	0,00	9,66
62.883,60	30.000,00	0,00	92.883,60
60.000,00	0,00	0,00	60.000,00
342.827,58	10.000,00	0,00	352.827,58
0,00	0,00	0,00	0,00
27.842,63	254.439,42	0,00	282.282,05
95.138,18	0,00	0,00	95.138,18
0,00	0,00	0,00	0,00
10,00	0,00	0,00	10,00
1.497.943,91	0,00	0,00	1.497.943,91
161.286,43	0,00	0,00	161.286,43
13.946.358,90	5.016.458,72	97.390,23	24.116.995,99
50.232,00	0,00	0,00	50.232,00
0,00	0,00	0,00	0,00
499.385,15	0,00	0,00	499.385,15
918.508,07	0,00	0,00	918.508,07
193.744,19	0,00	0,00	193.744,19
483.052,60	0,00	0,00	483.052,60
5.571.313,60	0,00	0,00	5.571.313,60
872.892,29	0,00	0,00	872.892,29
0,00	0,00	0,00	0,00
0,00	1.259.036,00	0,00	1.259.036,00
0,00	1.811.250,00	0,00	1.811.250,00
91.955,50	0,00	0,00	91.955,50
526.788,44	0,00	0,00	526.788,44
5.200,00	0,00	0,00	5.200,00
679.235,43	0,00	0,00	679.235,43
9.100,00	0,00	0,00	9.100,00
13.730,00	0,00	0,00	13.730,00
22.155,00	0,00	0,00	22.155,00
3.000,00	0,00	0,00	3.000,00
22.950,00	0,00	0,00	22.950,00
15.000,00	0,00	0,00	15.000,00



PRESSUPOST GENERAL 2022

Despeses per districtes d'actuacions i subprogrames		1
		DESPESES DE PERSONAL
		EUR
33411	Promoció cultural	0,00
33711	Gestió de centres cívics	0,00
33811	Festes i actes populars	0,00
34211	Instal·lacions esportives	0,00
43211	Foment del turisme	0,00
43341	Dinamització econòmica de proximitat	0,00
91211	Representació política	590.553,80
92011	Administració general	956.260,88
92014	Serveis jurídics	557.599,35
92412	Participació ciutadana i associativa de districtes	0,00
92414	Actuacions de civisme	0,00
92521	Direcció de comunicació	241.126,10
92921	Dotació per imprevistos	6.000,00
93312	Manteniment d'edificis centralitzats	0,00
93314	Manteniment d'edificis i solars no centralitzats	0,00
0606	Gràcia	4.611.555,91
15111	Llicències	1.140.784,66
15131	Redacció de projectes-execució d'obres	133.548,77
15321	Manteniment i renovació del paviment	0,00
15341	Manteniment i millora espais públics centralitzat	446.402,28
15344	Manteniment-millora espais públics no centralitzat	0,00
16311	Neteja viària	0,00
16511	Gestió de l'enllumenat públic	0,00
17221	Educació mediambiental	0,00
23021	Administració general serveis a persones-territori	971.099,42
23151	Serveis socials bàsics	0,00
23152	Atenció social i neteja llar (SAD)	0,00
23212	Gestió equipaments d'infants i adolescents	0,00
23213	Promoció i participació infància	0,00
23221	Promoció i atenció a la joventut	0,00
23222	Gestió d'equipaments juvenils	0,00
23231	Promoció de la gent gran	0,00
23232	Gestió de casals i espais per a la gent gran	0,00
23241	Promoció de les dones	0,00
23261	Promoció de la convivència i interculturalitat	0,00
23291	Cooperació Internacional	0,00
23411	Atenció a les persones discapacitades	0,00
32612	Altres serveis complementaris d'educació	0,00
33411	Promoció cultural	0,00
33711	Gestió de centres cívics	100.429,06
33811	Festes i actes populars	0,00
34112	Foment i promoció de la pràctica esportiva	0,00
43211	Foment del turisme	0,00
43341	Dinamització econòmica de proximitat	0,00
91211	Representació política	429.432,07

2	4	6	TOTAL
DESPESES EN BÉNS CORRENTS I SERVEIS	TRANSFERÈNCIES CORRENTS	INVERSIONS REALS	TOTAL
EUR	EUR	EUR	EUR
74.139,99	0,00	0,00	74.139,99
887.104,42	1.518.925,43	0,00	2.406.029,85
204.000,00	0,00	0,00	204.000,00
0,00	35.000,00	0,00	35.000,00
44.182,46	0,00	0,00	44.182,46
15.000,00	0,00	0,00	15.000,00
80.000,00	0,00	0,00	670.553,80
857.218,97	48.000,00	0,00	1.861.479,85
0,00	0,00	0,00	557.599,35
0,00	344.247,29	0,00	344.247,29
16.000,00	0,00	0,00	16.000,00
106.862,50	0,00	0,00	347.988,60
0,00	0,00	0,00	6.000,00
1.548.629,41	0,00	0,00	1.548.629,41
134.978,88	0,00	97.390,23	232.369,11
12.418.309,06	8.965.166,39	223.000,00	26.218.031,36
0,00	0,00	0,00	1.140.784,66
0,00	0,00	0,00	133.548,77
314.005,94	0,00	0,00	314.005,94
578.649,91	0,00	0,00	1.025.052,19
303.000,00	0,00	0,00	303.000,00
5.509.353,72	0,00	0,00	5.509.353,72
675.516,47	0,00	0,00	675.516,47
14.555,00	40.000,00	0,00	54.555,00
0,00	0,00	0,00	971.099,42
0,00	2.433.486,92	0,00	2.433.486,92
0,00	5.039.307,47	0,00	5.039.307,47
124.597,00	0,00	0,00	124.597,00
14.000,00	0,00	0,00	14.000,00
24.500,00	0,00	0,00	24.500,00
0,00	272.330,00	0,00	272.330,00
10.000,00	0,00	0,00	10.000,00
135.443,90	0,00	0,00	135.443,90
47.400,00	0,00	0,00	47.400,00
42.774,52	0,00	0,00	42.774,52
10,00	0,00	0,00	10,00
27.600,00	0,00	0,00	27.600,00
6.500,00	0,00	0,00	6.500,00
55.200,00	222.218,00	0,00	277.418,00
463.941,37	94.440,00	0,00	658.810,43
671.559,00	202.650,00	0,00	874.209,00
17.000,00	33.850,00	0,00	50.850,00
10,00	0,00	0,00	10,00
20.000,00	0,00	0,00	20.000,00
100.000,00	0,00	0,00	529.432,07



PRESSUPOST GENERAL 2022

Despeses per districtes d'actuacions i subprogrames		1
		DESPESES DE PERSONAL
		EUR
92011	Administració general	863.190,27
92014	Serveis jurídics	329.661,06
92412	Participació ciutadana i associativa de districtes	0,00
92414	Actuacions de civisme	0,00
92521	Direcció de comunicació	191.008,32
92921	Dotació per imprevistos	6.000,00
93312	Manteniment d'edificis centralitzats	0,00
93314	Manteniment d'edificis i solars no centralitzats	0,00
0607	Horta - Guinardó	5.144.845,75
13212	Serveis generals de la Guàrdia Urbana	0,00
15111	Llicències	989.262,48
15114	Execucions subsidiàries	0,00
15321	Manteniment i renovació del paviment	0,00
15341	Manteniment i millora espais públics centralitzat	574.170,53
15344	Manteniment-millora espais públics no centralitzat	0,00
16311	Neteja viària	0,00
16511	Gestió de l'enllumenat públic	0,00
23021	Administració general serveis a persones-territori	1.260.812,49
23151	Serveis socials bàsics	0,00
23152	Atenció social i neteja llar (SAD)	0,00
23212	Gestió equipaments d'infants i adolescents	0,00
23213	Promoció i participació infància	0,00
23221	Promoció i atenció a la joventut	0,00
23222	Gestió d'equipaments juvenils	0,00
23231	Promoció de la gent gran	0,00
23232	Gestió de casals i espais per a la gent gran	0,00
23241	Promoció de les dones	0,00
23261	Promoció de la convivència i interculturalitat	0,00
23411	Atenció a les persones discapacitades	0,00
32612	Altres serveis complementaris d'educació	0,00
33411	Promoció cultural	0,00
33711	Gestió de centres cívics	60.063,50
33712	Accions complementàries en els centres cívics	0,00
33811	Festes i actes populars	0,00
34112	Foment i promoció de la pràctica esportiva	0,00
43011	Administració de promoció econòmica	0,00
43211	Foment del turisme	0,00
43311	Suport Ocupació i Empresa	0,00
43341	Dinamització econòmica de proximitat	0,00
91211	Representació política	635.880,50
92011	Administració general	902.814,40
92014	Serveis jurídics	483.813,98
92412	Participació ciutadana i associativa de districtes	0,00
92414	Actuacions de civisme	0,00
92416	Gestió equipaments de participació dels districtes	0,00

2	4	6	
DESPESES EN BÉNS CORRENTS I SERVEIS	TRANSFERÈNCIES CORRENTS	INVERSIONS REALS	TOTAL
EUR	EUR	EUR	EUR
361.975,89	28.896,00	0,00	1.254.062,16
0,00	0,00	0,00	329.661,06
168.097,34	597.988,00	0,00	766.085,34
13.410,00	0,00	0,00	13.410,00
287.440,01	0,00	0,00	478.448,33
0,00	0,00	0,00	6.000,00
2.221.176,30	0,00	0,00	2.221.176,30
210.592,69	0,00	223.000,00	433.592,69
16.732.049,39	11.260.933,90	202.500,00	33.340.329,04
44.000,00	0,00	0,00	44.000,00
0,00	0,00	0,00	989.262,48
10,00	0,00	0,00	10,00
381.126,68	0,00	0,00	381.126,68
823.724,04	0,00	0,00	1.397.894,57
180.055,22	7.780,80	150.000,00	337.836,02
5.538.499,49	0,00	0,00	5.538.499,49
955.912,67	0,00	0,00	955.912,67
36.657,96	0,00	0,00	1.297.470,45
0,00	4.190.048,96	0,00	4.190.048,96
0,00	6.212.767,37	0,00	6.212.767,37
529.357,09	0,00	0,00	529.357,09
15.000,00	0,00	0,00	15.000,00
7.000,00	71.850,00	0,00	78.850,00
366.124,22	106.792,62	0,00	472.916,84
15.000,00	0,00	0,00	15.000,00
470.425,27	0,00	0,00	470.425,27
12.000,00	0,00	0,00	12.000,00
86.223,61	0,00	0,00	86.223,61
2.520,00	0,00	0,00	2.520,00
14.512,00	0,00	0,00	14.512,00
48.000,00	0,00	0,00	48.000,00
1.657.147,19	0,00	0,00	1.717.210,69
4.010,00	0,00	0,00	4.010,00
776.054,12	0,00	0,00	776.054,12
75.775,45	14.000,00	0,00	89.775,45
0,00	10,00	0,00	10,00
3.000,00	0,00	0,00	3.000,00
57.000,01	0,00	0,00	57.000,01
10.000,00	0,00	0,00	10.000,00
90.000,00	0,00	0,00	725.880,50
319.070,78	27.000,00	0,00	1.248.885,18
0,00	0,00	0,00	483.813,98
17.000,00	450.500,00	0,00	467.500,00
2.000,00	0,00	0,00	2.000,00
863.146,28	180.184,15	0,00	1.043.330,43



PRESSUPOST GENERAL 2022

Despeses per districtes d'actuacions i subprogrames		1
		DESPESES DE PERSONAL
		EUR
92491	Memòria històrica	0,00
92521	Direcció de comunicació	232.027,87
92921	Dotació per imprevistos	6.000,00
92922	Reserves per realització d'ingressos	0,00
93312	Manteniment d'edificis centralitzats	0,00
93314	Manteniment d'edificis i solars no centralitzats	0,00
0608	Nou Barris	5.515.850,54
13412	Planificació i projectes de mobilitat	0,00
15112	Inspeccions	0,00
15114	Execucions subsidiàries	0,00
15131	Redacció de projectes-execució d'obres	0,00
15321	Manteniment i renovació del paviment	573.024,69
15341	Manteniment i millora espais públics centralitzat	0,00
15344	Manteniment-millora espais públics no centralitzat	129.387,18
16311	Neteja viària	0,00
16511	Gestió de l'enllumenat públic	0,00
17221	Educació mediambiental	0,00
23021	Administració general serveis a persones-territori	1.528.560,10
23111	Atenció infància i adolescència	0,00
23151	Serveis socials bàsics	0,00
23152	Atenció social i neteja llar (SAD)	0,00
23212	Gestió equipaments d'infants i adolescents	0,00
23213	Promoció i participació infància	0,00
23221	Promoció i atenció a la joventut	0,00
23231	Promoció de la gent gran	0,00
23232	Gestió de casals i espais per a la gent gran	0,00
23241	Promoció de les dones	0,00
23261	Promoció de la convivència i interculturalitat	0,00
23281	Serveis i projectes comunitaris	0,00
23411	Atenció a les persones discapacitades	0,00
31311	Promoció de la salut	0,00
32612	Altres serveis complementaris d'educació	0,00
33411	Promoció cultural	0,00
33711	Gestió de centres cívics	0,00
33811	Festes i actes populars	0,00
34112	Foment i promoció de la pràctica esportiva	0,00
43011	Administració de promoció econòmica	0,00
43341	Dinamització econòmica de proximitat	0,00
91211	Representació política	566.448,14
92011	Administració general	1.448.588,94
92031	Arxiu municipal contemporani	0,00
92412	Participació ciutadana i associativa de districtes	0,00
92521	Direcció de comunicació	236.981,00
92921	Dotació per imprevistos	6.000,00
92922	Reserves per realització d'ingressos	0,00

2	4	6	TOTAL
DESPESES EN BÉNS CORRENTS I SERVEIS	TRANSFERÈNCIES CORRENTS	INVERSIONS REALS	TOTAL
EUR	EUR	EUR	EUR
10,00	0,00	0,00	10,00
101.982,74	0,00	0,00	334.010,61
0,00	0,00	0,00	6.000,00
60.000,00	0,00	0,00	60.000,00
2.954.201,02	0,00	0,00	2.954.201,02
215.503,55	0,00	52.500,00	268.003,55
17.709.462,57	13.498.210,86	1.100.000,00	37.823.523,97
40.000,00	0,00	0,00	40.000,00
6,00	0,00	0,00	6,00
10,00	0,00	0,00	10,00
0,00	10,00	0,00	10,00
359.025,59	0,00	0,00	932.050,28
904.447,70	0,00	0,00	904.447,70
0,00	0,00	0,00	129.387,18
5.255.423,75	0,00	0,00	5.255.423,75
922.764,52	0,00	0,00	922.764,52
265.000,00	0,00	0,00	265.000,00
15.000,00	0,00	0,00	1.543.560,10
0,00	53.000,00	0,00	53.000,00
0,00	4.458.357,00	0,00	4.458.357,00
0,00	6.548.077,37	0,00	6.548.077,37
784.724,30	327.008,00	0,00	1.111.732,30
214.000,00	0,00	0,00	214.000,00
107.716,15	0,00	0,00	107.716,15
575.000,00	0,00	0,00	575.000,00
0,00	16.000,00	0,00	16.000,00
25.000,00	0,00	0,00	25.000,00
660.000,00	0,00	0,00	660.000,00
98.327,01	184.219,30	0,00	282.546,31
24.150,00	0,00	0,00	24.150,00
5.500,00	0,00	0,00	5.500,00
179.000,00	0,00	0,00	179.000,00
70.000,00	0,00	0,00	70.000,00
1.595.533,95	1.243.615,00	0,00	2.839.148,95
706.000,00	0,00	0,00	706.000,00
200.000,00	43.441,00	0,00	243.441,00
0,00	10,00	0,00	10,00
275.984,00	41.830,00	0,00	317.814,00
120.000,00	0,00	0,00	686.448,14
509.448,87	17.200,00	0,00	1.975.237,81
24.150,00	0,00	0,00	24.150,00
0,00	565.443,19	0,00	565.443,19
74.000,00	0,00	0,00	310.981,00
0,00	0,00	0,00	6.000,00
161.000,00	0,00	0,00	161.000,00



PRESSUPOST GENERAL 2022

Despeses per districtes d'actuacions i subprogrames		1
		DESPESES DE PERSONAL
		EUR
93312	Manteniment d'edificis centralitzats	1.026.860,49
93314	Manteniment d'edificis i solars no centralitzats	0,00
0609	Sant Andreu	5.085.290,00
15111	Llicències	911.973,95
15114	Execucions subsidiàries	0,00
15321	Manteniment i renovació del paviment	0,00
15341	Manteniment i millora espais públics centralitzat	87.992,74
15343	Millora integral de barris	0,00
15344	Manteniment-millora espais públics no centralitzat	0,00
16311	Neteja viària	0,00
16511	Gestió de l'enllumenat públic	0,00
17221	Educació mediambiental	0,00
23021	Administració general serveis a persones-territori	1.145.812,67
23151	Serveis socials bàsics	0,00
23152	Atenció social i neteja llar (SAD)	0,00
23212	Gestió equipaments d'infants i adolescents	0,00
23221	Promoció i atenció a la joventut	0,00
23222	Gestió d'equipaments juvenils	93.477,04
23232	Gestió de casals i espais per a la gent gran	0,00
23261	Promoció de la convivència i interculturalitat	0,00
32612	Altres serveis complementaris d'educació	0,00
33411	Promoció cultural	0,00
33711	Gestió de centres cívics	57.201,09
33811	Festes i actes populars	0,00
34112	Foment i promoció de la pràctica esportiva	0,00
43341	Dinamització econòmica de proximitat	0,00
91211	Representació política	605.038,65
92011	Administració general	904.046,21
92014	Serveis jurídics	560.141,64
92412	Participació ciutadana i associativa de districtes	0,00
92416	Gestió equipaments de participació dels districtes	0,00
92491	Memòria històrica	0,00
92521	Direcció de comunicació	273.428,07
92921	Dotació per imprevistos	6.000,00
92922	Reserves per realització d'ingressos	0,00
93312	Manteniment d'edificis centralitzats	440.177,94
93314	Manteniment d'edificis i solars no centralitzats	0,00
0610	Sant Martí	5.404.745,97
15111	Llicències	1.448.130,48
15131	Redacció de projectes-execució d'obres	0,00
15321	Manteniment i renovació del paviment	0,00
15341	Manteniment i millora espais públics centralitzat	478.470,63
15344	Manteniment-millora espais públics no centralitzat	0,00
16311	Neteja viària	0,00

2	4	6	TOTAL
DESPESES EN BÉNS CORRENTS I SERVEIS	TRANSFERÈNCIES CORRENTS	INVERSIONS REALS	TOTAL
EUR	EUR	EUR	EUR
3.538.250,73	0,00	0,00	4.565.111,22
0,00	0,00	1.100.000,00	1.100.000,00
17.536.996,24	8.314.948,45	0,00	30.937.234,69
0,00	0,00	0,00	911.973,95
58.655,06	0,00	0,00	58.655,06
525.648,82	0,00	0,00	525.648,82
707.296,45	0,00	0,00	795.289,19
306.717,89	0,00	0,00	306.717,89
233.382,32	0,00	0,00	233.382,32
4.285.554,75	0,00	0,00	4.285.554,75
746.260,89	0,00	0,00	746.260,89
106.706,46	0,00	0,00	106.706,46
0,00	0,00	0,00	1.145.812,67
0,00	2.555.081,21	0,00	2.555.081,21
0,00	4.146.715,36	0,00	4.146.715,36
188.705,09	0,00	0,00	188.705,09
304.905,03	0,00	0,00	304.905,03
393.165,69	0,00	0,00	486.642,73
699.286,94	0,00	0,00	699.286,94
106.610,11	0,00	0,00	106.610,11
15.334,91	0,00	0,00	15.334,91
833.292,92	230.276,75	0,00	1.063.569,67
1.653.927,04	50.750,00	0,00	1.761.878,13
487.953,82	0,00	0,00	487.953,82
229.180,18	0,00	0,00	229.180,18
163.501,31	0,00	0,00	163.501,31
129.388,14	0,00	0,00	734.426,79
635.707,52	11.562,00	0,00	1.551.315,73
0,00	0,00	0,00	560.141,64
26.788,08	615.271,35	0,00	642.059,43
133.690,07	705.291,78	0,00	838.981,85
21.781,01	0,00	0,00	21.781,01
256.808,84	0,00	0,00	530.236,91
0,00	0,00	0,00	6.000,00
21.690,18	0,00	0,00	21.690,18
3.995.028,62	0,00	0,00	4.435.206,56
270.028,10	0,00	0,00	270.028,10
24.802.832,24	15.168.221,75	0,00	45.375.799,96
0,00	0,00	0,00	1.448.130,48
0,00	10,00	0,00	10,00
679.192,58	0,00	0,00	679.192,58
1.082.270,92	0,00	0,00	1.560.741,55
70.500,00	0,00	0,00	70.500,00
11.694.707,90	0,00	0,00	11.694.707,90



PRESSUPOST GENERAL 2022

Despeses per districtes d'actuacions i subprogrames		1
		DESPESES DE PERSONAL
		EUR
16511	Gestió de l'enllumenat públic	0,00
23021	Administració general serveis a persones-territori	1.225.843,57
23151	Serveis socials bàsics	0,00
23152	Atenció social i neteja llar (SAD)	0,00
23212	Gestió equipaments d'infants i adolescents	0,00
23221	Promoció i atenció a la joventut	0,00
23222	Gestió d'equipaments juvenils	0,00
23232	Gestió de casals i espais per a la gent gran	0,00
23241	Promoció de les dones	0,00
23281	Serveis i projectes comunitaris	0,00
23411	Atenció a les persones discapacitades	0,00
32612	Altres serveis complementaris d'educació	0,00
33211	Biblioteques	0,00
33412	Gestió equipaments culturals districtes	0,00
33711	Gestió de centres cívics	90.658,64
33712	Accions complementàries en els centres cívics	0,00
33811	Festes i actes populars	0,00
34211	Instal·lacions esportives	0,00
43011	Administració de promoció econòmica	0,00
43341	Dinamització econòmica de proximitat	0,00
91211	Representació política	459.554,48
92011	Administració general	878.620,36
92014	Serveis jurídics	572.513,37
92412	Participació ciutadana i associativa de districtes	0,00
92414	Actuacions de civisme	0,00
92416	Gestió equipaments de participació dels districtes	0,00
92491	Memòria històrica	0,00
92511	Atenció al ciutadà	244.954,44
92521	Direcció de comunicació	0,00
92921	Dotació per imprevistos	6.000,00
93312	Manteniment d'edificis centralitzats	0,00
93314	Manteniment d'edificis i solars no centralitzats	0,00

2	4	6	TOTAL
DESPESES EN BÉNS CORRENTS I SERVEIS	TRANSFERÈNCIES CORRENTS	INVERSIONS REALS	
EUR	EUR	EUR	EUR
1.693.083,29	0,00	0,00	1.693.083,29
0,00	0,00	0,00	1.225.843,57
0,00	5.048.564,65	0,00	5.048.564,65
0,00	8.454.705,76	0,00	8.454.705,76
868.358,27	0,00	0,00	868.358,27
3.552,95	0,00	0,00	3.552,95
102.006,11	84.000,00	0,00	186.006,11
706.903,38	0,00	0,00	706.903,38
44.440,27	0,00	0,00	44.440,27
68.600,53	0,00	0,00	68.600,53
35.332,34	0,00	0,00	35.332,34
3.000,00	0,00	0,00	3.000,00
104.795,03	0,00	0,00	104.795,03
223.377,89	0,00	0,00	223.377,89
1.472.455,09	283.350,00	0,00	1.846.463,73
29.297,75	0,00	0,00	29.297,75
525.420,51	0,00	0,00	525.420,51
0,00	12.000,00	0,00	12.000,00
0,00	10,00	0,00	10,00
46.485,80	0,00	0,00	46.485,80
120.000,00	0,00	0,00	579.554,48
549.792,15	0,00	0,00	1.428.412,51
0,00	0,00	0,00	572.513,37
6.217,67	747.081,34	0,00	753.299,01
368.307,75	0,00	0,00	368.307,75
72.289,73	538.500,00	0,00	610.789,73
5.000,00	0,00	0,00	5.000,00
0,00	0,00	0,00	244.954,44
112.353,71	0,00	0,00	112.353,71
0,00	0,00	0,00	6.000,00
4.047.084,62	0,00	0,00	4.047.084,62
68.006,00	0,00	0,00	68.006,00



**Ajuntament
de Barcelona**

PRESSUPOST 2022

PRESSUPOST MUNICIPAL CONSOLIDAT

PRESSUPOST 2022

**PRESSUPOST CONSOLIDAT 2022 D'ACORD
AMB LA LLEI REGULADORA DE LES HISENDES
LOCALS**

Pressupost consolidat 2022 d'acord amb la Llei Reguladora de les Hisendes Locals

L'estat de consolidació (pressupost consolidat) del grup municipal inclou els pressupostos de l'Ajuntament, els organismes públics (autònoms locals i entitats públiques empresarials) i les societats mercantils amb capital íntegrament municipal.

Els pressupostos i estats de previsions de cada entitat són els que figuren individualment en els pressupostos generals per a l'exercici 2022

D'acord amb el que preveu l'article 115.1.a. del RD 500/90, els estats de previsió de despeses i ingressos de les societats mercantils s'han harmonitzat amb l'estructura pressupostària de l'Ajuntament. Seguint el previst en la disposició transitòria segona de la Llei de Modernització del Govern Local, les entitats públiques empresarials presenten el seu pressupost mitjançant estats de previsió de despeses i ingressos definits per les societats mercantils, efectuant-se també la corresponent harmonització amb l'estructura pressupostària de l'Ajuntament.

L'import total sense consolidar, en termes homogenis i harmonitzat d'acord amb el descrit anteriorment, és de 4.611.022 milers d'euros.

El pressupost consolidat, igualment en termes homogenis i harmonitzat, és a dir, una vegada eliminades les transferències internes del grup, és de 3.774.209 milers d'euros.

Les despeses corrents consolidades del grup municipal, que inclouen el fons de contingència, ascendeixen a 2.716.586 milers d'euros i els ingressos corrents 3.131.413 milers, la qual cosa suposa un estalvi corrent de 414.827 milers d'euros.

Estat de consolidació 2022 (recursos generats)

(milers d'euros)

	2022
Ingressos corrents	3.131.413
Despeses corrents no financeres *	2.695.102
Estalvi corrent abans d'interessos	436.312
Interessos	21.484
Estalvi corrent	414.827
Ingressos de capital	203.876
Recursos generats	618.703

* Inclou el fons de contingència

CONSOLIDAT LRHL (milers euros)

INGRESSOS	Ajuntament	OOAA	EPE	EEMM	Total no consolidat
A. OPERACIONS CORRENTS	2.924.910	508.948	250.585	253.895	3.938.337
1. Impostos directes	1.111.188	0	0	0	1.111.188
2. Impostos indirectes	123.208	0	0	0	123.208
3. Taxes i altres ingressos	340.430	42.129	17.737	102.539	502.834
4. Transferències corrents	1.326.696	464.869	204.665	150.066	2.146.295
5. Ingressos patrimonials	23.388	1.950	28.183	1.290	54.811
B. OPERACIONS DE CAPITAL	178.286	18.827	33.974	2.678	233.765
6. Venda d'inversions reals	101	18.264	14.650	0	33.015
7. Transferències de capital	178.185	564	19.324	2.678	200.750
A + B OPERACIONS NO FINANCERES	3.103.196	527.775	284.558	256.573	4.172.102
C. OPERACIONS FINANCERES	303.030	0	109.455	26.436	438.920
8. Actius financers	0	0	1.500	26.436	27.936
9. Passius financers	303.030	0	107.955	0	410.984
TOTAL PRESSUPOST INGRESSOS	3.406.225	527.775	394.013	283.009	4.611.022

DESPESES	Ajuntament	OOAA	EPE	EEMM	Total no consolidat
A. OPERACIONS CORRENTS	2.529.551	506.560	242.244	245.155	3.523.510
1. Despeses de personal	465.919	162.117	84.614	134.858	847.508
2. Despeses béns corrents i serveis	675.041	292.707	86.588	109.950	1.164.286
3. Despeses financeres	15.800	163	5.174	348	21.484
4. Transferències corrents	1.323.192	51.574	65.867	0	1.440.633
5. Fons de contingència	49.598	0	0	0	49.598
B. OPERACIONS DE CAPITAL	753.400	21.215	129.616	37.079	941.308
6. Inversions reals	706.056	21.215	121.978	37.079	886.327
7. Transferències de capital	47.344	0	7.638	0	54.982
A + 5 + B OPERACIONS NO FINANCERES	3.282.950	527.775	371.859	282.234	4.464.818
C. OPERACIONS FINANCERES	123.275	0	22.154	775	146.204
8. Actius financers	36.709	0	84	775	37.568
9. Passius financers	86.566	0	22.070	0	108.636
TOTAL PRESSUPOST DESPESES	3.406.225	527.775	394.013	283.009	4.611.022

CONSOLIDAT LRHL (milers euros)

INGRESSOS	Total no consolidat	Transferències internes			Total consolidat
		OOAA	EPE	EEMM	
A. OPERACIONS CORRENTS	3.938.337	462.688	201.428	2.048	3.131.413
1. Impostos directes	1.111.188	0	0	0	1.111.188
2. Impostos indirectes	123.208	0	0	0	123.208
3. Taxes i altres ingressos	502.834	3.611	2.462	2.048	494.368
4. Transferències corrents	2.146.295	459.078	195.134	0	1.351.671
5. Ingressos patrimonials	54.811	0	3.833	0	50.978
B. OPERACIONS DE CAPITAL	233.765	18.231	7.838	0	203.876
6. Venda d'inversions reals	33.015	18.204	0	0	14.811
7. Transferències de capital	200.750	27	7.838	0	189.065
A + B OPERACIONS NO FINANCERES	4.172.102	480.920	209.266	2.048	3.335.289
C. OPERACIONS FINANCERES	438.920	0	0	0	438.920
8. Actius financers	27.936	0	0	0	27.936
9. Passius financers	410.984	0	0	0	410.984
TOTAL PRESSUPOST INGRESSOS	4.611.022	480.920	209.266	2.048	3.774.209

DESPESES	Total no consolidat	Transferències internes			Total consolidat
		OOAA	EPE	EEMM	
A. OPERACIONS CORRENTS	3.473.912	462.688	201.428	142.807	2.666.988
1. Despeses de personal	847.508	0	0	0	847.508
2. Despeses béns corrents i serveis	1.164.286	6.023	1.946	2.394	1.153.924
3. Despeses financeres	21.484	0	0	0	21.484
4. Transferències corrents	1.440.633	456.666	199.483	140.413	644.072
5. Fons de contingència	49.598	0	0	0	49.598
B. OPERACIONS DE CAPITAL	941.308	18.231	7.838	3.820	911.419
6. Inversions reals	886.327	18.204	0	0	868.123
7. Transferències de capital	54.982	27	7.838	3.820	43.296
A+5+B OPERACIONS NO FINANCERES	4.464.818	480.920	209.266	146.627	3.628.005
C. OPERACIONS FINANCERES	146.204	0	0	0	146.204
8. Actius financers	37.568	0	0	0	37.568
9. Passius financers	108.636	0	0	0	108.636
TOTAL PRESSUPOST DESPESES	4.611.022	480.920	209.266	146.627	3.774.209

El pressupost i estats de previsió per a l'any 2022 dels organismes públics i empreses municipals.

Els pressupostos homogenis i harmonitzats per a l'any 2022 dels organismes públics (autònoms i entitats públiques empresarials) i empreses municipals ascendeixen a 1.204.797 milers d'euros, dels que 527.775 milers corresponen als organismes autònoms, 394.013 milers a les entitats públiques empresarials, 283.009 milers a les societats municipals.

En analitzar aquestes xifres cal tenir en compte, d'acord amb allò que preveu el Reial Decret Legislatiu 2/2004, de 5 de març, text refós de la Llei reguladora de les Hisendes Locals, que els pressupostos de les entitats públiques empresarials i societats mercantils tenen caràcter de previsió d'ingressos i despeses.

Els ingressos corrents representen el 84% (1.013.427 milers d'euros) del total pressupostat, dels quals 527.775 milers corresponen als organismes autònoms, 394.013 milers a les entitats públiques empresarials, 283.009 milers a les empreses municipals. Dels ingressos dels organismes autònoms, 42.129 milers d'euros provenen de taxes i preus, 459.078 milers de transferències de l'Ajuntament, 1.950 milers de subvencions d'altres institucions i 1.950 milers d'ingressos patrimonials; en el cas de les entitats públiques empresarials, aquests imports són de 17.737, 195.134, 9.531 i 28.183 milers respectivament; per les empreses municipals la distribució és de 102.539, 0.000, 150.066 i 1.290 milers d'euros respectivament.

Les despeses corrents suposen el 83% (993.959 milers d'euros) del pressupost, dels quals 506.560 milers pertanyen als organismes autònoms, 242.244 milers a les entitats públiques empresarials, 245.155 milers a les empreses municipals. El total de despesa corrent es distribueix en un 38% en despeses de personal, un 49% en compra de béns i serveis i un 12% en despeses financeres i transferències.

Les inversions del sector públic municipal descentralitzat representen un 15% del total de les despeses pressupostades i es situen en 180.271 milers d'euros del pressupost, dels quals 21.215 milers pertanyen als organismes autònoms, 121.978 milers a les entitats públiques empresarials, 37.079 milers a les empreses municipals.

De les inversions realitzades pel conjunt de les entitats destaquen per la seva magnitud les dutes a terme per l'Institut Municipal de l'Habitatge i la Rehabilitació en la construcció d'habitatges socials i per Barcelona Serveis Municipals SA corresponents al nou projecte del Port Olímpic i a la renovació i adequació dels diferents equips i instal·lacions del conjunt d'activitats que gestiona; destacar també la inversió realitzada per l'Institut Municipal de Mercats de Barcelona, orientada a la remodelació dels mercats municipals i la duta a terme per l'Institut Municipal de Paisatge Urbà i Qualitat de Vida en la recuperació d'elements del patrimoni de la ciutat.

CONSOLIDAT LRHL (milers euros)

ORGANISMES AUTÒNOMS

INGRESSOS	IMI	IMEB	IMH	IMMB
A. OPERACIONS CORRENTS	67.811	74.720	33.359	17.206
1. Impostos directes	0	0	0	0
2. Impostos indirectes	0	0	0	0
3. Taxes i altres ingressos	1.251	17.555	26	14.417
4. Transferències corrents	66.560	57.164	33.333	2.789
5. Ingressos patrimonials	0	0	0	0
B. OPERACIONS DE CAPITAL	18.204	0	87	536
6. Venda d'inversions reals	18.204	0	60	0
7. Transferències de capital	0	0	27	536
A + B OPERACIONS NO FINANCERES	86.015	74.720	33.447	17.742
C. OPERACIONS FINANCERES	0	0	0	0
8. Actius financers	0	0	0	0
9. Passius financers	0	0	0	0
TOTAL PRESSUPOST INGRESSOS	86.015	74.720	33.447	17.742

DESPESES	IMI	IMEB	IMH	IMMB
A. OPERACIONS CORRENTS	67.811	74.566	33.359	17.280
1. Despeses de personal	16.756	52.257	17.037	4.757
2. Despeses béns corrents i serveis	50.958	21.717	10.621	11.534
3. Despeses financeres	15	51	2	4
4. Transferències corrents	83	541	5.699	985
5. Fons de contingència	0	0	0	0
B. OPERACIONS DE CAPITAL	18.204	154	87	462
6. Inversions reals	18.204	154	87	462
7. Transferències de capital	0	0	0	0
A + 5 + B OPERACIONS NO FINANCERES	86.015	74.720	33.447	17.742
C. OPERACIONS FINANCERES	0	0	0	0
8. Actius financers	0	0	0	0
9. Passius financers	0	0	0	0
TOTAL PRESSUPOST DESPESES	86.015	74.720	33.447	17.742

IMI: Institut Municipal d'Informàtica de Barcelona

IMEB: Institut Municipal d'Educació de Barcelona

IMH: Institut Municipal d'Hisenda de Barcelona

IMMB: Institut Municipal de Mercats de Barcelona

INGRESSOS	IMPD	IMPUQV	IMSS	IBE	Total OAAA
A. OPERACIONS CORRENTS	12.305	8.509	269.800	25.237	508.948
1. Impostos directes	0	0	0	0	0
2. Impostos indirectes	0	0	0	0	0
3. Taxes i altres ingressos	16	605	8.054	205	42.129
4. Transferències corrents	12.289	7.904	261.746	23.082	464.869
5. Ingressos patrimonials	0	0	0	1.950	1.950
B. OPERACIONS DE CAPITAL	0	0	0	0	18.827
6. Venda d'inversions reals	0	0	0	0	18.264
7. Transferències de capital	0	0	0	0	564
A + B OPERACIONS NO FINANCERES	12.305	8.509	269.800	25.237	527.775
C. OPERACIONS FINANCERES	0	0	0	0	0
8. Actius financers	0	0	0	0	0
9. Passius financers	0	0	0	0	0
TOTAL PRESSUPOST INGRESSOS	12.305	8.509	269.800	25.237	527.775

DESPESES	IMPD	IMPUQV	IMSS	IBE	Total OAAA
A. OPERACIONS CORRENTS	12.305	6.879	269.180	25.180	506.560
1. Despeses de personal	4.285	2.509	61.000	3.516	162.117
2. Despeses béns corrents i serveis	3.842	1.434	185.578	7.022	292.707
3. Despeses financeres	1	1	80	10	163
4. Transferències corrents	4.177	2.935	22.522	14.632	51.574
5. Fons de contingència	0	0	0	0	0
B. OPERACIONS DE CAPITAL	0	1.630	620	57	21.215
6. Inversions reals	0	1.630	620	57	21.215
7. Transferències de capital	0	0	0	0	0
A + 5 + B OPERACIONS NO FINANCERES	12.305	8.509	269.800	25.237	527.775
C. OPERACIONS FINANCERES	0	0	0	0	0
8. Actius financers	0	0	0	0	0
9. Passius financers	0	0	0	0	0
TOTAL PRESSUPOST DESPESES	12.305	8.509	269.800	25.237	527.775

IMPD: Institut Municipal de Persones amb Discapacitat

IMPUQV: Institut Municipal de Paisatge Urbà i la Qualitat de Vida

IMSS: Institut Municipal de Serveis Socials

IBE: Institut Barcelona Esports

INGRESSOS	IMPJ	ICUB	IMHAB	FMVDR	IMU	Total EPE
A. OPERACIONS CORRENTS	66.023	131.955	43.759	1.822	7.026	250.585
1. Impostos directes	0	0	0	0	0	0
2. Impostos indirectes	0	0	0	0	0	0
3. Taxes i altres ingressos	8.308	5.138	3.103	787	400	17.737
4. Transferències corrents	57.715	126.596	12.698	1.035	6.621	204.665
5. Ingressos patrimonials	0	221	27.958	0	5	28.183
B. OPERACIONS DE CAPITAL	165	7.638	26.170	0	0	33.974
6. Venda d'inversions reals	0	0	14.650	0	0	14.650
7. Transferències de capital	165	7.638	11.520	0	0	19.324
A + B OPERACIONS NO FINANCERES	66.188	139.593	69.929	1.822	7.026	284.558
C. OPERACIONS FINANCERES	0	150	109.305	0	0	109.455
8. Actius financers	0	150	1.350	0	0	1.500
9. Passius financers	0	0	107.955	0	0	107.955
TOTAL PRESSUPOST INGRESSOS	66.188	139.743	179.234	1.822	7.026	394.013

DESPESES	IMPJ	ICUB	IMHAB	FMVDR	IMU	Total EPE
A. OPERACIONS CORRENTS	65.647	131.505	36.306	1.780	7.006	242.244
1. Despeses de personal	42.255	23.641	12.853	868	4.997	84.614
2. Despeses béns corrents i serveis	23.391	41.997	18.280	912	2.009	86.588
3. Despeses financeres	1	0	5.172	0	1	5.174
4. Transferències corrents	0	65.867	0	0	0	65.867
5. Fons de contingència	0	0	0	0	0	0
B. OPERACIONS DE CAPITAL	510	8.238	120.818	30	20	129.616
6. Inversions reals	510	600	120.818	30	20	121.978
7. Transferències de capital	0	7.638	0	0	0	7.638
A + 5 + B OPERACIONS NO FINANCERES	66.157	139.743	157.123	1.810	7.026	371.859
C. OPERACIONS FINANCERES	31	0	22.111	12	0	22.154
8. Actius financers	31	0	41	12	0	84
9. Passius financers	0	0	22.070	0	0	22.070
TOTAL PRESSUPOST DESPESES	66.188	139.743	179.234	1.822	7.026	394.013

IMPJ: Institut Municipal de Parcs i Jardins Barcelona

ICUB: Institut de Cultura de Barcelona

IMHAB: Institut Municipal de l'Habitatge i Rehabilitació

FMVDR: Fundació Mies van der Rhoë

IMU: Institut Municipal d'Urbanisme

CONSOLIDAT LRHL (milers euros)

EMPRESES MUNICIPALS

INGRESSOS	ICB	BA	BCA	BIM
A. OPERACIONS CORRENTS	18.878	52.919	7.440	6.009
1. Impostos directes	0	0	0	0
2. Impostos indirectes	0	0	0	0
3. Taxes i altres ingressos	1.248	976	1.487	45
4. Transferències corrents	17.630	51.943	5.953	5.964
5. Ingressos patrimonials	0	1	0	0
B. OPERACIONS DE CAPITAL	600	1.979	0	0
6. Venda d'inversions reals	0	0	0	0
7. Transferències de capital	600	1.979	0	0
A + B OPERACIONS NO FINANCERES	19.478	54.897	7.440	6.009
C. OPERACIONS FINANCERES	10.581	139	0	0
8. Actius financers	10.581	139	0	0
9. Passius financers	0	0	0	0
TOTAL PRESSUPOST INGRESSOS	30.059	55.036	7.440	6.009

DESPESES	ICB	BA	BCA	BIM
A. OPERACIONS CORRENTS	29.459	52.836	7.367	5.752
1. Despeses de personal	15.288	26.184	5.510	3.544
2. Despeses béns corrents i serveis	14.171	26.602	1.857	2.163
3. Despeses financeres	0	50	0	45
4. Transferències corrents	0	0	0	0
5. Fons de contingència	0	0	0	0
B. OPERACIONS DE CAPITAL	600	2.200	50	207
6. Inversions reals	600	2.200	50	207
7. Transferències de capital	0	0	0	0
A + 5 + B OPERACIONS NO FINANCERES	30.059	55.036	7.417	5.959
C. OPERACIONS FINANCERES	0	0	23	50
8. Actius financers	0	0	23	50
9. Passius financers	0	0	0	0
TOTAL PRESSUPOST DESPESES	30.059	55.036	7.440	6.009

ICB: Informació i Comunicació de Barcelona, S.A.

BA: Barcelona Activa, S.A.

BCA: Barcelona Cicle de l'Aigua, S.A.

BIM: Barcelona d'Infraestructures Municipals, S.A.

CONSOLIDAT LRHL (milers euros)

EMPRESES MUNICIPALS

INGRESSOS	FC	BSM	PATSA	CDB	Total EEMM
A. OPERACIONS CORRENTS	3.948	130.020	15.993	18.688	253.895
1. Impostos directes	0	0	0	0	0
2. Impostos indirectes	0	0	0	0	0
3. Taxes i altres ingressos	32	64.167	15.897	18.686	102.539
4. Transferències corrents	3.916	64.660	0	0	150.066
5. Ingressos patrimonials	0	1.192	96	1	1.290
B. OPERACIONS DE CAPITAL	0	99	0	0	2.678
6. Venda d'inversions reals	0	0	0	0	0
7. Transferències de capital	0	99	0	0	2.678
A + B OPERACIONS NO FINANCERES	3.948	130.119	15.993	18.688	256.573
C. OPERACIONS FINANCERES	0	12.448	0	3.267	26.436
8. Actius financers	0	12.448	0	3.267	26.436
9. Passius financers	0	0	0	0	0
TOTAL PRESSUPOST INGRESSOS	3.948	142.567	15.993	21.955	283.009

DESPESES	FC	BSM	PATSA	CDB	Total EEMM
A. OPERACIONS CORRENTS	3.908	116.057	14.102	15.674	245.155
1. Despeses de personal	2.848	69.174	6.176	6.134	134.858
2. Despeses béns corrents i serveis	1.060	46.883	7.679	9.534	109.950
3. Despeses financeres	0	0	247	6	348
4. Transferències corrents	0	0	0	0	0
5. Fons de contingència	0	0	0	0	0
B. OPERACIONS DE CAPITAL	0	26.510	1.230	6.282	37.079
6. Inversions reals	0	26.510	1.230	6.282	37.079
7. Transferències de capital	0	0	0	0	0
A + 5 + B OPERACIONS NO FINANCERES	3.908	142.567	15.332	21.955	282.234
C. OPERACIONS FINANCERES	41	0	661	0	775
8. Actius financers	41	0	661	0	775
9. Passius financers	0	0	0	0	0
TOTAL PRESSUPOST DESPESES	3.948	142.567	15.993	21.955	283.009

FC: Foment de Ciutat, S.A.

BSM: Barcelona de Serveis Municipals, S.A.

PATSA: Parc d'Atraccions Tibidabo, S.A. (BSM)

CDB: Cementiris de Barcelona, S.A. (BSM)

Pressupost consolidat 2022 per Àrea de Despesa d'acord amb la Llei Reguladora de les Hisendes

D'acord amb el que preveu l'article 118 del RD 500/90, l'estat de consolidació previst en l'article 166.1.c. de la Llei Reguladora de les Hisendes Locals es presentarà com a mínim a nivell de grup de funció i capítol.

Tot seguit exposem doncs, les dades agregades per àrea de despesa de l'Ajuntament, els organismes públics (autònoms locals i entitats públiques empresarials) i les societats mercantils amb capital íntegrament municipal.

Les àrees de despesa son les següents:

AD 0: Deute públic

AD 1: Serveis públics bàsics

AD 2: Actuacions de promoció i protecció social

AD 3: Producció de béns de caràcter preferent

AD 4: Actuacions de caràcter econòmic

AD 9: Actuacions de caràcter general

Pressupost consolidat 2022 per Àrees de Despesa d'acord amb la Llei Reguladora de les Hisendes Locals

DESPESES AJUNTAMENT	AD 0	AD 1	AD 2	AD 3	AD 4	AD 9	Total no consolidat
A. OPERACIONS CORRENTS	15.550	928.092	365.272	354.973	302.845	513.221	2.529.551
1. Despeses de personal	0	294.252	25.192	1.362	2.402	142.711	465.919
2. Despeses béns corrents i serveis	0	442.736	41.030	28.590	28.401	134.285	675.041
3. Despeses financeres	15.550	0	0	0	0	250	15.800
4. Transferències corrents	0	191.104	299.050	325.021	272.043	235.975	1.323.192
5. Fons de contingència	0	15.530	5.000	5.000	5.000	19.068	49.598
B. OPERACIONS DE CAPITAL	0	412.518	36.360	79.992	139.876	84.653	753.400
6. Inversions reals	0	389.315	35.360	73.424	137.497	70.459	706.056
7. Transferències de capital	0	23.203	1.000	6.568	2.379	14.194	47.344
A+5 +B OPERACIONS NO FINANCERES	15.550	1.356.140	406.632	439.965	447.721	616.942	3.282.950
C. OPERACIONS FINANCERES	83.166	0	0	0	0	40.109	123.275
8. Actius financers	0	0	0	0	0	36.709	36.709
9. Passius financers	83.166	0	0	0	0	3.400	86.566
TOTAL PRESSUPOST DESPESES	98.716	1.356.140	406.632	439.965	447.721	657.051	3.406.225

DESPESES OAAA	AD 0	AD 1	AD 2	AD 3	AD 4	AD 9	Total no consolidat
A. OPERACIONS CORRENTS	0	5.869	281.485	100.756	17.280	101.170	506.560
1. Despeses de personal	0	2.050	65.285	56.232	4.757	33.793	162.117
2. Despeses béns corrents i serveis	0	885	189.420	29.288	11.534	61.579	292.707
3. Despeses financeres	0	1	81	61	4	17	163
4. Transferències corrents	0	2.933	26.699	15.175	985	5.781	51.574
5. Fons de contingència	0	0	0	0	0	0	0
B. OPERACIONS DE CAPITAL	0	1.630	620	211	462	18.291	21.215
6. Inversions reals	0	1.630	620	211	462	18.291	21.215
7. Transferències de capital	0	0	0	0	0	0	0
A+5 +B OPERACIONS NO FINANCERES	0	7.499	282.105	100.967	17.742	119.462	527.775
C. OPERACIONS FINANCERES	0	0	0	0	0	0	0
8. Actius financers	0	0	0	0	0	0	0
9. Passius financers	0	0	0	0	0	0	0
TOTAL PRESSUPOST DESPESES	0	7.499	282.105	100.967	17.742	119.462	527.775

DESPESES EPE	AD 0	AD 1	AD 2	AD 3	AD 4	AD 9	Total no consolidat
A. OPERACIONS CORRENTS	0	108.959	0	133.285	0	0	242.244
1. Despeses de personal	0	60.105	0	24.509	0	0	84.614
2. Despeses béns corrents i serveis	0	43.680	0	42.909	0	0	86.588
3. Despeses financeres	0	5.174	0	0	0	0	5.174
4. Transferències corrents	0	0	0	65.867	0	0	65.867
5. Fons de contingència	0	0	0	0	0	0	0
B. OPERACIONS DE CAPITAL	0	121.348	0	8.268	0	0	129.616
6. Inversions reals	0	121.348	0	630	0	0	121.978
7. Transferències de capital	0	0	0	7.638	0	0	7.638
A+5 +B OPERACIONS NO FINANCERES	0	230.307	0	141.553	0	0	371.859
C. OPERACIONS FINANCERES	0	22.142	0	12	0	0	22.154
8. Actius financers	0	72	0	12	0	0	84
9. Passius financers	0	22.070	0	0	0	0	22.070
TOTAL PRESSUPOST DESPESES	0	252.448	0	141.565	0	0	394.013

DESPESES EEMM	AD 0	AD 1	AD 2	AD 3	AD 4	AD 9	Total no consolidat
A. OPERACIONS CORRENTS	0	115.678	0	35.820	88.758	4.898	245.155
1. Despeses de personal	0	77.181	0	12.595	43.463	1.620	134.858
2. Despeses béns corrents i serveis	0	38.446	0	22.979	45.245	3.279	109.950
3. Despeses financeres	0	51	0	247	50	0	348
4. Transferències corrents	0	0	0	0	0	0	0
5. Fons de contingència	0	0	0	0	0	0	0
B. OPERACIONS DE CAPITAL	0	15.624	0	5.821	5.254	10.379	37.079
6. Inversions reals	0	15.624	0	5.821	5.254	10.379	37.079
7. Transferències de capital	0	0	0	0	0	0	0
A+5 +B OPERACIONS NO FINANCERES	0	131.302	0	41.642	94.013	15.278	282.234
C. OPERACIONS FINANCERES	0	114	0	661	0	0	775
8. Actius financers	0	114	0	661	0	0	775
9. Passius financers	0	0	0	0	0	0	0
TOTAL PRESSUPOST DESPESES	0	131.416	0	42.303	94.013	15.278	283.009

DESPESES NO CONSOLIDADES	AD 0	AD 1	AD 2	AD 3	AD 4	AD 9	Total no consolidat
A. OPERACIONS CORRENTS	15.550	1.158.598	646.757	624.834	408.884	619.289	3.473.912
1. Despeses de personal	0	433.588	90.478	94.698	50.621	178.124	847.508
2. Despeses béns corrents i serveis	0	525.748	230.450	123.765	85.181	199.143	1.164.286
3. Despeses financeres	15.550	5.225	81	307	54	267	21.484
4. Transferències corrents	0	194.037	325.748	406.064	273.028	241.756	1.440.633
5. Fons de contingència	0	15.530	5.000	5.000	5.000	19.068	49.598
B. OPERACIONS DE CAPITAL	0	551.119	36.980	94.292	145.593	113.324	941.308
6. Inversions reals	0	527.917	35.980	80.086	143.214	99.130	886.327
7. Transferències de capital	0	23.203	1.000	14.206	2.379	14.194	54.982
A+5 +B OPERACIONS NO FINANCERES	15.550	1.725.247	688.737	724.126	559.476	751.681	4.464.818
C. OPERACIONS FINANCERES	83.166	22.255	0	673	0	40.109	146.204
8. Actius financers	0	185	0	673	0	36.709	37.568
9. Passius financers	83.166	22.070	0	0	0	3.400	108.636
TOTAL PRESSUPOST DESPESES	98.716	1.747.503	688.737	724.800	559.476	791.790	4.611.022

DETALL ELIMINACIONS	AD 0	AD 1	AD 2	AD 3	AD 4	AD 9	Total Eliminacions
A. OPERACIONS CORRENTS	0	165.037	271.977	206.630	65.781	97.499	806.924
1. Despeses de personal	0	0	0	0	0	0	0
2. Despeses béns corrents i serveis	0	8.441	0	187	1.726	8	10.362
3. Despeses financeres	0	0	0	0	0	0	0
4. Transferències corrents	0	156.596	271.977	206.443	64.055	97.491	796.561
5. Fons de contingència	0	0	0	0	0	0	0
B. OPERACIONS DE CAPITAL	0	1.274	0	4.865	1.379	22.372	29.889
6. Inversions reals	0	0	0	0	0	18.204	18.204
7. Transferències de capital	0	1.274	0	4.865	1.379	4.168	11.686
A+5 +B OPERACIONS NO FINANCERES	0	166.310	271.977	211.495	67.159	119.871	836.813
C. OPERACIONS FINANCERES	0	0	0	0	0	0	0
8. Actius financers	0	0	0	0	0	0	0
9. Passius financers	0	0	0	0	0	0	0
TOTAL PRESSUPOST DESPESES	0	166.310	271.977	211.495	67.159	119.871	836.813

DESPESES CONSOLIDADES	AD 0	AD 1	AD 2	AD 3	AD 4	AD 9	Total consolidat
A. OPERACIONS CORRENTS	15.550	1.009.091	379.780	423.204	348.103	540.858	2.716.586
							0
1. Despeses de personal	0	433.588	90.478	94.698	50.621	178.124	847.508
2. Despeses béns corrents i serveis	0	517.307	230.450	123.578	83.454	199.135	1.153.924
3. Despeses financeres	15.550	5.225	81	307	54	267	21.484
4. Transferències corrents	0	37.441	53.771	199.621	208.973	144.265	644.072
							0
5. Fons de contingència	0	15.530	5.000	5.000	5.000	19.068	49.598
							0
B. OPERACIONS DE CAPITAL	0	549.846	36.980	89.427	144.214	90.952	911.419
							0
6. Inversions reals	0	527.917	35.980	80.086	143.214	80.926	868.123
7. Transferències de capital	0	21.929	1.000	9.341	1.000	10.026	43.296
							0
A+5 +B OPERACIONS NO FINANCERES	15.550	1.558.937	416.761	512.631	492.317	631.810	3.628.005
							0
C. OPERACIONS FINANCERES	83.166	22.255	0	673	0	40.109	146.204
							0
8. Actius financers	0	185	0	673	0	36.709	37.568
9. Passius financers	83.166	22.070	0	0	0	3.400	108.636
							0
TOTAL PRESSUPOST DESPESES	98.716	1.581.192	416.761	513.305	492.317	671.919	3.774.209

PRESSUPOST 2022

**PRESSUPOST CONSOLIDAT 2022 D'ACORD
AMB LA LLEI D'ESTABILITAT
PRESSUPOSTÀRIA**

Pressupost consolidat 2022 d'acord amb la Llei d'Estabilitat Pressupostària

L'estat de consolidació (pressupost consolidat) del grup municipal inclou els pressupostos de l'Ajuntament, els organismes autònoms locals i les entitats dependents (entitats públiques empresarials, societats mercantils amb participació majoritària i consorcis) que presten serveis públics i produeixen béns que no es financen majoritàriament amb ingressos comercials, d'acord amb l'article 2 de la Llei Orgànica 2/2012, de 27 d'abril, d'Estabilitat Pressupostària i Sostenibilitat Financera.

Seguint el que estableix l'article 115.1.a. del RD 500/90, els estats de previsió de despeses i ingressos de les societats mercantils s'han harmonitzat amb l'estructura pressupostària de l'Ajuntament. Tal com preveu la disposició transitòria segona de la Llei de Modernització del Govern Local, les entitats públiques empresarials presenten el seu pressupost mitjançant estats de previsió de despeses i ingressos definits per les societats mercantils, efectuant-se també la corresponent harmonització amb l'estructura pressupostària de l'Ajuntament. L'import total sense consolidar, en termes homogenis i harmonitzat d'acord amb el descrit anteriorment, és de 4.542.315 milers d'euros.

El pressupost consolidat, igualment en termes homogenis i harmonitzat, és a dir, una vegada eliminades les transferències internes del grup, és de 3.648.306 milers d'euros.

Les despeses corrents consolidades del grup municipal, que inclouen el fons de contingència, ascendeixen a 2.802.846 milers d'euros i els ingressos corrents 3.151.720 milers, la qual cosa suposa un estalvi corrent de 348.874 milers d'euros.

Estat de consolidació 2022 (recursos generats)

(milers d'euros)

	2022
Ingressos corrents	3.151.720
Despeses corrents no financeres *	2.736.783
Estalvi corrent abans d'interessos	414.936
Interessos	16.145
Estalvi corrent	398.791
Ingressos de capital	179.350
Recursos generats	578.142

* Inclou el fons de contingència

CONSOLIDAT LGEP (milers euros)

INGRESSOS	Ajuntament	OAAA	EPE	EEMM	Co, Fund i Assoc	Total no consolidat
A. OPERACIONS CORRENTS	2.924.910	508.948	206.826	264.485	106.530	4.011.698
1. Impostos directes	1.111.188	0	0	0	0	1.111.188
2. Impostos indirectes	123.208	0	0	0	0	123.208
3. Taxes i altres ingressos	340.430	42.129	14.634	177.675	12.674	587.541
4. Transferències corrents	1.326.696	464.869	191.967	85.500	92.694	2.161.724
5. Ingressos patrimonials	23.388	1.950	226	1.311	1.162	28.036
B. OPERACIONS DE CAPITAL	178.286	18.827	7.803	2.579	5.885	213.381
6. Venda d'inversions reals	101	18.264	0	0	0	18.365
7. Transferències de capital	178.185	564	7.803	2.579	5.885	195.016
A+B OPERACIONS NO FINANCERES	3.103.196	527.775	214.629	267.064	112.415	4.225.079
C. OPERACIONS FINANCERES	303.030	0	150	13.988	69	317.236
8. Actius financers	0	0	150	13.988	69	14.207
9. Passius financers	303.030	0	0	0	0	303.030
TOTAL PRESSUPOST INGRESSOS	3.406.225	527.775	214.779	281.051	112.484	4.542.315

DESPESES	Ajuntament	OAAA	EPE	EEMM	Co, Fund i Assoc	Total no consolidat
A. OPERACIONS CORRENTS	2.479.953	506.560	205.938	265.180	105.357	3.562.989
1. Despeses de personal	465.919	162.117	71.761	83.824	53.246	836.867
2. Despeses béns corrents i serveis	675.041	292.707	68.308	181.250	50.850	1.268.156
3. Despeses financeres	15.800	163	1	107	74	16.145
4. Transferències corrents	1.323.192	51.574	65.867	0	1.188	1.441.821
5. Fons de contingència	49.598	0	0	0	320	49.918
B. OPERACIONS DE CAPITAL	753.400	21.215	8.798	13.225	6.581	803.218
6. Inversions reals	706.056	21.215	1.160	13.225	6.581	748.237
7. Transferències de capital	47.344	0	7.638	0	0	54.982
A+5+B OPERACIONS NO FINANCERES	3.282.950	527.775	214.736	278.405	112.259	4.416.125
C. OPERACIONS FINANCERES	123.275	0	43	2.646	225	126.190
8. Actius financers	36.709	0	43	2.646	225	39.624
9. Passius financers	86.566	0	0	0	0	86.566
TOTAL PRESSUPOST DESPESES	3.406.225	527.775	214.779	281.051	112.484	4.542.315

CONSOLIDAT LEP (milers euros)

INGRESSOS	Total no consolidat	Transferències internes				Total consolidat
		OOAA	EEMM	EPE	Co, Fund i Assoc	
A. OPERACIONS CORRENTS	4.011.698	461.646	151.417	191.731	55.184	3.151.720
1. Impostos directes	1.111.188	0	300	0	0	1.110.889
2. Impostos indirectes	123.208	0	0	0	0	123.208
3. Taxes i altres ingressos	587.541	2.569	68.812	96	814	515.251
4. Transferències corrents	2.161.724	459.078	82.306	191.636	54.169	1.374.536
5. Ingressos patrimonials	28.036	0	0	0	201	27.835
B. OPERACIONS DE CAPITAL	213.381	18.231	3.820	7.838	4.141	179.350
6. Venda d'inversions reals	18.365	18.204	0	0	0	161
7. Transferències de capital	195.016	27	3.820	7.838	4.141	179.189
A+B OPERACIONS NO FINANCERES	4.225.079	479.878	155.237	199.569	59.325	3.331.070
C. OPERACIONS FINANCERES	317.236	0	0	0	0	317.236
8. Actius financers	14.207	0	0	0	0	14.207
9. Passius financers	303.030	0	0	0	0	303.030
TOTAL PRESSUPOST INGRESSOS	4.542.315	479.878	155.237	199.569	59.325	3.648.306

DESPESES	Total no consolidat	Transferències internes				Total consolidat
		OOAA	EEMM	EPE	Co, Fund i Assoc	
A. OPERACIONS CORRENTS	3.562.989	461.646	151.417	191.731	55.184	2.752.928
1. Despeses de personal	836.867	0	0	0	0	836.867
2. Despeses béns corrents i serveis	1.268.156	4.980	61.029	96	777	1.201.274
3. Despeses financeres	16.145	0	0	0	0	16.145
4. Transferències corrents	1.441.821	456.666	90.387	191.636	54.407	648.725
5. Fons de contingència	49.918	0	0	0	0	49.918
B. OPERACIONS DE CAPITAL	803.218	18.231	3.820	7.838	4.141	769.188
6. Inversions reals	748.237	18.204	0	0	0	730.033
7. Transferències de capital	54.982	27	3.820	7.838	4.141	39.155
A+5+B OPERACIONS NO FINANCERES	4.416.125	479.878	155.237	199.569	59.325	3.522.116
C. OPERACIONS FINANCERES	126.190	0	0	0	0	126.190
8. Actius financers	39.624	0	0	0	0	39.624
9. Passius financers	86.566	0	0	0	0	86.566
TOTAL PRESSUPOST DESPESES	4.542.315	479.878	155.237	199.569	59.325	3.648.306

El pressupost i estats de previsió per a l'any 2022 dels organismes públics i empreses municipals, consorcis, fundacions i associacions.

Els pressupostos homogenis i harmonitzats per a l'any 2022 dels organismes públics (autònoms i entitats públiques empresarials), empreses municipals i consorcis, fundacions i associacions ascendeixen a 1.136.090 milers d'euros, dels que 527.775 milers corresponen als organismes autònoms, 214.779 milers a les entitats públiques empresarials, 281.051 milers a les societats municipals i 112.484 milers als consorcis, fundacions i associacions.

En analitzar aquestes xifres cal tenir en compte, d'acord amb allò que preveu el Reial Decret Legislatiu 2/2004, de 5 de març, text refós de la Llei Reguladora de les Hisendes Locals, que els pressupostos de les entitats públiques empresarials i societats mercantils tenen caràcter de previsió d'ingressos i despeses.

Els ingressos corrents representen el 96% (1.086.788 milers d'euros) del total pressupostat, dels quals 527.775 milers corresponen als organismes autònoms, 214.779 milers a les entitats públiques empresarials, 281.051 milers a les empreses municipals i 112.484 milers a consorcis, fundacions i associacions. Dels ingressos dels organismes autònoms, 42.129 milers d'euros provenen de taxes i preus, 459.078 milers de transferències de l'Ajuntament, 5.791 milers de subvencions d'altres institucions i 1.950 milers d'ingressos patrimonials; en el cas de les entitats públiques empresarials, aquests imports són de 14.634, 191.636, 0.331 i 0.226 milers respectivament; per les empreses municipals la distribució és de 177.675, 82.306, 3.194 i 1.311 milers d'euros respectivament; finalment, pel que fa als consorcis, fundacions i associacions l'estructura d'ingressos corrents és de 12.674, 54.169, 38.525 i 1.162 milers d'euros, en cada concepte.

Les despeses corrents suposen el 95% (1.083.356 milers d'euros) del pressupost, dels quals 506.560 milers pertanyen als organismes autònoms, 205.938 milers a les entitats públiques empresarials, 265.180 milers a les empreses municipals i 105.357 milers als consorcis, fundacions i associacions. El total de despesa corrent es distribueix en un 34% en despeses de personal, un 55% en compra de béns i serveis i un 11% en despeses financeres i transferències.

Les inversions del sector públic municipal descentralitzat representen un 4% del total de les despeses pressupostades i es situen en 1.083.356 milers d'euros.

INGRESSOS	IMI	IMEB	IMH	IMMB
A. OPERACIONS CORRENTS	67.811	74.720	33.359	17.206
1. Impostos directes	0	0	0	0
2. Impostos indirectes	0	0	0	0
3. Taxes i altres ingressos	1.251	17.555	26	14.417
4. Transferències corrents	66.560	57.164	33.333	2.789
5. Ingressos patrimonials	0	0	0	0
B. OPERACIONS DE CAPITAL	18.204	0	87	536
6. Venda d'inversions reals	18.204	0	60	0
7. Transferències de capital	0	0	27	536
A + B OPERACIONS NO FINANCERES	86.015	74.720	33.447	17.742
C. OPERACIONS FINANCERES	0	0	0	0
8. Actius financers	0	0	0	0
9. Passius financers	0	0	0	0
TOTAL PRESSUPOST INGRESSOS	86.015	74.720	33.447	17.742

DESPESES	IMI	IMEB	IMH	IMMB
A. OPERACIONS CORRENTS	67.811	74.566	33.359	17.280
1. Despeses de personal	16.756	52.257	17.037	4.757
2. Despeses béns corrents i serveis	50.958	21.717	10.621	11.534
3. Despeses financeres	15	51	2	4
4. Transferències corrents	83	541	5.699	985
5. Fons de contingència	0	0	0	0
B. OPERACIONS DE CAPITAL	18.204	154	87	462
6. Inversions reals	18.204	154	87	462
7. Transferències de capital	0	0	0	0
A + 5 + B OPERACIONS NO FINANCERES	86.015	74.720	33.447	17.742
C. OPERACIONS FINANCERES	0	0	0	0
8. Actius financers	0	0	0	0
9. Passius financers	0	0	0	0
TOTAL PRESSUPOST DESPESES	86.015	74.720	33.447	17.742

IMI: Institut Municipal d'Informàtica de Barcelona
 IMEB: Institut Municipal d'Educació de Barcelona
 IMH: Institut Municipal d'Hisenda de Barcelona
 IMMB: Institut Municipal de Mercats de Barcelona

CONSOLIDAT LGEP (milers euros)

ORGANISMES AUTÒNOMS

INGRESSOS	IMPD	IMPUQV	IMSS	IBE	Total OAAA
A. OPERACIONS CORRENTS	12.305	8.509	269.800	25.237	508.948
1. Impostos directes	0	0	0	0	0
2. Impostos indirectes	0	0	0	0	0
3. Taxes i altres ingressos	16	605	8.054	205	42.129
4. Transferències corrents	12.289	7.904	261.746	23.082	464.869
5. Ingressos patrimonials	0	0	0	1.950	1.950
B. OPERACIONS DE CAPITAL	0	0	0	0	18.827
6. Venda d'inversions reals	0	0	0	0	18.264
7. Transferències de capital	0	0	0	0	564
A + B OPERACIONS NO FINANCERES	12.305	8.509	269.800	25.237	527.775
C. OPERACIONS FINANCERES	0	0	0	0	0
8. Actius financers	0	0	0	0	0
9. Passius financers	0	0	0	0	0
TOTAL PRESSUPOST INGRESSOS	12.305	8.509	269.800	25.237	527.775

DESPESES	IMPD	IMPUQV	IMSS	IBE	Total OAAA
A. OPERACIONS CORRENTS	12.305	6.879	269.180	25.180	506.560
1. Despeses de personal	4.285	2.509	61.000	3.516	162.117
2. Despeses béns corrents i serveis	3.842	1.434	185.578	7.022	292.707
3. Despeses financeres	1	1	80	10	163
4. Transferències corrents	4.177	2.935	22.522	14.632	51.574
5. Fons de contingència	0	0	0	0	0
B. OPERACIONS DE CAPITAL	0	1.630	620	57	21.215
6. Inversions reals	0	1.630	620	57	21.215
7. Transferències de capital	0	0	0	0	0
A + 5 + B OPERACIONS NO FINANCERES	12.305	8.509	269.800	25.237	527.775
C. OPERACIONS FINANCERES	0	0	0	0	0
8. Actius financers	0	0	0	0	0
9. Passius financers	0	0	0	0	0
TOTAL PRESSUPOST DESPESES	12.305	8.509	269.800	25.237	527.775

IMPD: Institut Municipal de Persones amb Discapacitat

IMPUQV: Institut Municipal de Paisatge Urbà i la Qualitat de Vida

IMSS: Institut Municipal de Serveis Socials

IBE: Institut Barcelona Esports

INGRESSOS	IMPJ	ICUB	IMHAB	FMVDR	Total EPE
A. OPERACIONS CORRENTS	66.023	131.955	1.822	7.026	206.826
1. Impostos directes	0	0	0	0	0
2. Impostos indirectes	0	0	0	0	0
3. Taxes i altres ingressos	8.308	5.138	787	400	14.634
4. Transferències corrents	57.715	126.596	1.035	6.621	191.967
5. Ingressos patrimonials	0	221	0	5	226
B. OPERACIONS DE CAPITAL	165	7.638	0	0	7.803
6. Venda d'inversions reals	0	0	0	0	0
7. Transferències de capital	165	7.638	0	0	7.803
A+B OPERACIONS NO FINANCERES	66.188	139.593	1.822	7.026	214.629
C. OPERACIONS FINANCERES	0	150	0	0	150
8. Actius financers	0	150	0	0	150
9. Passius financers	0	0	0	0	0
TOTAL PRESSUPOST INGRESSOS	66.188	139.743	1.822	7.026	214.779

DESPESES	IMPJ	ICUB	IMHAB	FMVDR	Total EPE
A. OPERACIONS CORRENTS	65.647	131.505	1.780	7.006	205.938
1. Despeses de personal	42.255	23.641	868	4.997	71.761
2. Despeses béns corrents i serveis	23.391	41.997	912	2.009	68.308
3. Despeses financeres	1	0	0	1	1
4. Transferències corrents	0	65.867	0	0	65.867
5. Fons de contingència	0	0	0	0	0
B. OPERACIONS DE CAPITAL	510	8.238	30	20	8.798
6. Inversions reals	510	600	30	20	1.160
7. Transferències de capital	0	7.638	0	0	7.638
A+5+B OPERACIONS NO FINANCERES	66.157	139.743	1.810	7.026	214.736
C. OPERACIONS FINANCERES	31	0	12	0	43
8. Actius financers	31	0	12	0	43
9. Passius financers	0	0	0	0	0
TOTAL PRESSUPOST DESPESES	66.188	139.743	1.822	7.026	214.779

IMPJ: Institut Municipal de Parcs i Jardins Barcelona

ICUB: Institut de Cultura de Barcelona

FMVDR: Fundació Mies van der Rhoe

IMU: Institut Municipal d'Urbanisme

CONSOLIDAT LGEP (milers euros)

EMPRESSES MUNICIPALS

INGRESSOS	ICB	BA	BCA	BIM	FC
A. OPERACIONS CORRENTS	18.878	52.919	7.440	6.009	3.948
1. Impostos directes	0	0	0	0	0
2. Impostos indirectes	0	0	0	0	0
3. Taxes i altres ingressos	1.248	976	1.487	45	32
4. Transferències corrents	17.630	51.943	5.953	5.964	3.916
5. Ingressos patrimonials	0	1	0	0	0
B. OPERACIONS DE CAPITAL	600	1.979	0	0	0
6. Venda d'inversions reals	0	0	0	0	0
7. Transferències de capital	600	1.979	0	0	0
A+B OPERACIONS NO FINANCERES	19.478	54.897	7.440	6.009	3.948
C. OPERACIONS FINANCERES	10.581	139	0	0	0
8. Actius financers	10.581	139	0	0	0
9. Passius financers	0	0	0	0	0
TOTAL PRESSUPOST INGRESSOS	30.059	55.036	7.440	6.009	3.948

DESPESES	ICB	BA	BCA	BIM	FC
A. OPERACIONS CORRENTS	29.459	52.836	7.367	5.752	3.908
1. Despeses de personal	15.288	26.184	5.510	3.544	2.848
2. Despeses béns corrents i serveis	14.171	26.602	1.857	2.163	1.060
3. Despeses financeres	0	50	0	45	0
4. Transferències corrents	0	0	0	0	0
5. Fons de contingència	0	0	0	0	0
B. OPERACIONS DE CAPITAL	600	2.200	50	207	0
6. Inversions reals	600	2.200	50	207	0
7. Transferències de capital	0	0	0	0	0
A+5+B OPERACIONS NO FINANCERES	30.059	55.036	7.417	5.959	3.908
C. OPERACIONS FINANCERES	0	0	23	50	41
8. Actius financers	0	0	23	50	41
9. Passius financers	0	0	0	0	0
TOTAL PRESSUPOST DESPESES	30.059	55.036	7.440	6.009	3.948

ICB: Informació i Comunicació de Barcelona, S.A.

BA: Barcelona Activa, S.A.

BCA: Barcelona Cicle de l'Aigua, S.A.

BIM: Barcelona d'Infraestructures Municipals, S.A.

FC: Foment de Ciutat, S.A.

CONSOLIDAT LGEP (milers euros)

EMPRESSES MUNICIPALS

INGRESSOS	CdB	TERSA	SEMESA	SIRESA	BR	Total EEMM
A. OPERACIONS CORRENTS	18.688	124.693	10.556	13.374	7.980	264.485
1. Impostos directes	0	0	0	0	0	0
2. Impostos indirectes	0	0	0	0	0	0
3. Taxes i altres ingressos	18.686	123.384	10.556	13.374	7.886	177.675
4. Transferències corrents	0	0	0	0	93	85.500
5. Ingressos patrimonials	1	1.309	0	0	0	1.311
B. OPERACIONS DE CAPITAL	0	0	0	0	0	2.579
6. Venda d'inversions reals	0	0	0	0	0	0
7. Transferències de capital	0	0	0	0	0	2.579
A+B OPERACIONS NO FINANCERES	18.688	124.693	10.556	13.374	7.980	267.064
C. OPERACIONS FINANCERES	3.267	0	0	0	0	13.988
8. Actius financers	3.267	0	0	0	0	13.988
9. Passius financers	0	0	0	0	0	0
TOTAL PRESSUPOST INGRESSOS	21.955	124.693	10.556	13.374	7.980	281.051

DESPESES	CdB	TERSA	SEMESA	SIRESA	BR	Total EEMM
A. OPERACIONS CORRENTS	15.674	118.807	10.386	13.131	7.860	265.180
1. Despeses de personal	6.134	7.822	3.548	6.781	6.165	83.824
2. Despeses béns corrents i serveis	9.534	110.979	6.837	6.350	1.695	181.250
3. Despeses financeres	6	6	0	0	0	107
4. Transferències corrents	0	0	0	0	0	0
5. Fons de contingència	0	0	0	0	0	0
B. OPERACIONS DE CAPITAL	6.282	3.572	30	169	115	13.225
6. Inversions reals	6.282	3.572	30	169	115	13.225
7. Transferències de capital	0	0	0	0	0	0
A+5+B OPERACIONS NO FINANCERES	21.955	122.380	10.416	13.300	7.975	278.405
C. OPERACIONS FINANCERES	0	2.314	140	75	4	2.646
8. Actius financers	0	2.314	140	75	4	2.646
9. Passius financers	0	0	0	0	0	0
TOTAL PRESSUPOST DESPESES	21.955	124.693	10.556	13.374	7.980	281.051

CDB: Cementiris de Barcelona, S.A. (BSM)

TERSA: Tractament i Eliminació de Residus, S.A.

SEMESA: Selectives Metropolitanas, S.A.

SIRESA: Solucions Integrals, S.A.

BR: Barcelona Regional

INGRESSOS	AUEB	ALEB	CB	CBB	CCIB
A. OPERACIONS CORRENTS	0	1.137	2.828	23.360	217
1. Impostos directes	0	0	0	0	0
2. Impostos indirectes	0	0	0	0	0
3. Taxes i altres ingressos	0	0	45	36	0
4. Transferències corrents	0	1.137	2.085	23.325	182
5. Ingressos patrimonials	0	0	699	0	35
B. OPERACIONS DE CAPITAL	0	0	0	0	0
6. Venda d'inversions reals	0	0	0	0	0
7. Transferències de capital	0	0	0	0	0
A+B OPERACIONS NO FINANCERES	0	1.137	2.828	23.360	217
C. OPERACIONS FINANCERES	0	0	10	0	0
8. Actius financers	0	0	10	0	0
9. Passius financers	0	0	0	0	0
TOTAL PRESSUPOST INGRESSOS	0	1.137	2.838	23.360	217

DESPESES	AUEB	ALEB	CB	CBB	CCIB
A. OPERACIONS CORRENTS	0	1.137	2.722	23.004	216
1. Despeses de personal	0	663	790	21.140	0
2. Despeses béns corrents i serveis	0	474	1.625	1.832	108
3. Despeses financeres	0	0	0	14	0
4. Transferències corrents	0	0	307	18	108
5. Fons de contingència	0	0	0	0	0
B. OPERACIONS DE CAPITAL	0	0	106	356	0
6. Inversions reals	0	0	106	356	0
7. Transferències de capital	0	0	0	0	0
A+5+B OPERACIONS NO FINANCERES	0	1.137	2.828	23.360	217
C. OPERACIONS FINANCERES	0	0	10	0	0
8. Actius financers	0	0	10	0	0
9. Passius financers	0	0	0	0	0
TOTAL PRESSUPOST DESPESES	0	1.137	2.838	23.360	217

ALEUB: Agència Ecologia Urbana de Barcelona

ALEB: Agència Local de l'Energia.

CB: Consorci del Besòs

CBB: Consorci de Biblioteques de Barcelona

CCIB: Consorci Campus Interuniversitari del Besòs

CONSOLIDAT LGEP (milers euros)

CONSORCIS, FUNDACIONS I ASSOCIACIONS

INGRESSOS	CMF	LOCALRET	CMCNB	CMACBA	CAIO
A. OPERACIONS CORRENTS	5.494	9.707	3.324	23.671	10.434
1. Impostos directes	0	0	0	0	0
2. Impostos indirectes	0	0	0	0	0
3. Taxes i altres ingressos	528	235	1.601	6.275	1.484
4. Transferències corrents	4.919	9.264	1.723	17.316	8.877
5. Ingressos patrimonials	47	208	0	80	72
B. OPERACIONS DE CAPITAL	0	2.029	0	2.723	162
6. Venda d'inversions reals	0	0	0	0	0
7. Transferències de capital	0	2.029	0	2.723	162
A+B OPERACIONS NO FINANCERES	5.494	11.736	3.324	26.394	10.596
C. OPERACIONS FINANCERES	0	0	0	0	0
8. Actius financers	0	0	0	0	0
9. Passius financers	0	0	0	0	0
TOTAL PRESSUPOST INGRESSOS	5.494	11.736	3.324	26.394	10.596

DESPESES	CMF	LOCALRET	CMCNB	CMACBA	CAIO
A. OPERACIONS CORRENTS	5.349	9.707	2.981	23.695	10.434
1. Despeses de personal	1.952	3.591	1.783	13.611	4.908
2. Despeses béns corrents i serveis	3.361	6.083	1.143	10.048	5.417
3. Despeses financeres	4	7	9	23	13
4. Transferències corrents	33	27	46	13	96
5. Fons de contingència	0	0	320	0	0
B. OPERACIONS DE CAPITAL	145	2.029	24	2.699	162
6. Inversions reals	145	2.029	24	2.699	162
7. Transferències de capital	0	0	0	0	0
A+5+B OPERACIONS NO FINANCERES	5.494	11.736	3.324	26.394	10.596
C. OPERACIONS FINANCERES	0	0	0	0	0
8. Actius financers	0	0	0	0	0
9. Passius financers	0	0	0	0	0
TOTAL PRESSUPOST DESPESES	5.494	11.736	3.324	26.394	10.596

CMF: Consorci del Mercat de les Flors

LOCALRET: Consorci Localret

CMCNB: Consorci Museu Ciències Naturals de Barcelona

CMACBA: Consorci Museu d'Art Contemporani de Barcelona

CAIO: Consorci de l'Auditori i l'Orquestra

INGRESSOS	FMIR	FPBC	FPNOB	FBIT	FPIS
A. OPERACIONS CORRENTS	514	520	735	2.188	671
1. Impostos directes	0	0	0	0	0
2. Impostos indirectes	0	0	0	0	0
3. Taxes i altres ingressos	0	500	10	432	93
4. Transferències corrents	514	20	725	1.756	557
5. Ingressos patrimonials	0	0	0	0	20
B. OPERACIONS DE CAPITAL	972	0	0	0	0
6. Venda d'inversions reals	0	0	0	0	0
7. Transferències de capital	972	0	0	0	0
A+B OPERACIONS NO FINANCERES	1.486	520	735	2.188	671
C. OPERACIONS FINANCERES	0	0	0	0	0
8. Actius financers	0	0	0	0	0
9. Passius financers	0	0	0	0	0
TOTAL PRESSUPOST INGRESSOS	1.486	520	735	2.188	671

DESPESES	FMIR	FPBC	FPNOB	FBIT	FPIS
A. OPERACIONS CORRENTS	514	520	735	2.016	660
1. Despeses de personal	0	0	351	395	501
2. Despeses béns corrents i serveis	514	520	344	1.122	158
3. Despeses financeres	0	0	1	0	0
4. Transferències corrents	0	0	40	500	0
5. Fons de contingència	0	0	0	0	0
B. OPERACIONS DE CAPITAL	972	0	0	2	12
6. Inversions reals	972	0	0	2	12
7. Transferències de capital	0	0	0	0	0
A+5+B OPERACIONS NO FINANCERES	1.486	520	735	2.018	671
C. OPERACIONS FINANCERES	0	0	0	170	0
8. Actius financers	0	0	0	170	0
9. Passius financers	0	0	0	0	0
TOTAL PRESSUPOST DESPESES	1.486	520	735	2.188	671

FMIR: Fundació Julio Muñoz i Ramonet

FPBC: Fundació Privada Barcelona Cultura

FPNOB: Fundació Privada per la Navegació Oceànica de Barcelona

FBIT: Fundació Barcelona Institute of Technology for the Habitat

FPIS: Fundació Pi i Sunyer

CONSOLIDAT LGEP (milers euros)

CONSORCIS, FUNDACIONS I ASSOCIACIONS

INGRESSOS	FBMWCF	FCAC	AICE	REDJUD	Total C, F i A
A. OPERACIONS CORRENTS	20.253	911	314	251	106.530
1. Impostos directes	0	0	0	0	0
2. Impostos indirectes	0	0	0	0	0
3. Taxes i altres ingressos	1.157	61	214	3	12.674
4. Transferències corrents	19.096	850	100	248	92.694
5. Ingressos patrimonials	0	0	0	0	1.162
B. OPERACIONS DE CAPITAL	0	0	0	0	5.885
6. Venda d'inversions reals	0	0	0	0	0
7. Transferències de capital	0	0	0	0	5.885
A+B OPERACIONS NO FINANCERES	20.253	911	314	251	112.415
C. OPERACIONS FINANCERES	0	0	0	59	69
8. Actius financers	0	0	0	59	69
9. Passius financers	0	0	0	0	0
TOTAL PRESSUPOST INGRESSOS	20.253	911	314	310	112.484

DESPESES	FBMWCF	FCAC	AICE	REDJUD	Total C, F i A
A. OPERACIONS CORRENTS	20.158	885	313	310	105.677
1. Despeses de personal	2.841	617	48	55	53.246
2. Despeses béns corrents i serveis	17.317	264	265	255	50.850
3. Despeses financeres	0	3	0	0	74
4. Transferències corrents	0	0	0	0	1.188
5. Fons de contingència	0	0	0	0	320
B. OPERACIONS DE CAPITAL	70	6	0	0	6.581
6. Inversions reals	70	6	0	0	6.581
7. Transferències de capital	0	0	0	0	0
A+5+B OPERACIONS NO FINANCERES	20.228	891	313	310	112.259
C. OPERACIONS FINANCERES	25	20	1	0	225
8. Actius financers	25	20	1	0	225
9. Passius financers	0	0	0	0	0
TOTAL PRESSUPOST DESPESES	20.253	911	314	310	112.484

FBMWCF: Fundació Barcelona Mobile World Capital Foundation

FCAC: Fundació Casa Amèrica de Catalunya

AICE: Associació Internacional Ciutats Educadores

RED JUD: Red de Juderias de España. Caminos de Sefarad



**Ajuntament
de Barcelona**

PRESSUPOST 2022

BASES D'EXECUCIÓ



ÍNDIX BASES D'EXECUCIÓ

Primera - Disposicions Generals	167
Segona - Abast del Pressupost General	167-168
Tercera - Estat de consolidació d'acord amb la Llei Reguladora de les Hisendes Locals ..	169
Quarta - Estat de consolidació d'acord amb la Llei General d'Estabilitat Pressupostària.....	169-170
Cinquena - Nivell de vinculació jurídica dels crèdits.....	171
Sisena - Transferències de crèdit	171-172
Setena - Altres modificacions pressupostàries	172
Vuitena - Retenció de crèdits.....	172
Novena - Avançaments a ens depenents i consorcis	172-173
Desena - Crèdits de personal	173
Onzena - Despeses d'inversió.....	173
Dotzena - Grups Polítics Municipals	173-174
Tretzena - Assistències a comissions tècniques especialitzades	174
Catorzena - Compra de materials i serveis	174-175
Quinzena - Anuncis Oficials	175
Setzena - Despeses de consums energètics	175
Dissetena - Bestretes de caixa fixa, despeses de viatge i altres conceptes	175-176
Divuitena – Designació compte bancari dels creditors municipals.....	176
Dinovenena - Subvencions	176-177
Vintena - Aportacions a ens del Grup	177-178
Vint-i-unena - Pagaments a justificar	178
Vint-i-dosena - Dotacions pressupostàries per a obres i serveis imputats als Districtes i a determinades Àrees	178
Vint-i-tresena - Competències de l'Alcaldia	179
Vint-i-quatzena - Competències de la Comissió de Govern	180
Vint-i-cinquena - Competències de les Comissions del Consell Municipal	180
Vint-i-sisena - Competències del Plenari del Consell Municipal	180-181
Vint-i-setena - Contractes menors	181-183
Vint-i-vuitena- Operacions de tresoreria i crèdit	183-185
Vint-i-novena - Contractes de productes i serveis de banca electrònica	185



Trentena - Execució de sentències	185
Trenta-unena - Manaments d'embargaments	185
Trenta-dosena - Compensació	186
Trenta-tresena - Documents comptables i la seva custòdia	186
Trenta-quatrena - Dipòsits de garantia	187
Trenta-cinquena - Projectes de despesa amb finançament afectat	187
Trenta-sisena - Subscripcions	187
Trenta-setena - Despeses del Projecte Pla de Barris.....	188
Trenta-vuitena – Aportacions ordinàries a ens en els quals participa l'Ajuntament	188
Trenta-novena - Consorcis i altres ens culturals	188
Quarentena – Acords Marc i sistemes dinàmics d'adquisició	188-189
Quarantena-unena – Procediment negociat sense publicitat.....	189
Quaranta-dosena - Comprovació de despeses	189-190
Quaranta-tresena - Recursos especials en contractes harmonitzats	190
Quaranta-quatrena - Fons de Contingència	190-191
Quaranta-cinquena – Despeses de comunicació	191
Quaranta-sisena – Tramitació anticipada d'expedients	191
Quaranta-setena – Fiscalització de consorcis, fundacions i altres ens	192
Quaranta-vuitena – Fiscalització prèvia limitada de les nòmines de retribucions dels càrrecs i del conjunt del personal al servei de l'Ajuntament i els seus organismes autònoms i resta d'ens dependents subjectes	192
Quaranta-novena – Fons per avals.....	192-193
Ciquantena- Aplicació superàvit pressupostari de l'exercici anterior pel finançament d'inversions financerament sostenibles	193
Cinquantena-unena –Tramitació de les despeses derivades del programa d'ajudes als beneficiaris dels allotjaments a persones en situació de crisi socials urgents	193-194
Cinquanta-dosena –Expedients patrimonials	195
Cinquanta-tresena –Inversions	195-196
Disposició addicional primera- Normes de Comptabilització.....	196
Disposició transitòria primera - Subjecció a la Llei de Pressupostos Generals.....	196

BASES D'EXECUCIÓ

Primera - Disposicions Generals

El Pressupost General de l'Ajuntament de Barcelona s'elabora, executa i liquida d'acord amb la normativa vigent i amb aquestes bases d'execució i, en particular, amb els manuals de procediments, instruccions i circulars aprovats pels òrgans municipals competents.

L'estructura del Pressupost de l'Ajuntament de Barcelona classifica els crèdits consignats a l'estat de despeses amb els criteris orgànic, econòmic i per programes, tal i com preveu l'Ordre EHA/3565/2008 de 3 de desembre, per la qual s'aprova l'estructura dels pressupostos de les entitats locals i l'Ordre HAP/419/2014, de 14 de març, per la que es modifica l'Ordre EHA/3565/2008, que resulta d'aplicació per a l'elaboració, execució i liquidació dels pressupostos de l'exercici 2015 i següents. Aquesta nova Ordre suposa una nova classificació per programes i la creació del capítol 5 de despeses "Fons de contingència" exigint per l'article 31 de la Llei Orgànica 2/2012 d'Estabilitat Pressupostària i Sostenibilitat Financera.

Segona - Abast del Pressupost General

1. D'acord amb el que preveu l'article 164 del RDLEG 2/2004 de 5 de març pel qual s'aprova el Text Refós de la Llei Reguladora de les Hisendes Locals (TRLRHL), el Pressupost general de l'Ajuntament de Barcelona per a l'exercici 2022 està integrat per:
 - a) El pressupost de la mateixa Entitat
 - b) Els pressupostos dels organismes autònoms locals:
 1. Institut Municipal de Persones amb Discapacitat
 2. Institut Municipal d'Educació de Barcelona
 3. Institut Municipal d'Informàtica de Barcelona
 4. Institut Municipal d'Hisenda de Barcelona
 5. Institut Municipal de Paisatge Urbà i la Qualitat de Vida
 6. Institut Municipal de Mercats de Barcelona
 7. Institut Barcelona Esports
 8. Institut Municipal de Serveis Socials de Barcelona
 - c) Els estats de previsió d'ingressos i despeses de les entitats públiques empresarials:
 1. Institut de Cultura de Barcelona
 2. Institut Municipal de Parcs i Jardins
 3. Institut Municipal d'Habitatge i Rehabilitació



4. Entitat Pública Empresarial Fundació Mies van der Rohe
 5. Entitat Pública Empresarial Institut Municipal d'Urbanisme
- d) Els estats de previsions d'ingressos i despeses de les societats mercantils de capital íntegrament municipal:
1. Barcelona de Serveis Municipals, SA (Inclou les societats Cementiris de Barcelona, SA i Parc d'Atraccions del Tibidabo, S.A.)
 2. Informació i Comunicació de Barcelona, S.A.
 3. Barcelona Activa S.A.U. SPM
 4. Barcelona d'Infraestructures Municipals, S.A.
 5. Foment de Ciutat, S.A.
 6. Barcelona Cicle de l'Aigua, S.A.
2. I d'acord amb el que preveu l'article 122 de la llei 40/2015, d'1 d'octubre, de Règim Jurídic del Sector Públic, també formarà part del Pressupost general de l'Ajuntament de Barcelona:
- a) Els pressupostos dels consorcis adscrits a l'Ajuntament:
1. Consorci Campus Interuniversitari del Besòs
 2. Agència Local de l'Energia de Barcelona
 3. Consorci del Besòs
 4. Consorci de Biblioteques de Barcelona
 5. Consorci Mercat de les Flors
 6. Consorci Localret
 7. Consorci Museu de Ciències Naturals de Barcelona
 8. Consorci Museu d'Art Contemporani de Barcelona
 9. Consorci de l'Auditori i l'Orquestra
 10. Consorci Fira Internacional de Barcelona
 11. Consorci de Turisme de Barcelona
3. Els crèdits inicials dels pressupostos que integren en el Pressupost General són els següents:

El pressupost individual de l'Ajuntament de Barcelona es fixa en 3.406 milions d'euros.

Els pressupostos homogenis i harmonitzats per al conjunt dels organismes autònoms locals és de 528 milions d'euros.

La previsió d'ingressos i despeses de les entitats públiques empresarials és de 394 milions d'euros.

La previsió d'ingressos i despeses de les empreses municipals de capital íntegrament municipal és de 283 milions d'euros.

Els pressupostos homogenis i harmonitzats per al conjunt dels consorcis és de 86 milions d'euros.

4. En l'exercici de la facultat de tutela, l'Ajuntament donarà instruccions en matèria pressupostària i comptable als organismes autònoms locals, les entitats públiques empresarials, les societats mercantils i els consorcis per tal d'homogeneïtzar els criteris dins el Grup. La Intervenció General exercirà la funció de control i fiscalització, que li atribueix la normativa vigent amb els desplegaments aprovats pel Consell Plenari.

Tercera - Estat de consolidació d'acord amb la Llei Reguladora de les Hisendes Locals

1. D'acord amb l'article 166 1.c) del TRLRHL, es presenta l'estat de consolidació del pressupostos i dels estats d'ingressos i despeses de les entitats dependents relacionades en la base segona anterior.

En termes homogenis i harmonitzats, l'estat de consolidació, un cop eliminades les operacions internes, és de 3.774 milions d'euros.

Quarta - Estat de consolidació d'acord amb la Llei d'Estabilitat Pressupostària

1. D'acord amb l'article 4.1. del RD 1463/2007, de 2 de novembre, que aprova el reglament de desenvolupament de la llei d'estabilitat pressupostària i que no ha estat derogat per la Llei 2/2012, de 27 d'abril, Estabilitat Pressupostària i Sostenibilitat Financera, en la seva aplicació a les entitats locals, es presenta l'estat de consolidació de l'Ajuntament, els seus organismes autònoms locals i els ens públics dependents que prestin serveis o produeixin béns no finançats majoritàriament amb ingressos comercials.

Les entitats consolidades seguint aquest criteri són:

- a) Ajuntament de Barcelona
- b) Organismes autònoms locals:
 1. Institut Municipal de Persones amb Discapacitat
 2. Institut Municipal d'Educació de Barcelona
 3. Institut Municipal d'Informàtica de Barcelona
 4. Institut Municipal d'Hisenda de Barcelona
 5. Institut Municipal de Paisatge Urbà i la Qualitat de Vida
 6. Institut Municipal de Mercats de Barcelona
 7. Institut Barcelona Esports
 8. Institut Municipal de Serveis Socials de Barcelona



- c) Entitats públiques empresarials:
 - 1. Institut de Cultura de Barcelona
 - 2. Institut Municipal de Parcs i Jardins
 - 3. Entitat Pública Empresarial Fundació Mies van der Rohe
 - 4. Entitat Pública Empresarial Institut Municipal d'Urbanisme

- d) Societat mercantils:
 - 1. Informació i Comunicació de Barcelona, S.A.
 - 2. Barcelona Activa S.A.U. SPM
 - 3. Barcelona d'Infraestructures Municipals, S.A.
 - 4. Foment de Ciutat, S.A.
 - 5. Barcelona Cicle de l'Aigua, S.A.
 - 6. Tractament i Selecció de Residus, S.A.
 - 7. Selectives Metropolitanas, S.A.
 - 8. Solucions Integrals per als Residus, S.A.
 - 9. Cementiris de Barcelona S.A.
 - 10. Barcelona Regional Agencia Metropolitana de Desenvolupament Urbanístic i d'Infraestructures S.A.

- e) Consorcis:
 - 1. Consorci Campus Interuniversitari del Besòs
 - 2. Agència Local de l'Energia de Barcelona
 - 3. Consorci del Besòs
 - 4. Consorci de Biblioteques de Barcelona
 - 5. Consorci del Mercat de les Flors
 - 6. Consorci Localret
 - 7. Consorci Museu de Ciències Naturals de Barcelona
 - 8. Consorci Museu d'Art Contemporani de Barcelona
 - 9. Consorci de l'Auditori i l'Orquestra

- f) Fundacions:
 - 1. Fundació Barcelona Cultura
 - 2. Fundació Navegació Oceànica de Barcelona
 - 3. Fundació Privada Júlio Muñoz Ramonet
 - 4. Fundació Carles Pi i Sunyer d'Estudis Autonòmics i Locals
 - 5. Fundació Mobile World Capital Foundation
 - 6. Fundació Barcelona Institute of Technology for the Habitat
 - 7. Fundació Casa Amèrica Catalunya

- g) Associacions:
 - 1. Asociación Internacional de Ciudades Educadoras
 - 2. Red de Juderías de España. Caminos de Sefarad

En termes homogenis i harmonitzats, l'estat de consolidació, un cop eliminades les operacions internes, és de 3.648 milions d'euros.

Cinquena - Nivell de vinculació jurídica dels crèdits

1. Com a norma general, el nivell de vinculació jurídica dels crèdits de l'estat de despeses del Pressupost està definit per:
 - a) Classificació orgànica: Àrea (2 dígits) / Districte (4 dígits).
 - b) Classificació econòmica: Capítol.
 - c) Classificació per Programes: Àrea de despesa.
2. La vinculació jurídica dels crèdits de despeses de capítol 6 i 7 està definit únicament pel capítol i l'àrea de despesa. Les aplicacions pressupostàries de despeses d'aquests capítols previstes al codi orgànic 0703, podran ser distribuïdes entre les diferents Àrees i Districtes, encara que no tinguin aplicació pressupostària prevista al pressupost, sempre i quan es respecti l'àrea de despesa.
3. Excepcionalment, es crea un grup de vinculació jurídica entre els crèdits dels següents subconceptes: 221.00 Energia elèctrica, 221.01 Aigua, 221.02 Gas, 221.03 Combustibles i Carburants i 222.00 Comunicacions telefòniques, 202.00 Arrendaments d'edificis i altres construccions, 212.00 Manteniment d'edificis i altres construccions i 227.00 Neteja d'edificis i locals i vinculat en la classificació per programes per l'àrea de despesa.
4. Excepcionalment, el nivell de vinculació jurídica dels crèdits, entre les partides 227.12 Manteniment de vies públiques, 227.16 Manteniment enllumenat públic i 227.27 Neteja i recollida de residus sòlids, estarà definit pel subconcepte econòmic i l'àrea de despesa.
5. L'aplicació pressupostària ve definida per la conjunció de les classificacions orgànica, econòmica i per programes, a nivell d'Àrea o Districte, concepte i grup de programa respectivament.
6. Durant l'execució del pressupost es podran crear aplicacions pressupostàries amb import zero (0,00 euros), sempre i quant existeixi crèdit disponible en el mateix nivell de vinculació pressupostària. Es podran transferir crèdits pressupostaris a aplicacions de nova creació sempre i quan existeixi crèdit pressupostari dins el mateix nivell de vinculació jurídica de l'aplicació receptora de la transferència.

Sisena - Transferències de crèdit

1. Correspon al Plenari del Consell Municipal, l'aprovació de les transferències de crèdit quan impliquin canvi d'àrea de despesa, excepte en el cas que afectin a crèdits de personal.
2. Correspon a l'Alcaldia aprovar les transferències en els casos següents:
 - a) Quan impliquin canvi de Capítol.
 - b) Quan impliquin canvi d'àrea de despesa, si la transferència de crèdit afecta a crèdits de personal.



- c) Quan només impliquin canvi d'Àrea o Districte, excepte els casos previstos en la base anterior amb la mateixa vinculació jurídica.
 - d) Qualsevol combinació possible entre les tres opcions anteriors.
3. Els expedients seran lliurats per les Àrees o Districtes, a la Direcció de Serveis de Pressupost i Inversions per a la verificació de la suficiència de saldo de crèdit i la realització de la corresponent retenció de crèdit, d'acord amb el que determina l'article 31 del Real Decret 500/90, de 20 d'abril, en matèria de pressupostos.

Després de la preceptiva fiscalització per part de la Intervenció, la Direcció de Serveis de Pressupost i Inversions, en el cas de les transferències de crèdit que no afectin a crèdits de personal, i la Gerència de Persones i Desenvolupament Organitzatiu, en el cas de les transferències de crèdit que afectin a crèdits de personal, elevaran a l'òrgan competent les propostes de resolució.

Setena - Altres modificacions pressupostàries

1. Seran aprovades pel Plenari del Consell Municipal les següents modificacions pressupostàries:
 - a) Crèdits extraordinaris
 - b) Suplements de crèdit
 - c) Baixes per anul·lació de crèdits pressupostaris
2. Seran aprovades per Decret d'Alcaldia, i se'n donarà compte a la Comissió d'Economia i Hisenda del Consell Municipal, les següents modificacions pressupostàries:
 - a) Generació de crèdits per majors ingressos
 - b) Incorporació de romanents de crèdit

Vuitena - Retenció de crèdits

Per disposició de l'Alcaldia, es podrà retenir una part del crèdit d'una aplicació pressupostària.

Novena - Avançaments a ens dependents i consorcis

Per tal d'assegurar l'acompliment de la mesura de Govern de 30 de setembre de 2011 per afavorir la liquiditat dels seus proveïdors, els ens dependents i en el seu cas consorcis, faran arribar a la Gerència de Pressupostos i Hisenda (GPiH) la previsió de pagaments per al més següent juntament amb la petició dels avançaments de tresoreria necessaris. La GPiH, a la vista de la petició, tramitarà els avançaments de



tresoreria que s'escaiguin amb càrrec a l'aplicació pressupostària corresponent. Els ens dependents, i en el seu cas consorcis, hauran de justificar l'aplicació dels fons rebuts.

Desena - Crèdits de Personal

1. Les vacants que es produeixin a la plantilla, i que no motivin reserva de plaça quedaran automàticament amortitzades, excepte per al personal de la Guàrdia Urbana i del Servei de Prevenció i Extinció d'Incendis (SPEIS), així com les situacions degudament motivades per la Gerència de Persones i Desenvolupament Organitzatiu i autoritzades per la Gerent Municipal.
2. Es crearan automàticament les places necessàries per l'alta derivada de processos de mobilitat, del personal dels organismes autònoms locals.
3. La promoció interna produirà un increment de les categories objecte de l'esmentada promoció i s'amortitzaran a les categories d'origen, sense que això signifiqui un increment de plantilla.

Onzena - Despeses d'inversió

1. Els projectes d'inversió dels capítols 6 i 7, es desglossen en actuacions inversores, i formen part de l'annex d'inversions del pressupost general de l'Ajuntament d'aquest exercici. La limitació del crèdit consignat s'estableix a nivell de projecte o d'actuació, i les modificacions, altes, baixes o anul·lacions seran sol·licitades per part de l'operador municipal responsable de la inversió a la Direcció de Serveis de Pressupost i Inversions i sotmeses a l'informe favorable de l'òrgan que té atribuïda aquesta funció.
2. No podrà tramitar-se cap despesa d'inversió o concursos d'obres que no estigui inclosa en les actuacions inversores informades per l'òrgan que té atribuïda aquesta funció i disposi del corresponent crèdit pressupostari.
3. En cas d'establiment de contribucions especials pel finançament de la inversió, serà la Comissió de Govern qui decidirà quina part de la despesa prevista es finança amb contribucions especials, en compliment de la llei. Els imports de les contribucions especials aprovades podran incrementar el pressupost d'inversions, sempre que ultrapassin l'import total previst en el pressupost.

Dotzena - Grups Polítics Municipals

1. El crèdit corresponent a la subvenció als grups polítics municipals, inclòs en el pressupost de la Gerència de Recursos, es lliurarà trimestralment a aquests distribuït de la següent manera:
 - a) Una primera part es comptarà per grup, a raó de 1.087,00 euros trimestrals multiplicats pel nombre de consellers de districte de que aquest disposi.



- b) De la resta, un 50% es distribuirà proporcionalment al nombre de regidors adscrits a cada grup.
- c) L'altre 50% restant es distribuirà a parts iguals entre els diferents Grups Polítics Municipals.

Tretzena - Assistències a comissions tècniques especialitzades

Les indemnitzacions i dietes que, en els seu cas, es meritin per persones expertes alienes a l'organització municipal per l'assistència efectiva a les reunions de comissions tècniques especialitzades, de les quals en formin part com a presidents, vicepresidents, vocals o secretaris, seran assignades pressupostàriament a l'Àrea o Districte al qual resti adscrit l'òrgan de que es tracti.

Els imports els designarà l'Alcalde, a proposta de la Gerent Municipal, donant-ne compte al Consell Plenari.

Justificada l'assistència efectiva a la reunió, la Gerència de l'Àrea o Districte proposarà la disposició de la despesa i el reconeixement de l'obligació per al seu pagament.

En tot cas, les indemnitzacions i dietes als que es refereix la present Base resten subjectes a la regulació prevista al Decret d'Alcaldia S1/D/2018-1452, de 8 de juny, d'aprovació de la normativa reguladora de les bestretes de caixa fixa i les despeses per dietes, desplaçaments i representació.

Catorzena - Compra de materials i serveis

1. L'únic document vàlid per poder encarregar el subministrament de materials a un proveïdor, és el document de comanda emès prèviament des de l'aplicació informàtica de gestió de compres corporativa.
2. El Servei Central de Compres, per tal d'aconseguir economies d'escala, podrà impulsar estandarditzacions d'articles amb l'objectiu de poder realitzar compres agregades del conjunt d'òrgans i entitats municipals.
3. Els materials i serveis tractats en règim d'homologació hauran de ser adquirits exclusivament a les empreses adjudicatàries de les esmentades homologacions. L'òrgan contractant comprovarà l'acompliment d'aquest extrem.
4. La comunicació de les peticions de necessitats de materials, des dels departaments peticionaris cap als corresponents punts de gestió de compres de les Àrees i Districtes, s'hauran de realitzar obligatòriament i en la seva totalitat mitjançant l'aplicació GPA (Gestor de Peticions i Agregacions).
5. En les famílies de materials que s'hagin implantat estandarditzacions, és obligatòria la compra dels productes estandaritzats i no s'admet la compra de productes similars d'altres marques i/o models. Tampoc s'admet la compra dels productes estàndard a proveïdors diferents dels que hagin resultat adjudicataris de les

corresponents subhastes electròniques de compra o d'altres procediments d'adjudicació.

6. Serà preceptiu incorporar l'informe de l'Institut Municipal d'Informàtica en els expedients d'adquisició de béns i serveis informàtics i de telecomunicacions que enduguin les diferents Àrees, Districtes i organismes autònoms locals.

Quinzena - Anuncis Oficials

El cost de les despeses de publicitat, seran a càrrec dels adjudicataris, inclòs quan l'adjudicació es derivi d'un procediment negociat per haver resultat desert un procediment obert o restringit anterior. Aquest cost es compensarà amb la primera certificació o document cobratori que s'expedeixi, sempre que sigui possible. En cas contrari, es compensarà amb les certificacions o documents cobratoris posteriors. Tots aquests extrems es faran constar expressament en els plecs de clàusules administratives particulars.

Setzena - Despeses de consums energètics

Les factures de les companyies subministradores d'energia elèctrica, gas, aigua i telèfon seran comptabilitzades de manera centralitzada, si bé s'aplicaran a la partida corresponent del servei que rebí el subministrament.

Dins de cada contracte, la Gerent Municipal podrà fer redistribucions dels crèdits de les Àrees i Districtes per tal d'acomodar-los a la despesa real, sense incrementar l'import adjudicat per la totalitat dels contractes, la qual cosa, en el seu cas, s'haurà de tramitar com a modificació de crèdit.

Dissetena - Bestretes de caixa fixa, despeses de viatge i altres conceptes.

1. Els pagaments al comptat s'atendran mitjançant les bestretes de caixa fixa assignades a cada Àrea o Districte i s'ajustaran a la normativa vigent: article 190 del RDLEG 2/2004, de 5 de març, en relació amb els articles 73 a 76 del RD 500/1990, de 20 d'abril i el Decret d'Alcaldia S1/D/2018-1452, de 8 de juny, d'aprovació de la normativa reguladora de les bestretes de caixa fixa i les despeses per dietes, desplaçaments i representació.
2. No estaran sotmeses a fiscalització prèvia, les despeses inferiors a 3.005,10 euros que, d'acord amb la normativa vigent, es paguin mitjançant el sistema de bestretes de caixa fixa, ni les despeses que es derivin de l'Acord Marc del Servei de Viatges de l'Ajuntament de Barcelona, ni tampoc les despeses de desplaçament per raons del servei.
3. Degut a les seves característiques, es tramitaran per bestreta de caixa fixa els ajuts socials urgents a persones víctimes de violència de gènere o de tràfic d'éssers

humans o allotjaments d'urgència social. El pagament d'aquests ajuts s'efectuarà, prioritàriament, mitjançant targetes moneder.

4. Aquestes despeses estaran sotmeses a la fiscalització prevista a l'article 219.3 del TRLRHL.
5. Les despeses de dietes per permanència en el servei, associades a targetes prepagament dels serveis d'escortes, es justificaran mitjançant la conformitat del responsable als càrrecs reflectits al corresponent extracte bancari. Cada escorta tindrà una targeta prepagament lliurada al seu nom.
6. Despeses de viatge de cooperació internacional. Totes les despeses de viatge de cooperació internacional i justícia global seran tramitades de forma centralitzada per la Direcció de Justícia Global a càrrec del seu pressupost, independentment que el personal municipal estigui adscrit a un organisme autònom, institut i altres entitats municipals.

La Intervenció de Fons comprovarà aquests extrems mitjançant control financer.

Divuitena- Designació compte bancari dels creditors municipals.

Les persones físiques o jurídiques, que hagin de rebre pagaments de l'Ajuntament de Barcelona, hauran de designar el compte bancari de la seva titularitat on els volen cobrar, d'acord amb el procediment establert en el "Protocol del registre de dades bancàries dels creditors de l'ajuntament de Barcelona", aprovat pel Decret de l'Alcaldia, S1/D/2020-99, de 17 de novembre de 2020, i desenvolupat en la resolució del Primer Tinent d'Alcaldia d'11 de febrer de 2021.

Dinovenena - Subvencions

1. Quan una subvenció no s'hagi justificat de conformitat a la normativa aplicable, l'òrgan gestor sol·licitarà, d'acord amb l'article 37 de la Llei General de Subvencions, el requeriment de reintegrament i serà responsable de la seva alta en el sistema comptable d'ingressos, Sistema Integrat de Recaptació (SIR).
2. De conformitat amb l'article 88.3 del Reglament de Subvencions, l'òrgan gestor deixarà constància documental de que el beneficiari no estigui incurs en les circumstàncies previstes en l'esmentat article. La Intervenció comprovarà a l'informe de control financer l'acompliment dels apartats anteriors.
3. Es podrà substituir, d'acord amb la previsió de l'article 24.5 del Reglament de la Llei General de Subvencions, la presentació de certificats acreditatius de trobar-se al corrent de les seves obligacions fiscals i socials per una declaració responsable, en els casos en que la convocatòria de les subvencions ho prevegi i en les de quantia inferior a 6.000,00 €.



4. En quant a la justificació de les subvencions atorgades,
 - a) En la normativa reguladora de la subvenció s'haurà d'establir la forma i estructura de justificació d'acord amb el que està previst a l'article 10.3 de la normativa municipal reguladora de subvencions. En cas que en la citada normativa reguladora no s'estableix la modalitat de justificació s'utilitzarà el compte justificatiu amb justificants de despesa directa. El compte justificatiu de totes les subvencions d'import superior a 30.000,00 euros, es presentarà amb aprofitament d'informe d'auditoria
 - b) En la normativa reguladora de la subvenció s'haurà d'establir el termini de presentació de la justificació de la subvenció, d'acord amb el que estableix l'article 10.4 de la normativa municipal reguladora de subvencions. En cas que no s'estableixi un termini concret el termini de presentació de justificació de les subvencions atorgades, serà el que determini la convocatòria general de subvencions de l'any en curs.
 - c) En la normativa reguladora de la subvenció s'hauran d'establir els models de documents per a la presentació dels comptes justificatius de les subvencions atorgades. En cas que no s'estableixi cap model concret s'utilitzaran els models de la convocatòria general de subvencions de l'any en curs.
 - d) Per a les justificacions amb aportació de compte justificatiu simplificat, cada òrgan gestor establirà el sistema de comprovació dels justificants de despesa de les citades justificacions, d'acord amb el que està establert a l'article 75.3 del RLG. Com a mínim es comprovaran els justificants del 65% l'activitat subvencionada i, en tot cas, un import equivalent al dels imports subvencionats.
 - e) Per als subjectes obligats de l'article 14 de la Llei 39/2015, d'1 d'octubre de procediment administratiu comú de les Administracions Públiques, a relacionar-se electrònicament amb les administracions públiques, els documents justificatius de la subvenció rebuda hauran de ser presentats obligatòriament per via telemàtica a través de la Seu electrònica de l'Ajuntament de Barcelona, així com la resta de documentació de la subvenció. Les factures o documents probatoris equivalents de les subvencions atorgades, que justifiquin a les mateixes, caldrà que estiguin inclosos en una declaració responsable segons el model que s'establirà a la convocatòria general i que serà vàlid per a tota la resta de subvencions atorgades per l'ajuntament si no s'estableix un model alternatiu en la seva regulació.
5. Els presidents dels organismes autònoms locals i entitats públiques empresarials podran exercir la competència que reserva a l'Alcalde l'article 6.2 de la Normativa General Reguladora de les Subvencions aprovada pel Plenari del Consell Municipal en data 4 de febrer de 2005 i modificada el 17 de desembre de 2010, respecte dels organismes i entitats que presideixin.

Vintena - Aportacions a ens del Grup

Les aportacions per desenvolupar serveis a ens del grup Ajuntament de Barcelona o participades es tractaran com encàrrecs a mitjà propi o encomanes de gestió, segons correspongui, i per tant, els ingressos rebuts per aquestes entitats tindran la

consideració d'ingressos afectats. Mitjançant faig constar del gerent de cada ens o equivalent es justificarà l'aplicació d'aquests fons a les despeses per a les que van ser concedits.

Vint-i-unena - Pagaments a justificar

1. Les ordres de pagament a justificar, proposades pel responsable de la seva gestió, han d'estar autoritzades per l'òrgan competent i es lliuraran a l'administrador de l'Àrea o Districte corresponent. Quan s'hagin realitzat caldrà justificar-les adequadament a la Intervenció General.
2. Per a la seva expedició, cal atendre el que preveu la normativa vigent: articles 189 i 190 del RDLEG 2/2004, de 5 de març, en relació amb els articles 69 a 72 del RD 500/1990, de 20 d'abril.

Vint-i-dosena - Dotacions pressupostàries per a obres i serveis imputats als Districtes i a determinades Àrees

1. Els crèdits assignats als Districtes i a determinades Àrees per a finançar les contractes dels serveis que s'expliciten a la relació adjunta, no podran ser utilitzats pels mateixos Districtes i/o Àrees per a atendre altres despeses.
 - Manteniment d'enllumenat públic
 - Manteniment de les vies públiques
 - Manteniment d'edificis municipals
 - Estalvi energètic
 - Neteja viària
 - Neteja d'edificis municipals
 - Recollida de residus sòlids
 - Revisions mèdiques
 - Manteniment d'ascensors
 - Manteniment de sistemes de seguretat i alarmes
 - Manteniment d'equips d'extinció
 - Coordinació en matèria de seguretat i salut
2. La gerència de l'Àrea corresponent podrà proposar en el decurs de l'exercici la reassignació entre els diferents Districtes i/o Àrees de les quantitats previstes amb l'objectiu de corregir els desviaments que es puguin produir; reassignació que serà autoritzada per la Gerència Municipal.

Vint-i-tresena - Competències de l'Alcaldia

1. Correspon a l'Alcalde, l'autorització i disposició de les despeses següents:
 - a) Personal en actiu i drets passius.
 - b) Assegurances socials i altres prestacions de previsió.
 - c) Representació municipal.
 - d) Subvencions a entitats, organismes i particulars.
 - e) Censos, contingents, càrregues i altres despeses similars.
 - f) Les contractacions i les concessions de tota classe que no superin els 6.010.121,00 euros, incloses les de caràcter plurianual si no tenen una durada superior als quatre anys, sempre que l'import acumulat de totes les anualitats no superi l'esmentada quantitat.
 - g) L'adquisició de béns i drets si llur valor no supera els 6.010.121,00 euros.
 - h) Finalització convencional de les reclamacions de contingut econòmic fins a 300.506,10 euros degudament justificades.
 - i) Despeses relacionades amb les mesures que adopti l'Alcalde en cas de risc greu de catàstrofe o infortuni públic.
2. Correspon a l'Alcalde, disposar l'alienació de béns immobles de valor no superior a 6.010.121,00 euros, sempre que les alienacions efectuades per aquest òrgan amb anterioritat, dins el mateix exercici pressupostari, no hagin esgotat les quantitats que figuren en el pressupost com a previsió d'ingressos en els respectius conceptes de realització d'actius patrimonials.
3. En el supòsit que l'Alcalde delegui en l'estructura gerencial la competència per celebrar convenis de pràctiques acadèmiques, per tal d'acomodar-los al any acadèmic, els Gerents podran aprovar i signar convenis de pràctiques de caràcter pluriennal.
4. Correspon a l'alcaldia l'aprovació dels expedients tramitats de conformitat amb l'article 28 del RD 424/2017, de 28 de abril, pel que es regula el règim jurídic del control intern a les entitats del Sector Públic Local, excepte que siguin competència del Consell Plenari.
5. Els Presidents dels organismes del Sector Públic Administratiu dependents de l'Ajuntament només podran tenir competències per imports superiors a les de l'Alcaldia en l'aprovació dels contractes, en el cas que aquests figurin amb detall de durada i pressupost en el Pla de Contractació anual o en la Memòria del Pressupost de l'Organisme, que haurà d'haver aprovat el Consell Rector, que posteriorment ratificarà els actes administratius adoptats. Excepcionalment, i per causa d'urgència justificada, podran aprovar contractes per sobre de la seva competència, que en tot cas requerirà la ratificació del Consell Rector. El Consells Rectors tindran les competències atribuïdes pels seus estatuts.



Vint-i-quatrena - Competències de la Comissió de Govern

1. Correspon a la Comissió de Govern l'autorització i disposició de les despeses següents:
 - a) Les contractacions i les concessions de tota classe si el seu valor estimat és superior a 6.010.121,00 euros i no excedeix els 15.025.302,60 euros, incloses les de caràcter plurianual, sempre que no tinguin una durada superior a quatre anys, i que l'import acumulat de totes les anualitats no superi l'esmentada quantitat.
 - b) Adquirir béns a títol onerosos si la despesa és superior a 6.010.121,00 euros i no excedeix els 15.025.302,60 euros o a títol gratuït si hi ha condicions o càrregues.
 - c) Aquelles que l'Alcalde li delegui.
2. Correspon a la Comissió de Govern, disposar l'alienació de béns de valor superior a 6.010.121,00 euros i no excedeixi els 15.025.302,60 euros.

Vint-i-cinquena - Competències de les Comissions del Consell Municipal

1. És competència de cada Comissió, l'autorització i disposició de les despeses relatives a les contractacions d'obres, i les concessions de tota classe, si l'import o valor estimat supera els 15.025.302,60 euros, i també si es tracta de contractacions i concessions plurianuals d'una durada superior a quatre anys, o de plurianuals de menys durada si l'import acumulat de les seves anualitats és superior a la quantia abans assenyalada.

No és delegable ni atribuïble la concessió de béns i serveis per més de cinc anys, sempre que la seva quantia excedeixi del 20% dels recursos corrents del pressupost.
2. Resten facultades les Comissions del Consell Municipal, que siguin competents per raó de la matèria, per acordar o ratificar, les autoritzacions de despeses de caràcter plurianuals que alterin els percentatges a que fa referència l'article 174.3 del RDLEG 2/2004 de 5 de març, TRLRHL, sempre que no siguin competència del Plenari del Consell Municipal per raó de la quantia o durada del contracte.

Vint-i-sisena - Competències del Plenari del Consell Municipal

1. L'autorització i disposició dels contractes administratius, típics o especials i dels contractes privats, sempre que el seu import sigui superior al 20% dels recursos corrents del pressupost.
2. Adquirir béns i drets quan llur valor sigui superior a 15.025.302,60 euros i també fer les alienacions patrimonials en els supòsits següents:



- a) Quan es tracti de béns immobles o de béns mobles que hagin estat declarats de valor històric o artístic i l'alienació no sigui prevista pel pressupost.
 - b) Quan, tot i ésser prevista pel pressupost, l'alienació superi les quanties indicades per a l'adquisició de béns.
3. Finalització convencional de les reclamacions de contingut econòmic de més de 300.506,10 euros
 4. Els reconeixements de crèdit en el cas d'obligacions adquirides d'exercicis pressupostaris tancats. Correspondrà a la resta d'òrgans de govern de l'Ajuntament i dels respectius organismes autònoms quan es tracti d'obligacions adquirides dins del mateix exercici.

Vint-i-setena - Contractes menors

Quant als contractes considerats o tramitats com a menors, es regulen aspectes relatius a la seva tramitació i a l'execució pressupostària dels mateixos en els apartats següents:

1. Mesures en relació a la tramitació:
 - a) Els contractes menors no estan sotmesos a fiscalització prèvia, d'acord amb el previst a l'article 219 del RDLEG 2/2004 de 5 de març, TRLRHL.
 - b) En els contractes menors no es pot exigir la constitució de garantia definitiva.
 - c) En els contractes menors, la factura o factures es consideren document contractual i no requereix formalització, sens perjudici que si l'òrgan de contractació ho considera necessari, es pugui formalitzar un document contractual específic.
 - d) Els contractes menors han de respondre a prestacions executades per a satisfer una unitat funcional, en el sentit que la prestació contractada no requereix d'altres elements, prestacions complementaries o vincles operatius per al seu aprofitament o resultat.
 - e) La suma total dels imports de totes les factures d'un mateix proveïdor vinculades a una unitat funcional ha de ser inferior als llindars que estableix la llei per a la qualificació dels contractes menors.
 - f) Han de complir tots els requisits que la legislació de contractes i aquestes bases d'execució estableixen en relació als contractes menors.
 - g) L'autorització genèrica de despesa no ha d'afectar més d'una anualitat pressupostària.

S'entén per autorització de despesa genèrica una reserva de crèdit per a una mateixa finalitat o actuació però que pugui tenir proveïdors diferents. A aquesta autorització de despesa es podran imputar diferents disposicions i obligacions sempre i quan consti l'informe tècnic indicant que aquella obligació respon a una unitat funcional i que no s'està fraccionant ni superant els llindars establerts a la



Llei de contractes 9/2017 per tal d'eludir els procediments d'adjudicació que requereixen publicitat i concurrència.

- h) Els contractes menors es publicaran en el perfil de contractant mitjançant un llistat trimestral amb el detall de la data d'adjudicació, el proveïdor, l'objecte i l'import de la despesa.
- i) Aquestes previsions, i les que s'expressen en l'apartat següent, s'apliquen també a aquells tipus de contractes que, d'acord amb la legislació vigent i amb independència del seu import, s'han de tramitar com a contractes menors.
- j) Sens perjudici de les limitacions establertes a l'art. 118 de la Llei de Contractes del Sector públic, s'estableixen els següents imports per proveïdor i prestació malgrat es tracti de la contractació d'unitats funcionals independents i autònomes:

LLINDARS MÀXIMS QUE POT ASSOLIR UN CONTRACTISTA MITJANÇANT CONTRACTE MENOR:	
TOTAL AJUNTAMENT	
OBRES	400.000 €
SERVEIS	150.000 €
SUBMINISTRAMENTS	150.000 €
GERÈNCIA	
OBRES	240.000 €
SERVEIS	150.000 €
SUBMINISTRAMENTS	150.000 €
DISTRICTE	
OBRES	80.000 €
SERVEIS	30.000 €
SUBMINISTRAMENTS	30.000 €
ENS DEPENDENTS	
OBRES	120.000 €
SERVEIS	60.000 €
SUBMINISTRAMENTS	60.000 €

Nomes es podrà ultrapassar qualsevol dels respectius topalls, si l'òrgan gestor fa la inserció d'un anunci a la plataforma de contractació durant un termini mínim de 5 dies hàbils per tal que altres licitadors puguin presentar ofertes, com a únic criteri d'adjudicació el preu més baix. La inserció de l'anunci a la plataforma de contractació podrà substituir-se per un informe del gerent del sector o àmbit corresponent que justifiqui la impossibilitat ó inconveniència de licitar públicament el contracte. Aquesta competència és indelegable.

Aquests límits d'import són sense tenir en compte l'Impost sobre el Valor Afegit que correspongui aplicar (IVA exclòs).

La Intervenció fiscalitzarà aquest extrem mitjançant control financer.

Pel que fa a les autoritzacions genèriques de les despeses, s'haurà de donar degut compliment a la Instrucció de la Gerència Municipal en relació a les prestacions tipus que són pròpies de ser tramitades mitjançant autorització de despesa genèrica publicada a la Gasetta Municipal en data 03/08/2018.

En tot cas, els contractes menors hauran d'ajustar-se al que estableix la LCSP.

2. Mesures en relació al pressupost:

En els contractes menors, poden acumular-se les fases d'execució del pressupost en el següent sentit:

- a) Les fases d'execució del pressupost d'autorització i disposició de la despesa (A i D).

Tanmateix, en els contractes d'obres que requereixen projecte només poden acumular-se les fases d'execució del pressupost de despeses d'autorització i disposició de la despesa (A i D).

- b) Les fases d'execució del pressupost de despeses de disposició i reconeixement de l'obligació (D i O) prèvia aprovació de la despesa de caràcter genèric en fase d'autorització (A). Aquesta autorització de despesa genèrica (A) ha de tenir l'indicador informàtic de control automàtic de tercers (CT) i no podrà imputar-se a més d'un exercici pressupostari.

Vint-i-vuitena - Operacions de tresoreria i crèdit

1. L'alcalde podrà concertar les operacions de crèdit a llarg termini previstes en el pressupost quan el seu import acumulat, dins de cada exercici, no superi el 10% dels ingressos corrents del darrer exercici liquidat. D'aquestes operacions se n'haurà de donar compte al primer Consell Municipal que se celebri. Un cop superat aquest límit, l'aprovació correspon al Plenari del Consell Municipal.
2. L'alcalde podrà concertar operacions de tresoreria quan l'import acumulat del conjunt d'operacions de tresoreria vigents, incloent-hi la nova operació, no superi el 15% dels ingressos corrents del darrer exercici liquidat. D'aquestes operacions se n'haurà de donar compte al primer Consell Municipal que se celebri. Un cop superat aquest límit, l'aprovació correspon al Plenari del Consell Municipal. Les operacions de tresoreria no poden superar el 30% dels ingressos corrents del darrer exercici liquidat.
3. La gestió del deute de les operacions de crèdit aprovades per l'Alcalde o el Plenari del Consell Municipal d'acord amb el previst en els contractes de crèdit es durà a terme per el Primer Tinent d'Alcalde d'Economia, Treball, Competitivitat i Hisenda i el Gerent de Pressupostos i Hisenda, de manera indistinta.
4. El Primer Tinent d'Alcalde d'Economia, Treball, Competitivitat i Hisenda i el Gerent de Pressupostos i Hisenda, de manera indistinta, podran aprovar i formalitzar operacions de cobertura i gestió del risc de canvi, del risc de tipus d'interès i del risc de refinançament, en qualsevol dels instruments habituals en els mercats financers.

Les operacions a què fa referència el paràgraf anterior només podran contractar-se amb la finalitat de gestionar el risc de canvi, tipus d'interès i/o refinançament de les

operacions de tresoreria i crèdit vigents, i es podran contractar per l'import total o parcial de l'operació i per un termini igual o inferior al de vigència de l'operació.

Així mateix es podran contractar operacions de cobertura, totalment o parcialment del risc associat amb qualsevol dels pagaments relacionats amb operacions de tresoreria i crèdit vigents.

Les operacions de cobertura només es podran contractar amb entitats nacionals o estrangeres que tinguin una qualificació creditícia igual o superior a "BBB- o equivalent" almenys per una de les principals agències internacionals de qualificació de risc i es formalitzaran en els contractes ISDA o CMFO, indistintament.

De les operacions de cobertura esmentades en els paràgrafs anteriors, se'n donarà compte al primer Consell Municipal que se celebri.

5. Les operacions de refinançament no previstes en el pressupost inicial es reflectiran comptablement com operacions extra pressupostàries, i només es registraran pressupostàriament les diferències en excés o defecte del nou endeutament respecte a l'operació a cancel·lar en el pressupost d'ingressos i despeses, respectivament.
6. Els excedents temporals de tresoreria es podran rendibilitzar mitjançant inversions que reuneixin les condicions de liquiditat i seguretat previstes en el Real Decret 2/2004 TRLRHL. Les citades inversions seran formalitzades per el Primer Tinent d'Alcalde d'Economia, Treball, Competitivitat i Hisenda i el Gerent de Pressupostos i Hisenda, de manera indistinta.

Els moviments de fons entre comptes tresorers en què el titular sigui l'Ajuntament de Barcelona, es podran realitzar amb l'autorització del tresorer, exclusivament.

Així mateix, i a fi de reduir la càrrega financera de l'exercici, els excedents temporals de tresoreria es podran aplicar a reduir temporalment l'import disposat de les operacions de crèdit a llarg termini en que així ho prevegin els respectius contractes.

Les obertures, cancel·lacions i modificacions de titulars dels comptes tresorers, de bestretes de caixa fixa, de pagaments a justificar, i dels comptes d'ingressos restringits de tributs, de la caixa central s'hauran de realitzar per la Tresoreria de l'Ajuntament de Barcelona i seran comunicades a la Intervenció.

Les obertures, cancel·lacions i modificacions de titulars dels comptes de bestretes de caixa fixa, de pagaments a justificar, i dels comptes d'ingressos restringits de tributs, de les Àrees i Districtes, s'hauran de realitzar per l'administrador corresponent, amb l'autorització prèvia de la Tresoreria i seran comunicades a la Intervenció.

7. El règim de tramitació dels expedients per a l'aprovació d'operacions de finançament dels organismes i entitats dependents de l'Ajuntament de Barcelona és el previst en el Decret d'Alcaldia de 8 d'abril de 2016 amb número de resolució S1/D/2016-1056.

En concret, la concertació d'operacions financeres definides en l'article 2 del citat Decret, tant a curt termini com a llarg termini, de les entitats dependents incloses en l'àmbit subjectiu del propi Decret requerirà, quan sigui preceptiu per la legislació vigent, l'aprovació de l'Alcalde o del Plenari del Consell Municipal, i en el cas que no estigui previst per la legislació vigent, l'aprovació de la Comissió de Govern.

Els expedients d'aprovació de les operacions financeres hauran de tramitar-se des de la Direcció de Finançament i hauran de constar de la documentació especificada en l'esmentat Decret per a cada tipologia d'ens dependent.

Vint-i-novena - Contractes de productes i serveis de banca electrònica

Les obertures, cancel·lacions i modificacions de productes i serveis de banca electrònica, vinculats als comptes bancaris de bestreta de caixa fixa, pagaments a justificar i restringits d'ingressos de les Àrees i Districtes, requeriran l'autorització prèvia del tresorer.

Aquests productes poden ser només de consulta o de consulta i operativa. Els pagaments que es realitzin mitjançant banca electrònica requeriran dues signatures mancomunades i s'ajustaran a la normativa vigent en matèria de bestretes de caixa fixa i pagaments a justificar.

En qualsevol cas la utilització dels serveis de banca electrònica resta subjecte a la instrucció "Sobre l'ús dels sistemes i tecnologies de la informació i comunicació per part del personal al servei de l'Ajuntament de Barcelona".

Trentena - Execució de sentències

La comptabilització de les sentències judicials condemnatòries es farà de forma centralitzada. La Direcció dels Serveis Jurídics comunicarà a l'Àrea o Districte corresponent les sentències judicials condemnatòries i les traslladarà a la Direcció de Serveis de Gestió Econòmica de la Gerència de Recursos per a la seva comptabilització i pagament. L'Àrea o Districte corresponent tramitarà l'expedient de modificació de crèdit amb alta a la aplicació pressupostària D/0705/22611/92011.

Trenta-unena - Manaments d'embargaments

L'òrgan gestor que rebí de qualsevol registre d'entrada municipal manament d'embargament dictat per autoritats administratives o judicials, immediatament a la seva recepció, deixarà còpia a l'expedient corresponent i remetrà a la Tresoreria Municipal el document original. La Tresoreria Municipal procedirà, per la seva banda, al seu registre als sistemes informàtics de gestió econòmica, bloquejant el pagament al creditor. La Intervenció de Fons, per control financer comprovarà el compliment d'aquesta Base.

Trenta-dosena - Compensació

1. En cas de concurrència de les condicions de creditor i deutor en un mateix subjecte envers l'Ajuntament, i previ informe d'Intervenció, la Direcció de Serveis de Comptabilitat, podrà aplicar d'ofici el procediment de compensació de crèdits i dèbits, de conformitat amb allò que disposa l'Ordenança Fiscal General d'aquest Ajuntament i d'acord amb el que es disposa a l'article 55 del Reglament General de Recaptació.
2. No es podran autoritzar cessions de drets de cobrament de creditors que tinguin deutes vençuts, pendents de cobrament per l'Ajuntament. A tal efecte, la Tresoreria comprovarà, abans de fer qualsevol cessió, que el cedent i el cessionari es troben al corrent de les seves obligacions envers l'Ajuntament.

Trenta-tresena - Documents comptables i la seva custòdia

1. És responsabilitat dels gerents de les Àrees, Districtes i altres organismes que en depenguin de l'Ajuntament, la custòdia dels documents d'ingressos i dels expedients de despesa que hagin comptabilitzat.

El Tresorer/a, serà el responsable de les altes, manteniment i de la custòdia de la documentació de les domiciliacions bancàries efectuades pels creditors de la Hisenda Municipal i de la correcta assignació dels pagaments als comptes corrents assenyalats pels creditors. La Intervenció ho comprovarà mitjançant control financer.

2. Els originals de les factures, certificacions d'obres i serveis i altres documents justificatius de la despesa, un cop s'hagi procedit al seu pagament, seran custodiats a l'Ajuntament, per la Intervenció General.
3. Si els documents són electrònics, l'Institut Municipal d'Informàtica és el responsable de la seva custòdia, i els elements de seguretat que cal implementar per garantir la seva integritat i autenticitat.
4. La visualització o presentació dels documents electrònics signats amb firma electrònica reconeguda s'identificaran als sistemes d'informació corporatius i mostrarà un distintiu o indicador que els distingeixi així com les dades identificatives del o dels signants del document.
5. Quant la factura electrònica correspongui a contractes d'obres, la Intervenció, en fiscalització prèvia, comprovarà la correspondència entre la factura electrònica i el resum de la certificació d'obres corresponent que figurarà incorporat al sistema d'informació.

Trenta-quatrena - Dipòsits de garantia

1. No es podrà comptabilitzar cap factura o certificació, quan no consti la constitució o exempció del dipòsit de garantia corresponent en el sistema informàtic de gestió de contractes.
2. En els contractes adjudicats mitjançant preus unitaris la constitució de la garantia definitiva haurà de ser del 5% de l'import aprovat en el contracte iva exclòs. La exempció de garantia definitiva no serà possible en el cas de contractes d'obres i de concessió d'obres públiques.
3. La exempció de garantia definitiva no serà possible en el cas de contractes d'obres i de concessió d'obres públiques establint en el plec l'import d'aquesta. Cas que el plec no ho estableixi correspondrà al 5% del Valor estimat del contracte o volum de negoci durant tot el període de vigència del contracte, excepte pel previst a la Base 26. 1. b.
4. En el cas d'acords marcs els plecs podran establir una garantia global per a cada licitador que cobreixi tots els derivats que li puguin ser adjudicats.
5. En els contractes que tinguin garantia definitiva s'haurà de registrar en el sistema informàtic de gestió de contractes el tràmit corresponent a l'acta de recepció de l'obra, o a la conformitat del subministrament o servei executat.

Trenta-cinquena - Projectes de despesa amb finançament afectat

1. Tota la despesa amb finançament afectat estarà identificada per un codi únic i invariable al llarg de tota la seva vida. Per tal de poder portar el control i seguiment determinat per la Regla 27 de la Instrucció del Model Normal de Comptabilitat Local, es crearà un grup de finançament afectat que agruparà el codi de projecte d'ingrés amb el codi de projecte de despesa. Serà imprescindible que en tots els assentaments i documents comptables (d'ingrés i despesa) relacionats amb un projecte de despesa amb finançament afectat, es faci constar el codi de projecte.
2. Les altes de projectes de despesa amb finançament afectat als sistemes informàtics de gestió econòmica seran realitzades pels òrgans gestors. En el cas de les inversions caldrà lliurar al Departament d'Inversions la documentació corresponent del projecte per a la seva validació als sistemes informàtics de gestió econòmica.

Trenta-sisena - Subscripcions

Les adquisicions i subscripcions de recursos d'informació en qualsevol suport (tangibles i intangibles) inclòs llibres, revistes, publicacions oficials, bases de dades en línia, CD-ROM/DVD, etc. així com les subscripcions a la premsa diària, es faran centralment des de la Biblioteca General per tot l'Ajuntament i entitats dependents, si bé els recursos d'informació arribaran a cada dependència.

Trenta-setena - Despeses del Projecte Pla de Barris

Totes les despeses corresponents a les actuacions incloses en el projecte Pla de Barris s'imputaran pressupostàriament en el programa 15361 "Pla de Barris".

Trenta-vuitena - Aportacions ordinàries a ens en els quals participa l'Ajuntament.

Les quanties destinades als ens en els quals participa l'Ajuntament i que apareixen en el Pressupost de forma nominativa amb el concepte "Aportació Ordinària", es consideren aprovades i la seva tramitació pressupostària constituirà un tràmit de "Gestió Ordinària".

Trenta-novena - Consorcis i altres ens culturals.

Les despeses derivades de compromisos de l'Ajuntament de Barcelona, com a patró o membre dels diferents Consorcis, Patronats i Fundacions de caràcter cultural, es consignaran en el pressupost de l'Institut de Cultura de Barcelona, que serà l'encarregat de tramitar els corresponents expedients de despesa i efectuar els pagaments derivats. Les despeses plurianuals derivades de convenis signats per l'Ajuntament, seran enregistrades a la comptabilitat municipal.

Quarantena - Acords Marc i sistemes dinàmics d'adquisició.

L'aprovació dels acords marcs i les seves pròrrogues resten sotmesos a fiscalització prèvia limitada com qualsevol altre expedient de contractació, malgrat la seva aprovació no comporti autorització de despesa.

En tot cas es controlarà que els contractes basats no superin l'import fixat a l'adjudicació de l'acord marc, sens perjudici que puguin ser modificats d'acord amb el que preveuen els arts. 204 i 205 de la LCSP.

Quan l'acord marc s'hagi formalitzat amb varis empresaris s'aplicaran les normes següents:

1. Si tots els termes per adjudicar el contracte estan establerts a l'acord marc, el contracte s'adjudicarà aplicant els termes fixats.
2. Els organismes autònoms, les entitats públiques empresarials, les societats mercantils, els consorcis, fundacions i altres entitats adscrites a l'Ajuntament de Barcelona, s'adheriran als contractes marc impulsats per la Corporació Municipal.

Tots els expedients de licitació d'acords marc promoguts per les unitats de l'Ajuntament i les entitats del grup municipal hauran de ser comunicats abans de la seva tramitació a la direcció de coordinació de contractació administrativa, la qual ponderarà si existeix un altre acord marc vigent o en licitació. La direcció de coordinació de contractació administrativa emetrà un informe, en el termini de tres dies hàbils, que haurà de constar a l'expedient de contractació.

Els contractes de serveis o subministraments derivats d'acord marc, quan l'import individual de cada contracte derivat sigui igual o inferior a les quanties del contracte menor, no estaran subjectes a fiscalització prèvia ni a comprovació material de la inversió. La Intervenció comprovarà aquests extrems mitjançant control financer.

Quaranta-unena– Procediment negociat sense publicitat

Quan les obres, els subministraments o els serveis només puguin ser encomanats a un empresari determinat, per alguna de les raons assenyalades en el apartat a) del número 2 de l'art 168 de la LCSP, l'informe de fiscalització prèvia es limitarà a la comprovació dels extrems assenyalats en el apartat primer de l'annex a l'acord de Consell de Ministres de 20 de juliol de 2018 i als extrems addicionals següents: l'existència de plec de clàusules administratives si s'escau, informat pels serveis jurídics de l'òrgan proponent, existència d'informe justificatiu de la concurrència d'algun dels supòsits d'aplicació establerts i que la durada del contracte s'ajusta al que estableix la LCSP.

Quaranta-dosena - Comprovació de despeses.

En compliment del que disposa l'art. 210 de la LCSP, els òrgans gestors estan obligats a fer la recepció dels contractes.

Aquesta recepció es concretarà mitjançant la incorporació a les factures de la següent diligència: "*Dono la meva conformitat als serveis i/o subministraments inclosos a la present factura.*"

La Intervenció exercirà la seva funció prevista a l'article 214.2.d) del TRLRHL, d'acord al RD 424/2017.

Quan sigui necessària la concurrència de la intervenció a la recepció, l'òrgan gestor haurà de convocar a la intervenció y prestar la assistència prevista a l'art. 20-2 del RD 424/2017. L'òrgan gestor és responsable de comunicar-ho a la Intervenció quan es rebí l'última factura d'un contracte subjecte a comprovació material de la inversió amb assistència de la Intervenció.

Els incompliments d'aquesta obligació seran objecte de control financer.

La comprovació material de la inversió serà substituïda per la diligència de recepció a que es fa referència en aquesta base, en el següents supòsits:

1. Quan els serveis o subministraments siguin entregats directament pel proveïdor als usuaris.
2. Quan els serveis o subministraments siguin entregats a compte, en diferents moments o llocs, excepte el final. La intervenció comprovarà, abans de la recepció de l'última entrega, la constància de les diligències dels serveis o subministraments a compte.

En els contractes mixtes d'obres i/o subministraments i/o serveis, la comprovació material de la inversió de la part que correspongui a obres i/o subministraments i/o serveis, susceptibles de comprovació material, es farà dins dels 30 dies següents a la presentació de la darrera factura que correspongui a la part d'obres i/o subministraments i/o serveis susceptibles de comprovació material, sense esperar a la finalització total del contracte.

No estan subjectes a comprovació material de la inversió els contractes referits a béns o serveis fungibles.

Quaranta-tresena - Recursos especials en matèria de contractes.

Per tal de garantir els drets que els articles 44 i següents de la Llei de Contractes del Sector Públic atorguen als licitadors, en els contractes sotmesos a recurs especial en matèria de contractació, els secretaris dels òrgans de contractació incorporaran una diligència acreditativa de la no interposició de recurs especial abans de la seva formalització o, en el seu cas, de la desestimació del recurs o recursos interposats o del aixecament de la suspensió, comunicant-se a la Intervenció aquest extrem abans de la formalització del contracte.

Quaranta-quatrena - Fons de Contingència

1. D'acord amb l'establert a l'article 31 de la Llei 2/2012, de 27 d'abril, Estabilitat Pressupostària i Sostenibilitat Financera, es crea un fons de contingència a fi d'incloure en el Pressupost una dotació diferenciada de crèdits pressupostaris, que es destinarà a atendre necessitats inajornables de caràcter no discrecional i no previstes al Pressupost inicialment aprovat, que poden presentar-se al llarg de l'exercici.

Segons el que disposa l'Ordre HAP/419/2014, es crea el capítol 5 en l'estructura econòmica de despeses, Fons de Contingència, i el concepte 500 *Fons de Contingència*. LO 2/2012 que permetrà diferenciar els crèdits destinats al Fons de Contingència que marca la Llei Orgànica 2/2012.

Capítol	5	Fons de contingència
Article	50	Fons de Contingència. LO 2/2012



Concepte	500	Fons de Contingència. LO 2/2012
Subconcepte	50000	Fons de Contingència. LO 2/2012

2. El "Fons de contingència. Llei Orgànica 2/2012" finançarà, quan procedeixi, les següents modificacions de crèdit:
- a) Crèdits extraordinaris i suplementos de crèdit, regulades a l'article 177 del RDL 2/2004, de 5 de març, pel qual s'aprova el Text Refós de la Llei reguladora de les Hisendes Locals.
 - b) Incorporacions de romanents, regulades a l'article 182 del RDL 2/2004, de 5 de març, pel qual s'aprova el Text Refós de la Llei reguladora de les Hisendes Locals, amb l'excepció de les de l'article 182.3.
 - c) Modificacions relatives al pagament de l'endeutament públic.
 - d) Altres transferències de crèdit per cobrir necessitats inajornables i de caràcter no discrecional.
3. L'aplicació del "Fons de contingència. Llei Orgànica 2/2012", s'aprovarà per la Comissió de Govern, a proposta del Primer Tinent d'Alcalde d'Economia, Treball, Competitivitat i Hisenda i se'n donarà compte a la Comissió d'Economia i Hisenda.

Quaranta-cinquena - Despeses de comunicació

Les despeses de comunicació es fiscalitzaran d'acord al que preveu la base 40èna.

A banda, caldrà incloure un informe justificatiu del departament que acrediti l'interès municipal de la despesa. A aquest informe l'acompanyarà còpia en suport adient de l'element publicitari emprat, que acrediti la prestació del servei.

La Intervenció mitjançant control financer comprovarà l'acompliment d'aquest extrem.

Quaranta-sisena - Tramitació anticipada d'expedients

Els òrgans gestors podran incoar la tramitació d'expedients de contractació i subvenció, fins a l'adjudicació o concessió, respectivament, sempre i quan quedin subjectes a la condició suspensiva d'existència de crèdit adient i suficient al pressupost de l'exercici corresponent.

La Direcció de Serveis de Comptabilitat, a l'inici de l'exercici, assentarà aquesta despesa al pressupost vigent. L'òrgan gestor s'assegurarà de l'acompliment d'aquests extrems, sense els quals no es podrà iniciar l'execució del contracte o el pagament de la subvenció.

Quaranta-setena - Fiscalització de consorcis, fundacions i altres ens

Els consorcis, fundacions i altres tipus d'ens que depenguin de l'Ajuntament, a efectes de la Llei Orgànica 2/2012, i dels quals la Intervenció municipal efectuarà el control, aquest es portarà a terme, d'acord al que preveu la Llei 1/2006 de la Carta Municipal de Barcelona, i els acords plenaris que la desenvolupin.

La Comptabilitat d'aquests ens també es portarà a terme d'acord al que preveu la Llei 1/2006 de la Carta Municipal de Barcelona per a l'Ajuntament.

Quaranta-vuitena - Fiscalització prèvia limitada de les nòmines de retribucions dels càrrecs i del conjunt del personal al servei de l'Ajuntament i els seus organismes autònoms i resta d'ens dependents subjectes.

La fiscalització limitada prèvia de les despeses u obligacions derivades de la nòmina mensual de retribucions del conjunt de personal funcionari, laboral i eventual al servei de l'Ajuntament i dels seus organismes autònoms, així com de qualsevol altra persona que rebí retribucions amb càrrec al capítol I de l'estat de despeses es farà mitjançant la comprovació dels següents extrems:

- a) L'existència de crèdit pressupostari i que el proposat sigui l'adequat i suficient a la naturalesa de la despesa.
- b) La competència de l'òrgan al que es proposa l'aprovació, el compromís de la despesa o el reconeixement de l'obligació.
- c) Que la proposta de nòmines estigui signada per l'òrgan competent per a la seva formació i s'inclougui el faig constar "que les persones incloses en aquesta nòmina, han prestat els seus serveis i cobren d'acord al que preveu el catàleg de llocs de treball".
- d) El quadre del total de la nòmina mensual amb el que resulti del mes anterior més la suma de les variacions incloses a la nòmina del mes.
- e) L'acreditació per l'òrgan gestor de l'existència dels corresponents acords de nomenament o contractes laborals formalitzats en referència a tots els supòsits d'alta del mes corresponent.
- f) Comprovació d'una mostra de les variacions proposades.

La resta d'obligacions reflectides en la nòmina així com els actes que les generen seran incloses en l'àmbit de les actuacions pròpies del control financer.

Quaranta-novena - Fons per avals

En base a l'apartat III.2, capítol primer de la Resolució de 9 de setembre de 2015 de la Secretaria General de Coordinación Autonómica y Local, es podrà crear un fons per avals vinculat a l'aplicació pressupostària D/0703-80199-01111 Fons per avals. Aquest

fons estarà afectat i és indisponible excepte per respondre dels pagaments per execucions d'avalis o garanties als que hagi de fer front l'Ajuntament de Barcelona.

Cinquantena - Aplicació del superàvit pressupostari de l'exercici anterior pel finançament d'inversions financerament sostenibles

Les inversions previstes a l'annex d'inversió del Pressupost i identificades com inversions financerament sostenibles d'acord amb allò definit a la DA 16ª del Reial Decret Legislatiu 2/2004, de 5 de març, pel qual s'aprova el text refós de la Llei Reguladora de les Hisendes Locals, podran ser, mitjançant Decret D'Alcaldia, afectades a l'aplicació del superàvit pressupostari de l'exercici anterior amb les condicions que estableix la DA 6ª de la Llei Orgànica d'Estabilitat Pressupostària i Sostenibilitat Financera.

L'aplicació d'aquesta base d'execució i els seus efectes resta sotmesa a la condició suspensiva que mitjançant disposició dels Pressupostos Generals de l'Estat o qualsevol iniciativa legislativa de l'Estat es prorrogui per l'exercici 2022, l'aplicació de les Regles especials per al destí del superàvit pressupostari definides en la DA 6ª de la Llei Orgànica d'Estabilitat Pressupostària i Sostenibilitat Financera.

Cinquanta-unena - Tramitació de les despeses derivades del programa d'ajudes als beneficiaris dels allotjaments a persones en situació de crisis socials urgents (partida econòmica 48003)

Ajuda a famílies o persones

L'objecte del programa és l'ajuda a persones o famílies per allotjaments temporals, en hotels, pensions o residències autoritzades, i que reuneixen les condicions de necessitat i insuficiència de mitjans constatades mitjançant les comprovacions realitzades per l'assistent social.

1. Expedient inicial

a) Decret de l'Alcaldia a l'inici de l'exercici, que fixi els punts cabdals de l'actuació anual, en especial els següents:

- Delegació de l'Alcaldia al Gerent del Sector per autoritzar i disposar dels diners a justificar en el marc del programa anual i facultar-lo per a la designació del Director del Servei responsable del programa i Administrador habilitat.
- Quantitat màxima prevista pel programa.
- Quantitat màxima prevista per persona i dia.

La Intervenció comprovarà aquests aspectes en fiscalització prèvia.

b) Acompanyaran al Decret, la proposta del Gerent del Sector a on consti:



- Impossibilitat de preveure les necessitats exactes de persones a atendre durant l'exercici, i la urgència que precisa una assistència immediata.
- Que les estades autoritzades, per admetre els "volants d'admissió lliurats als beneficiaris" és obert a totes les de la ciutat que compleixin els requisits establerts i no sobrepassin el límit del preu individual autoritzat.

2. Pagament a justificar. Expedició de l'ADOP-J

Conseqüent amb el decret inicial, el Gerent del Sector expedirà el document ADOP-J, segons les previsions programades pel trimestre.

- Partida del capítol 4 – transferències de corrents – art.48- A famílies - Programa i subpartida 48003 "Ajuts per allotjament"... any
- Signatura del document ADOP-J pel Gerent que té la delegació expressa de l'Alcaldia.
- Lliurament al C/C de l'Administrador habilitat, n^o----- C/C que ha de tenir el concepte de restringit de pagament.

3. Presentació de la documentació dels pagaments a justificar

a) Data de justificació (tres mesos de la percepció - art. 190.2 del Reial Decret Legislatiu 2/2004, per el que se aprova el text refós de la Llei Reguladora de les Hisendes Locals).

b) Relacions signades per l'habilitat on constin les dades resumides de la justificació en especial les següents:

- Beneficiari, amb referència a l'expedient de la concessió de l'ajuda o volant d'admissió lliurat per l'oficina de l'assistència social.
- Lloc d'acollida.
- Import unitari de l'ajuda, dies d'allotjament i import total.
- El total de la relació, signada per l'Administrador Habilitat i datada.
- Diligència del Responsable on consti: "Que els cabals rebuts i justificats en la relació s'han aplicat als objectius del programa, respectant el criteri d'igualtat d'oportunitats en la selecció de les estades de la ciutat que s'han acollit als requisits mínims fixats sense sobreposar el preu màxim establert en el Decret d'Alcaldia".
- Factures dels establiments, constatant l'import justificat de la relació, (aquesta relació ha de coincidir amb el total facturat al Sector de Serveis Personals – Direcció de Producció.

4. C/C restringida de pagaments

El compte corrent del programa tindrà la categoria de restringit de pagaments.

El pagament es farà mitjançant taló nominatiu o transferència nominativa amb firma conjunta del Director de Servei responsable i de l'Habilitat.

Resta sotmès a control financer, el control de l'aplicació dels fons lliurats.



Cinquanta-dosena -Expedient patrimonials

1. La Intervenció emetrà informe previ en els procediments patrimonials:
 - de venda directa i permuta de bens immobles i drets reals quan el valor dels mateixos superi el 1.000.000 d'euros
 - El plec de clàusules administratives de les concessions demaniales
 - En els d'exploració la renda dels quals superi el 1.000.000 d'euros.
 - Els de cessió gratuïta a entitats declarades d'utilitat pública
 - Els de cessió gratuïta per més de 10 anys o de valor de taxació del be per sobre de 2.500.000.- euros
 - Els expedients d'adquisició d'immobles, el pagament dels quals s'encarrega a altres ens no subjectes a fiscalització prèvia, i per tant no tenen tramitació pressupostària municipal.
2. Les valoracions, taxacions, informes tècnics i la resta d'actuacions pericials que han d'incorporar-se a l'expedient patrimonial en compliment legal, han d'explicitar i justificar els paràmetres en què es fonamenten i hauran d'anar signades per tècnic especialista i el Director de Patrimoni. Tindran un any de validesa com a màxim a comptar des de la seva aprovació.

No s'inclourà nova valoració econòmica en l'expedient patrimonial quan aquest tingui per objecte la pròrroga, extinció no anticipada del negoci patrimonial, el retorn de garantia un cop extingida la concessió patrimonial, i altres operacions que no repercuteixin en el valor econòmic del negoci, ni la modificació de l'expedient quan aquesta no afecti a les clàusules relatives a preu o cànon.

3. La Intervenció de Fons comprovarà els expedients patrimonials mitjançant control financer.
4. Els augments de crèdits de les aplicacions pressupostàries per motiu de tramitar les obligacions ja assumides en els contractes d'arrendament , com despeses comunitàries, derrames, etc..., es tramitaran com augment de despesa i no com a modificacions contractuals.

Cinquanta-tresena.- Inversions

1. Amb la finalitat de que els ens dependents de l'Ajuntament que executen inversions per compte d'aquest puguin pagar als seus proveïdors en el termini de 30 dies, s'autoritza que puguin sol·licitar a l'Ajuntament avançaments extra pressupostaris contra els comptes 44905.
2. En la comptabilitat pressupostària figurarà un import retingut equivalent a l'import extra pressupostari pendent de justificar, quan es tracti d'ens no subjectes a pressupost. Pels ens subjectes a pressupost, es comptabilitzarà el corresponent document comptable AD.



3. Quan es realitzin les justificacions dels avançaments, l'Ajuntament comptabilitzarà les mateixes a les aplicacions pressupostàries corresponents a les actuacions inversores a que pertanyin.
4. Les obligacions pressupostàries (ADO's) comptabilitzades pel punt anterior es pagaran sense sortida de fons per "compensació" amb un ingrés extra pressupostari al compte esmentat en el punt a).
5. Els saldos deutors dels comptes 44905 mostraran els imports pendents de justificar. A 31 de gener de l'exercici següent al seu atorgament els avançaments han de quedar saldats.

Disposició addicional primera - Normes de Comptabilització

1. Les subvencions i transferències de capital rebudes per l'Ajuntament es registraran d'acord amb el principi comptable de correlació d'ingressos i despeses.
2. Per a les aportacions assignades als ens dependents per a dur a terme inversions per encàrrec de l'Ajuntament, es seguirà el procediment aprovat pel Decret d'Alcaldia de 30 de gener de 2012.
3. Els dipòsits rebuts que per naturalesa es retornin en un termini superior a un exercici econòmic, seran considerats com a ingrés pressupostari. Així mateix, la devolució dels esmentats dipòsits suposarà una despesa pressupostària.

Disposició transitòria primera - Subjecció a la Llei de Pressupostos Generals

El pressupost de l'Ajuntament de Barcelona i les seves Bases d'Execució estaran sotmeses a les modificacions que s'aprovin per la Llei de Pressupostos Generals de l'Estat per al 2022, i se'n donarà compte de les adequacions que se'n derivin al Plenari del Consell Municipal per al seu assabentament.

PRESSUPOST GENERAL 2022
Annex. Relació de partides cap. 4

Subconcepte		Subprograma	
		TOTAL	1.323.192.175,24
0100	Gerència Municipal		3.643.012,16
41031	Inst. Mpal. d'Informàtica	92612	353.819,05
44431	Foment de Ciutat, S.A.	15361	2.984.163,11
46421	Aportació a Barcelona Regional	92011	250.000,00
48901	Subvencions per convocatòria a instit.se	23271	55.000,00
48902	Altres subvencions a instit.sense afany	23011	10,00
48902	Altres subvencions a instit.sense afany	33011	10,00
48902	Altres subvencions a instit.sense afany	43011	10,00
0106	Gerència de Coordinació Territorial i Proximitat		1.821.396,00
44420	Barcelona Serveis Municipals	92511	1.821.356,00
48902	Altres subvencions a instit.sense afany	15131	10,00
48902	Altres subvencions a instit.sense afany	23011	10,00
48902	Altres subvencions a instit.sense afany	32011	10,00
48902	Altres subvencions a instit.sense afany	43011	10,00
0200	Ger.Àrea Drets Socials,Just.Global,Feminis.i LGTBI		235.718.744,34
41040	IM de Serveis Socials	23011	10,00
41040	IM de Serveis Socials	23151	175.465.702,25
41080	IM Persones amb Discapacitat	23411	9.104.953,20
41081	IM Persones amb Discapacitat GC	23411	1.555.425,79
46410	AMB - Transport Targeta rosa	23231	800.000,00
46703	Consorci d'Educació de Barcelona	23252	33.000,00
46714	Consorci Sanitari de Barcelona	31111	271.003,62
46714	Consorci Sanitari de Barcelona	31311	540.808,75
46714	Consorci Sanitari de Barcelona	31211	1.066.025,68
46715	C.S.B.(Agència Salut Pública Barcelona)	31112	20.470.373,74
46722	Consorci del Besòs	23031	140.000,00
46746	Consorci de Serveis Socials	23011	40.000,00
46746	Consorci de Serveis Socials	23151	541.358,96
46746	Consorci de Serveis Socials	23171	1.403.466,00
46746	Consorci de Serveis Socials	23271	120.000,00
46747	Consorci Normalització Lingüística - imm	23161	649.000,00
46751	Consorci Auditori i Orquestra	23231	70.000,00
46758	Consorci Salut i Atenció Soc.Catalunya	31111	1.350,32
46758	Consorci Salut i Atenció Soc.Catalunya	43352	468.000,00
46759	Consorci Mar Parc Salut Bcn.	31111	29.097,50
48001	Ajuts a famílies	23172	43.000,00
48001	Ajuts a famílies	23213	3.486.173,45
48100	Ajuts per estudis i investigació	23011	20.000,00
48101	Premis, beques i pensions immigr.	23011	3.000,00
48101	Premis, beques i pensions immigr.	23034	40.000,00
48101	Premis, beques i pensions immigr.	23036	22.059,50
48101	Premis, beques i pensions immigr.	23221	12.500,00
48101	Premis, beques i pensions immigr.	23241	48.000,00
48101	Premis, beques i pensions immigr.	23252	9.000,00
48101	Premis, beques i pensions immigr.	31111	6.000,00
48500	Federació Municipis de Catalunya	31111	3.000,00
48510	F.Pere Tarrés-conv. promoció joventut	23221	24.150,00
48511	Minyons Escoltes Guies S.Jordi-joventut	23221	22.155,00
48512	Acció Escolta de Catalunya-conv. joventut	23221	12.970,00
48514	Escoltes Catalans-conv. joventut	23221	19.640,00
48515	Esplais Catalans (Esplac)-conv.joventut	23221	19.795,00
48522	Consell joventut dte.Horta Guin-promo jo	23221	5.435,60
48525	Fed. centres juvenils Don Bosco-promo jo	23221	5.200,00
48530	Adoratius Esclaves	23172	63.138,00
48536	Associació 9 Barris Acull	23261	90.057,00
48537	SETEM	23291	80.000,00

PRESSUPOST GENERAL 2022
Annex. Relació de partides cap. 4

Subconcepte		Subprograma	
48544	Creu Roja	23161	308.870,00
48544	Creu Roja	23231	40.000,00
48544	Creu Roja	23271	138.811,69
48544	Creu Roja	31111	61.188,31
48553	Consell joventut Bcn-funcionam.ordinari	23221	142.094,00
48557	Cruz Roja Espanyola	23291	30.000,00
48567	Fundació privada Catalana Comtal	23221	6.000,00
48570	Fundació Surt	23172	63.138,00
48586	Associació Drets Sexuals i Reproductius	23213	20.000,00
48588	Ass.Catalana per a la prevenció del suïcidi (ACPS)	23271	14.000,00
48597	UGT	23034	29.500,00
48598	CCOO	23034	29.500,00
48601	Associació Després del suïcidi (DSAS)	23271	14.000,00
48611	Col.legi Oficial de Psicòlegs de Catalunya	23271	20.000,00
48612	Stichting Electronics Watch Foundation	23291	60.000,00
48613	Xarxa l'Observatori del Deute en la Globalització	23291	100.000,00
48622	Assoc. Ajuda Mútua d'Immigrants a Catalunya-AMIC	23161	129.067,00
48623	Associació per Orientació, Formació i Inserció	23161	173.824,00
48626	Org.Mundial Ciudades y Gobiernos Locales Unidos	23252	25.000,00
48628	Coordinadora entitats Poble Sec	23261	54.050,00
48628	Coordinadora entitats Poble Sec	23271	17.000,00
48629	Associació Veïns Poble Nou	23261	43.531,00
48630	S.O.S. Racisme	23252	45.000,00
48631	Fundació Privada Migraestudium	23252	25.000,00
48632	Plataforma unitària contra violència de gènere	23171	20.300,00
48634	Comissió unitària 28 de juny	23254	16.000,00
48635	Federació Catalana de Voluntariat Social	23034	19.000,00
48637	Il·lustre Col·legi d'Advocats de Barcelona	23161	168.330,00
48637	Il·lustre Col·legi d'Advocats de Barcelona	23252	80.000,00
48638	Fundació Salut i Comunitat	23271	30.000,00
48661	Taula d'Entitats Tercer Sector Social Catalunya	23034	115.000,00
48663	Entitats Catalanes d'Acció Social (ECAS)	23034	19.000,00
48668	Caritas Diocesana de Barcelona	23161	89.834,00
48668	Caritas Diocesana de Barcelona	23164	60.000,00
48676	Fundació Ires	23034	19.000,00
48678	Associació Familiars Alzheimer Barcelona	43352	20.000,00
48684	Fundació Privada CECAS	23271	21.718,00
48686	Federació Salut Mental Catalunya	23271	25.000,00
48689	SIDA Studi	31111	48.560,00
48690	Uszheimer	43352	10.000,00
48693	Associació Sociocultural l'Altre Festival	23271	25.000,00
48694	Banc Farmacèutic	31111	40.000,00
48696	IS Global	31111	50.000,00
48697	Alzheimer Catalunya	43352	10.000,00
48731	Federació Organitzacions per a la justícia Global	23291	180.500,00
48733	Xarxa Medcités	23291	120.000,00
48734	Save The Children	23213	16.000,00
48735	Proactiva Opens Arms	23291	100.000,00
48737	GRAIN	23291	80.000,00
48738	Fons Català de Cooperació al Desenvolupament	23291	25.000,00
48741	Institut de Salut Global-ISGLOBAL	23291	100.000,00
48743	Taula per Mèxic	23291	100.000,00
48745	FAS-UAB	23291	55.000,00
48746	SODEPAU	23291	50.000,00
48748	Centre Català del Pen Club	23291	30.000,00
48749	Fed.Assoc.Cat.del Poble Saharauí	23291	25.000,00
48750	Pallassos Sense Fronteres	23291	30.000,00
48751	Fundació Privada Casa del Tibet	23291	12.500,00

PRESSUPOST GENERAL 2022
Annex. Relació de partides cap. 4

Subconcepte		Subprograma	
48752	VNG Internacional	23291	25.000,00
48760	CIDEU	23291	120.000,00
48789	Consell de la Joventut de Barcelona	23213	10.600,00
48789	Consell de la Joventut de Barcelona	23222	33.504,00
48789	Consell de la Joventut de Barcelona	23252	8.000,00
48789	Consell de la Joventut de Barcelona	23291	40.000,00
48789	Consell de la Joventut de Barcelona	31111	5.820,00
48796	Associació Observatori Drets Humans	23031	216.335,00
48818	Fundació Pasqual Maragall	43352	10.000,00
48833	Barcelona Beta Brain Research Center	43352	50.000,00
48844	Asociacion Comité espanyol de la UNRWA	23291	95.000,00
48859	Associació Cap Nen sense Joguina	23213	5.000,00
48860	Fedaia	23213	14.000,00
48861	Vozes-Associació Musics per la Pau i la Integració	23213	20.000,00
48862	Federació Catalana de l'Esplai	23221	3.150,00
48863	Obertament	23271	30.000,00
48871	UN Habitat	23291	75.000,00
48872	Ca la Dona	23241	31.050,00
48880	ASENCAT	23033	22.212,00
48881	Fundació Roure	23231	30.000,00
48882	Centre cultural Tomàs Tortajada	23231	27.000,00
48883	AFOPA	23231	15.500,00
48884	Fundació Barcelona Actua	23252	150.000,00
48885	Fundació Ajuda i Esperança	23271	220.000,00
48886	Fundació ACE	43352	10.000,00
48888	International Peace Bureau	23291	65.000,00
48889	Coord.comerç just i finances ètiques -LACoordi	23291	40.000,00
48890	Oficina del Historiador Ciudad de la Habana	23291	75.000,00
48901	Subvencions per convocatòria a instit.se	23161	500.000,00
48901	Subvencions per convocatòria a instit.se	23164	140.000,00
48901	Subvencions per convocatòria a instit.se	23171	379.000,00
48901	Subvencions per convocatòria a instit.se	23172	538.000,00
48901	Subvencions per convocatòria a instit.se	23211	160.600,00
48901	Subvencions per convocatòria a instit.se	23213	115.000,00
48901	Subvencions per convocatòria a instit.se	23221	180.000,00
48901	Subvencions per convocatòria a instit.se	23231	185.000,00
48901	Subvencions per convocatòria a instit.se	23252	500.000,00
48901	Subvencions per convocatòria a instit.se	23254	145.000,00
48901	Subvencions per convocatòria a instit.se	23271	175.000,00
48901	Subvencions per convocatòria a instit.se	23291	7.070.000,00
48901	Subvencions per convocatòria a instit.se	31111	212.250,00
48901	Subvencions per convocatòria a instit.se	43352	180.400,00
48902	Altres subvencions a instit.sense afany	23291	825.000,00
48903	Convenis amb instit. sense afany lucre	23031	830.000,00
48903	Convenis amb instit. sense afany lucre	23033	102.000,00
48903	Convenis amb instit. sense afany lucre	23171	80.000,00
48903	Convenis amb instit. sense afany lucre	23172	99.000,00
48903	Convenis amb instit. sense afany lucre	23213	11.000,00
48903	Convenis amb instit. sense afany lucre	23222	160.000,00
48903	Convenis amb instit. sense afany lucre	23231	256.061,00
48903	Convenis amb instit. sense afany lucre	23241	90.900,00
48903	Convenis amb instit. sense afany lucre	23252	14.500,00
48903	Convenis amb instit. sense afany lucre	23254	516.609,55
48903	Convenis amb instit. sense afany lucre	23271	75.820,00
48903	Convenis amb instit. sense afany lucre	23291	318.267,43
48904	Altres aportacions a institucions sense	23033	100.000,00
48904	Altres aportacions a institucions sense	23252	1.500,00
48904	Altres aportacions a institucions sense	31111	100.000,00

PRESSUPOST GENERAL 2022
Annex. Relació de partides cap. 4

Subconcepte		Subprograma	
49001	Quotes afiliació Organ.Internacionals	31111	5.500,00
0202	Gerència d'Habitatge		13.716.091,36
44320	Institut Mpal. Habitatge i Rehabilitació	15211	4.964.579,59
45003	Aportacions a la Generalitat (pobresa energètica)	15211	348.333,00
46743	Consorci Habitatge	15211	8.403.178,77
0300	Ger.d'Àrea Agenda 2030,Transició Digital i Esports		27.559.656,89
41070	IM Barcelona Esports	34011	21.545.500,00
41070	IM Barcelona Esports	34111	1.149.500,00
46738	Institut Europeu de la Mediterrània (IEM)	91223	300.398,58
46740	Consorci Casa Àsia	91223	460.000,00
48501	Aportació Casa Amèrica	91223	400.000,00
48503	Aportació Ibei	91223	155.000,00
48507	Federación Española Municipios y Provincias (FEMP)	91224	4.500,00
48516	Fundació CIDOB	91223	578.789,56
48658	Asociación Medcities	91223	50.270,00
48753	Fundació Barcelona Institute of Technology-BIT	46311	1.242.399,79
48753	Fundació Barcelona Institute of Technology-BIT	91225	426.920,23
48754	CEI	91223	12.000,00
48755	Fundación Consejo España-China	91223	8.000,00
48756	Fundación Consejo España-Japón	91223	8.000,00
48757	Fundació Consejo España-India	91223	9.000,00
48759	METROPOLIS	91223	138.755,00
48760	CIDEU	91223	6.000,00
48807	Fundació BTEC	46311	50.000,00
48832	ICFO	46311	140.000,00
48901	Subvencions per convocatòria a instit.se	16911	80.000,00
48902	Altres subvencions a instit.sense afany	16911	160.000,00
48902	Altres subvencions a instit.sense afany	91223	198.623,73
48903	Convenis amb instit. sense afany lucre	46311	155.000,00
48903	Convenis amb instit. sense afany lucre	91223	25.000,00
48903	Convenis amb instit. sense afany lucre	91224	93.000,00
48903	Convenis amb instit. sense afany lucre	92011	125.000,00
49001	Quotes afiliació Organ.Internacionals	91223	38.000,00
0301	Gerència d'Innovació i Transició Digital		54.716.037,26
41030	IM d'Informàtica (contracte programa)	92311	1.129.253,01
41030	IM d'Informàtica (contracte programa)	92612	50.388.125,65
41031	Inst. Mpal. d'Informàtica	93211	3.198.658,60
0400	Gerència d'Àrea Seguretat i prevenció		285.312,00
46718	Consorci Parc de Salut Mar	13014	40.172,00
46736	Institut d'Estudis regionals i metropoli	13221	35.000,00
46759	Consorci Mar Parc Salut Bcn.	13213	107.100,00
48100	Ajuts per estudis i investigació	13011	55.000,00
48582	Activitats esportives Centre Esportiu GUB (CEGUB)	13211	18.000,00
48583	Activitats esportives Associació Esportiva Bombers	13612	18.000,00
48584	Activitats Ajudes Humanitàries Internacional Polic	13211	12.000,00
48901	Subvencions per convocatòria a instit.se	92612	10,00
48902	Altres subvencions a instit.sense afany	23011	10,00
48902	Altres subvencions a instit.sense afany	33011	10,00
48902	Altres subvencions a instit.sense afany	43011	10,00
0500	Gerència d'Àrea d'Ecologia Urbana		22.737.629,89
41060	IM Paisatge Urbà	15221	7.088.897,00
44430	Barcelona Infraestructures Municipals	15011	5.964.288,65
44431	Foment de Ciutat, S.A.	15011	932.183,00
46421	Aportació a Barcelona Regional	15011	5.126.219,63
46722	Consorci del Besòs	15011	849.219,00
46722	Consorci del Besòs	92011	213.851,30
47930	Convenis amb empreses privades	15011	177.813,27

PRESSUPOST GENERAL 2022
Annex. Relació de partides cap. 4

Subconcepte		Subprograma	
48100	Ajuts per estudis i investigació	15013	580.383,57
48789	Consell de la Joventut de Barcelona	15143	5.000,00
48810	Federació d'AAVV de Barcelona	15011	60.000,00
48902	Altres subvencions a instit.sense afany	15011	1.141.244,47
48902	Altres subvencions a instit.sense afany	15143	530.500,00
48902	Altres subvencions a instit.sense afany	23011	10,00
48902	Altres subvencions a instit.sense afany	33011	10,00
48902	Altres subvencions a instit.sense afany	43011	10,00
48906	Quotes afiliació Organ. Nacionals	15011	8.000,00
49001	Quotes afiliació Organ.Internacionals	15011	60.000,00
0502	Gerència Medi Ambient i Serveis Urbans		74.062.906,59
42391	BASAV (Xarxa fred i calor La Sagrera)	17211	37.390,00
44310	IM Parcs i Jardins	17111	57.714.737,00
44450	Tersa	16221	5.385.402,16
44452	Siresa	16221	585.961,32
44452	Siresa	17212	266.607,50
44452	Siresa	17221	1.652.995,93
44453	Barcelona Cicle de l'Aigua, S.A.	16011	5.953.000,00
46406	AMB - Convenis	17211	150.000,00
46700	ConSORCI per a la defensa de la conca de	16111	19.699,00
46722	ConSORCI del Besòs	16221	375.675,00
46733	ConSORCI del Parc de Collserola	15011	374.000,00
46735	Agència Local d'Energia de Barcelona	17941	1.106.808,68
46754	Fòrum Ambiental	17211	43.000,00
48753	Fundació Barcelona Institute of Technology-BIT	17211	36.600,00
48902	Altres subvencions a instit.sense afany	17221	360.990,00
48902	Altres subvencions a instit.sense afany	23011	10,00
48902	Altres subvencions a instit.sense afany	33011	10,00
48902	Altres subvencions a instit.sense afany	43011	10,00
48902	Altres subvencions a instit.sense afany	92011	10,00
0503	Gerència d'Urbanisme		6.720.904,43
44340	IM d'Urbanisme	15131	6.620.854,43
48807	Fundació BTEC	15011	100.000,00
48902	Altres subvencions a instit.sense afany	15131	10,00
48902	Altres subvencions a instit.sense afany	23011	10,00
48902	Altres subvencions a instit.sense afany	33011	10,00
48902	Altres subvencions a instit.sense afany	43011	10,00
48902	Altres subvencions a instit.sense afany	92011	10,00
0504	Gerència de Mobilitat i Infraestructures		174.938.045,92
46101	Diputació de Barcelona	13412	18.000,00
46406	AMB - Convenis	13411	45.000,00
46409	TC a l'Àrea Metropolitana (manteniment rondes)	15162	5.484.900,18
46701	Autoritat Transport Metropolità (ATM)	44111	169.033.290,31
47903	Aportació a Acefhat	15321	194.400,00
48753	Fundació Barcelona Institute of Technology-BIT	13412	50.000,00
48811	Diagonal Mar PROPCO 1 SLU	13412	17.415,43
48841	ONU HABITAT	13412	50.000,00
48845	Associació Bicihub	13412	45.000,00
48902	Altres subvencions a instit.sense afany	23011	10,00
48902	Altres subvencions a instit.sense afany	33011	10,00
48902	Altres subvencions a instit.sense afany	43011	10,00
48902	Altres subvencions a instit.sense afany	92011	10,00
0505	Gerència de l'Arquitecte en Cap		930.375,17
44330	Fundació Mies van der Rohe	15011	703.889,00
46406	AMB - Convenis	15141	60.946,17
46736	Institut d'Estudis regionals i metropoli	15141	23.500,00
48806	Consejo Superior de Arquitectos de España	15011	22.000,00

PRESSUPOST GENERAL 2022
Annex. Relació de partides cap. 4

Subconcepte		Subprograma	
48808	Col·legi d'Arquitectes de Catalunya	15221	30.000,00
48809	Associació cultural Open House Barcelona	15221	50.000,00
48875	Unió Internacional d'Arquitectes (UIA)	15011	30.000,00
48902	Altres subvencions a instit.sense afany	15011	10.000,00
48902	Altres subvencions a instit.sense afany	23011	10,00
48902	Altres subvencions a instit.sense afany	32011	10,00
48902	Altres subvencions a instit.sense afany	43011	10,00
48902	Altres subvencions a instit.sense afany	92011	10,00
0601	Ciutat Vella		10.498.714,11
41040	IM de Serveis Socials	23151	4.934.592,76
41040	IM de Serveis Socials	23152	3.973.056,29
46101	Diputació de Barcelona	33211	65.000,00
46703	Consorti d'Educació de Barcelona	32612	109.897,28
48100	Ajuts per estudis i investigació	92011	75.000,00
48564	Assoc.Institut Promoció Cultura	33411	15.500,00
48565	Coordinadora de Corals del Raval	33411	16.000,00
48566	Fundació Autònoma Solidària	23221	1.860,00
48567	Fundació privada Catalana Comtal	43341	26.900,00
48578	Biblioteca de Catalunya	92414	20.554,80
48579	Casal dels Infants per a l'Acció social als Barris	23213	125.050,00
48589	Oblatas del Santíssim Redentor Prov.C.R.	23281	25.000,00
48590	Tot Raval Fundació Privada	23281	95.000,00
48591	Fundació Privada Taller de Músics	33411	19.000,00
48592	L'Arc Taller de Música Fundació Privada	33411	37.200,00
48593	Ass.Cultural i Social l'EM i JPC	33411	49.630,00
48595	Fed.Ent.cul.pop.i trad.Bcn.Vella i casa Entremesos	33811	43.200,00
48596	Federació As.Comerç-Entitats Raval	43341	30.000,00
48794	Federació Casc Antic per a una gestió comunitària	92416	103.162,98
48901	Subvencions per convocatòria a instit.se	92412	630.000,00
48902	Altres subvencions a instit.sense afany	15131	10,00
48902	Altres subvencions a instit.sense afany	17211	13.500,00
48903	Convenis amb instit. sense afany lucre	23281	39.600,00
48903	Convenis amb instit. sense afany lucre	43341	25.000,00
48903	Convenis amb instit. sense afany lucre	92014	25.000,00
0602	Eixample		13.462.449,20
41040	IM de Serveis Socials	23151	4.400.862,42
41040	IM de Serveis Socials	23152	6.308.941,94
48100	Ajuts per estudis i investigació	92011	52.909,75
48587	AAVV Sagrada Família	92412	8.000,00
48602	AAVV Sant Antoni	92412	12.704,00
48603	AAVV Dreta Eixample	92412	7.000,00
48604	AAVV Fort Pienc	92412	7.059,00
48605	AAVV Esquerra	92412	10.500,00
48606	Associació Cor Eixample	92412	5.332,00
48865	Camí Amic	92412	52.730,00
48901	Subvencions per convocatòria a instit.se	92412	396.490,84
48902	Altres subvencions a instit.sense afany	15131	10,00
48902	Altres subvencions a instit.sense afany	43011	10,00
48903	Convenis amb instit. sense afany lucre	92412	328.000,00
48998	Subvencions per gestió de Centres Cívics	33711	1.687.486,20
48999	Subvencions gestió de serveis	34112	184.413,05
0603	Sants - Montjuïc		11.026.670,96
41040	IM de Serveis Socials	23151	3.818.872,34
41040	IM de Serveis Socials	23152	4.935.027,08
48003	Ajuts per a allotjaments	23122	900,00
48100	Ajuts per estudis i investigació	92011	10.000,00
48101	Premis, beques i pensions immigr.	33811	6.500,00

PRESSUPOST GENERAL 2022
Annex. Relació de partides cap. 4

Subconcepte		Subprograma	
48572	AV Font de la Guatlla-Magòria (gestió CC	33711	133.750,00
48573	Federació Festa Major de Sants	33811	97.792,09
48574	Unió d'entitats La Marina-Zona Franca	33711	113.281,33
48574	Unió d'entitats La Marina-Zona Franca	92416	194.168,00
48712	Coordinadora Entitats per la Lleialtat Santsenca	92416	230.000,00
48713	Secretariat Sants,Hostafrancs i La Bordeta	33711	486.754,00
48901	Subvencions per convocatòria a instit.se	92412	755.000,00
48903	Convenis amb instit. sense afany lucre	34211	69.927,12
48903	Convenis amb instit. sense afany lucre	92416	89.699,00
48999	Subvencions gestió de serveis	34211	85.000,00
0604	Les Corts		3.828.049,94
41040	IM de Serveis Socials	23151	1.161.050,28
41040	IM de Serveis Socials	23152	1.731.942,95
48100	Ajuts per estudis i investigació	15344	9.971,78
48100	Ajuts per estudis i investigació	92011	10.000,00
48101	Premis, beques i pensions immigr.	33411	3.000,00
48101	Premis, beques i pensions immigr.	33811	1.000,00
48797	VOX MUSIC	33411	16.600,00
48798	ACDAC	33411	30.500,00
48799	Ass. Veïns Festes Les Corts	92412	13.439,42
48802	Sants-Les Corts Eix Comercial	92412	16.000,00
48803	Societat Coral Espiga de Les Corts	92412	10.000,00
48901	Subvencions per convocatòria a instit.se	33411	12.000,00
48901	Subvencions per convocatòria a instit.se	92412	215.000,00
48902	Altres subvencions a instit.sense afany	33411	11.230,00
48902	Altres subvencions a instit.sense afany	43011	9,66
48903	Convenis amb instit. sense afany lucre	23411	45.850,00
48903	Convenis amb instit. sense afany lucre	32612	18.335,00
48903	Convenis amb instit. sense afany lucre	43341	30.000,00
48998	Subvencions per gestió de Centres Cívics	33711	454.460,85
48999	Subvencions gestió de serveis	34211	37.660,00
0605	Sarrià-Sant Gervasi		5.016.458,72
41040	IM de Serveis Socials	23151	1.259.036,00
41040	IM de Serveis Socials	23152	1.811.250,00
46733	Consorci del Parc de Collserola	92011	4.000,00
48100	Ajuts per estudis i investigació	92011	44.000,00
48524	Federació de Colles Sant Medir	92412	8.000,00
48654	Centre Cultural Sant Vicenç Sarrià	92412	15.000,00
48901	Subvencions per convocatòria a instit.se	92412	321.247,29
48998	Subvencions per gestió de Centres Cívics	33711	1.518.925,43
48999	Subvencions gestió de serveis	34211	35.000,00
0606	Gràcia		8.965.166,39
41040	IM de Serveis Socials	23151	2.433.486,92
41040	IM de Serveis Socials	23152	5.039.307,47
48100	Ajuts per estudis i investigació	92011	19.896,00
48508	Castellers de la Vila de Gràcia	33411	22.575,00
48524	Federació de Colles Sant Medir	33411	26.943,00
48535	Conveni amb la Univ. Politècnica Cat	92011	9.000,00
48699	Fundació Privada Festa Major de Gràcia	33811	202.650,00
48873	Centre Catòlic de Gràcia	33411	13.000,00
48874	Fundació Orfeó Gracienc	33411	22.700,00
48877	Associació Gràcia Territori Sonor	33411	12.000,00
48878	Lluïsos de Gràcia	33411	27.000,00
48879	Centre Moral i instructiu de Gràcia	33411	18.000,00
48901	Subvencions per convocatòria a instit.se	92412	270.060,00
48902	Altres subvencions a instit.sense afany	17221	40.000,00
48902	Altres subvencions a instit.sense afany	23222	272.330,00

PRESSUPOST GENERAL 2022
Annex. Relació de partides cap. 4

Subconcepte		Subprograma	
48902	Altres subvencions a instit.sense afany	33411	80.000,00
48902	Altres subvencions a instit.sense afany	92412	327.928,00
48999	Subvencions gestió de serveis	33711	94.440,00
48999	Subvencions gestió de serveis	34112	33.850,00
0607	Horta - Guinardó		11.260.933,90
41040	IM de Serveis Socials	23151	4.190.048,96
41040	IM de Serveis Socials	23152	6.212.767,37
44320	Institut Mpal. Habitatge i Rehabilitació	92011	15.000,00
48100	Ajuts per estudis i investigació	15344	7.780,80
48100	Ajuts per estudis i investigació	92011	9.000,00
48522	Consell juvenut dte.Horta Guin-promo jo	23221	71.850,00
48522	Consell juvenut dte.Horta Guin-promo jo	23222	106.792,62
48558	Conveni Assoc. Casal Font d'en Fargues	92416	180.184,15
48765	Futbol Club Martinenc de Barcelona	34112	14.000,00
48901	Subvencions per convocatòria a instit.se	92412	419.500,00
48902	Altres subvencions a instit.sense afany	43011	10,00
48902	Altres subvencions a instit.sense afany	92011	3.000,00
48903	Convenis amb instit. sense afany lucre	92412	31.000,00
0608	Nou Barris		13.498.210,86
41040	IM de Serveis Socials	23151	4.458.357,00
41040	IM de Serveis Socials	23152	6.548.077,37
48100	Ajuts per estudis i investigació	92011	17.200,00
48568	Fundació Yehudi Menuhin	23111	53.000,00
48569	Dorado Sociedad Flamenca Barcelonesa	43341	41.830,00
48627	La Prosperitat.Cultura en acció	33711	285.668,00
48627	La Prosperitat.Cultura en acció	34112	43.441,00
48770	Assoc.juvenil socio-cultural Roket Project	23212	104.391,00
48771	Assoc.juvenil socio-cultural Prosperitat	23212	104.391,00
48772	Federació Transforma Porta	33711	116.916,00
48773	Associació socio-cultural La Cosa Nostra	33711	147.501,00
48774	Bidó de Nou Barris	33711	299.505,00
48775	Turó Acció Cultural-TASC	33711	231.138,00
48776	Plataforma d'entitats de Roquetes	33711	162.887,00
48777	La Masia de la Guineueta Associació	23212	118.226,00
48780	Fundació Privada Centre CIM	23281	184.219,30
48901	Subvencions per convocatòria a instit.se	92412	565.443,19
48902	Altres subvencions a instit.sense afany	15131	10,00
48902	Altres subvencions a instit.sense afany	43011	10,00
48999	Subvencions gestió de serveis	23232	16.000,00
0609	Sant Andreu		8.314.948,45
41040	IM de Serveis Socials	23151	2.555.081,21
41040	IM de Serveis Socials	23152	4.146.715,36
48100	Ajuts per estudis i investigació	92011	11.562,00
48101	Premis, beques i pensions immigr.	33411	2.500,00
48101	Premis, beques i pensions immigr.	33711	50.750,00
48901	Subvencions per convocatòria a instit.se	92412	592.771,35
48902	Altres subvencions a instit.sense afany	92416	327.900,03
48903	Convenis amb instit. sense afany lucre	33411	52.776,75
48903	Convenis amb instit. sense afany lucre	92412	22.500,00
48903	Convenis amb instit. sense afany lucre	92416	367.391,75
48999	Subvencions gestió de serveis	33411	175.000,00
48999	Subvencions gestió de serveis	92416	10.000,00
0610	Sant Martí		15.168.221,75
41040	IM de Serveis Socials	23151	5.048.564,65
41040	IM de Serveis Socials	23152	8.454.705,76
48901	Subvencions per convocatòria a instit.se	92412	747.081,34
48902	Altres subvencions a instit.sense afany	15131	10,00

PRESSUPOST GENERAL 2022
Annex. Relació de partides cap. 4

Subconcepte		Subprograma	
48902	Altres subvencions a instit.sense afany	43011	10,00
48903	Convenis amb instit. sense afany lucre	23222	84.000,00
48903	Convenis amb instit. sense afany lucre	33711	283.350,00
48903	Convenis amb instit. sense afany lucre	92416	538.500,00
48999	Subvencions gestió de serveis	34211	12.000,00
0700	Ger.Àrea Economia, Recursos i Promoció Econòmica		83.864.308,08
41031	Inst. Mpal. d'Informàtica	92612	60.607,56
41051	IM de Mercats	43121	2.789.441,00
44400	Barcelona Activa	43311	41.348.518,08
44400	Barcelona Activa	43351	966.000,00
44409	Barcelona Activa (zero impostos a nous autònoms)	43315	1.100.000,00
45101	INCASÒL-Projecte Barcelona Catalònia	43322	301.000,00
45390	A Societats Mercantils, EPES i OOPP	43336	1.340.000,00
46421	Aportació a Barcelona Regional	43322	200.000,00
46712	ConSORCI de Turisme_Fons Foment Turisme	43211	4.500.000,00
46713	ConSORCI de Turisme de Barcelona	43212	1.386.623,00
46750	ConSORCI de la Zona Franca	43336	150.000,00
48100	Ajuts per estudis i investigació	43011	10.000,00
48504	Fundació Barcelona FP	43336	17.545,00
48506	Cercle d'economia	43336	75.000,00
48509	Fundació Joia	43336	59.000,00
48513	Primavera Sound SL	43335	20.000,00
48518	Fundació Orfeó Català-Palau de la Música Catalana	43335	200.000,00
48519	Time Use Initiative for a Healthy Society	43336	70.000,00
48520	Barcelona Supercomputing Center	43336	20.000,00
48521	Càtedra Economia Urbana	43336	25.000,00
48523	Foment de les Arts i del Disseny	43335	20.000,00
48526	Pacte Industrial de la Regió Metrop.Bcn	43336	48.080,97
48527	Pla Estratègic Metropolità	43336	719.220,18
48529	SOS Mentoring	43336	60.000,00
48531	Icària Iniciatives Socials SAL	43215	50.000,00
48532	Planeta Med, SLU	43335	45.000,00
48539	Associació Xarxa Economia Solidaria	43351	80.000,00
48540	Barcelona Events Musicals SL	43335	25.000,00
48542	Soko Digital, S.L.	43336	18.000,00
48543	Associació Clúster Audiovisual de Catalunya	43335	35.000,00
48546	Fundació Bioregión (Biocat)	43336	99.731,52
48547	Barcelona Centre Logístic	43336	23.735,00
48548	Fundació Barcelona Centre Disseny	43143	50.000,00
48548	Fundació Barcelona Centre Disseny	43335	179.259,00
48550	Conveni Universitat Pompeu Fabra	43336	9.000,00
48551	Fundació Dieta Mediterrània	43143	50.000,00
48559	Fundació Mobile World Capital	43322	10.000,00
48559	Fundació Mobile World Capital	43336	5.009.176,77
48560	Fundació Institut d'Economia de Barcelona	43336	20.000,00
48561	Associació red de ciutades Ave	43215	7.000,00
48610	Gremi d'Hotels de Barcelona	43215	100.000,00
48614	Estudis d'Hoteleria i Turisme CETT	43215	55.000,00
48615	Associació Délice	43215	3.000,00
48616	World Tourims Cities Federation	43215	2.000,00
48617	Fundació Privada Xavier	43215	20.000,00
48618	Fundació Eurecat	43215	70.000,00
48619	Asoc.Catalana de Agencias de Viajes Especializadas	43215	15.000,00
48620	Assoc. Catalana d'Empreses per a Gais i Lesbianes	43215	50.000,00
48657	Sport Biz Europe	43336	20.000,00
48660	Diomcoop SCCL	43351	42.272,42
48666	Advanced Factories, SL	43336	20.000,00

PRESSUPOST GENERAL 2022
Annex. Relació de partides cap. 4

Subconcepte		Subprograma	
48702	Petita i mitjana empresa de Catalunya-PIMEC	43336	37.000,00
48709	Fundació Universitat Oberta de Catalunya	43351	97.249,68
48711	Cambra de Comerç	43336	15.000,00
48716	Nesta	43336	10.000,00
48729	L'Olivera	43351	138.000,00
48764	Fundació Olof Palme	43336	30.000,00
48795	Advanced Music SL	43335	200.000,00
48824	UOC	43336	9.000,00
48826	Col·legi Oficial de Metges de Barcelona	43336	10.000,00
48828	CDRA	43322	65.000,00
48829	ACEGAL	43336	65.000,00
48835	22@Network	43336	82.000,00
48836	Fundació Barcelona Comerç	43141	200.000,00
48845	Associació Bicihub	43351	15.000,00
48858	Icaria (cusiness with social value)	43351	29.500,00
48892	Barcelona Restaurants Sostenibles	43143	36.000,00
48893	ACCIÓ-Port de Barcelona (projecte Barceloc)	43322	15.000,00
48894	Aeroports de Catalunya	43322	20.000,00
48895	Fundació Bosch i Gimpera (projecte BCU)	43322	48.080,00
48896	Scitech Diplo Hub	43322	35.000,00
48898	Barcelona Global (projecte Barcelona Partnes)	43322	250.000,00
48899	C-TECNO	43336	94.000,00
48901	Subvencions per convocatòria a instit.se	43141	3.480.000,00
48901	Subvencions per convocatòria a instit.se	43351	1.100.000,00
48901	Subvencions per convocatòria a instit.se	49312	347.000,00
48901	Subvencions per convocatòria a instit.se	49313	500.000,00
48902	Altres subvencions a instit.sense afany	43011	50.000,00
48902	Altres subvencions a instit.sense afany	43322	10.000,00
48902	Altres subvencions a instit.sense afany	49313	300.000,00
48903	Convenis amb instit. sense afany lucre	43011	160.000,00
48903	Convenis amb instit. sense afany lucre	43141	109.300,00
48903	Convenis amb instit. sense afany lucre	43351	803.827,90
48903	Convenis amb instit. sense afany lucre	49313	93.000,00
48904	Altres aportacions a institucions sense	43141	150.000,00
48904	Altres aportacions a institucions sense	43143	55.700,00
48904	Altres aportacions a institucions sense	43215	246.820,00
48904	Altres aportacions a institucions sense	43335	42.500,00
48904	Altres aportacions a institucions sense	43336	300.000,00
48904	Altres aportacions a institucions sense	43351	6.000,00
48905	Fires i Congressos	43336	2.000.000,00
48908	Convocatòria de subvencions-digitalització	43011	5.500.000,00
48909	Convocatòria de subvencions-promoció	43011	4.500.000,00
48909	Convocatòria de subvencions-promoció	43311	1.000.000,00
49001	Quotes afiliació Organ.Internacionals	43336	15.120,00
0701	Gerència de Pressupostos i Hisenda		36.057.188,40
41000	IM d'Hisenda	93211	33.333.131,39
44320	Institut Mpal. Habitatge i Rehabilitació	15211	1.993.306,00
46756	Consorci Drassanes Reials i Museu Marítim de Barce	33411	321.421,51
46757	Consorci de Ciències Naturals	93112	43.000,00
47900	A empreses privades	43311	11.109,00
48100	Ajuts per estudis i investigació	92011	19.320,00
48100	Ajuts per estudis i investigació	93112	29.416,00
48100	Ajuts per estudis i investigació	93311	77.280,00
48902	Altres subvencions a instit.sense afany	23011	9,66
48902	Altres subvencions a instit.sense afany	33011	9,66
48902	Altres subvencions a instit.sense afany	92011	85.127,67
48902	Altres subvencions a instit.sense afany	93112	1.000,00

PRESSUPOST GENERAL 2022
Annex. Relació de partides cap. 4

Subconcepte		Subprograma	
48903	Convenis amb instit. sense afany lucre	92011	112.600,00
48904	Altres aportacions a institucions sense	92011	30.457,51
0703	Gerència de Pressupostos i Hisenda-Serv.Centrals		186.571.660,98
44420	Barcelona Serveis Municipals	13311	61.671.320,38
46403	AMB (CTE i FC)	94311	92.388.837,01
46404	AMB (IBI)	94311	32.426.142,61
46742	Consorti Campus Interuniversitari Diagon	92011	85.332,00
48901	Subvencions per convocatòria a instit.se	43011	9,66
48902	Altres subvencions a instit.sense afany	23011	9,66
48902	Altres subvencions a instit.sense afany	33011	9,66
0705	Gerència de Recursos		22.827.364,45
41031	Inst. Mpal. d'Informàtica	92612	640.358,66
44410	Informació i Comunicació de Barcelona	49111	17.630.000,00
46723	Consorti Localret	92011	194.709,29
46736	Institut d'Estudis regionals i metropoli	92011	71.500,00
48100	Ajuts per estudis i investigació	49311	1.000,00
48100	Ajuts per estudis i investigació	92011	15.000,00
48100	Ajuts per estudis i investigació	92031	25.200,00
48100	Ajuts per estudis i investigació	92032	74.500,00
48100	Ajuts per estudis i investigació	92033	18.240,00
48500	Federació Municipis de Catalunya	91221	204.160,65
48505	Fundació Miró	92016	2.000,00
48517	Fundació Carles Pi i Sunyer	92011	232.000,00
48585	Associació Catalana de Municipis (ACM)	91221	150.000,00
48597	UGT	43014	4.250,00
48597	UGT	91221	175.000,00
48597	UGT	92011	40.000,00
48598	CCOO	43014	4.250,00
48598	CCOO	91221	175.000,00
48598	CCOO	92011	40.000,00
48698	Fundació Joan Maragall	92011	15.000,00
48701	Fomento del Trabajo Nacional	43014	4.250,00
48702	Petita i mitjana empresa de Catalunya-PIMEC	43014	4.250,00
48702	Petita i mitjana empresa de Catalunya-PIMEC	92011	28.000,00
48703	Fundació Ernest Lluch	92011	23.500,00
48704	Fundació Privada Alfons Comin	92011	14.000,00
48719	Federació Cooperatives de Treball Catalunya-FCTC	43014	1.000,00
48730	Associació Internacional Ciutats Educadores	92011	99.700,00
48761	Red de Ciudades Machadianas	91221	3.000,00
48766	Fundació Catalunya Europa	91221	50.000,00
48766	Fundació Catalunya Europa	92011	50.000,00
48782	Col·legi d'Economiste de Catalunya	91221	10.000,00
48783	Universitat Progressista d'Estiu de Catalunya	91221	35.000,00
48819	Red de Juderias de España	91221	22.000,00
48833	Barcelona Beta Brain Research Center	92011	60.000,00
48856	Federacion Entodades Cultura Andaluza	91221	125.000,00
48903	Convenis amb instit. sense afany lucre	92011	111.700,00
48962	Grups Municipals	91211	2.473.795,85
0707	Gerència Persones i Desenvolupament Organitzatiu		239.798,58
41031	Inst. Mpal. d'Informàtica	92612	99.135,58
46747	Consorti Normalització Lingüística - imm	92216	8.000,00
46799	Altres Consortis i Fundacions	92211	20.000,00
48707	Comitè d'empresa Ajuntament Barcelona	92211	16.000,00
48708	Junta de personal Ajuntament Barcelona	92211	62.000,00
48710	Consorti mar Parc Salut BCN	92218	24.563,00
48902	Altres subvencions a instit.sense afany	92211	10.100,00
0800	Gerència Àrea Cultura, Educació, Ciència i Comunitat		275.741.918,46

PRESSUPOST GENERAL 2022
Annex. Relació de partides cap. 4

Subconcepte		Subprograma	
41020	IM d'Educació	32011	7.376.507,01
41020	IM d'Educació	32621	677.168,56
41020	IM d'Educació	32624	1.188.610,87
41020	IM d'Educació	32811	4.243.368,04
41020	IM d'Educació	32911	36.095.343,12
41021	IM d'Educació 'Generalitat'	32811	365.044,96
41021	IM d'Educació 'Generalitat'	32812	836.570,00
41021	IM d'Educació 'Generalitat'	32911	6.381.867,98
41030	IM d'Informàtica (contracte programa)	92417	39.034,72
41030	IM d'Informàtica (contracte programa)	92418	31.023,14
41030	IM d'Informàtica (contracte programa)	92419	68.151,36
44300	IM de Cultura de Barcelona	32821	518.000,00
44300	IM de Cultura de Barcelona	33011	12.877.264,43
44300	IM de Cultura de Barcelona	33211	15.507.232,29
44300	IM de Cultura de Barcelona	33311	53.568.791,45
44300	IM de Cultura de Barcelona	33321	18.183.650,90
44300	IM de Cultura de Barcelona	33411	17.620.167,09
44300	IM de Cultura de Barcelona	33414	1.242.362,32
44300	IM de Cultura de Barcelona	33613	211.486,60
44300	IM de Cultura de Barcelona	33711	1.968.404,79
44300	IM de Cultura de Barcelona	33811	3.690.695,73
44303	IM de Cultura de Barcelona (empreses culturals)	33411	500.388,00
44304	IM de Cultura de Barcelona (Memòria Històrica)	92491	707.731,65
46703	Consorci d'Educació de Barcelona	23261	160.368,05
46703	Consorci d'Educació de Barcelona	32011	6.914.712,98
46703	Consorci d'Educació de Barcelona	32321	1.465.063,08
46703	Consorci d'Educació de Barcelona	32322	39.631.045,83
46703	Consorci d'Educació de Barcelona	32331	1.633.713,47
46703	Consorci d'Educació de Barcelona	32411	2.926.257,48
46703	Consorci d'Educació de Barcelona	32412	5.611.526,12
46703	Consorci d'Educació de Barcelona	32611	8.253.812,00
46703	Consorci d'Educació de Barcelona	32623	4.640.550,66
46703	Consorci d'Educació de Barcelona	32821	2.610.311,82
46703	Consorci d'Educació de Barcelona	32831	1.374.713,47
46703	Consorci d'Educació de Barcelona	32911	109.462,25
46725	Consorci Universitat Internacional Menén	32626	116.600,00
48100	Ajuts per estudis i investigació	32626	30.000,00
48101	Premis, beques i pensions immigr.	32627	3.037,44
48101	Premis, beques i pensions immigr.	92417	20.000,00
48534	Asociación de entidades Interculturales	23261	2.500,00
48549	Consell d'Associacions Barcelona	92418	444.100,00
48554	Federació Catalana Voluntariat Social	92418	31.000,00
48556	Federació Associació Veïns Barcelona	92418	224.998,00
48587	AAVV Sagrada Família	32627	67.310,48
48626	Org.Mundial Ciudades y Gobiernos Locales Unidos	92417	100.743,17
48709	Fundació Universitat Oberta de Catalunya	92419	50.000,00
48741	Institut de Salut Global-ISGLOBAL	32626	50.000,00
48789	Consell de la Joventut de Barcelona	32627	12.000,00
48789	Consell de la Joventut de Barcelona	92418	23.500,00
48833	Barcelona Beta Brain Research Center	32626	50.000,00
48842	Fundació Barcelona FP	32627	353.454,59
48843	Institut d'Estudis Catalans	32626	60.500,00
48901	Subvencions per convocatòria a instit.se	23182	1.312.076,00
48901	Subvencions per convocatòria a instit.se	23251	100.000,00
48901	Subvencions per convocatòria a instit.se	23261	500.000,00
48901	Subvencions per convocatòria a instit.se	32626	1.040.500,00
48901	Subvencions per convocatòria a instit.se	92413	155.000,00
48901	Subvencions per convocatòria a instit.se	92417	125.000,00



Annex. Relació de partides cap. 4

Subconcepte		Subprograma	
48901	Subvencions per convocatòria a instit.se	92419	80.000,00
48902	Altres subvencions a instit.sense afany	32011	1.000.000,00
48902	Altres subvencions a instit.sense afany	32626	97.498,00
48902	Altres subvencions a instit.sense afany	32911	698.832,38
48902	Altres subvencions a instit.sense afany	33011	9.470.031,40
48902	Altres subvencions a instit.sense afany	92011	120.474,42
48902	Altres subvencions a instit.sense afany	92413	12.000,00
48902	Altres subvencions a instit.sense afany	92418	10.860,36
48903	Convenis amb instit. sense afany lucre	32626	30.000,00
48903	Convenis amb instit. sense afany lucre	92417	40.000,00
48903	Convenis amb instit. sense afany lucre	92419	79.500,00



PRESSUPOST GENERAL 2022

Annex. Relació de partides cap. 6

Subconcepte	Subprograma		Actuació	
			TOTAL	706.055.828,87
0200	Ger.Àrea Drets Socials,Just.Global,Fem			3.596.000,00
60900	Inversions	23013	P.11.9999.00	119.372,23
60900	Inversions	92011	P.11.9999.00	1.540.000,00
61938	Centre d'emergències CANIDE. Constru	23151	P.10.6167.04	210.627,77
63622	Adquisició de tauletes projecte VINCLES	23151	P.11.6113.03	26.000,00
63871	Equipaments socials. Millores	23151	P.11.6018.04	1.700.000,00
0300	Ger.d'Àrea Agenda 2030,Transició Digit			1.452.609,77
60900	Inversions	15131	P.11.9999.00	2.609,77
60900	Inversions	33011	P.11.9999.00	50.000,00
60900	Inversions	92011	P.11.9999.00	1.400.000,00
0400	Gerència d'Àrea Seguretat i prevenció			6.350.657,28
62577	Material de reposició Guàrdia Urbana. A	13212	P.11.6007.01	1.118.719,38
62647	Tecnologies informació i comunicació	13011	P.11.6064.01	1.050.000,00
63202	Obres edificis GUB	13212	P.11.6008.01	1.348.400,00
63204	Edificis SPEIS. Manteniment	13612	P.11.6006.01	941.283,60
63305	Material reposició SPEIS. Adquisició	13612	P.11.6005.01	1.732.254,30
63501	Béns mobles de reposició	13011	P.11.6003.01	160.000,00
0500	Gerència d'Àrea d'Ecologia Urbana			2.000.000,00
61136	Pla de manteniment integral Ciutat. Enllt	16511	P.11.6099.05	2.000.000,00
0502	Gerència Medi Ambient i Serveis Urbans			500.000,00
60900	Inversions	15131	P.11.9999.00	500.000,00
0504	Gerència de Mobilitat i Infraestructures			9.618.158,67
60262	Seguretat en el trànsit. Millores	13311	P.11.6107.02	202.570,02
60294	Carrers 30 i radars Rondes	13311	P.11.6257.01	1.000.000,00
60373	Millora de la xarxa semafòrica	13311	P.11.6255.01	1.882.859,00
60395	Xarxa convencional de busos. Millores	44111	P.11.6149.01	150.000,00
60751	Millora de la senyalització . Renovació	13311	P.11.6089.02	660.000,00
60900	Inversions	15131	P.11.9999.00	1.385.926,07
61101	Rehabilitació i millora estructures vials	15331	P.11.6040.02	500.005,67
61123	PMI Ciutat. Asfaltat	15344	P.11.6099.02	1.145.392,12
61139	Gestió de rondes. Estudi Mobilitat	15331	P.11.6077.04	366.522,49
61158	Rondes	15331	P.11.6266.01	100.000,00
62205	Smart city. Control Room	49112	P.11.6035.07	103.200,98
63324	Millores Accessibilit.(escales mecàn. i asc	15131	P.11.6254.01	2.121.682,32
0505	Gerència de l'Arquitecte en Cap			341.763,06
61149	Programa Superilles. Assistències tècnic	15331	P.11.6142.05	341.763,06
0601	Ciutat Vella			73.418,93
63220	Manteniment d'equipaments	93314	P.01.6049.01	73.418,93
0602	Eixample			430.000,00
63522	Espai gent Gran Germanetes. Equipame	23151	P.02.6129.02	220.000,00
63820	Biblioteques Districte Eixample. Manteni	93314	P.02.6148.01	210.000,00
0605	Sarrià-Sant Gervasi			97.390,23
63220	Manteniment d'equipaments	93314	P.05.6027.01	97.390,23
0606	Gràcia			223.000,00
63845	Biblioteques Districte de Gràcia. Gran M	93314	P.06.6107.01	223.000,00



PRESSUPOST GENERAL 2022

Annex. Relació de partides cap. 6

Subconcepte		Subprograma	Actuació	
0607	Horta - Guinardó			202.500,00
61160	Jardins Pla i Armengol. Arranjament maç	15344	P.07.6080.02	150.000,00
63822	Biblioteques Distr.Horta-Guinardó.Gran I	93314	P.07.6149.01	52.500,00
0608	Nou Barris			1.100.000,00
63867	Pressupostos participatius. Salvem Can	93314	P.08.6193.01	1.100.000,00
0701	Gerència de Pressupostos i Hisenda			13.989.903,15
60500	Expropiacions	15131	P.11.9999.00	6.674.000,00
60900	Inversions	15131	P.11.9999.00	4.615.903,15
60900	Inversions	92011	P.11.9999.00	2.700.000,00
0703	Gerència de Pressupostos i Hisenda-Se			657.725.322,45
60900	Inversions	15131	P.11.9999.00	45.280.626,95
60900	Inversions	23013	P.11.9999.00	9.204.000,00
60900	Inversions	33011	P.11.9999.00	37.340.543,49
60900	Inversions	44111	P.11.9999.00	21.683.861,61
60900	Inversions	92011	P.11.9999.00	44.200.000,00
60903	Inversions Next Generation	15131	P.11.9999.00	100.000.000,00
60903	Inversions Next Generation	44111	P.11.9999.00	50.000.000,00
60904	Inversions endeutament	15131	P.11.9999.00	100.000.000,00
60970	Inversions Foment de Ciutat, S.A.	15361	P.11.9999.01	14.647.243,44
60974	Inversions BIMSA	13414	P.11.9999.11	604.873,33
60974	Inversions BIMSA	13612	P.11.9999.11	303.000,00
60974	Inversions BIMSA	15211	P.11.9999.11	30.000,00
60974	Inversions BIMSA	15331	P.11.9999.11	46.505.672,28
60974	Inversions BIMSA	15344	P.11.9999.11	19.517.000,00
60974	Inversions BIMSA	15361	P.11.9999.11	11.812.702,00
60974	Inversions BIMSA	16011	P.11.9999.11	1.007.000,00
60974	Inversions BIMSA	17111	P.11.9999.11	3.317.094,13
60974	Inversions BIMSA	17211	P.11.9999.11	400.000,00
60974	Inversions BIMSA	17941	P.11.9999.11	700.000,00
60974	Inversions BIMSA	23151	P.11.9999.11	4.693.550,27
60974	Inversions BIMSA	23191	P.11.9999.11	7.267.986,72
60974	Inversions BIMSA	23212	P.11.9999.11	1.643.790,00
60974	Inversions BIMSA	23222	P.11.9999.11	5.695.793,00
60974	Inversions BIMSA	23232	P.11.9999.11	3.185.000,00
60974	Inversions BIMSA	23261	P.11.9999.11	490.000,00
60974	Inversions BIMSA	31211	P.11.9999.11	6.100.000,00
60974	Inversions BIMSA	33011	P.11.9999.11	300.000,00
60974	Inversions BIMSA	33211	P.11.9999.11	435.337,96
60974	Inversions BIMSA	33311	P.11.9999.11	8.473.015,04
60974	Inversions BIMSA	34211	P.11.9999.11	2.462.000,00
60974	Inversions BIMSA	43311	P.11.9999.11	85.000,00
60974	Inversions BIMSA	43315	P.11.9999.11	3.410.833,00
60974	Inversions BIMSA	44111	P.11.9999.11	12.774.820,48
60974	Inversions BIMSA	92011	P.11.9999.11	8.148.362,25
60974	Inversions BIMSA	93314	P.11.9999.11	1.505.833,00
60977	Inversions IM Mercats de Barcelona	43121	P.11.9999.08	30.485.768,27
60977	Inversions IM Mercats de Barcelona	49112	P.11.9999.08	600.000,00



PRESSUPOST GENERAL 2022

Annex. Relació de partides cap. 6

Subconcepte		Subprograma	Actuació	
60978	Inversions Barcelona Activa	93314	P.11.9999.13	150.000,00
60979	Inversions IMI	49112	P.11.9999.02	18.203.883,12
60981	Inversions ICUB	33311	P.11.9999.05	100.000,00
60981	Inversions ICUB	93314	P.11.9999.05	1.533.400,00
60987	Inversions Parcs i Jardins	15361	P.11.9999.07	150.000,00
60987	Inversions Parcs i Jardins	17111	P.11.9999.07	600.000,00
60990	Inversions CEB	32321	P.11.9999.04	17.963.005,00
60993	Inversions Cementiris de Barcelona SA	92011	P.11.9999.25	60.000,00
60996	Inversions Institut Municipal Urbanisme	15121	P.11.9999.30	6.410.818,98
60996	Inversions Institut Municipal Urbanisme	15331	P.11.9999.30	7.339.181,02
60997	Inversions Institut Municipal Serveis Soc	23191	P.11.9999.31	904.327,11
0705	Gerència de Recursos			5.400.635,73
60900	Inversions	15131	P.11.9999.00	290.000,00
60900	Inversions	92011	P.11.9999.00	100.000,00
63309	Pla d'eficiència i estalvi energètic edificis	17212	P.11.6110.01	400.000,00
63818	Edifici de la Impremta Municipa. Rehabil	93314	P.03.6155.01	400.635,73
63834	Cases consistorials. Manteniment	93314	P.11.6017.01	2.672.750,00
63862	Cases Consistorials. Actuacions edifici F	93314	P.11.6017.04	270.000,00
63877	Projectes i Manteniment edifici Media-TI	93314	P.10.6214.01	367.250,00
63884	Cases Consistorials. Rehab.planta 2a ex	93314	P.01.6191.01	500.000,00
63885	Palauet Albéniz. Reparació i instal·lació	93314	P.03.6168.01	400.000,00
0800	Gerència Àrea Cultura, Educació, Ciència			2.954.469,60
60900	Inversions	33011	P.11.9999.00	200.000,00
60900	Inversions	92011	P.11.9999.00	2.747.500,00
64165	Connectivitat a casals de barri. Milllores	92418	P.11.6347.01	6.969,60



PRESSUPOST GENERAL 2022

Annex. Relació de partides cap. 7

Subconcepte		Subprograma	Actuació	
			TOTAL	47.343.705,13
0200	Ger.Àrea Drets Socials,Just.Global,Fem			2.300.000,00
78099	Altres transferències de capital	15131	P.11.9999.00	2.300.000,00
0504	Gerència de Mobilitat i Infraestructures			181.882,00
74486	Àmbit Sagrera.Red. Proj. Arquitect.Esta	15331	P.09.7011.01	181.882,00
0701	Gerència de Pressupostos i Hisenda			7.638.236,09
75320	Fira 2000. Transferència de capital	93311	P.03.7018.01	7.638.236,09
0703	Gerència de Pressupostos i Hisenda-Se			27.776.391,95
71000	Transf. de capital a IMH	92011	P.11.9999.25	27.418,00
74300	Institut de Cultura de Barcelona. Transf.	93314	P.11.9999.05	3.340.658,91
74310	IM Parcs i Jardins No activable	92011	P.11.9999.07	200.000,00
74400	Barcelona Activa NA	49112	P.11.9999.13	1.378.500,00
74400	Barcelona Activa NA	93314	P.11.9999.13	600.000,00
74431	Foment de Ciutat, S.A.-No activable	15221	P.11.9999.01	1.273.815,04
74451	Inversions BIMSA-No activable	33311	P.11.9999.11	568.000,00
78099	Altres transferències de capital	15131	P.11.9999.00	15.000.000,00
78099	Altres transferències de capital	23013	P.11.9999.00	1.000.000,00
78099	Altres transferències de capital	33011	P.11.9999.00	1.000.000,00
78099	Altres transferències de capital	44111	P.11.9999.00	1.000.000,00
78099	Altres transferències de capital	92011	P.11.9999.00	2.388.000,00
0800	Gerència Àrea Cultura,Educació,Ciènci:			9.447.195,09
74307	Consortis Culturals ICUB. Transferènci:	15131	P.11.7068.01	4.297.195,09
78099	Altres transferències de capital	15131	P.11.9999.00	150.000,00
78099	Altres transferències de capital	33011	P.11.9999.00	5.000.000,00



**Ajuntament
de Barcelona**

PRESSUPOST 2022
PROPOSTA PLANTILLA

Ajuntament de Barcelona Plantilla pressupostària per l'any 2022

Categories funcionaries (*)

CODI	CATEGORIA	PLANTILLA	CODI	CATEGORIA	PLANTILLA
COSSOS D'HABILITACIÓ ESTATAL			CLASSE TÈCNICA MITJANA		
0110	Secretaria General	1	2021	Arquitectura	100
0111	Intervenció de Fons	1	2022	Enginyeria	88
0113	Tresoreria	1	2120	Sanitat	2
0117	Intervenció Adjunta	2	3020	Biblioteconomia	8
ESCALA D'ADMINISTRACIÓ GENERAL			2521	Mestre/a	1
1010	Tècnica	46	2522	Professorat Tècnic FP	3
1020	Gestió	276	2523	Educació Escoles Bressol	5
1030	Administrativa	499	2821	Treball Social	95
1040	Auxiliar	723	2822	Educació Social	35
1050	Subalterna	20	2925	Tecnologia de la Inform. i Comunic.	1
ESCALA D'ADMINISTRACIÓ ESPECIAL			SOTS ESCALA SERVEIS ESPECIALS		
SOTS ESCALA TÈCNICA			GUÀRDIA URBANA		
CLASSE TÈCNICA SUPERIOR			5011	Intendent/a Major GU	7
2011	Arquitectura	149	5012	Intendent/a GU	21
2012	Enginyeria	92	5020	Inspector/a GU	19
2111	Veterinària	3	5030	Sotsinspector/a GU	35
2210	Ciències	11	5031	Sergent/a GU	82
2310	Art i Història	11	5032	Caporal/a GU C1	269
2311	Arxivística	26	5033	Agent GU C1	3.020
2511	Professorat Educ. Secundària	2	SERVEI D'EXTINCIÓ D'INCENDIS i SALVAMENT		
2512	Psicologia	51	2015	TS SPEIS	7
2513	Pedagogia	16	2025	TM SPEIS	26
2610	Informació	89	2125	TM Infermeria SPEIS	25
2710	Dret	173	5130	Sotsocial/a SPEIS	18
2711	Gestió	199	5131	Sergent/a SPEIS	30
2811	Economia	67	5140	Caporal/a SPEIS (a extingir)	3
2912	Organització	27	5142	Caporal/a C1 SPEIS	86
2914	Ciència de Dades	2	5141	Bomber/a SPEIS (a extingir)	67
2915	Tecnologia de la Inform. i Comunic.	5	5143	Bomber/a C1 SPEIS	226
			5145	Bomber/a d'accés SPEIS	283

Categories laborals (*)

Tasques de caràcter tècnics Subgrup A1			Tasques de suport a l'Admon. mpal. Subgrup C2		
2110	Medicina	4	2042	Mestre/a o Capatàs	17
Tasques de suport a l'Admon. mpal. Subgrup C1			2045	Auxiliar de suport logístic	3
2930	Tècnic auxiliar informàtica	2	6042	Conductor/a	12
2134	Tècnic auxiliar sociosanitari de residències	1	6045	Cuiner/a	1
2032	Tècnic aux. Suport Logístic	2	Tasques de suport a l'Admon. mpal. Agrup Professionals		
			2050	Ajudant d'ofici (a extingir)	7

Personal Carta municipal

Alta Direcció		Sindicatura i Conselleries de Districte	
Gerència	25	Síndic/a de Greuges	1
Direcció		Conselleries de Districte (dedicació)	93
Direcció i direcció de serveis	21		

Personal eventual

Eventuals	130	TOTALS	7.373
-----------	-----	---------------	--------------

(*) Fins a la total regularització, en el nombre total detallat s'inclou tot el personal actiu en cada categoria, amb independència de la seva relació laboral



**Ajuntament
de Barcelona**

PRESSUPOST 2022

PROGRAMA D'INVERSIONS MUNICIPALS

ANNEX D'INVERSIONS (PIM 2022 fins a 30/09/2021)

CODI ACTUACIÓ	PROJECTE. ACTUACIÓ	PREVISIONS PIM 2022	IMPORT APROVAT	IMPORT DISPONIBLE	DESCRIPCIÓ CODI PROGRAMA	CODI PROGRAM A	IFS (1)	APLICACIÓ PRESSUPOSTÀRIA
P.10.6223.01	Nous espais esportius al Passeig de la Mar Bella. Generació	300.000,00	0,00	300.000,00				
P.11.6370.01	Palau Esport. Concurs equip redactor	150.000,00	0,00	150.000,00			0703 60900 15131	
P.11.6371.01	Nou CAACB. Actualització projecte	100.000,00	0,00	100.000,00			0703 60900 15131	
P.09.6185.02	CEM Trinitat Vella. Reforma piscina d'estiu	100.000,00	0,00	100.000,00			0703 60900 15131	
P.01.6224.02	CEM Sant Sebastià. Rehabilitació façanes	100.000,00	0,00	100.000,00			0703 60900 15131	
P.10.6096.03	Centre Esportiu Municipal Can Felipa. Concurs equip redactor	100.000,00	0,00	100.000,00			0703 60900 15131	
P.11.6328.01	Oficines Atenció al Ciutadà. Adequacions tecnològiques de les OA	81.000,00	0,00	81.000,00			0703 60900 15131	
P.11.6364.01	Nova arquitectura d'autenticació. Implantació	80.000,00	0,00	80.000,00			0703 60900 15131	
P.11.6367.01	IRIS mòbil corporatiu. Desenvolupament	62.000,00	0,00	62.000,00			0703 60900 15131	
P.11.6366.01	Sistema de Gestió Operativa del Centre d'Animals de Companyia.	60.000,00	0,00	60.000,00			0703 60900 15131	
P.11.6368.01	Aplicació de Trolles. Desenvolupament	30.000,00	0,00	30.000,00			0703 60900 15131	

TOTAL PIM 2022 fins a Comissió de Govern de 30/09/2021	753.399.534,00	295.527.190,73	457.872.343,27
(1) TOTAL PIM 2022 Inversions Financerament Sostenibles (IFS) fins a Comissió de Govern de 30/09/2021		250.829.455,16	



**Ajuntament
de Barcelona**

PRESSUPOST 2022

PROGRAMA FINANCER CONSOLIDAT 2022-2025

I

INFORME ECONÒMIC FINANCER



El Reial Decret Legislatiu 2/2004, de 5 de març, que aprova el text refós de la Llei Reguladora de les Hisendes Locals, preveu, a l'article 166 que al pressupost general s'annexaran els plans i programes d'inversió i finançament per a un termini de quatre anys. I en aquest sentit s'ha elaborat el Programa financer consolidat de l'Ajuntament de Barcelona per al període 2022-2025 que s'ha integrat en el text de la Memòria del Pressupost 2022 i es correspon concretament amb el punt 3.

El Reial Decret 500/1990, de 20 d'abril, pel que es regula el capítol primer del Títol sisè de la llei reguladora de les Hisendes Locals, en matèria de pressupostos estableix a l'article 18.1.e que cal adjuntar al Pressupost un informe econòmic-financer, en el que s'exposin les bases utilitzades per a l'avaluació dels ingressos i de les operacions de crèdit previstes, la suficiència dels crèdits per atendre el compliment de les obligacions exigibles y les despeses de funcionament dels serveis i, en conseqüència, l'efectiu anivellament del Pressupost. Tot el contingut que s'exigeix en aquest informe es troba a la Memòria del Pressupost 2022; concretament, el que fa referència als ingressos es troba en l'apartat 4.2 i el que fa referència a les despeses es troba a l'apartat 4.3.



**Ajuntament
de Barcelona**

PRESSUPOST 2022

ESTAT PREVISIÓ DEL DEUTE

ESTAT DE PREVISIÓ DEL DEUTE

	Deute viu 31/12/2021 provisional	Nou deute	Amortització	Deute viu 31/12/2022
CURT TERMINI				
Pòlisses de crèdit	0,00	-	-	0,00
TOTAL CURT TERMINI	0,00	0,00	0,00	0,00
LLARG TERMINI				
MERCAT DE LA UNIÓ EUROPEA				
PRÉSTECES BANCARIS				
Préstec 90M€ (vt. 15/09/23)	13.000.000,00		9.000.000,00	4.000.000,00
Préstec 50M€ (vt. 15/12/22) Tram 20M€	20.000.000,00		20.000.000,00	0,00
Préstec 240M€ (vt. 19/03/22)	24.000.000,00		24.000.000,00	0,00
Préstec 50M€ (vt. 20/12/32)	36.666.666,67		3.333.333,33	33.333.333,34
Préstec 200M€ (vt. 21/12/2030) Tram 160M€	144.000.000,00		16.000.000,00	128.000.000,00
Préstec 73,5M € (vt.30/12/2026)	73.500.000,00			73.500.000,00
Préstec 70M € (vt. 30/12/2029)	70.000.000,00			70.000.000,00
Préstec 10M€ (vt. 19/12/2026)	6.250.000,00		1.250.000,00	5.000.000,00
Préstec 2,5M€ (vt. 22/12/2026)	1.562.500,00		312.500,00	1.250.000,00
Préstec 200 M € (vt. 15/12/2032) Tram 40M€	40.000.000,00			40.000.000,00
Préstec 7,5 M€ (vt.20/12/2032)	6.346.153,88		576.923,08	5.769.230,80
Préstec 15M€ (vt.18/12/2027)	10.000.000,02		1.666.666,66	8.333.333,36
Préstec 28,6M€ (vt.18/12/2027)	19.083.333,32		3.180.555,56	15.902.777,76
Préstec 100M€ (vt.12/12/2033) 1rTram 50M€	46.153.846,15		3.846.153,85	42.307.692,30
Préstec 100M€ (vt.29/06/2035) 2nTram 50M€	50.000.000,00			50.000.000,00
Préstec 95M€ (vt.29/10/2040) 1r Tram 45M€	45.000.000,00			45.000.000,00
Préstec 35M€ (vt.17/12/2030)	35.000.000,00			35.000.000,00
Préstec 25M€ (vt.17/12/2028)	25.000.000,00			25.000.000,00
Préstec 6M€ (vt. 15/12/2028)	6.000.000,00			6.000.000,00
Préstec 95M€ (vt.XX/XX/XXXX) 2n Tram 50M€	50.000.000,00			50.000.000,00
SUBTOTAL PRÉSTECES BANCARIS	721.562.500,04	0,00	83.166.132,48	638.396.367,56
PRÉSTECES "SCHULDSCHEIN"				
Schuldschein 60M€ (vt. 21/09/29)	60.000.000,00			60.000.000,00
SUBTOTAL PRÉSTECES "SCHULDSCHEIN"	60.000.000,00	0,00	0,00	60.000.000,00
EMISSIÓ PÚBLICA				
Emissió Deute Públic 35M€ (vt.20/12/2027)	35.000.000,00			35.000.000,00
SUBTOTAL EMISSIONS PÚBLIQUES	35.000.000,00	0,00	0,00	35.000.000,00
Nou finançament 2022	0,00	299.629.625,02		299.629.625,02
TOTAL LLARG TERMINI	816.562.500,04	299.629.625,02	83.166.132,48	1.033.025.992,58
TOTAL ENDEUTAMENT	816.562.500,04	299.629.625,02	83.166.132,48	1.033.025.992,58



**Ajuntament
de Barcelona**

PRESSUPOST 2022

LIQUIDACIÓ DEL PRESSUPOST DE L'ANY 2020



Ajuntament de Barcelona

LIQUIDACIÓ DEL PRESSUPOST 2020

Vist els documents que conformen la liquidació del pressupost de 2020 corresponent a l'Ajuntament de Barcelona.

Atès els articles 191 i 193.4 del Real Decret Legislatiu 2/2004, de 5 de març, pel que s'aprova el text refós de la Llei Reguladora de les Hisendes Locals, així com els articles 89 a 91 del Real Decret 500/1990, de 20 d'abril.


El Tinent d'Alcalde que sotasigna efectua la següent,

PROPOSTA DE RESOLUCIÓ


PRIMER.- APROVAR la liquidació del Pressupost 2020 corresponent a l'Ajuntament de Barcelona.

SEGON.- DONAR-NE COMPTE al Consell Plenari.

A Barcelona, 25 de febrer de 2021


Jordi Ayala Roqueta
Gerent de Pressupostos i Hisenda


Sara Berbel Sanchez
Gerent Municipal


Jaume Collboni Cuadrado
Primer Tinent d'Alcalde

DECRET

En ús de les facultats conferides a aquesta Alcaldia per l'article 13è de la Carta Municipal de Barcelona (Llei 22/1998), dono la meva conformitat a la precedent proposta i la converteixo en resolució.

Que es compleixi.

Barcelona, 25 de febrer de 2021

L'ALCALDESSA



Ada Colau Ballano

RESULTAT PRESSUPOSTARI 2020

CONCEPTES	Drets Reconeguts Nets	Obligacions Rec. Netes	Ajustos	Resultat Pressupostari
a. Operacions corrents	2.758.156.324,88	2.332.019.663,90		426.136.660,98
b. Operacions de capital	18.384.925,83	315.823.513,96		-297.438.588,13
1. Total operacions no financeres (a+b)	2.776.541.250,71	2.647.843.177,86		128.698.072,85
c. Actius financers	0,00	19.799.393,47		-19.799.393,47
d. Passius financers	101.636.218,05	82.873.549,02		18.762.669,03
2. Total operacions financeres (c+d)	101.636.218,05	102.672.942,49		-1.036.724,44
I. RESULTAT PRESSUPOSTARI DE L'EXERCICI (I=1+2)	2.878.177.468,76	2.750.516.120,35		127.661.348,41
AJUSTOS:				
3. Crèdits gastats finançats amb romanent de tresoreria per a despeses generals			1.880.980,29	
4. Desviacions de finançament negatives de l'exercici			8.785.332,60	
5. Desviacions de finançament positives de l'exercici			21.021.436,14	
II. TOTAL AJUSTOS (II=3+4-5)			-10.355.123,25	-10.355.123,25
RESULTAT PRESSUPOSTARI AJUSTAT (I+II)				117.306.225,16


L'INTERVENTOR,



LA GERENT MUNICIPAL,



EL PRIMER TINENT D'ALCALDE,



L'ALCALDESSA,




Barcelona, 25 de febrer de 2021

CAPACITAT DE FINANÇAMENT 2020 - NORMES SEC

CONCEPTES	Drets Reconeputs Nets	Obligacions Rec. Netes	Ajustos	Cap/Nec. Finançament
a. Operacions corrents	2.758.156.324,88	2.332.019.663,90		
b. Altres operacions no financeres	18.384.925,83	315.823.513,96		
Total operacions no financeres	2.776.541.250,71	2.647.843.177,86		
SUPERAVIT PRESSUPOSTARI NO FINANCER				128.698.072,85
<i>Ajustos SEC :</i>				
<i>Cap. 1, 2 i 3 ingressos : Criteri de caixa</i>			-185.301.109,93	
<i>Cap. 1, 2 i 4 ingressos : Participació en tributs de l'Estat</i>			19.831.976,69	
<i>Cap. 1 a 5 ingressos : Devolució Ingressos indeguts pendents de pagament</i>			-343.911,73	
<i>Cap. 4 i 7 ingressos per transf. Corrents / Capital pendents cobrament</i>			10.072.051,43	
<i>Cap. 4 i 7 ingressos per transferències i subvencions Fons Europeus</i>			-277.383,34	
<i>Cap. 1 i 4 despeses: Despeses meritades no aplicades a pressupost ; Compte 413</i>			-2.105.892,85	
<i>Cap. 3 despeses : Interessos</i>			25.844,55	
<i>Cap. 8 despeses : Ampliacions de capital</i>			-19.799.393,47	
				-177.897.818,65
CAPACITAT DE FINANÇAMENT				-49.199.745,80

L'INTERVENTOR,



Barcelona, 25 de febrer de 2021



Data : 31-12-2020
MODEL : CGIT

LIQUIDACIÓ DEL PRESSUPOST D'INGRESSOS - DRETS RECONEGUTS

CLASSIFICACIÓ : ECONÒMICA EXERCICI PRESSUPOSTARI : 2020

Econòmic	Previsió Inicial	Modificacions	Previsió Definitiva	Drets Reconeguts	Drets Anul.lats	Drets Cancelats	Drets Nets
1	IMPOSTOS DIRECTES 1.069.543.202,75	0,00	1.069.543.202,75	1.163.886.425,10	49.163.401,97	1.379,19	1.114.721.643,94
2	IMPOSTOS INDIRECTES 125.527.283,00	0,00	125.527.283,00	85.388.720,55	2.618.159,54	0,00	82.770.561,01
3	TAXES I ALTRES INGRESSOS 350.922.150,73	0,00	350.922.150,73	384.680.717,34	23.371.212,28	14.053.450,01	347.256.055,05
4	TRANSFERÈNCIES CORRENTS 1.213.345.322,53	1.978.680,49	1.215.324.003,02	1.209.633.153,37	18.437.420,29	0,00	1.191.195.733,08
5	INGRESSOS PATRIMONIALS 38.998.244,29	0,00	38.998.244,29	29.859.325,62	7.646.993,82	0,00	22.212.331,80
6	VENDA D'INVERSIONS REALS 26.949.101,12	0,00	26.949.101,12	6.016.970,90	0,00	1.145.140,58	4.871.830,32
7	TRANSFERÈNCIES DE CAPITAL 15.800.070,00	673.000,00	16.473.070,00	13.513.095,51	0,00	0,00	13.513.095,51
8	ACTIUS FINANCERS 27.963.862,97	9.070.277,10	37.034.140,07	0,00	0,00	0,00	0,00
9	PASSIUS FINANCERS 164.521.098,80	0,00	164.521.098,80	101.636.218,05	0,00	0,00	101.636.218,05
TOTALS	3.033.570.236,19	11.721.957,59	3.045.292.293,78	2.994.614.626,44	101.237.187,90	15.199.969,78	2.878.177.468,76

L'INTERVENTOR,

LA GERENT MUNICIPAL

EL PRIMER TINENT D'ALCALDE,

L'ALCALDESSA,




Data : 31-12-2020
MODEL : CGIT

LIQUIDACIÓ DEL PRESSUPOST D'INGRESSOS - COBRAMENTS PRESSUPOSTARIS

CLASSIFICACIÓ : ECONÒMICA EXERCICI PRESSUPOSTARI : 2020

Econòmic	Drets Nets	Recaptació	Pendent Cobrament	Exces (+) / Defecte(-) Previsió
1 IMPOSTOS DIRECTES	1.114.721.643,94	1.027.605.806,90	87.115.837,04	45.178.441,19
2 IMPOSTOS INDIRECTES	82.770.561,01	81.993.134,27	777.426,74	-42.756.721,99
3 TAXES I ALTRES INGRESSOS	347.256.055,05	203.085.198,58	144.170.856,47	-3.666.095,68
4 TRANSFERÈNCIES CORRENTS	1.191.195.733,08	1.148.786.724,42	42.409.008,66	-24.128.269,94
5 INGRESSOS PATRIMONIALS	22.212.331,80	17.684.941,69	4.527.390,11	-16.785.912,49
6 VENDA D'INVERSIONS REALS	4.871.830,32	4.052.836,19	818.994,13	-22.077.270,80
7 TRANSFERÈNCIES DE CAPITAL	13.513.095,51	13.013.095,51	500.000,00	-2.959.974,49
8 ACTIUS FINANCERS	0,00	0,00	0,00	-37.034.140,07
9 PASSIUS FINANCERS	101.636.218,05	101.636.218,05	0,00	-62.884.880,75
TOTALS	2.878.177.468,76	2.597.857.955,61	280.319.513,15	-167.114.825,02

L'INTERVENTOR,



LA GERENT MUNICIPAL,



EL PRIMER TINENT D'ALCALDE,



L'ALCALDESSA,



LIQUIDACIÓ DEL PRESSUPOST DE DESPESES - OBLIGACIONS RECONEGUDES

CLASSIFICACIÓ : ECONÒMICA EXERCICI PRESSUPOSTARI : 2020


Econòmic	Crèdit Inicial	Modif. Crèdit	Crèdit Definitiu	Despeses Compromeses	Obligacions Reconegudes Netes	Pagaments	Obligacions Pendent Pagament	Romanents Crèdit
1	DESPESES DE PERSONAL 429.682.775,72	9.683.450,22	439.366.225,94	425.380.232,74	425.076.145,82	424.740.863,08	335.282,74	14.290.080,12
2	DESPESES EN BENS CORRENTS I SERVEIS 642.152.776,49	-5.419.515,02	636.733.261,47	601.166.483,91	582.380.778,76	460.058.199,29	122.322.579,47	54.352.482,71
3	DESPESES FINANCERES 16.205.480,90	2.495.005,90	18.700.486,80	14.022.467,76	14.022.467,76	14.006.410,27	16.057,49	4.678.019,04
4	TRANSFERÈNCIES CORRENTS 1.222.670.033,38	142.661.068,47	1.365.331.101,85	1.311.969.682,09	1.310.540.271,56	1.025.464.422,35	285.075.849,21	54.790.830,29
5	FONS DE CONTINGÈNCIA 75.284.159,12	-64.885.488,63	10.398.670,49	0,00	0,00	0,00	0,00	10.398.670,49
6	INVERSIONS REALS 488.901.221,25	-95.500.655,98	393.400.565,27	278.602.599,77	275.563.566,12	128.553.625,16	147.009.940,96	117.836.999,15
7	TRANSFERÈNCIES DE CAPITAL 23.532.800,75	24.003.102,51	47.535.903,26	40.487.542,81	40.259.947,84	11.695.731,30	28.564.216,54	7.275.955,42
8	ACTIUS FINANCERS 50.196.109,99	-1.315.009,88	48.881.100,11	22.418.036,99	19.799.393,47	19.799.393,47	0,00	29.081.706,64
9	PASSIUS FINANCERS 84.944.978,59	0,00	84.944.978,59	82.873.549,02	82.873.549,02	82.803.085,33	70.463,69	2.071.429,57
TOTALS	3.033.570.336,19	11.721.957,59	3.045.292.293,78	2.776.920.595,09	2.750.516.120,35	2.167.121.730,25	583.394.390,10	294.776.173,43


L'INTERVENTOR,

LA GERENT MUNICIPAL,

EL PRIMER TINENT D'ALCALDE,

L'ALCALDESSA,






ESTAT DEL ROMANENT DE TRESORERIA A 31.12.2020

COMPONENTS	2020 (31.12)	2019 (31.12)
1.- (+) FONS LIQUIDS	660.686.318,45	581.300.224,16
2.- (+) DRETS PENDENTS DE COBRAMENT	885.087.693,74	755.055.252,79
(+) del Pressupost Corrent	280.319.513,15	183.959.766,95
(+) de Pressupostos Tancats	569.342.476,50	531.823.349,36
(+) d'operacions no pressupostàries	35.425.704,09	39.272.136,48
3.- (-) OBLIGACIONS PENDENTS DE PAGAMENT	770.205.937,52	639.938.115,89
(+) del Pressupost Corrent	583.394.390,10	431.944.796,15
(+) de Pressupostos Tancats	96.632.101,92	116.223.148,92
(+) d'operacions no pressupostàries	90.179.445,50	91.770.170,82
4.- (+) PARTIDES PENDENTS D'APLICACIÓ	-6.348.593,98	-5.172.154,61
(-) cobraments realitzats pendents d'aplicació definitiva	6.385.901,04	5.268.844,04
(+) pagaments realitzats pendents d'aplicació definitiva	37.307,06	96.689,43
I.- Romanent de Tresoreria Total (1+2-3+4)	769.219.480,69	691.245.206,45
II.- Saldos de dubtos cobrament	560.854.419,09	518.720.414,12
III.- Exces finançament afectat	19.482.900,51	11.998.721,86
IV.- Romanent de Tresoreria per a despeses generals (I - II - III)	188.882.161,09	160.526.070,47

L'INTERVENTOR,

LA GERENT MUNICIPAL,

EL PRIMER Tinent d'ALCALDE,

L'ALCALDESSA,

Barcelona, 25 de febrer de 2021



ESTAT EXECUCIÓ PRESSUPOSTOS TANCATS - OBLIGACIONS RECONEGUDES

Data : 31-12-2020
MODEL : 006OBT

CLASSIFICACIÓ : ECONÒMICA

EXERCICI PRESSUPOSTARI : 2019 I ANTERIORS

Econòmic	Saldo Inicial	Rectificacions	Obligacions	Pagaments	Obligacions Pendent de Pagament
1	DESESES DE PERSONAL 233.160,79	0,00	233.160,79	233.160,79	0,00
2	DESESES EN BENS CORRENTS I SERVEIS 109.728.608,54	60.459,92	109.668.148,62	109.636.027,38	32.121,24
3	DESESES FINANCERES 1.254,52	0,00	1.254,52	1.254,52	0,00
4	TRANSFERÈNCIES CORRENTS 192.568.762,33	487.927,96	192.080.834,37	185.489.841,47	6.590.992,90
6	INVERSIONS REALS 157.226.662,64	0,00	157.226.662,64	133.708.798,28	23.517.864,36
7	TRANSFERÈNCIES DE CAPITAL 88.280.875,39	0,00	88.280.875,39	21.802.372,71	66.478.502,68
8	ACTIUS FINANCERS 0,00	0,00	0,00	0,00	0,00
9	PASSIUS FINANCERS 128.620,86	0,00	128.620,86	116.000,12	12.620,74
TOTALS	548.167.945,07	548.387,88	547.619.557,19	450.987.455,27	96.632.101,92

L'INTERVENTOR,

LA GERENT MUNICIPAL,

EL PRIMER TINENT D'ALCALDE,

L'ALCALDESSA,



ESTAT EXECUCIÓ PRESSUPOSTOS TANCATS - DRETS RECONEGUTS

EXERCICI PRESSUPOSTARI : 2019 I ANTERIORS

CLASSIFICACIÓ : ECONÒMICA

Econòmic	Saldo Inicial	Rectificacions	Total D.R.	Drets Anul.lats	Drets Cancel.lats	Total D.R. Nets	Recaptat	Pendent Cobrament
1	IMPOSTOS DIRECTES 246.369.021,95	6.240.423,11	252.609.445,06	13.329.355,69	15.494.996,76	223.785.092,61	19.832.305,63	203.952.786,98
2	IMPOSTOS INDIRECTES 8.068.807,87	1.183.947,61	9.252.755,48	26.972,82	13.063,58	9.212.719,08	1.041.431,10	8.171.287,98
3	TAXES I ALTRES INGRESSOS 401.575.102,07	5.959.166,27	407.534.268,34	19.908.820,53	14.031.399,24	373.594.048,57	25.889.273,59	347.704.774,98
4	TRANSFERÈNCIES CORRENTS 46.142.747,93	0,00	46.142.747,93	0,00	0,00	46.142.747,93	43.176.516,14	2.966.231,79
5	INGRESSOS PATRIMONIALS 7.927.347,24	-259.044,64	7.668.302,60	527.997,98	2.403,43	7.137.901,19	1.251.104,06	5.886.797,13
6	VENDA D'INVERSIONS REALS 762.769,52	0,00	762.769,52	0,00	0,00	762.769,52	254.054,60	508.714,92
7	TRANSFERÈNCIES DE CAPITAL 4.937.319,73	0,00	4.937.319,73	0,00	0,00	4.937.319,73	4.785.437,01	151.882,72
TOTALS	715.783.116,31	13.124.492,35	728.907.608,66	33.793.147,02	29.541.863,01	665.572.598,63	96.230.122,13	569.342.476,50

L'INTERVENTOR,

LA GERENT MUNICIPAL,

EL PRIMER TINENT D'ALCALDE,

L'ALCALDESSA,

INFORME PRECEPTIU DE LA INTERVENCIÓ DE FONDS RELATIU A LA LIQUIDACIÓ DEL PRESSUPOST DE 2020 DE L'AJUNTAMENT DE BARCELONA.

Contingut

1.	Introducció a la liquidació del pressupost.....	2
2.	Normativa d'aplicació.....	3
3.	L'execució del Pressupost i els romanents de crèdit.....	4
4.	Les despeses amb finançament afectat.....	7
5.	El Resultat Pressupostari de l'exercici 2020	8
6.	El Romanent de Tresoreria.....	10
6.1.	L'Estat de Tresoreria.....	11
6.2.	Els drets de difícil o impossible realització	13
6.3.	El Romanent de Tresoreria a 31 de desembre de 2020	16
7.	Variació dels passius financers.....	16
8.	Avaluació del compliment de l'objectiu d'estabilitat pressupostària.....	17
8.1.	Estabilitat pressupostària Ajuntament de Barcelona.....	19
8.2.	Estabilitat pressupostària Organismes Autònoms Locals i Consorcis.....	31
9.	Avaluació del compliment de la Regla de despesa	33
10.	Avaluació de la sostenibilitat financera.....	34
10.1.	Compliment del límit de deute	34
10.2.	Deute comercial: període mitjà de pagament	35
11.	Conclusions sobre el compliment de les regles fiscals	36
	Annex 1. Execució pressupost ex. corrent.....	37
	Annex 2. Execució pressupost ex. tancats	38
	Annex 3. Detall d'ingressos cap. 1, 2 i 3.....	39
	Annex 4. Endeutament financer	40
	Annex 5. Càlcul d'estabilitat pressupostària dels OAAA i Consorcis	41

1. Introducció a la liquidació del pressupost

La liquidació dels pressupostos de les Entitats Locals es regeix pel disposat en els articles 191 a 193 bis del Reial Decret Legislatiu 2/2004, de 5 de març, pel que s'aprova el Text Refós de la Llei Reguladora de les Hisendes Locals (RDL), en els articles 89 a 105 del Reial Decret 500/90 de 20 d'abril, (RP), i en l'Ordre HAP/1781/2013, de 20 de setembre, per la que s'aprova la Instrucció del Model Normal de Comptabilitat Local (ICAL).

L'article 191 del RDL 2/2004 disposa que el Pressupost de cada exercici es liquidarà quant a la recaptació de drets i al pagament d'obligacions el 31 de desembre de l'any natural corresponent, quedant a càrrec de la Tresoreria local els ingressos i pagaments pendents, segons les seves respectives contraccions. Una mica més endavant, en l'apartat 3 del mateix article, s'assenyala que les Entitats Locals hauran de confeccionar la liquidació del seu Pressupost abans del dia primer de març de l'exercici següent i que l'aprovació de la liquidació del pressupost correspon a la Presidència de l'entitat local, previ informe de la Intervenció.

D'aquesta manera, en virtut del principi d'annualitat d'execució, a la fi de cada exercici es tanquen definitivament les operacions en què l'esmentada execució consisteix, amb la qual cosa poden liquidar-se, o xifrar-se en quantitat líquida, les magnituds representatives del Pressupost executat.

Aquestes són, en primer lloc, les existències o disponibilitats líquides de la Tresoreria, l'import dels drets pendents de cobrament i el de les obligacions pendents de pagament.

Però també el conjunt dels drets reconeguts i el de les obligacions reconegudes, els romanents de crèdits que, en no haver donat lloc al reconeixement d'obligacions, han d'anul·lar-se, sense perjudici de la possible incorporació d'alguns d'ells a l'exercici següent, la comparació entre els ingressos previstos i els efectivament realitzats, etc.

De tals magnituds, unes poden ser directament conegudes amb el simple examen dels saldos dels comptes que les representen, però d'altres s'obtenen de forma mediata, partint de les dades existents, a través d'una sèrie d'operacions comptables que la Instrucció de Comptabilitat denomina, segons els casos, d'ajust, regularització i tancament dels Pressupostos, en els seus dos vessants de Despeses i Ingressos.

Alhora, el principi d'annualitat comptable, expressament contemplat a l'article 202 RDL 2/2004 determina que en concloure l'exercici econòmic es tanqui igualment la Comptabilitat, de manera que, organitzada aquesta pel mètode de partida doble, aquestes operacions de tancament permetran, d'una banda, determinar el resultat econòmic de l'exercici i, per un altre, arribar a un Balanç de Situació que reflecteixi l'estructura patrimonial de l'Entitat a 31 de desembre de l'any conclòs.

De la normativa esmentada, i més concretament dels arts. 191 del RDL i 93.1 R.P., es desprèn que la liquidació del Pressupost es refereix exclusivament al “Pressupost corrent” i informarà:

Respecte a les despeses i per a cada partida pressupostària, els crèdits inicials, les seves modificacions i els crèdits definitius, les despeses autoritzades i compromeses, les obligacions reconegudes, i els pagaments realitzats.

Pel que fa als ingressos i per a cada concepte, les previsions inicials, les seves modificacions i les previsions definitives, els drets reconeguts, els drets anul·lats i els drets cancel·lats, els drets nets i la recaptació.

En la liquidació del Pressupost es determinen:

Els drets pendents de cobrament i les obligacions pendents de pagament a 31 de desembre.

El Resultat Pressupostari de l'exercici.

Els Romanents de Crèdit.

El Romanent de Tresoreria.

A continuació s'analitza la liquidació del Pressupost 2020 de l'Ajuntament de Barcelona per apartats.

2. Normativa d'aplicació

Es troba recollida en els següents textos legals i reglamentaris:

- Llei 7/1985, de 2 d'abril, reguladora de les Bases de Règim Local, amb les modificacions introduïdes per la Llei 27/2013 de 27 de desembre, de racionalització i sostenibilitat de l'Administració Local.
- Llei 40/2015, de 1 d'octubre, de Règim Jurídic del Sector Públic (Cap. VI del Títol II).
- Reial Decret Legislatiu 2/2004 (RDL), de 5 de març, pel que s'aprova el text refós de la Llei Reguladora de les Hisendes Locals (articles 191 a 193 bis).
- Reglament Pressupostari (RP) aprovat pel Reial Decret 500/90 de 20 d'abril (articles 89 a 105).
- Instrucció del Model Normal de Comptabilitat Local (ICAL 2013) aprovada per Ordre del Ministeri d'Hisenda i Administracions Públiques de 20 de setembre de 2013.
- Llei Orgànica 2/2012 de 27 d'abril d'Estabilitat Pressupostària i Sostenibilitat Financera (LOEPSF), amb les modificacions introduïdes per la Llei Orgànica 9/2013 de 20 de desembre, de control del deute comercial en el sector públic.
- Reial Decret Legislatiu 1463/2007, de 2 de novembre pel que s'aprova el reglament de desenvolupament de la Llei 18/2001, de 12 de desembre, d'Estabilitat Pressupostària en la seva aplicació a les entitats locals.



- Ordre HAP/2105/2012, de 1 d'octubre, per la que es desenvolupen les obligacions de subministrament d'informació previstes en la LOEPSF, modificada per l'Ordre HAP/2082/2014, de 7 de novembre.
- Reglament nº 549/2013, del Parlament Europeu i del Consell, de 21 de maig que aprova el SEC 2010.
- Manual del càlcul de Dèficit en Comptabilitat Nacional adaptat a les Corporacions Locals, publicat per la Intervenció General de l'Administració de l'Estat (IGAE).
- Guia per a la determinació de la Regla de Despesa de l'article 12 de la LOEPSF per a corporacions locals, 3ª edició. IGAE.

Cal tenir en compte que per acord de Congrés dels Diputats de 20 d'octubre de 2020, s'aprovà, a sol·licitud de Govern en acord de Consell de Ministres de el 6 d'octubre, l'informe declarant una situació d'emergència extraordinària, als efectes previstos en els articles 135.4 de la Constitució i 11.3 de la Llei Orgànica 2/2012, de 27 d'abril, d'estabilitat pressupostària i Sostenibilitat Financera, i queden en suspens els objectius d'estabilitat pressupostària, regla de despesa i endeutament financer aprovats en acord de 11 de febrer, pels anys 2020 i 2021.

Pel que fa a l'objectiu d'estabilitat, s'emmarcaria en la comunicació que el Govern ha traslladat a les diferents administracions, indicant, sense ser obligatoris, els nivells i taxes de referència del dèficit a considerar en 2020 per les Administracions Territorials per al funcionament ordinari de les mateixes.

Respecte de la Regla de Despesa aquesta valoració no es pot efectuar, a l'haver-se suprimit la taxa de referència per a 2020 i 2021.

L'article 191.3 del RDL 2/2004, i l'article 90 del Reial Decret 500/90, de 20 d'abril, disposen que l'aprovació de la liquidació del pressupost de l'Ajuntament correspon al President, previ informe de la Intervenció.

Així mateix, l'article 193.4 del RDL 2/2004, preveu que de la liquidació de cadascun dels pressupostos que integren el Pressupost General i dels estats financers de les societats mercantils dependents de l'ens, un cop aprovats, se'n donarà compte al Plenari del Consell Municipal en la primera sessió que celebri.

3. L'execució del Pressupost i els romanents de crèdit

El grau d'execució del Pressupost 2020 a 31 de desembre, es pot veure en l'annex 1 d'aquest informe, on es presenten els estats d'execució dels pressupostos d'ingressos i de despeses a nivell de capítols.

Respecte el pressupost d'ingressos, els drets reconeguts nets totals suposen el 94,5% de les previsions definitives. Aquest percentatge és inferior a l'obtingut l'any anterior que va ser del 100,2%. La realització dels ingressos corrents ha estat del 98,5%, percentatge inferior al de l'any 2019 que va ser de 103,6%. En el cas dels ingressos de capital s'ha liquidat el 42,3% de les previsions definitives,

percentatge inferior al d'anys anteriors que havia estat del 78,3% el 2019 i del 90,7% el 2018.

En el pressupost de despeses, les obligacions reconegudes han estat del 90,3% dels crèdits definitius, el que suposa un grau d'execució del pressupost de despeses inferior al de 2019 que va ser del 98,23% i al de l'any 2018 del 95,9%. L'execució de les despeses corrents ha estat del 94,4% i de les de capital del 71,6%, percentatges inferiors als de l'any 2019 que van ser del 98,46% en les despeses corrents i del 98,40% en les de capital.

La recaptació dels ingressos ha estat del 90,3% dels drets reconeguts nets (89,9% en els ingressos corrents i 92,8% en els de capital) i, respecte les despeses, s'han realitzat pagaments pel 78,8% de les obligacions reconegudes i liquidades (82,5% en les despeses corrents i 44,4% en les de capital).

En la comparació interanual, el total de drets liquidats el 2020 ha estat un 6,1% superior al 2019. Els ingressos corrents han incrementat un 2,6%, amb el següent detall: el capítol 1 (impostos directes) ha incrementat un 3,2%, el capítol 2 (impostos indirectes) ha disminuït un 10,4%, el capítol 3 (taxes i altres ingressos) ha incrementat un 2,5%, el capítol 4 ha augmentat un 5,5% i el capítol 5 ha tingut una disminució del 53,9%. Els ingressos per operacions de capital tenen una disminució del 25,6% el 2020 respecte el 2019. El total de drets liquidats per operacions no financeres el 2020 ha augmentat un 2,4% respecte el 2019.

Els ingressos per operacions financeres passen de ser inferiors a 1 milió d'euros el 2019 a ser de més de 100 milions d'euros el 2020. Aquest increment es deu a que al 2019 no es van concertar operacions de nou endeutament i el 2020 s'han concertat préstecs per import de 101 milions d'euros.

De les variacions interanuals de despesa cal destacar que les obligacions totals reconegudes al 2020 suposen un increment del 3,4% respecte les reconegudes al 2019. Concretament, les obligacions per despesa corrent incrementen un 4,4%. Les despeses de personal incrementen un 2,3% i les de béns i serveis un 1,89%. Les despeses financeres disminueixen un 22,4% (cal tenir en compte que el 2019 incloïen el pagament dels interessos de demora als treballadors en aplicació de la sentència 632/2013). I les transferències corrents incrementen un 6,7%.

Les obligacions reconegudes per operacions de capital disminueixen un 9,1%. D'una banda, les despeses del capítol 6 disminueixen un 16,5% i d'altra banda, les transferències de capital incrementen un 130%, passant de ser 17 milions el 2019 a ser 40 milions el 2020. El total de les obligacions per operacions no financeres el 2020 ha augmentat un 2,6% respecte el 2019. I les despeses per operacions financeres ha augmentat un 28,1%.

Respecte els exercicis tancats (exercici 2019 i anteriors), els pagaments suposen el 82,4% de les obligacions reconegudes. Hi ha 96.632.101,92 euros com obligacions pendents de pagament de pressupostos tancats amb el següent detall per anys:

	Obligacions pendents de pagament d'exercicis tancats a 31/12/2020
2015	1.030.547,03
2016	26.064.076,10
2017	28.102.086,52
2018	20.512.981,75
2019	20.922.410,52
Total	96.632.101,92

Caldria que els òrgans gestors de les despeses corresponents a aquestes obligacions pendents de pagament procedissin a revisar el detall d'aquests saldos, atès que la demora en el pagament excedeix dels terminis previstos per la normativa i, en el seu cas, donar-los de baixa.

Els cobraments d'exercicis tancats han estat el 14,5% dels drets liquidats nets, percentatge inferior a l'obtingut en exercicis anteriors (el 2019 va ser de 15,22%, el 2018 de 16,7% i al de 2017 del 20,2%). El total de drets pressupostaris pendents de cobrament d'exercicis tancats és de 569.342.476,50 euros (veure annex núm. 2), amb el següent detall per anys:

	Drets pendents de cobrament d'exercicis tancats a 31/12/2020
2011 i anteriors	150.723.610,04
2012	37.661.474,82
2013	43.862.242,15
2014	39.794.772,79
2015	39.789.718,31
2016	45.783.534,98
2017	51.411.387,80
2018	65.143.411,67
2019	95.172.323,94
Total	569.342.476,50

Caldria que els òrgans gestors dels ingressos corresponents a aquests drets pendents de cobrament procedissin a revisar el detall d'aquests saldos als efectes de tramitar les reclamacions corresponents de deute per tal d'evitar prescripcions.

Els romanents de crèdit de l'exercici que es liquida sumen 294.776.173,43 euros i la seva composició és la següent:

Saldos de disposicions	26.404.474,74
Saldos d'autoritacions	5.164.577,57
Saldos de crèdits	263.207.121,12

Total Romanents de crèdit 294.776.173,43

Els saldos de les disposicions són els romanents de crèdit compromesos.

Els saldos de les autoritzacions i els saldos de crèdit són els romanents de crèdit no compromesos.

Els saldos de crèdits estan compostats de 202.357.613,90 euros de crèdits disponibles i de 60.849.507,22 euros de crèdits retinguts.

D'acord al previst a l'article 182.3 del TRLRHL, els crèdits que emparin projectes finançats amb ingressos afectats, s'hauran d'incorporar obligatòriament als corresponents crèdits del pressupost de despeses de l'exercici immediat següent, llevat que es desisteixi total o parcialment d'iniciar o continuar l'execució de la despesa.

4. Les despeses amb finançament afectat

D'acord amb les regles 25 a 29 de la ICAL 2013 que regulen les despeses amb finançament afectat, el seguiment i control d'aquestes despeses ha de realitzar-se mitjançant el sistema d'informació comptable.

Els projectes amb finançament afectat han d'estar identificats amb un codi únic i invariable al llarg de la seva vida i ha de determinar-se el seu coeficient de finançament (resultat de dividir la totalitat dels ingressos afectats a la realització d'una despesa per l'import total d'aquesta despesa).

El seu seguiment i control ha de permetre calcular en la liquidació del pressupost les desviacions de finançament que s'hagin produït com a conseqüència de desfases en el ritme d'execució de les despeses en relació als ingressos específics que les financen.

Quan la despesa amb finançament afectat s'executi en varies anualitats, amb càrrec a més d'una aplicació pressupostària i el finançament afectat procedeixi de més d'un agent finançador, el seu seguiment i control es realitzarà per a cada anualitat, aplicació i agent.

Les desviacions de finançament per any i agent han de calcular-se per diferència entre els drets reconeguts nets per ingressos afectats i el producte del coeficient de finançament pel total d'obligacions reconegudes netes.

Les desviacions de finançament referides a l'exercici pressupostari (positives i negatives) ajusten el Resultat Pressupostari. Les desviacions de finançament acumulades al llarg del període d'execució de la despesa amb finançament afectat és l'excés de finançament afectat, import que ajusta el Romanent de Tresoreria.

El sistema comptable, mitjançant el seu mòdul de Gestió de Projectes, preveu l'obtenció d'informació relativa a les despeses amb finançament afectat, inclosos els càlculs de desviacions de finançament, si bé caldria actualitzar l'estructura dels informes al que preveu la ICAL 2013 (punt 24.5 de la Memòria).

Malgrat això, en l'execució del Pressupost, la comptabilització de despeses i ingressos dels diferents projectes amb finançament afectat no sempre es realitza amb la imputació de les mateixes a un codi específic, tal i com preveu la Regla 26 de la ICAL. Alguns projectes de despesa del sistema comptable no contenen tota la informació necessària per poder executar correctament els informes de seguiment. En conseqüència els ajustaments a la liquidació del Pressupost per desviacions de finançament afectat s'han de calcular, en alguns casos, realitzant actuacions complementàries de forma manual.

Si bé l'especificació per any i agent, en principi, no hauria de suposar grans diferències en l'import del romanent, no és menys cert que aquestes no es poden precisar exactament, amb les dades de què disposem, a la data d'emissió d'aquest informe.

Per a l'exercici 2021, cal completar la informació registrada en el sistema comptable relativa a les despeses amb finançament afectat segons estableix la ICAL, essent fonamental la utilització de la codificació específica per a cada projecte.

5. El Resultat Pressupostari de l'exercici 2020

El resultat pressupostari constitueix una característica de les administracions públiques, legalment subjectes al principi de Pressupost anual, que, al final de cada exercici, ha de posar de manifest, d'acord amb el seu signe, el dèficit o superàvit obtingut pel subjecte comptable, derivat exclusivament de l'execució del Pressupost de l'exercici al qual es refereix.

El resultat pressupostari es regula en els articles 96 i 97 del RP, i ens informa, comparant els drets pressupostaris nets i les obligacions reconegudes netes, del superàvit o dèficit de finançament de l'exercici, és a dir, la capacitat o necessitat de finançament de l'ens, generada per les operacions pressupostàries de l'exercici, d'acord a les regles de meritament previstes a l'art. 163 del RDL.

Poden existir determinades situacions tals com desviacions de finançament de l'exercici derivades de despeses amb finançament afectat i obligacions pressupostàries finançades amb romanent de tresoreria per a despeses generals de l'exercici anterior. La seva existència fa que s'alteri el significat del resultat pressupostari com a superàvit o dèficit.

Les Regles 27 a 29 de la ICAL i el punt 10 de la Tercera part del Pla General de Comptabilitat Pública adaptat a l'Administració Local determina que, atesa l'existència d'aquestes situacions, cal practicar ajustaments al Resultat Pressupostari, a fi de donar a aquesta magnitud el seu correcte significat.

Quan durant l'exercici es duen a terme modificacions al Pressupost de Despeses que es financen amb Romanent de Tresoreria per a despeses generals, es produeix un ajust positiu en el Resultat Pressupostari per l'import de les Obligacions Reconegudes finançades amb aquest finançament. Queden excloses d'aquest ajust les obligacions finançades amb Romanent de Tresoreria Afectat, amb la finalitat d'evitar duplicitats entre l'ajust per desviacions de finançament i el relatiu al Romanent de Tresoreria per despeses generals.

Les desviacions de finançament d'un exercici pressupostari, poden definir-se com aquelles situacions que es produeixen quan l'execució de despeses que es financen de manera total o parcialment amb aportacions o ingressos concrets no es produeix de forma compassada a la realització dels ingressos afectats a les esmentades despeses.

Les esmentades desviacions podran ser positives o negatives segons que els ingressos realitzats superin els que s'haurien d'haver produït en funció de la despesa realment realitzada, o viceversa, influint en el Resultat Pressupostari de la manera que s'explica a continuació.

Quan durant l'exercici es duen a terme modificacions al Pressupost de Despeses que es financen amb Romanent de Tresoreria per a despeses generals, donat que no s'han reconegut drets dins l'exercici i, en canvi, si que s'han reconegut obligacions, el resultat pressupostari de l'exercici s'ajustarà en augment, per l'import de les obligacions reconegudes que hagin estat finançades amb aquest romanent de tresoreria per a despeses generals. Així mateix, quan es realitzin despeses amb finançament afectat, el resultat pressupostari de l'exercici s'ajustarà en augment per l'import de les desviacions negatives de finançament, i en disminució, per l'import de les desviacions positives de finançament de l'exercici.

RESULTAT PRESSUPOSTARI 2020 (import en euros)

CONCEPTES	Drets Reconeputs Nets	Obligacions Rec. Netes	Ajustos	Resultat Pressupostari
a. Operacions corrents	2.758.156.324,88	2.332.019.663,90		426.136.660,98
b. Operacions de capital	18.384.925,83	315.823.513,96		-297.438.588,13
1. Total operacions no financeres (a+b)	2.776.541.250,71	2.647.843.177,86		128.698.072,85
c. Actius financers	0,00	19.799.393,47		-19.799.393,47
d. Passius financers	101.636.218,05	82.873.549,02		18.762.669,03
2. Total operacions financeres (c+d)	101.636.218,05	102.672.942,49		-1.036.724,44
I. RESULTAT PRESSUPOSTARI DE L'EXERCICI (I=1+2)	2.878.177.468,76	2.750.516.120,35		127.661.348,41
<u>AJUSTOS:</u>				
3. Crèdits gastats finançats amb romanent de tresoreria per a despeses generals			1.880.980,29	
4. Desviacions de finançament negatives de l'exercici			8.785.332,60	
5. Desviacions de finançament positives de l'exercici			21.021.436,14	
II. TOTAL AJUSTOS (II=3+4-5)			-10.355.123,25	-10.355.123,25
RESULTAT PRESSUPOSTARI AJUSTAT (I+II)				117.306.225,16

- (1) Les desviacions negatives de finançament indiquen que s'ha produït un defecte de finançament afectat durant l'exercici 2020, en relació a la despesa afectada realitzada el mateix any, per:
- Despeses obligades l'any 2020 dels romanents de crèdit afectats, finançats amb el romanent de tresoreria afectat de la liquidació del pressupost 2019.
 - Despeses obligades l'any 2020 finançades amb compromisos d'ingressos del mateix any.
 - Excés de despeses obligades l'any 2020 en relació als drets del mateix any afectats.
- (2) Les desviacions positives de finançament indiquen l'excés de finançament afectat durant l'exercici 2020, en relació a la despesa afectada del mateix any, en els següents casos:
- Existència de romanents de crèdits afectats a incorporar al Pressupost 2021.
 - Excés de finançament afectat que no ha generat crèdit l'any 2020.
 - Ingressos aplicats al pressupost 2020 que financen despeses executades en exercicis anteriors i projectes ja finalitzats.

6. El Romanent de Tresoreria

La ICAL, configura el Romanent de Tresoreria com una magnitud de caràcter fonamentalment pressupostària, i es determina per l'acumulació en el temps dels diferents resultats pressupostaris de l'entitat.

El Text refós de la Llei reguladora de les Hisendes Locals aprovat pel RDL 2/2004, de 5 de març i el Reglament Pressupostari aprovat pel RD 500/90 de 20

d'abril atribueixen a aquesta magnitud la capacitat de recurs per a finançar despesa si és positiu i dèficit a finançar, si és negatiu. L'aprovació de la Llei Orgànica 2/2012 de 27 d'abril d'estabilitat pressupostària i sostenibilitat financera, amb les modificacions introduïdes per la Llei Orgànica 9/2013 de 20 de desembre, de control del deute comercial en el sector públic, va introduir limitacions a la utilització del romanent de tresoreria com a recurs per al finançament de despesa.

La crisi sanitària del 2020 ha provocat un nou canvi en la normativa que afecta a la disposició del romanent de tresoreria. Així, per acord de Congrés dels Diputats de 20 d'octubre de 2020, s'aprova l'informe declarant una situació d'emergència extraordinària, als efectes previstos en els articles 135.4 de la Constitució i 11.3 de la Llei Orgànica 2/2012, de 27 d'abril, d'estabilitat pressupostària i Sostenibilitat Financera, i per acord de Consell de Ministres del 6 d'octubre queden en suspens els objectius d'estabilitat pressupostària, regla de despesa i endeutament financer aprovats en acord de 11 de febrer, pels anys 2020 i 2021, i en conseqüència, mentre duri aquesta suspensió, el romanent de tresoreria es pot utilitzar per a les finalitats previstes en el Text refós de la Llei reguladora de les Hisendes Locals.

La quantificació del Romanent de tresoreria es regula en l'apartat 24.6 del model de memòria dels comptes anuals de la ICAL-2013 i en els articles 191.2 del RDL 2/2004 i 93.2 del RD 500/90.

El Romanent de Tresoreria total s'obté per la suma dels fons líquids més els drets pendents de cobrament, deduint les obligacions pendents de pagament i afegint les partides pendent d'aplicació.

El Romanent de Tresoreria per a finançar despeses generals, es determina minorant el Romanent de Tresoreria total en l'import de la provisió sobre els drets pendents de cobrament que al final de l'exercici es considerin de difícil o impossible realització i en l'excés de finançament afectat.

L'excés de finançament afectat està constituït per la suma de les desviacions positives de finançament, acumulades al final de l'exercici. El mateix s'ha de destinar per a finançar els romanents de crèdits afectats, els quals, d'acord amb el previst a l'art. 182.3 del TRLRHL, s'han d'incorporar obligatòriament al Pressupost del 2021.

Ens els següents apartats s'analitzen de forma separada els fons líquids que figuren al romanent de tresoreria, el càlcul dels drets de difícil recaptació i el propi romanent de tresoreria.

6.1. L'Estat de Tresoreria

En l'aplicació dels articles 219 i 220 del RDL 2/2004, aquesta Intervenció efectua mensualment la verificació de les conciliacions entre els saldos comptables dels comptes integrats en el subgrup 57 "Tresoreria" i els saldos que es desprenen de la informació facilitada per les diferents entitats bancàries. Es pot trobar el detall en els corresponents informes mensuals de la Intervenció a l'Acta d'Arqueig.

Les existències de la tresoreria a l'inici i al final de l'any 2020 i del 2019 que consten al "Resum de situació acumulat d'existències a caixa" són:

euros	Existències 2020	Existències 2019
INICIALS	581.300.224,16	757.866.388,94
FINALS	647.204.230,83	581.300.224,16

Segons l'Acta d'Arqueig de fons a 31 de desembre 2020 i segons el "resum de situació acumulat d'existències a caixa" del sistema comptable, les existències a caixa a 31 de desembre de 2020 són 647.204.230,83 €. Aquest resum obté la informació a partir dels saldos disponibles en els comptes del grup 57 i són els següents:

Compte	Descripció del compte	Saldo SAP- ECOFIN
570.00	Caixa operativa	118,25
571.00	Comptes Tresorers	416.617.790,57
573.00	Comptes Restringits de Recaptació d'Ingressos (Gerències i Districtes)	170.219,02
573.01	Comptes Restringits de Recaptació d'Ingressos (Tributs I.M.Hisenda.)	220.232.219,56
574.10	Caixa restringida	10.464,52
575.00	Comptes Restringits de Despeses a justificar "ADOP-J"	0,00
575.10	Comptes Restringit de Bestretes de Caixa Fixa	173.418,91
577.01	Actius líquids equivalents a l'efectiu	10.000.000,00
TOTAL		647.204.230,83

No obstant, en el Romanent de Tresoreria consten uns Fons líquids de 660.686.318,45 euros. La diferència de 13.482.087,62 euros és el saldo deutor que té el compte 556 "Moviments interns de tresoreria" i que segons es manifesta en una nota a l'acta d'arqueig recull transferències carregades al compte origen el dia 31.12.2020 i abonades al compte destí el dia 01.01.2021, tot mantenint la data valor en tots dos casos del dia 31.12.2020. Aquesta Intervenció considera que s'hauria d'haver comptabilitzat el càrrec al compte origen i l'abonament al compte destí en la mateixa data i d'aquesta manera els 13.482.087,62 euros formarien part dels saldos disponibles dels comptes del grup 57.

D'altra banda, el compte comptable 577.01 té un saldo de 10 milions d'euros corresponent a un dipòsit amb venciment a 12 mesos. Es recorda que la ICAL preveu que el compte 577 reculli inversions financeres de gran liquiditat que "en el moment de la seva formalització tenen un venciment no superior a 3 mesos".

6.2. Els drets de difícil o impossible realització

L'article 191.2 del RDL 2/2004, determina que la quantificació del romanent de tresoreria s'haurà de realitzar minorant els drets pendents de cobrament que es considerin de difícil o impossible realització.

La provisió que als efectes s'estableix, figura en el Balanç dins del grup 4, Creditors i Deutors, concretament en el compte 490 "Deteriorament de valor de crèdits" que comprèn provisions per diferents conceptes d'ingressos, essent la més important, la provisió per ingressos tributaris i multes.

L'apartat 3 de l'article 103 del Reial Decret 500/90, preveu que per a la quantificació de la provisió, caldrà tenir en compte l'antiguitat dels deutes, el seu import, la naturalesa dels recursos, els percentatges de recaptació tant en període voluntari com en executiva, així com d'altres criteris que cada Entitat local pugui establir.

Les provisions a dotar s'han calculat separatament per ingressos tributaris i multes, per ingressos tributaris ajornats, per ingressos no tributaris i, també, per donar compliment a l'Art. 193 bis del TRLRHL.

A. Provisió per deutors tributaris i multes

La provisió per insolvències dels deutors tributaris i les multes s'ha calculat per part de l'Institut Municipal d'Hisenda i la Gerència de Pressupostos i Hisenda mitjançant l'aplicació de percentatges d'esperança de cobrament, basats en sèries històriques reals, sobre la liquidació efectuada a cadascuna de les figures tributàries de forma individualitzada, i en cada exercici concret. Per a alguns ingressos s'aplica un criteri individualitzat.

Els percentatges de morositat sobre el pendent de cobrar de tributs i multes (criteri general) que, per anys, són els següents:

Any d'emissió dels tributs	% d'insolvència dels tributs (pendents de cobrar)	% d'insolvència de les multes (pendents de cobrar)
2013 i anteriors	90,80%	100,00%
2014	77,90%	94,70%
2015	58,10%	82,80%
2016	62,30%	68,70%
2017	56,60%	76,60%
2018	53,40%	67,30%
2019	42,80%	87,60%
2020	15,70%	74,20%

Seguint el criteri d'aplicació d'aquests percentatges sobre el total de drets liquidats pendents de cobrament per anys, el total a dotar com a provisió de dubtós cobrament per ingressos tributaris i multes és de 536.895.258,00 euros.

El Pla de Comptabilitat Pública estableix en la nota 24.6 de la Memòria referida al càlcul del Romanent de Tresoreria, i en concret en el seu apartat 7 que *“l'import dels drets pendents de cobrament de recaptació difícil o impossible (saldos de cobrament dubtós) el dóna la part del saldo dels subcomptes que s'esmenten, que correspongui a drets de cobrament que s'hagin considerat per al càlcul del romanent de tresoreria total.”*. En els subcomptes que el PGCPAL esmenta a continuació d'aquest paràgraf, no hi figuren els que corresponen a drets que han estat objecte d'ajornament o fraccionament, per la qual cosa els drets ajornats o fraccionats que es consideren de dubtós cobrament no s'han tingut en compte a l'hora de confeccionar el romanent de tresoreria. Segons els càlculs efectuats per l'IMH ascendeixen a 1.464.162,00 euros, que no s'han de dotar.

Per això la provisió que ha de figurar en el Romanent de Tresoreria a 31 de desembre de 2020 és de 535.521.096,00 euros.

B. Provisió per deutors no tributaris

Caldria fer un anàlisi individualitzat dels deutors no tributaris als efectes de tramitar les reclamacions corresponents de deute per tal d'evitar prescripcions i, alhora, determinar en quins cassos es consideren els deutes com incobrables i, per tant, procedir a tramitar la seva baixa en comptabilitat.

La provisió que s'ha dotat a 31 de desembre de 2020 és de 9.084.075,80 euros.

C. Provisió per Art. 193 bis del RDL 2/2004 TRLRHL

L'article 193 bis del RDL 2/2004 estableix que *“Las Entidades Locales deberán informar al Ministerio de Hacienda y Administraciones Públicas y a su Pleno, u órgano equivalente, del resultado de la aplicación de los criterios determinantes de los derechos de difícil o imposible recaudación con los siguientes límites mínimos: a) Los derechos pendientes de cobro liquidados dentro de los presupuestos de los dos ejercicios anteriores al que corresponde la liquidación, se minorarán, como mínimo, en un 25 por ciento. b) Los derechos pendientes de cobro liquidados dentro de los presupuestos del ejercicio tercero anterior al que corresponde la liquidación, se minorarán, como mínimo, en un 50 por ciento. c) Los derechos pendientes de cobro liquidados dentro de los presupuestos de los ejercicios cuarto a quinto anteriores al que corresponde la liquidación, se minorarán, como mínimo, en un 75 por ciento. d) Los derechos pendientes de cobro liquidados dentro de los presupuestos de los restantes ejercicios anteriores al que corresponde la liquidación, se minorarán en un 100 por ciento.”*. Donat que aquest article fa referència als drets liquidats dins dels pressupostos, s'han exclòs

del seu càlcul els imports objecte d'ajornament i/o fraccionament que no es troben vençuts a 31 de desembre de 2019. Els càlculs que ha fet l'ajuntament per tal de verificar el compliment d'aquests mínims es reflecteixen en el següent quadre:

ANY	PENDENT DE COBRAMENT	% PROVISIÓ	PROVISIÓ TEÒRICA	TOTAL PROVISIÓ	DIFERÈNCIA A PROVISIONAR
2013 i ant.	272.042.099,80	100%	272.042.099,80	255.792.852,51	16.249.247,29
2014	39.789.718,31	75%	29.842.288,73	31.221.773,61	---
2015	45.783.534,98	75%	34.337.651,24	36.669.499,12	---
2016	51.411.387,80	50%	25.705.693,90	37.295.176,30	---
2017	65.143.411,67	25%	16.285.852,92	45.138.054,26	---
2018	95.172.323,94	25%	23.793.080,99	61.664.086,00	---
2019	280.319.513,15	0%	0,00	76.823.730,00	---
	849.661.989,65		402.006.667,58	544.605.171,80	16.249.247,29

Per tal de donar compliment a l'article 193 bis esmentat, i arribar als límits mínims establerts per a cada exercici explicitat, s'ha efectuat una dotació addicional de dubtós cobrament de 16.249.247,29 euros.

D. Resum de provisions dotades

El resum de totes les provisions calculades a 31 de desembre de 2020 es presenta a continuació:

Provisions per concepte	Euros
Tributaris IMH. Criteri general Drets vençuts	535.521.096,00
Tributaris IMH. Criteri general Drets ajornats i fraccionats	1.464.162,00
Tributaris IMH. Criteri individualitzat	0
NO Tributaris AB. Criteri individualitzat	9.084.075,80
Complement Art. 193 Bis	16.249.247,29
TOTAL Provisió comptes 490x a 31/12/2020	562.318.581,09
Provisió a Romanent de Tresoreria 31/12/2020	560.854.419,09

Així doncs, s'ha estimat una provisió total per drets de difícil cobrament a 31 de desembre de 2020 de 562.318.581,09 euros que es reflecteix en el compte 490 del balanç de situació, mentre que el Romanent de Tresoreria Total ha estat minorat en 560.854.419,09 euros per deutors de dubtós cobrament.

Les provisions de dubtós cobrament han estat calculades i efectuades sobre els drets pressupostaris pendents de cobrament. No s'han estimat ni efectuat provisions sobre els deutors no pressupostaris.

6.3. El Romanent de Tresoreria a 31 de desembre de 2020
ESTAT DEL ROMANENT DE TRESORERIA A 31.12.2020

COMPONENTS	2020 (31.12)	2019 (31.12)
1.- (+) FONTS LIQUIDS	660.686.318,45	581.300.224,16
2.- (+) DRETS PENDENTS DE COBRAMENT	885.087.693,74	755.055.252,79
(+ del Pressupost Corrent	280.319.513,15	183.959.766,95
(+ de Pressupostos Tancats	569.342.476,50	531.823.349,36
(+ d'operacions no pressupostàries	35.425.704,09	39.272.136,48
3.- (-) OBLIGACIONS PENDENTS DE PAGAMENT	770.205.937,52	639.938.115,89
(+ del Pressupost Corrent	583.394.390,10	431.944.796,15
(+ de Pressupostos Tancats	96.632.101,92	116.223.148,92
(+ d'operacions no pressupostàries	90.179.445,50	91.770.170,82
4.- (+) PARTIDES PENDENTS D'APLICACIÓ	-6.348.593,98	-5.172.154,61
(-) cobraments realitzats pendents d'aplicació definitiva	6.385.901,04	5.268.844,04
(+) pagaments realitzats pendents d'aplicació definitiva	37.307,06	96.689,43
I.- Romanent de Tresoreria Total (1+2-3+4)	769.219.480,69	691.245.206,45
II.- Saldos de dubtos cobrament	560.854.419,09	518.720.414,12
III.- Exces finançament afectat	19.482.900,51	11.998.721,86
IV.- Romanent de Tresoreria per a despeses generals (I - II - III)	188.882.161,09	160.526.070,47

En l'estat del romanent de tresoreria que s'acompanya en la liquidació del pressupost de l'any 2020, figura com a cobrament pendent d'aplicació l'import del saldo del compte 4199. D'acord amb la ICAL-2013 els saldos dels comptes 419 han de figurar en el romanent de tresoreria dins de l'apartat d'obligacions pendents de pagament per operacions no pressupostàries i no dins de les partides pendents d'aplicació.

Cal assenyalar que el saldo del compte comptable (557) "formalització" ha de ser sempre zero segons preveu l'Ordre HAP/1781/2013, de 20 de setembre, per la qual s'aprova la Instrucció del model normal de comptabilitat local i, per contra, és deutor per import de 22.234,75€. Aquesta Intervenció considera que aquest import hauria d'augmentar el romanent de tresoreria.

7. Variació dels passius financers

D'acord amb el que preveu l'article 166.1 d) del RDL 2/2004, s'adjunta l'annex núm. 4, on es presenta la variació dels passius financers en concepte d'endeutament financer de l'Ajuntament de Barcelona, mostrant la situació del deute viu a l'inici de l'exercici 2020, les amortitzacions financeres i el nou endeutament realitzats durant l'any i la situació final a 31 de desembre del mateix

any. D'aquest estat es desprèn que l'endeutament s'incrementa en 19.555.021,41€, l'import de les amortitzacions financeres realitzades a l'exercici 2020 és de 81.444.978,59 € i el nou endeutament de l'any és de 101.000.000,00 €.

Finalment, s'informa que el capítol 9 "Variació de Passius financers" del Pressupost d'ingressos recull en el concepte 941 fiances a llarg termini, les fiances a llarg termini constituïdes durant l'exercici (garanties d'elements urbanístics i guals). Així mateix les fiances a llarg termini pels mateixos conceptes, retornades, apareixen reflectides en el mateix concepte del Pressupost de despeses.

8. Avaluació del compliment de l'objectiu d'estabilitat pressupostària.

L'article 6 de la Llei Orgànica 2/2012, de 27 d'abril, d'Estabilitat Pressupostària i Sostenibilitat Financera (LOEPSF), amb el títol "Principi de Transparència", estableix que:

"La contabilidad de las Administraciones Pública y demás sujetos comprendidos en el ámbito de aplicación de esta ley, así como sus presupuestos y liquidaciones, deberán contener información suficiente y adecuada que permita verificar su situación financiera, el cumplimiento de los objetivos de estabilidad presupuestaria y de sostenibilidad financiera y la observancia de los requerimientos acordados en la normativa europea en esta materia. A este respecto, los Presupuestos y cuentas generales de las distintas Administraciones integrarán información sobre todos los sujetos y en entidades comprendidos en el ámbito de aplicación de esta ley."

L'objectiu d'estabilitat pressupostària es troba expressat en termes de comptabilitat nacional, és a dir, aplicant els criteris metodològics del Sistema Europeu de Comptes (SEC-2010), el qual permet la comparació homogènia entre els diferents països europeus.

Això és així en virtut d'allò disposat en l'article 3 de la LOEPSF, el qual estableix que :

"1 La elaboración, aprobación y ejecución de los Presupuestos y demás actuaciones que afecten a los gastos o ingresos de los distintos sujetos comprendidos en el ámbito de aplicación de esta Ley se realizará en un marco de estabilidad presupuestaria, coherente con la normativa europea.

2. Se entenderá por estabilidad presupuestaria de las Administraciones Públicas la situación de equilibrio o de superávit estructural.

3. En relación a los sujetos a que se refiere el artículo 2.2 de esta Ley se entenderá por estabilidad presupuestaria la posición de equilibrio financiero."

La instrumentació del principi d'estabilitat pressupostària es realitza a l'article 11 de la mateixa norma en el qual es posa de manifest que "para el cálculo del déficit estructural se aplicará la metodología utilizada por la Comisión Europea en el marco de la normativa de estabilidad presupuestaria."

L'article 16-2 del "Real Decreto 1463/2007, de 2 de noviembre, por el que se aprueba el reglamento de desarrollo de la Ley 18/2001, de 12 de diciembre, de Estabilidad Presupuestaria" estableix que:

"La Intervención local elevará al Pleno un informe sobre el cumplimiento del objetivo de estabilidad de la propia entidad local y de sus organismos y entidades dependientes.

El informe se emitirá con carácter independiente y se incorporará a los previstos en los artículos 168.4, 177.2 y 191.3 del texto refundido de la Ley reguladora de las Haciendas Locales, referidos, respectivamente, a la aprobación del presupuesto general, a sus modificaciones y a su liquidación.

El Interventor local detallará en su informe los cálculos efectuados y los ajustes practicados sobre la base de los datos de los capítulos 1 a 9 de los estados de gastos e ingresos presupuestarios, en términos de Contabilidad Nacional, según el Sistema Europeo de Cuentas Nacionales y Regionales."

En quan a l'àmbit subjectiu de l'anàlisi dels objectius que estableix la normativa d'estabilitat pressupostària, ha de realitzar-se, per aplicació de les normes SEC, de manera consolidada respecte de les entitats classificades dins del subsector de les Administracions Públiques (s.1313).

Per tal de calcular la capacitat o necessitat de finançament en termes de Comptabilitat Nacional, dels ens subjectes a pressupost, cal partir del saldo d'operacions no financeres, calculat d'acord a les normes pròpies de la comptabilitat pressupostària (diferència entre els drets reconeguts nets, capítols 1 a 7 de l'estat d'ingressos i les obligacions reconegudes netes dels mateixos capítols de l'estat de despeses) i, posteriorment, efectuar els ajustaments que preveu el SEC 2010 en el saldo pressupostari no financer, per obtenir el saldo en termes de Comptabilitat Nacional.

Pels ens no subjectes a regim pressupostari es considera desequilibri quan, d'acord amb els criteris del pla de comptabilitat que els hi resulti d'aplicació, dels seus estats provisionals es dedueixi que incorreran en pèrdues, el sanejament de les quals requereix una dotació de recursos no previstos a l'escenari d'estabilitat de l'entitat que els ha d'aportar i hauran de ser objecte d'un informe individualitzat.

S'ha de fer esment que per acord de Congrés dels Diputats de el 20 d'octubre de 2020 (publicat en el diari oficial de sessions), s'aprova, a sol·licitud de Govern en acord de Consell de Ministres de el 6 d'octubre, l'informe declarant una situació d'emergència extraordinària, als efectes previstos en els articles 135.4 de la Constitució i 11.3 de la Llei Orgànica 2/2012, de 27 d'abril, d'estabilitat pressupostària i Sostenibilitat Financera, i queden en suspens els objectius d'estabilitat pressupostària, regla de despesa i endeutament financer aprovats en acord de 11 de febrer, per al 2020 i 2021.

Pel que fa a l'objectiu d'estabilitat, com ha informat el Govern, a causa de la suspensió de les regles fiscals, no existirà un camí d'estabilitat ni uns objectius com a tals per al 2020.

Respecte de la Regla de Despesa, pel fet que s'ha deixat sense efecte la taxa de referència de creixement de l'PIB, per determinar el límit de Regla de despesa aplicable a 2020, només s'haurà d'establir el volum de despesa computable, i comparar-lo amb el de l'exercici anterior.

Pel que fa a el límit de deute, s'ha d'informar nivell d'endeutament a 2020.12.31, a efectes del Protocol de procediment de dèficit excessiu (Deute viu PDE) i l'endeutament a l'efecte de l'aplicació de el règim d'autorització recollit en el article 53 TRLRHL i en la disposició final 31a de la llei de pressuposts generals de l'Estat.

A efectes merament informatius el càlcul de l'estabilitat pressupostària així com l'evolució de la despesa computable prevista a la Llei Orgànica 2/2012, d'estabilitat pressupostària i sostenibilitat financera es realitzarà a l'informe de la Intervenció General de l'Ajuntament de Barcelona relatiu a l'aprovació del Compte General de la Corporació, on es presentarà en termes consolidats d'acord amb els criteris SEC.

8.1. Estabilitat pressupostària Ajuntament de Barcelona

L'estabilitat pressupostària implica que els recursos corrents i de capital no financers han de ser suficients per fer front a les despeses corrents i de capital no financeres. La capacitat inversora municipal ve determinada pels recursos de capital no financers, i els recursos corrents no empleats en les despeses corrents (estalvi brut).

Liquidació Pressupost d'Ingressos 2020:

Capítols	Drets reconeguts	Recaptat Líquid	Pendent de cobrament	Recaptat d'exerc. anteriors
Impostos directes Cap. 1	1.114.721.643,94	1.027.605.806,90	87.115.837,04	19.832.305,63
Impostos indirectes Cap. 2	82.770.561,01	81.993.134,27	777.426,74	1.041.431,10
Taxes i altres ingressos Cap. 3	347.256.055,05	203.085.198,58	144.170.856,47	25.889.273,59
Transferències corrents Cap. 4	1.191.195.733,08	1.148.786.724,42	42.409.008,66	
Ingressos patrimonials Cap. 5	22.212.331,80	17.684.941,69	4.527.390,11	
Venda d'inversions reals Cap. 6	4.871.830,32	4.052.836,19	818.994,13	
Transferències de capital Cap. 7	13.513.095,51	13.013.095,51	500.000,00	
Total	2.776.541.250,71	2.496.221.737,56	280.319.513,15	46.763.010,32

Liquidació Pressupost de Despeses 2020:

Capítols	Obligacions reconegudes	Pagaments efectuats	Pendent de pagament
Remuneracions de personal Cap. 1	425.076.145,82	424.740.863,08	335.282,74
Compres de béns i serveis Cap. 2	582.380.778,76	460.058.199,29	122.322.579,47
Interessos Cap. 3	14.022.467,76	14.006.410,27	16.057,49
Transferències corrents Cap. 4	1.310.540.271,56	1.025.464.422,35	285.075.849,21
Inversions reals Cap. 6	275.563.566,12	128.553.625,16	147.009.940,96
Transferències de capital Cap. 7	40.259.947,84	11.695.731,30	28.564.216,54
Total	2.647.843.177,86	2.064.519.251,45	583.323.926,41

Saldo d'operacions no financeres **128.698.072,85 euros**

(Diferència entre els drets reconeguts nets, capítols 1 a 7 i les obligacions reconegudes netes, capítols 1 a 7)

AJUSTAMENTS:

Els ajustaments han estat calculats d'acord amb el "*Manual de cálculo del déficit en Contabilidad Nacional adaptado a las Corporaciones Locales*" del Ministeri d'Hisenda i es detallen a continuació diferenciant ingressos i despeses.

A. AJUSTAMENTS D'INGRESSOS:

a) Capítols 1, 2 i 3 d'Ingressos

Al capítol 20 de l'Annex A, punts 20.172-20.175 del SEC 2010, dins de l'apartat "*cuestiones contables relacionadas con las Administraciones Públicas*", s'ha recollit el criteri que va establir el Reglament (CE) nº 2516/2000 del Parlament Europeu i del Consell de 7 de novembre de 2000, que va modificar els criteris inicialment fixats pel SEC, passant de meritament a caixa. Seguint les instruccions del "Manual" els Capítols I impostos directes, II impostos indirectes i III Taxes i altres ingressos es registren per l'import total realitzat en caixa en cada exercici, ja sigui de l'exercici corrent o d'exercicis tancats.

Per tant, per aplicar el criteri de caixa cal efectuar un **ajustament negatiu de -185.301.109,93 euros¹**.

b) Capítols 4 i 7 d'Ingressos.

Dins d'aquests capítols, hem diferenciat el càlcul dels ajustos entre Estat; Generalitat de Catalunya, ens locals; i subvencions europees.

El finançament procedent de l'Administració de l'Estat és bàsicament: La cessió d'un percentatge dels rendiments per la recaptació de l'Impost sobre la Renda de les Persones Físiques; de l'Impost sobre el Valor Afegit; dels Impostos Especials sobre la Cervesa, Productes Intermedis, Alcohol i Begudes Derivades;

¹ Veure descripció dels capítols per conceptes econòmica en l'annex nº 3.

Hidrocarburs; la cessió de l'impost especial sobre les Labors del Tabac i la participació en el Fons Complementari de Finançament.

El Capítol IV, del "Manual" estableix que: *"En términos de contabilidad nacional, las liquidaciones definitivas de impuestos cedidos y el Fondo de Suficiencia deben imputarse al ejercicio en que se determina su cuantía y se pagan por el Estado. Las diferencias que puedan producirse respecto a las cantidades reconocidas por las Corporaciones Locales darán lugar a la realización de ajustes..."*.

La Secretaria General d'Hisenda del Ministeri d'Economia i Hisenda va practicar la liquidació definitiva dels exercicis 2008 i 2009, resultant un saldo negatiu per la diferència de l'import d'aquesta liquidació i les quantitats entregades a l'Ajuntament, a compte de les liquidacions definitives dels mateixos anys. El resultat és de -93.487.284,57€ corresponent a la liquidació definitiva de 2008 i -304.284.420,02 € relatius a la liquidació definitiva de 2009. Aquestes quanties es van ajustar en la seva totalitat en les liquidacions dels exercicis 2010 i 2011. L'import descomptat en els lliuraments a compte de l'exercici corresponent a les liquidacions definitives del 2008 i 2009 és de 15.608.939,76 €.

De la liquidació definitiva del 2017 resulta un saldo a reintegrar de -31.976.362,34 €. L'import reintegrat en 2019, mitjançant bestretes ha estat de 27.753.325,41€ restant un import pendent de reintegrar segons comunicat del Ministerio de Hacienda de de 22 de gener de 2020 de -4.223.036,93 €.

L'import total descomptat dels lliuraments a compte de l'exercici 2019 corresponent a les liquidacions del 2008 i 2009 juntament amb l'import pendent de la liquidació definitiva de 2017 fan necessari realitzar el següent ajust:

	Ex 2016	Ex 2017	Ex 2018	Ex 2019	Ex 2020
PIE 2008	3.079.581,00	3.079.581,00	3.079.581,00	3.079.581,00	3.079.581,00
PIE 2009	12.529.358,76	12.529.358,76	12.529.358,76	12.529.358,76	12.529.358,76
PIE 2013	52.722.901,72	0,00	0,00	0,00	0,00
PIE 2017 Liquidació				-31.976.362,34	
PIE 2017 reintegrat 2019				27.753.325,41	4.223.036,93
Total ajust	68.331.841,48	15.608.939,76	15.608.939,76	11.385.902,83	19.831.976,69

Per tant, caldrà efectuar un **ajustament positiu de 19.831.976,69 euros**.

Dins de les operacions de transferències realitzades per les Corporacions Locals, destaquen les transferències de recursos entre els diferents ens públics que formen part del mateix subsector 1313 i d'aquestes a altres incloses en la resta de subsectors de les Administracions Públiques. La informació en comptabilitat Nacional ha de presentar-se consolidada del conjunt de transferències donades i rebudes en dos nivells diferents:

1. En primer lloc, a nivell de cada Corporació Local: s'han d'eliminar les transferències donades i rebudes dins de les unitats dependents de la mateixa

corporació que, a efectes SEC2010, es consideren administracions Públiques. És per això que s'ha de realitzar un estat de consolidació de les liquidacions de les entitats classificades dins del subsector 1313 adscrites al l'Ajuntament de Barcelona, a l'efecte d'eliminar les transferències internes. Aquestes eliminacions de transferències internes es faran quan tinguin, segons els corresponents terminis, aprovats els comptes anuals les entitats adscrites a l'Ajuntament de Barcelona, per la qual cosa, aquestes dades de s'hauran de completar amb els resultats de les empreses, fundacions, i altres ens adscrits a la Corporació a efectes de Comptabilitat Nacional.

2. En segon lloc han d'eliminar-se les transferències donades i rebudes dins les unitats que integren la Corporació Local a efectes de comptabilitat nacional, amb la resta d'entitats que pertanyen al Sector Administracions Públiques.

El manual estableix que dins del capítol IV i del capítol VII, per les transferències rebudes cal efectuar el següent ajustament:

“En contabilidad nacional y de acuerdo al principio de jerarquía de fuentes, deben respetarse, con carácter general, los criterios de contabilización a los que está sujeto el pagador de la transferencia. Por tanto, una vez fijado el momento en que se registra el gasto por el pagador, el receptor de la transferencia debe contabilizarla simultáneamente y por el mismo importe que figure en las cuentas de aquel. Por ello, en caso de que el beneficiario de la transferencia la registre de forma distinta, se realizará el correspondiente ajuste desde el punto de vista de la contabilidad nacional.

.../...

Si los importes por transferencias recibidas y dadas coinciden, no será preciso efectuar ajustes para pasar del déficit o superávit presupuestario al déficit o superávit de contabilidad nacional.

Si las cuantías por transferencias difieren en los entes pagador y receptor, y estas diferencias se deben exclusivamente a discrepancias a la hora de clasificar las transferencias entre corrientes y de capital, se corregirán las mismas teniendo en cuenta la clasificación efectuada por el pagador. Si aun así los importes no coinciden, será necesario efectuar ajustes, que se realizarán en la Corporación Local que reciba la transferencia, porque como se ha indicado anteriormente, desde el punto de vista de la contabilidad nacional, se da prioridad a los datos del pagador. Por tanto, para determinar el déficit o superávit de cada unidad del subsector Corporaciones Locales, el saldo presupuestario no financiero deberá ajustarse mediante el registro en la unidad receptora de la transferencia por los importes y los conceptos siguientes:

Un mayor ingreso no financiero en la Corporación Local, si las obligaciones reconocidas en la unidad pagadora son mayores que los derechos liquidados en la perceptora. Este ajuste dará lugar a un menor déficit o mayor superávit en contabilidad nacional con relación al déficit o superávit presupuestario.

Un menor ingreso no financiero en la Corporación Local, si las obligaciones reconocidas en la unidad pagadora son menores que los derechos liquidados en la unidad destinataria. En este caso, el ajuste dará lugar a un mayor déficit o menor superávit en contabilidad nacional con relación al déficit o superávit presupuestario.”

A la data d'emissió d'aquest informe, han estat confirmades per les Administracions atorgants: Diputació de Barcelona, Generalitat de Catalunya i Escola d'Administració Pública de Catalunya (EAPC) els saldos de les obligacions reconegudes durant l'exercici 2020 a favor de l'Ajuntament de Barcelona. S'ha de fer esment que la Generalitat de Catalunya facilita una relació d'obligacions reconegudes durant l'any 2020 amb caràcter provisional, per la qual cosa aquest ajust haurà de ser revisat quan es disposi d'un certificat definitiu de les obligacions reconegudes a favor de l'Ajuntament per la Generalitat de Catalunya a l'exercici 2020.

Conciliació Saldos Generalitat Cap IV i VII

	A. Barcelona	Generalitat	Diferencia
Drets /Oblig.2020 Cap IV (45000/45099)	99.449.584,31	109.626.239,68	10.176.655,37
Drets /Oblig. 2020 Cap VII (75000/75099)	4.419.049,39	4.518.586,11	99.536,72
Drets /Oblig. 2020 CAP IV (45103)	204.140,66	0,00	-204.140,66
	104.072.774,36	114.144.825,79	10.072.051,43

S/dades Generalitat

Conciliació Saldos Diputació Barcelona Cap IV i VII

	A. Barcelona	Diputació	Diferencia
Drets /Oblig.2020 Cap IV (461)	100.000,00	100.000,00	-
Drets /Oblig. 2020 Cap VII (761)	7.283.911,71	7.283.911,71	-
	7.283.911,71	7.283.911,71	-

S/dades Diputació

A data d'emissió d'aquest informe, d'acord amb les dades rebudes per la intervenció, caldrà efectuar un **ajustament positiu de 10.072.051,43 euros**.

Distribució:	euros
Ajustament Corrents	9.972.514,71
Ajustament Capital	99.536,72
Total ajustament	10.072.051,43

Pel que fa als Fons Europeus, la Decisió 22/2005 d'EUROSTAT de 15 de febrer, sobre el tractament de les transferències del Pressupost Comunitari als Estat Membres, ha establert com a criteri de registrament en comptabilitat nacional, un principi mes proper al de meritament que al de caixa. Així es desprèn de la pròpia Decisió on s'assenyala que el moment de registrament dels fons serà aquell en el

que la Corporació Local realitzi la despesa, aquest ha de coincidir amb l'enviament dels documents a la Comissió Europea.

La **conciliació de saldos** entre la comptabilitat municipal i les justificacions efectuades és la següent:

Justificació de Fons Europeus 2020 segons dades remeses per la Direcció de Serveis de Comptabilitat:

Concepte	SAP Ecofin RI's 2020	S/Responsable Fons Europeus			Ajust	Import Ajustament	
		Certificat 2020	% Subvenció	import Subvenció			
Aport Feder	RIS3CAT	0,00	0,00	50%	0,00	SI	0,00
Aport. FEDER 2014-20 eix 2 EDUSI		23.262,67	0,00	50%	0,00	SI	-23.262,67
Projecte EDUSI - Eix Besòs		1.464.737,41	1.875.000,00	50%	937.500,00	SI	-527.237,41
Feder 2019/21 UIA Refugis climàtics		0,00	0,00	80%	0,00	SI	0,00
Aport. UE i Altres: Projecte SPEA		0,00	(4)		0,00	NO	
Aport. UE i Altres: Projecte URBACT III urbinclusio		68.898,26	0,00	100%	0,00	SI	-68.898,26
Aport. UE i Altres: Projecte B-MINCOME		0,00	finalitzat 2019	80%		NO	
Aport. UE i Altres: Projecte SECUR -CITIES		0,00	0,00	90%	0,00	SI	0,00
Aport. UE i Altres: Projecte RESCUE		0,00		100%	0,00	SI	0,00
Aport. UE i Altres: Projecte NEMO		0,00		100%	0,00	SI	0,00
Aport. UE i Altres: Projecte INMAB		0,00		50%	0,00	SI	0,00
Aport. UE i Altres: Projecte C-MOBILE		0,00		100%	0,00	SI	0,00
Aport. UE i Altres: Projecte NOVELOC		0,00	finalitzat 2019	100%		NO	0,00
Aport. UE i Altres: EIT SUGA Urban Mobility		145.289,27	487.304,27	Fixa	487.304,27	SI	342.015,00
Aport. UE i Altres: Projecte LIFE-IBATHWA		18.994,56	(4)			NO	
Aport. UE i Altres: Projectes imports menors N/A		13.420,46	(4)			NO	
Donacions UE COVID		10.000,00	(3)			NO	
SUBV. FINALISTA org. Internacionals : ESABIC		10.000,00	(2)	100%		NO	
Altres de l'exterior VINCLES Bloomberg family Fund		1.104.016,00	(1)		0,00	NO	
Aoportació UE i altres Municipis SECUR -CITIES			0,00	90%	0,00	SI	0,00
		2.858.618,63	2.362.304,27		1.424.804,27		-277.383,34

- Aportació Bloomberg Family Fund. , No es una entitat europea i per tant **no s'ajusta**
- (1) **s'ajusta**
- Aportació EE Agency , la justificació de quantitats es fa mitjançant certificat AB i per tant **no s'ajusta**
- (2) **s'ajusta**
- (3) Premis , no són subvencions per tant **no s'ajusta**
- (4) Al igual que al 2018 en cas de no tenir informació sobre import justificats **no s'ajusta**

Per tant, caldrà efectuar un **ajustament negatiu de - 277.383,34 euros**.

Distribució:	euros
Ajustament Corrents	249.854,07
Ajustament Capital	-527.237,41
Total ajustament per saldos europeus	-277.383,34

c) Ajustament per dividendes i participació en beneficis

La definició de dividendes en comptabilitat nacional es molt mes restrictiva que en comptabilitat pressupostària. En comptabilitat nacional, els dividendes procedeixen necessàriament del "benefici corrent abans d'impostos"(BAT), quedant exclosos

els pagaments derivats de vendes d'actius, guanys de capital o reserves acumulades.

El tractament pressupostari dels dividendes es la imputació al capítol V d'ingressos en l'exercici en que és produeix el cobrament efectiu dels mateixos.

Tot i que a l'estat d'execució del capítol V del pressupost d'ingressos, a 31 de desembre de 2020, figuren uns drets reconeguts, totalment recaptats, per import de 474.548,00 € (econòmic 53410 Distribució de dividend Barcelona Empren). D'acord amb l'acta de la junta accionistes de 23 de Juliol 2020, el dividend 2020 es realitza amb càrrec a resultat de l'exercici per la qual cosa no s'ajusta.

d) Ajustaments per devolucions d'ingressos pendents d'aplicar al pressupost

D'acord amb la Instrucció de comptabilitat, les operacions de devolució d'ingressos indeguts aprovats no és reflecteixen al pressupost en tant en quan no es fan efectius, per la qual cosa, procedeix ajustar els drets reconeguts per l'import dels creditors per devolució d'ingressos pendent de pagament. El detall per capítol segons es desprèn de l'estat d'execució (006DEV) és:

Distribució	Import
Capítol 1:	305.174,99
Capítol 2:	1.325,20
Capítol 3:	37.411,54
Total	343.911,73

Per tant, caldrà efectuar un **ajustament negatiu de 343.911,73 euros**.

Aquest import coincideix amb el saldo del compte (4180000000) Creditors per devolucions d'ingressos.

B. AJUSTAMENTS DE DESPESES:

a) Capítol 3 de l'Estat de Despeses

Al capítol 20 de l'Annex A, punts 20.172-20.175 del SEC 2010.

Interessos: Aquest ajustament és d'aplicació tan als drets reconeguts corresponents als interessos rebuts per l'entitat (capítol 5 d'ingressos), com als interessos meritats i vençuts corresponents als préstecs de l'entitat (capítol 3 de despeses). Els interessos es registren en comptabilitat nacional pel principi de meritament, d'acord amb el "Manual": *"En Contabilidad Nacional, por el contrario, rige el principio de devengo."*

"Así, a fin de ejercicio deberán incorporarse los intereses explícitos devengados en el ejercicio tanto vencidos como no vencidos. Las retribuciones implícitas se imputarán

durante el período de vida de la deuda de acuerdo con un plan financiero y afectarán al déficit.”.

Per tant, l'ajust consisteix en deduir la part d'interessos que tenint venciment a l'any 2020 es van meritjar anys anteriors i afegir els interessos que tindran el seu venciment en exercicis posteriors, però que s'han meritjat a l'any 2020.

Obligacions	
Obligacions comptabilitzades en el 2020 (Ptdes:300xx a 311xx)	*11.249.563,35
Obligacions meritjades 2020 s/ quadre de finançament	11.223.718,80
Ajust	25.844,55

(*)No s'inclouen la partida 30140 per import de 2.605,00 € ja que no inclou interessos sinó altres despeses d'emissió de bons sostenibles, ni la partida 31145 per import de 100.000 € que correspon a la comissió de estructuració d'un préstec de 25M €.

Per tant s'ha de realitzar un **ajust positiu per import de 25.844,55 euros.**

b) Capítol 6 i 7 de l'Estat de Despeses

Pel que fa a les inversions realitzades mitjançant ens dependents, el criteri emprat per l'Ajuntament d'acord amb el Decret d'Alcaldia de 30-01-2012, en el document annex es preveu:

Per a les empreses municipals (SA) i entitats públiques empresarials (EPE):

.....

“Quart. Quan les empreses i EPEs disposin de les certificacions i/o factures corresponents a les adjudicacions esmentades al punt anterior, els administradors les introduiran a l'aplicació informàtica corresponent, i en faran relació mensual, la qual, juntament amb el document formal d'entrega a l'Ajuntament, hauran de lliurar a la Direcció de Pressupostos i Política Fiscal i/o òrgans adscrits als efectes de la seva comptabilització en l'inventari municipal.

Cinquè. Conseqüentment totes les inversions per compte de l'Ajuntament hauran de ser donades de baixa dels actius de les empreses un cop hagin estat lliurades a l'Ajuntament.

Sisè. Per part de l'Ajuntament, aquest lliurament mensual de certificacions i factures amb la corresponent comptabilització del document comptable ADO, implicarà el tràmit del procés de pagament en el termini vigent. Aquesta proposta de tràmit s'efectuarà des de la Gerència d'Economia, Empresa i Ocupació i/o dels seus òrgans adscrits.”.

Resta d'Organismes Públics (Organismes autònoms locals i Consorcis) :

.....

“Cinquè. Quan els organismes disposin de les certificacions i/o factures o justificació de l'obra feta amb els propis mitjans corresponents a les adjudicacions esmentades, els administradors les introduiran en a l'aplicació informàtica corresponent, i faran una

relació mensual, que, juntament amb el document formal d'entrega a l'Ajuntament, lliuraran a la Direcció de Pressupostos i Política Fiscal i/o òrgans adscrits, als efectes de la seva comptabilització en l'inventari municipal.

Sisè. En Conseqüentment, totes les inversions per compte de l'Ajuntament hauran de ser donades de baixa dels actius dels organismes públics un cop hagin estat lliurades a l'Ajuntament.

Setè. Quant als organismes autònoms locals, aquest lliurament mensual donarà lloc, per part de l'Ajuntament, a un document "O", contra el document "AD" als organismes públics esmentats en el punt segon."

De les dades aportades a aquesta Intervenció no es dedueixen alteracions (reconeixement de l'obligació amb càrrec al capítol VI, segons es merita l'obligació per part de l'ens), la qual cosa fa que no procedeixen ajustaments per aquest concepte, donat que,

"En contabilidad nacional, estas operaciones deben asignarse al destinatario final desde el momento en que comienza su ejecución. Tal asignación supone reflejar en sus cuentas el importe de la obra llevada a cabo en cada ejercicio económico.

Por tanto, y sin perjuicio del tratamiento presupuestario, en el que se pueden diferir los pagos, en contabilidad nacional, la Corporación Local debe registrar el valor de la inversión ejecutada anualmente, incrementándose su déficit en dicho importe. Una vez que toda la inversión se haya imputado a la Corporación Local, los pagos que con posterioridad puedan producirse tendrán la consideración de operaciones financieras."

El criteri emprat per l'Ajuntament, d'acord amb el Decret d'Alcaldia S1/D/2018-673, de data 16.03.2018, respecte les actuacions inversores gestionades, per compte de l'Ajuntament, per la societat municipal BIMSA es:

"a) Els avançaments a Barcelona de Infraestructures Municipals SA (BIMSA) es comptabilitzaran en el compte extrapressupostari 4490500002 "Avançaments BIMSA". En la comptabilitat pressupostària figurarà un import retingut autoritzat pel Gerent de presidència i Economia, equivalent a l'avançament extrapressupostari pendent de justificar.

b) Quan BIMSA realitzi les justificacions dels avançaments, l'Ajuntament comptabilitzarà les mateixes a les partides pressupostàries corresponents a les actuacions inversores q que pertanyin.

c) Les obligacions pressupostàries ADO's comptabilitzades del punt anterior es pagaran sense sortida de fons "formalització" amb un ingrés extrapressupostari al compte esmenat al punt a).

d) El saldo deutor del compte 4490500002 "Avançaments BIMSA" mostrarà l'import pendent de justificar. Al tancament de cada exercici aquest compte quedarà saldat."

A tancament de l'exercici 2020 el comte 4490500002 "Avançaments BIMSA" presenta un saldo creditor de l'exercici per import de 4.109.972,85 € i un saldo deutor acumulat de 14.871.790,69 € (aquest saldo inclou el saldo deutor de

18.981.763,54 dels exercicis 2018 i 2019 corresponent 18.250.701€ al saldo deutor de l'exercici 2018 i 731.062,54 € al saldo deutor de l'exercici 2019) es reitera l'incompliment, per tant, allò que s'estableix al Decret d'Alcaldia S1/D/2018-673 que estableix que a 31.12 no pot quedar imports pendents de justificar i que el saldo a aquesta data ha de ser 0.

Respecte les actuacions inversores gestionades, per compte de l'Ajuntament, pel Consorci d'Educació de Barcelona, d'acord amb el Decret d'Alcaldia S1/D/2019-728 de data 25.03.2019, el tractament és idèntic a l'empleat per la societat BIMSA mitjançant el compte *el compte extrapressupostari 4490500003 "Avançaments Consorci Educació de Barcelona"*.

El compte 4490500003 "Avançaments Consorci Educació de Barcelona" presenta un saldo creditor de l'exercici per import de 8.187.706,90 € i un saldo deutor acumulat de 4.525.636,97 € (aquest saldo inclou el saldo deutor per import de 12.713.343,87€ de l'exercici 2019) incomplint per tant allò que s'estableix al Decret d'Alcaldia S1/D/2019-728 que estableix que el saldo a 31.12 ha de ser 0.

Tal i com ja es va manifestar per a questa intervenció a l'informe de liquidació del pressupost 20019 cal realitzar les actuacions necessàries per tal de dar compliment a aquests Decrets d'Alcaldia.

L'anàlisi d'aquest possible ajust s'haurà de completar amb les dades de BIMSA i Consorci d'Educació quan tinguin, segons els corresponents terminis, aprovats els comptes anuals.

c) Capítol 8 de l'Estat de Despeses

A banda dels ajustaments a efectuar dins dels Capítols I a VII, procedeix, donat el diferent tractament en la comptabilitat pressupostària i la comptabilitat nacional, considerar quines despeses comptabilitzades al Capítol VIII, son considerades transferències des del punt de vista de la comptabilitat nacional.

"Desde el punto de vista presupuestario, las aportaciones de capital aparecen recogidas en el Capítulo 8 del Presupuesto de Gastos como activos financieros, sin afectar, por tanto, al déficit presupuestario no financiero."... "Si esta unidad financia operaciones financieras con tales aportaciones, el déficit global de la Corporación Local no se verá afectado por esta operación a efectos de contabilidad nacional. Sin embargo, si financia operaciones de carácter no financiero, tales aportaciones aumentarán el déficit por la parte del gasto realizado".

El "Manual" estableix que:

"Unidades existentes participadas mayoritariamente por las Administraciones Públicas.

Se incluye en este apartado aquellas unidades con participación mayoritaria pública, entendiéndose por tal, la aportación del conjunto de las Administraciones Públicas (Estado, Comunidades Autónomas y/o Corporaciones Locales), aun cuando aisladamente, la participación de cada uno de los agentes no sea mayoritaria.

En este caso, se analizará la evolución económica de la unidad en los últimos ejercicios, a través de su balance y cuentas de pérdidas y ganancias, pudiendo distinguirse los siguientes supuestos:

Si la unidad tiene un patrimonio neto negativo:

Las aportaciones se consideran transferencia de capital, con incidencia por tanto, en el déficit público de la Administración que realice la aportación.

Si la unidad tiene pérdidas acumuladas:

Si la aportación financiera es inferior o igual al valor acumulado de las pérdidas, se considerará transferencia de capital y afectará al déficit de la Administración concedente de los fondos.

Si la aportación financiera supera el importe de las pérdidas acumuladas, podemos diferenciar a su vez dos casos:

Cuando se prevé un cambio de orientación en la evolución del ente, motivado por un plan de reestructuración para recuperar su rentabilidad, la aportación financiera tendrá la consideración de transferencia de capital hasta el valor de las pérdidas acumuladas y, de activo financiero por el exceso. Por tanto, el déficit de la Administración pública solo se verá afectado por el valor de los fondos asociados a las transferencias de capital.

Cuando no se prevén cambios, la totalidad de la aportación financiera tendrá el tratamiento de transferencia de capital, con repercusión en el déficit de la Administración pública.”.

L'Estat d'execució del capítol VIII del pressupost de despeses a 31 de desembre de 2020, és el següent:

Econòmic	Text Econòmic	Crèdit definitiu	Obligat	Pagament efectuat
85001	Adquisició accions Fira 2000	9.315.053,99	9.315.053,99	9.315.053,99
85091	Adquisició d'accions BR (REGESA)	221.927,00	221.927,00	221.927,00
86090	D'altres empreses	26.463,12	0,00	0,00
87290	Aportacions patrimonials BSAV	12.881.056,00	10.262.412,48	10.262.412,48
CAPITOL 8 ACTIUS FINANCERS		22.444.500,11	19.799.393,47	19.799.393,47

85001 Adquisició accions Fira 2000

El darrer balanç auditat de Fira 2000 S.A., corresponent a l'exercici 2019, reflecteix unes pèrdues acumulades superiors a l'aportació financera, per tant, s'ha d'entendre la despesa realitzada pel Ajuntament d'import 9.315.053,99 € com aportació de capital (despesa no financera) i realitzar un **ajust negatiu per import de -9.315.053,99 euros**.

85091 Adquisició d'accions BR (Barcelona Regional a AENA)

Pel que fa a l'adquisició de 30 accions de Barcelona Regional per import de 221.927,00 euros, cal tenir en compte que a efectes del sistema europeu de comptes (SEC2010) únicament tenen la consideració d'actius financers i, per tant, sense efectes en dèficit aquelles adquisicions d'actius en que l'administració pública actua amb els mateixos criteris que un inversor privat, es a dir, quan l'administració aporta els fons a una empresa a canvi d'un actiu financer del que s'espera rebre una renda futura per la seva inversió (això és dividends o revalorització de l'actiu).

Pel contrari, si l'administració actua per raons de política pública i, per tant, no s'espera rebre rendibilitat econòmica de la inversió es tracta d'una transferència de capital. Al no quedar acreditat a l'expedient d'adquisició de les accions la rendibilitat d'aquestes (ja que aquesta adquisició es realitza per tal que BR no redueixi els seus fons propis, segons informe sobre l'adquisició del gerent d'Ecologia Urbana de data 31/05/2018) cal realitzar un **ajust negatiu per l'import de l'adquisició això és de -221.927,00 euros**.

87290 Aportacions patrimonials BSAV

Les aportacions patrimonials efectuades per l'Ajuntament de Barcelona a la Societat Barcelona Sagrera Alta Velocitat per fer front a la càrrega financera del 2020 derivada del contracte de préstec participatiu de 13 de desembre de 2018 a efectes de comptabilitat nacional te la consideració de transferència de capital pel que **procedeix realitzar un ajustament negatiu per import de - 10.262.412,48 euros**.

d) Despeses realitzades en l'exercici pendents d'aplicar al pressupost

Aquestes despeses es recullen al compte (413). El seu haver mostra l'import de les despeses pendents d'aplicar a 31 de desembre i el seu deure mostra las despeses aplicades durant l'exercici, procedents d'exercicis anteriors.

Els primers augmenten el dèficit en termes de comptabilitat nacional, els segons els minoren, ja que el van incrementar l'any anterior i aquest el tornen a incrementar mitjançant la seva aplicació al pressupost, per la qual cosa cal compensar aquesta doble imputació augmentant el superàvit.

El saldo inicial del compte (413) "Creditors per operacions meritades pendents d'aplicar al pressupost" és de 23.506.107,59 € i el final de 25.612.000,44 € per la qual cosa s'ha de realitzar un **ajustament negatiu per import de -2.105.892,85 euros**

Pel que fa al saldo del compte (555) "despeses pendents d'aplicació" a finals d'exercici és 0,00€ per la qual cosa no cal ajust per aquest concepte.

RESUM D'AJUSTAMENTS DE L'AJUNTAMENT:

Segons s'aprecia al següent quadre, la diferència dels drets reconeguts en els capítols 1 a 7 dels estats d'ingressos i les obligacions reconegudes en els capítols

1 a 7 dels estats de despeses, prèvia aplicació dels ajustos fins aquí descrits dona la següent capacitat de finançament de la liquidació del pressupost individual de l'Ajuntament:

CONCEPTES	Drets Reconeputs Nets	Obligacions Rec. Netes	Ajustos	Cap/Nec. Finançament
Dna. Operacions corrents	2.758.156.324,88	2.332.019.663,90		
b. Altres operacions no financeres	18.384.925,83	315.823.513,96		
Total operacions no financeres	2.776.541.250,71	2.647.843.177,86		128.698.072,85
CAPACITAT DE FINANÇAMENT				128.698.072,85
Ajustos SEC :				
A. Ajustaments d'ingressos				
(a) Cap. 1, 2 i 3 ingressos : criteri de caixa			-185.301.109,93	
(b1) Cap. 4 ingressos : Participació en tributs de l'Estat			19.831.976,69	
(b2) Cap. 4 i 7 ingressos per transf. Corrents / Capital pendents cobrament			10.072.051,43	
(b3) Cap. 4 i 7 ingressos per transferències i subvencions Fons Europeus .			-277.383,34	
(c) Cap. 5 Ingressos: Dividens i participació beneficis			0,00	
(d) Cap. 1 a 4 ingressos : Devolució Ingressos indeguts pendents de pagament			-343.911,73	
B. Ajustaments de despeses				
(a) Cap. 3 despeses : Interessos			25.844,55	
(c) Cap. 8 despeses : ampliacions de capital			-19.799.393,47	
(d) Cap. Despeses: Despes meritades no aplicades al pressupost; Compte 413			-2.105.892,85	
				-177.897.818,65
CAPACITAT DE FINANÇAMENT				-49.199.745,80

Tal i com s'ha assenyalat, l'anàlisi dels objectius que estableix la normativa d'estabilitat pressupostària, ha de realitzar-se, per aplicació de les normes SEC2010, de manera consolidada respecte de les entitats adscrites a l'Ajuntament de Barcelona classificades dins del subsector de les Administracions públiques (s.1313), per la qual cosa, aquestes dades s'hauran de completar amb els resultats de les empreses, fundacions, i altres ens adscrits a l'Ajuntament, quan tinguin, segons els corresponents terminis, aprovats els comptes anuals. Aprovats els comptes anuals de les entitats descrites s'ha de realitzar un estat de consolidació de la liquidació a l'efecte d'eliminar les transferències internes i poder així calcular la capacitat de finançament en termes SEC2010.

8.2. Estabilitat pressupostària Organismes Autònoms Locals i Consorcis

Als efectes merament informatius, tot seguit es descriu la capacitat o necessitat de finançament segons les liquidacions dels Pressupostos 2020 dels Organismes

Autònoms Locals i els Consorcis que consoliden amb l'Ajuntament, en els quals la Intervenció d'aquest Ajuntament ha exercit durant l'any 2020 les funcions de fiscalització i control. (Detall en l'annex 5)

Organismes Autònoms Locals

Ens	Saldo operacions no financeres	Ajustaments	Capacitat / necessitat de finançament
IM Informàtica	-2.547.893,47	544.620,56	-2.003.272,91
IM Educació	-1.570.925,08	-174.286,09	-1.745.211,17
IM Hisenda	-3.380.283,12	11.026,42	-3.369.256,70
IM Mercats	-1.706.752,33	-1.334.080,96	-3.040.833,29
IM Persones amb discapacitat	-507.080,96	11.765,65	-495.315,31
IM Paisatge Urbà	165.352,27	207.651,81	373.004,08
IM Serveis Socials	4.995.000,30	-213.536,81	4.781.463,49
Institut Barcelona Esports	-3.841.789,24	688.788,41	-3.153.000,83
Total	-8.394.371,63	-258.051,01	-8.652.422,64

Consorcis

Ens	Saldo operacions no financeres	Ajustaments	Capacitat / necessitat de finançament
Agència Local Energia	-203.377,38	-962,11	-204.339,49
C. Ecologia Urbana	138.107,84	101.665,01	239.772,85
C. del Besòs	-400.840,92	1.281.072,27	880.231,35
Consorci Biblioteques	974.649,85	-123.895,51	850.754,34
C. Campus Diagonal Besòs	12.672,57	63.784,00	76.456,57
Mercat de les Flors	93.473,13	-137.308,68	-43.835,55
Museu Ciències Naturals	1.001.613,90	-13.498,07	988.115,83
Museu d'Art Contemporani	2.126.885,65	331.046,76	2.457.932,41
C. Auditori i l'Orquestra	0,00	0,00	0,00
Localret	362.980,34	-19.064,01	343.916,33
Total	4.106.164,98	1.482.839,66	5.589.004,64

Total Ens

Ens	Saldo operacions no financeres	Ajustaments	Capacitat / necessitat de finançament
TOTAL OAL's + CONSORCIS	-4.288.206,65	1.224.788,65	-3.063.418,00

Els càlculs efectuats i els ajustaments practicats s'han realitzat d'acord amb les dades facilitades per les entitats, si bé en alguns casos, a data d'avui, no ens

consta que s'hagi aprovat la liquidació del Pressupost de l'exercici 2020 pel seu òrgan competent.

En relació al Consorci de l'Auditori i l'Orquestra s'ha de fer esment que a data d'emissió d'aquest informe, aquesta intervenció no disposa de cap documentació que permeti elaborar l'informe de liquidació del consorci ja que l'ens no ha facilitat la documentació corresponent.

Tal i com s'ha assenyalat, l'anàlisi dels objectius que estableix la normativa d'estabilitat pressupostària, ha de realitzar-se, per aplicació de les normes SEC2010, de manera consolidada respecte de les entitats adscrites a l'Ajuntament de Barcelona classificades dins del subsector de les Administracions públiques (s.1313), per la qual cosa, aquestes dades s'hauran de completar amb els resultats de les empreses, fundacions, i altres ens adscrits a l'Ajuntament, quan tinguin, segons els corresponents terminis, aprovats els comptes anuals. Aprovats els comptes anuals de les entitats descrites s'ha de realitzar un estat de consolidació de la liquidació a l'efecte d'eliminar les transferències internes i poder així calcular la capacitat de finançament en termes SEC2010.

9. Avaluació del compliment de la Regla de despesa

D'acord amb la LO 2/202012 al suspendre les regles fiscals per a 2020 i 2021, per acord del Consell de Ministres de 6 d'octubre de 2020 i tenint en compte l'Acord del Congrés dels Diputats de data 20 d'octubre de 2020 no s'avalua el compliment per part de la corporació de la regla de la despesa.

Així mateix l'abans dita suspensió de les regles fiscals implica que no resulten d'aplicació les mesures correctives i coercitives que estableix la LOEPSF (excepte les mesures automàtiques de correcció previstes a l'art. 20.2de la LOEPSF).

Per tant, el PEF19/20 aprovat per incompliment de les regles fiscals en 2018, amb motiu de la suspensió d'aquestes, queda sense efecte i no serà objecte de seguiment. L'incompliment d'aquest pla no donarà lloc a les mesures coercitives o de compliment forçós dels articles 25 i 26 respectivament de la LOEPSF.

A efectes merament informatius la despesa computable individualment considerada de l'Ajuntament de Barcelona de la liquidació de l'exercici 2020 calculada d'acord amb la "Guía para la determinación de la Regla de Gasto del artículo 12 de la Ley Orgánica 2/2012 de estabilidad presupuestaria y sostenibilidad financiera para las Corporaciones Locales" editada per la IGAE, segons informe tècnic del Director de Finançament de l'Ajuntament de Barcelona, és la següent:

Concepte	Liquidació 2019	Liquidació 2020
Suma dels capítols 1 a 7 de despeses (1)	2.569.139.898,16	2.633.923.315,10
AJUSTES Calculo empleos no financieros segon el SEC	14.298.640,91	19.459.351,46
(-) Alienació de terrenys i resta d'inversions reals (2)	-3.403.230,09	-2.445.934,86
(+) Aportacions de capital	22.919.816,81	19.799.393,47
(+/-) Despeses realitzades a l'exercici pendants	-5.217.945,81	2.105.892,85

d'aplicar al pressupost		
Empleos no financers termes SEC excepte interesses del deute	2.583.438.539,07	2.653.382.666,56
(-) Pagos per transferències (i altres op. internes) a altres entitats que integren la Corporació Local	-731.854.836,84	-812.949.410,19
(+/-) Despesa finançada mb fons finalistes de la Unió Europea o d'altres Administracions públiques	-111.667.038,99	-113.535.941,88
Unió Europea	-3.896.496,57	-1.734.602,63
Estat	-1.435.893,25	-437.915,16
Comunitat Autònoma	-89.387.289,31	-102.394.514,83
Diputacions	-15.927.030,17	-7.383.911,71
Altres Administracions Públiques	-1.020.329,69	-1.584.997,55
IFS 2019	-4.386.298,00	
Total Despesa Computable de l'exercici	1.735.530.365,24	1.726.897.314,49

(1) Del capítol 3 de despeses financeres només s'agreguen les despeses d'emissió formalització i cancel·lació de préstecs, deutes i altres operacions financeres, així com les despeses d'execució d'aval. Subconceptes (301-311-321-331-357)

(2) Del capítol 6 d'ingressos només s'agreguen els drets liquidats dels subconceptes (600-602-619)

Respecte a la despesa computable en la liquidació de l'exercici 2019 (en aplicació de la DA 6^a de la LO 2/2012 s'elimina el valor absolut de les Inversions Financerament sostenibles de la DC2019).

10. Avaluació de la sostenibilitat financera

10.1. Compliment del límit de deute

La LOEPSF (art. 13) estableix l'obligació de no sobrepassar el límit de deute públic fixat per a les diferents administracions públiques. Com s'ha indicat, ha estat suspès també el límit de deute públic per al conjunt d'Administracions Públiques i de cadascun dels seus subsectors per a l'any 2020 i 2021

No obstant això, es manté l'aplicació en la seva totalitat del règim d'endeutament de les EELL que estableix el text refós de la Llei reguladora de les hisendes locals i en altres normes amb rang de llei. D'aquesta manera, es manté i no se suspèn el règim d'autorització d'operacions de crèdit. Cal tenir en compte que l'objectiu de deute públic es fixa per al conjunt del subsector de corporacions locals i no per a cadascuna d'elles, que sempre han estat subjectes, a títol individual, a les normes específiques aplicables a les hisendes locals.

El volum de deute viu en termes PDE a 31/12/2020, es xifra en:

Entitat	Deute a curt termini	Emissions de deute	Operacions amb		Factoring sense recurr	Arrendament financer	Associació públic privades	Pagaments Ajornats amb tercers	Altres de crèdit	Amb Públiques	Total Deute viu PDE al final del període
			Entitats de crèdit								
Privada Navegació Oceànica Barcelona	831.061,41	0	0	0	0	0	0	0	0	0	831.061,41
Barcelona	0	35.000.000,00	704.728.632,53	0	0	0	0	60.000.000,00	0	0	799.728.632,53
Casa Amèrica Catalunya	0	0	276.102,25	0	0	0	0	0	0	0	276.102,25
Total Corporació Local	831.061,41	35.000.000,00	705.004.734,78	0	0	0	0	60.000.000,00	0	0	800.835.796,19

10.2. Deute comercial: període mitjà de pagament

La modificació de la LOEPSF per la Llei Orgànica 9/2013 suposa la introducció d'una nova Regla fiscal d'obligat compliment per a les Administracions Públiques per aplicació del principi de sostenibilitat financera que es formula de nou incloent en el mateix, a més del deute financer, el deute comercial el pagament del qual s'ha de verificar a través de l'indicador: Període Mitjà de Pagament.

El Període Mitjà de Pagament del deute comercial, d'acord amb les dades facilitades per la tresoreria se'n va situar 31 de desembre de 2020 en:

Entidad	Rati	Import	Rati	Import	PMP (dies)
	Operacions Pagades (dies)	Pagaments Realitzats (euros)	Operacions Pendants (dies)	Pagaments Pendants (euros)	
Barcelona	8,76	58.019.761,98	5,09	10.202.974,47	8,21
Asoc. Internacional de Ciudades Educadoras	9,07	30.419,60	4,47	1.828,57	8,81
Barcelona Activa, S.A.	6,62	3.708.546,62	10,54	3.065.230,47	8,39
Barcelona Cicle de l'Aigua, S. A.	23,17	142.994,77	3,97	1.328.713,96	5,84
Barcelona d'Infraestructures Municipals, S.A.	21,48	20.860.411,09	16,4	17.400.769,29	19,17
Barcelona Regional, S.A.	20,21	235.895,50	17,23	232.265,48	18,73
C. Agència D'Ecologia Urbana de Barcelona	3	7.095,78	2,46	922,47	2,94
C. Agència Local d'Energia de Barcelona	0	175.437,82	0	0	0
C. Auditori i l'Orquestra	21,11	630.290,64	45,02	1.373.647,87	37,5
C. Barcelona Mobile World Capital	0	0	0	0	0
C. Besós	0,23	1.323.935,33	0	0	0,23
C. Biblioteques de Barcelona	6,15	257.833,54	0,39	164.260,48	3,91
C. Campus Interuniversitari Diagonal-Besòs	1	5.213,07	0	0	1
C. Localret	4,33	95.371,10	0,5	45.776,96	3,09
C. Mercat de les Flors/Centre de les Arts de Moviment	6,6	336.670,99	2.239,06	1.294,39	15,15
C. Museu d'Art Contemporani de Barcelona	31,04	802.535,34	5,18	1.859.558,24	12,98
C. Museu de Ciències Naturals de Barcelona	4,35	1.186.444,37	0,17	346.410,40	3,41
C. Organitzador Fórum Universal Cultures de Barcelona 2004	0	0	0	0	0
Cementiris de Barcelona, SA	27,49	1.088.777,58	10,8	2.031.643,75	16,62
F. Barcelona Cultura	0	0	49,82	5.885,00	49,82
F. Barcelona Institute of Technology for the Habitat	14,46	338.352,18	70,86	16.139,59	17,03
F. Barcelona Mobile World Capital Foundation	18,82	625.518,28	6,33	699.072,13	12,23
F. Carles Pi i Sunyer d'Estudis Autonòmics i Locals	10,44	10.563,83	0	327,73	10,13
F. Casa Amèrica Catalunya	32,58	14.954,09	42,42	26.265,81	38,85
F. Julio Muñoz Ramonet	8	125.953,21	0	0	8
F. Privada Navegació Oceànica Barcelona	22,73	55.767,10	11,09	33.911,50	18,33
Foment de Ciutat S.A.	9,68	857.302,76	14,6	1.221.605,90	12,57
Informació i Comunicació de Barcelona, S.A.	18,55	1.136.951,48	24,8	800.206,52	21,13
Institut Barcelona Esports	11,31	618.211,43	1	205.233,41	8,74
Institut de Cultura	0,33	6.456.205,96	1,35	354.471,51	0,38
Institut Municipal d'Hisenda	11,33	1.066.430,21	0	0	11,33
Institut Municipal de Mercats	4,95	2.805.643,55	342,65	11.053,58	6,28
Institut Municipal de Serveis Socials	3,38	12.787.873,32	7,47	15.348.898,58	5,61
Institut Municipal d'Educació	10,44	2.231.334,57	0	23.652,59	10,33
Institut Municipal D'Informàtica	3,93	5.486.011,91	2,72	14.940.618,59	3,04
Institut Municipal d'Urbanisme	14,99	7.005.260,41	0,42	73.606,36	14,84
Institut Municipal Fundació Mies Van der Rohe	24,73	76.587,24	6,87	56.922,14	17,12
Institut Municipal Paisatges Urbà i Qualitat de Vida	5,35	243.785,55	0	0	5,35
Institut Municipal Persones amb Discapacitat	4,6	189.889,94	79	3.059,62	5,78
Parcs i Jardins de Barcelona, Institut Municipal	22,52	1.854.447,57	6,67	2.354.077,63	13,65
Red de Juderías de España Caminos de Sefarad	15,05	21.198,43	0	0	15,05
Selectives Metropolitanas, S.A.	21,03	320.915,78	9,73	204.905,56	16,63
Soluciones Integrales per als Residus, S.A.	22,18	188.198,67	3,06	120.966,87	14,7
Tractament i Selecció de Residus, SA	17,82	5.460.934,60	3,44	664.622,90	16,26

$$PMP i = (ROPi \cdot IPRI + ROPPi \cdot IPPi) / (IPRI + IPPi)$$
$$PMP \text{ Global} = \sum PMPi \cdot (IPRI + IPPi) / \sum (IPRI + IPPi), i=0, \dots, n$$


11. Conclusions sobre el compliment de les regles fiscals

Considerant les dades d'execució del Pressupost i dels estats financers de les entitats que formen part del Sector Administracions Públiques d'aquesta Corporació Local corresponents a la liquidació de l'exercici 2020, s'emet el següent Informe d'Avaluació de compliment d'objectius que contempla la Llei Orgànica 2/2012, i que suposen que la liquidació de les entitats que formen part del sector Administracions Públiques d'aquesta Corporació:

- Amb els objectius aplicats des de l'entrada en vigor de la LO 2/2012 la corporació local no compleix amb l'objectiu d'estabilitat pressupostària. (aquest incompliment és merament informatiu al suspendre les regles fiscals per al 2020 i 2021).
- No es pot avaluar si la corporació compleix amb l'objectiu de la regla de la despesa d'acord amb la LO 2/2012 al suspendre les regles fiscals per al 2020 i 2021, i el % d'increment de la despesa computable 2020 s/2019 és de -0.5%.
- El deute viu a 31/12/2020 en termes del PDE és de 800.835.796,19 €.

Barcelona, 25 de febrer de 2021

L'INTERVENTOR GENERAL,



Antonio Muñoz Juncosa

Diligència per fer constar que aquest document electrònic és còpia fidel de l'original.

Signatura electrònica:

AJUNTAMENT DE BARCELONA. ESTAT D'EXECUCIÓ DELS INGRESSOS DEL PRESSUPOST A 31 DE DESEMBRE DE 2020 RESUM PER CAPÍTOLS											
Capítol d'ingressos		Previsió inicial (1)	Modificació de previsió (2)	Previsió definitiva (3)= (1+2)	% 3/1	Drets reconeguts nets (4)	% 4/3	Recaptat Líquid (5)	% 5/4	Pendent de cobrament (6) = (4-5)	% 6/4
Impostos directes	Cap. 1	1.069.543.202,75	0,00	1.069.543.202,75	100,0	1.114.721.643,94	104,2	1.027.605.806,90	92,2	87.115.837,04	7,8
Impostos indirectes	Cap. 2	125.527.283,00	0,00	125.527.283,00	100,0	82.770.561,01	65,9	81.993.134,27	99,1	777.426,74	0,9
Taxes i altres ingressos	Cap. 3	350.922.150,73	0,00	350.922.150,73	100,0	347.256.055,05	99,0	203.085.198,58	58,5	144.170.856,47	41,5
Transferències corrents	Cap. 4	1.213.345.322,53	1.978.680,49	1.215.324.003,02	100,2	1.191.195.733,08	98,0	1.148.786.724,42	96,4	42.409.008,66	3,6
Ingressos patrimonials	Cap. 5	38.998.244,29	0,00	38.998.244,29	100,0	22.212.331,80	57,0	17.684.941,69	79,6	4.527.390,11	20,4
Total operacions corrents		2.798.336.203,30	1.978.680,49	2.800.314.883,79	100,1	2.758.156.324,88	98,5	2.479.155.805,86	89,9	279.000.519,02	10,1
Venda d'inversions reals	Cap. 6	26.949.101,12	0,00	26.949.101,12	100,0	4.871.830,32	18,1	4.052.836,19	83,2	818.994,13	16,8
Transferències de capital	Cap. 7	15.800.070,00	673.000,00	16.473.070,00	104,3	13.513.095,51	82,0	13.013.095,51	96,3	500.000,00	3,7
Total operacions de capital		42.749.171,12	673.000,00	43.422.171,12	101,6	18.384.925,83	42,3	17.065.931,70	92,8	1.318.994,13	7,2
Variació d'actius financers	Cap. 8	27.963.862,97	9.070.277,10	37.034.140,07	132,4	0,00	0,0	0,00	-	0,00	-
Variació passius financers	Cap. 9	164.521.098,80	0,00	164.521.098,80	100,0	101.636.218,05 (*)	61,8	101.636.218,05	100,0	0,00	0,0
Total operacions financeres		192.484.961,77	9.070.277,10	201.555.238,87	104,7	101.636.218,05	50,4	101.636.218,05	100,0	0,00	0,0
TOTAL INGRESSOS		3.033.570.336,19	11.721.957,59	3.045.292.293,78	100,4	2.878.177.468,76	94,5	2.597.857.955,61	90,3	280.319.513,15	9,7

(*) 636.218,05 corresponen a fiances rebudes.

AJUNTAMENT DE BARCELONA ESTAT D'EXECUCIÓ DE DESPESES DEL PRESSUPOST A 31 DE DESEMBRE DE 2020 RESUM PER CAPÍTOLS													
Capítol de despeses		Crèdit Inicial (1)	Modificació de crèdit (2)	Crèdit definitiu (3)	% 3/1	Despesa autoritzada (4)	% 4/3	Despesa compromesa (5)	% 5/3	Obligació reconeguda (6)	% 6/3	Pagament efectuat (7)	% 7/6
Remuneracions de personal	Cap. 1	429.682.775,72	9.683.450,22	439.366.225,94	102,3	425.487.248,28	96,8	425.380.232,74	96,8	425.076.145,82	96,7	424.740.863,08	99,9
Compres de béns i serveis	Cap. 2	642.152.776,49	-5.419.515,02	636.733.261,47	99,2	604.127.720,05	94,9	601.166.483,91	94,4	582.380.778,76	91,5	460.058.199,29	79,0
Interessos	Cap. 3	16.205.480,90	2.495.005,90	18.700.486,80	115,4	14.022.467,76	75,0	14.022.467,76	75,0	14.022.467,76	75,0	14.006.410,27	99,9
Transferències corrents	Cap. 4	1.222.670.033,38	142.661.068,47	1.365.331.101,85	111,7	1.313.617.705,38	96,2	1.311.969.682,09	96,1	1.310.540.271,56	96,0	1.025.464.422,35	78,2
Fons de contingència	Cap. 5	75.284.159,12	-64.885.488,63	10.398.670,49	13,8	0,00	0,0	0,00	0,0	0,00	-	0,00	0,0
Total operacions corrents		2.385.995.225,61	84.534.520,94	2.470.529.746,55	103,5	2.357.255.141,47	95,4	2.352.538.866,50	95,2	2.332.019.663,90	94,4	1.924.269.894,99	82,5
Inversions reals	Cap. 6	488.901.221,25	-95.500.655,98	393.400.565,27	80,5	279.050.901,47	70,9	278.602.599,77	70,8	275.563.566,12	70,0	128.553.625,16	46,7
Transferències de capital	Cap. 7	23.532.800,75	24.003.102,51	47.535.903,26	202,0	40.487.543,71	85,2	40.487.542,81	85,2	40.259.947,84	84,7	11.695.731,30	29,1
Total operacions de capital		512.434.022,00	-71.497.553,47	440.936.468,53	86,0	319.538.445,18	72,5	319.090.142,58	72,4	315.823.513,96	71,6	140.249.356,46	44,4
Variació d'actius financers	Cap. 8	50.196.109,99	-1.315.009,88	48.881.100,11	97,4	22.418.036,99	45,9	22.418.036,99	45,9	19.799.393,47	40,5	19.799.393,47	100,0
Variació passius financers	Cap. 9	84.944.978,59	0,00	84.944.978,59	100,0	82.873.549,02	97,6	82.873.549,02 (*)	97,6	82.873.549,02 (*)	97,6	82.803.085,33	99,9
Total operacions financeres		135.141.088,58	-1.315.009,88	133.826.078,70	99,0	105.291.586,01	78,7	105.291.586,01	78,7	102.672.942,49	76,7	102.602.478,80	99,9
TOTAL DESPESES		3.033.570.336,19	11.721.957,59	3.045.292.293,78	100,4	2.782.085.172,66	91,4	2.776.920.595,09	91,2	2.750.516.120,35	90,3	2.167.121.730,25	78,8

(*) Amortitzacions financeres per 81.444.978,59 € i retorn de fiances a llarg termini per 1.428.570,43 €



AJUNTAMENT DE BARCELONA. ESTAT D'EXECUCIÓ D'INGRESSOS A 31 DE DESEMBRE DE 2020 AGRUPACIÓ D'EXERCICIS TANCATS								
Exercicis tancats	Saldo inicial (1)	Rectificacions (2)	Drets anul·lats i cancelats (3)	Drets liquidats nets (4) = (1+2-3)		Recaptat (5)	% 5/4	Total drets pendent de cobrament (6) = (4-5)
2011	173.221.444,57	2.545.784,23	23.346.848,99	152.420.379,81		1.696.769,77	1,1	150.723.610,04
2012	39.472.778,92	822.170,95	1.801.963,70	38.492.986,17		831.511,35	2,2	37.661.474,82
2013	43.757.183,80	4.010.733,07	2.781.788,35	44.986.128,52		1.123.886,37	2,5	43.862.242,15
2014	41.755.549,53	3.202.274,49	4.261.568,45	40.696.255,57		901.482,78	2,2	39.794.772,79
2015	45.510.584,92	-287.253,52	4.411.237,24	40.812.094,16		1.022.375,85	2,5	39.789.718,31
2016	56.278.350,81	-5.691.566,56	3.122.261,08	47.464.523,17		1.680.988,19	3,5	45.783.534,98
2017	56.360.123,21	-267.867,87	2.843.217,85	53.249.037,49		1.837.649,69	3,5	51.411.387,80
2018	75.467.333,60	-1.315.147,59	6.051.340,08	68.100.845,93		2.957.434,26	4,3	65.143.411,67
2019	183.959.766,95	10.105.365,15	14.714.784,29	179.350.347,81		84.178.023,87	46,9	95.172.323,94
TOTAL	715.783.116,31	13.124.492,35	63.335.010,03	665.572.598,63		96.230.122,13	14,5	569.342.476,50

AJUNTAMENT DE BARCELONA. ESTAT D'EXECUCIÓ DE DESPESES A 31 DE DESEMBRE DE 2020 AGRUPACIÓ D'EXERCICIS TANCATS						
Exercicis tancats	Saldo inicial (1)	Modificacions i anul·lacions (2)	Obligacions reconegudes (3) = (1-2)	Pagaments realitzats (4)	% 4/3	Obligacions pendents de pagament (5) = (3-4)
2015	1.030.547,03	0,00	1.030.547,03	0,00	0,0	1.030.547,03
2016	30.703.936,93	482.979,04	30.220.957,89	4.156.881,79	13,8	26.064.076,10
2017	31.983.216,67	2.319,22	31.980.897,45	3.878.810,93	12,1	28.102.086,52
2018	52.505.448,29	2.329,70	52.503.118,59	31.990.136,84	60,9	20.512.981,75
2019	431.944.796,15	60.759,92	431.884.036,23	410.961.625,71	95,2	20.922.410,52
TOTAL	548.167.945,07	548.387,88	547.619.557,19	450.987.455,27	82,4	96.632.101,92



AJUNTAMENT DE BARCELONA
ESTAT D'EXECUCIÓ DE PRESSUPOST D'INGRESSOS A 31 DE DESEMBRE DE 2020
CAPÍTOLS 1, 2 i 3

CLASSIFICACIÓ: ECONÒMICA

EXERCICI PRESSUPOSTARI 2020

ECON.	DESCRIPCIÓ	DRETS LIQUIDATS	PENDENT COBRAMENT	COBRAT EXERCICIS ANTERIORS
Impostos directes				
100	Cessió IRPF	75.033.731,26	0,00	0,00
112	Sobre béns immobles de naturalesa rústega	98.259,92	5.035,31	2.302,40
113	Sobre béns immobles de naturalesa urbana	678.171.198,20	37.754.699,37	10.311.177,46
114	Sobre béns immobles de característiques especials	14.548.268,83	1.230.474,54	67.639,40
115	Sobre vehicles de tracció mecànica	59.419.704,19	12.633.889,02	3.057.252,05
116	Sobre l'increment de valor de terrenys naturalesa urbana	183.389.989,06	8.074.830,87	2.153.915,95
130	Sobre activitats econòmiques	104.061.437,30	27.416.907,93	4.239.958,80
180	Impostos directes extingits	-944,82	0,00	59,57
	Subtotal per capítol 1	1.114.721.643,94	87.115.837,04	19.832.305,63
Impostos indirectes				
210	Cessió IVA	36.535.497,67	0,00	0,00
220	Cessió Impostos especials	8.316.642,86	0,00	0,00
290	Sobre construccions, instal·lacions i obres	37.918.420,48	777.426,74	1.041.346,81
291		0,00	0,00	84,29
	Subtotal per capítol 2	82.770.561,01	777.426,74	1.041.431,10
Taxes i altres ingressos				
301	Servei de clavegueram	22.243.356,18	2.197.434,22	1.075.537,58
303	Servei de tractament de residus	15.222.442,45	46.688,35	0,00
309	Altres taxes per prestacions de serveis bàsics	107.925,90	43.411,15	72.732,82
321	Llicències urbanístiques	5.837.978,76	39.797,61	20.940,67
323	Taxes per altres serveis urbanístics	108.341,27	1.605,70	501,13
325	Taxa per expedició de documents	85.162,75	59.180,74	528,87
326	Taxa per retirada de vehicles	9.866.556,14	9.754.460,06	183.818,29
329	Altres taxes per a la realització d'activitats de competència	1.687.018,90	203.490,30	232.002,73
330	Taxa estacionament de vehicles	28.112.976,81	27.623.015,43	26.546,05
331	Taxa per entrada de vehicles	16.833.755,26	1.159.270,83	447.257,98
332	Taxa utilització priv. o aprofitament especial - subministraments	22.749.590,80	744.015,32	42.158,90
333	Taxa utilització priv. o aprofitament especial - telecomunicacions	8.380.119,43	8.031.144,98	507,93
335	Taxa per ocupació la via pública - terrasses	6.290.695,29	2.016.136,26	495.107,09
338	Compensació telefònica de Espanya SA	6.161.885,00	1.643.558,43	1.746.645,61
339	Altres taxes per utilització privativa domini públic	3.277.042,41	1.607.712,89	277.268,14
341	Serveis assistencials	2.379.344,16	86.718,28	71.838,98
343	Serveis esportius	29.400,67	0,00	0,00
344	Entrada a museus, exposicions i espectacles	59.556,54	433,24	989,16
349	Altres preus públics	25.506.730,39	6.212.034,00	6.200.022,08
351	Per l'establiment o millora de serveis	0,00	0,00	0,00
360	Publicacions	41.551,17	7.200,33	7.139,30
361	Venda energia	2.023.227,05	2.023.227,05	0,00
362	Material inservible	2.049,52	0,00	0,00
363	Impresos	0,00	0,00	0,00
364	Béns produïts en establiments de l'ent.	10.838,20	2.702,42	13.107,92
365	Altres vendes	8.007.015,00	122.973,85	4.231.144,92
389	Altres reintegraments d'operacions corrents	1.151.469,59	8.371,09	0,00
391	Multes	122.977.515,74	77.396.911,46	10.218.582,06
392	Recàrrecs d'apressament	9.963.463,63	0,00	0,00
393	Interessos de demora	7.614.387,06	2.312.806,23	74.642,55
396	Càrregues urbanístiques	0,00	0,00	0,00
397	Aprofitaments urbanístics	10.543.424,27	103.298,00	65.536,11
398	Altres ingressos diversos	256.719,62	0,00	0,00
399	Altres ingressos diversos	9.724.515,09	723.258,25	384.716,72
	Subtotal per capítol 3	347.256.055,05	144.170.856,47	25.889.273,59
	TOTALS	1.544.748.260,00	232.064.120,25	46.763.010,32



VARIACIÓ NETA DELS PASSIUS FINANCERS (endeutament financer)

Descripció de l'operació	Inici	Venciment	Situació inicial a 1/1/2020	Amortitzacions financeres 2020	Nou endeutament 2020	Situació final a 31/12/2020
Prèstec 25 MM €	3-març-10	3-març-20	25.000.000,00	25.000.000,00		0,00
Prèstec 75 MM €	13-abr-10	13-abr-20	9.375.000,00	9.375.000,00		0,00
Prèstec 40 MM €	28-oct-10	28-oct-20	3.750.000,00	3.750.000,00		0,00
Prèstec 50 MM € Tram A	15-des-09	15-des-21	30.000.000,00			30.000.000,00
Prèstec 50 MM € Tram B	15-des-10	15-des-22	20.000.000,00			20.000.000,00
Prèstec 240 MM €	19-març-10	19-març-22	72.000.000,00	24.000.000,00		48.000.000,00
Prèstec 90 MM €	16-febr-04	15-set-23	31.000.000,00	9.000.000,00		22.000.000,00
Schuldschein 60 MM €	21-set-09	21-set-29	60.000.000,00			60.000.000,00
Prèstec 50 MM €	20-des-12	20-des-32	43.333.333,34	3.333.333,33		40.000.000,01
Prèstec 160 MM €	21-des-15	21-des-30	160.000.000,00			160.000.000,00
Prèstec 73,5 MM €	21-des-16	30-des-26	73.500.000,00			73.500.000,00
Prèstec 70 MM €	21-des-16	30-des-29	70.000.000,00			70.000.000,00
Prèstec 10 MM €	19-des-16	19-des-26	8.750.000,00	1.250.000,00		7.500.000,00
Prèstec 2,5 MM €	22-des-16	22-des-26	2.187.500,00	312.500,00		1.875.000,00
Prèstec 15 MM €	18-des-17	18-des-27	13.333.333,34	1.666.666,66		11.666.666,68
Prèstec 28,625 MM €	18-des-17	18-des-27	25.444.444,44	3.180.555,56		22.263.888,88
Prèstec 40 MM €	15-des-17	15-des-32	40.000.000,00			40.000.000,00
Prèstec 7,5 MM €	20-des-17	20-des-32	7.500.000,00	576.923,04		6.923.076,96
Emissió de bons 35 MM €	20-des-17	20-des-27	35.000.000,00			35.000.000,00
Prèstec 50 MM € Tram A	12-des-18	12-des-33	50.000.000,00			50.000.000,00
Prèstec 100 M 2n Tram 50 M	29-juny-20	29-juny-35	0,00		50.000.000,00	50.000.000,00
Prèstec 95 M Tram 45 M	29-oct-20	29-oct-40	0,00		45.000.000,00	45.000.000,00
Prèstec 6 M€	15-des-20	15-des-28	0,00		6.000.000,00	6.000.000,00
TOTALS			780.173.611,12	81.444.978,59	101.000.000,00	799.728.632,53

Descripció de l'operació	Inici	Venciment	Situació final a 31/12/2020 en euros	Amortitzacions contractuals Press. 2021	Resta d'annual·litats
Prèstec 50 MM € Tram A	15-des-09	15-des-21	30.000.000,00	30.000.000,00	0,00
Prèstec 50 MM € Tram B	15-des-10	15-des-22	20.000.000,00		20.000.000,00
Prèstec 240 MM €	19-març-10	19-març-22	48.000.000,00	24.000.000,00	24.000.000,00
Prèstec 90 MM €	16-febr-04	15-set-23	22.000.000,00	9.000.000,00	13.000.000,00
Schuldschein 60 MM €	21-set-09	21-set-29	60.000.000,00		60.000.000,00
Prèstec 50 MM €	20-des-12	20-des-32	40.000.000,01	3.333.333,33	36.666.666,68
Prèstec 160 MM €	21-des-15	21-des-30	160.000.000,00	16.000.000,00	144.000.000,00
Prèstec 73,5 MM €	21-des-16	30-des-26	73.500.000,00		73.500.000,00
Prèstec 70 MM €	21-des-16	30-des-29	70.000.000,00		70.000.000,00
Prèstec 10 MM €	19-des-16	19-des-26	7.500.000,00	1.250.000,00	6.250.000,00
Prèstec 2,5 MM €	22-des-16	22-des-26	1.875.000,00	312.500,00	1.562.500,00
Prèstec 15 MM €	18-des-17	18-des-27	11.666.666,68	1.666.666,66	10.000.000,02
Prèstec 28,625 MM €	18-des-17	18-des-27	22.263.888,88	3.180.555,56	19.083.333,32
Prèstec 40 MM €	15-des-17	15-des-32	40.000.000,00		40.000.000,00
Prèstec 7,5 MM €	20-des-17	20-des-32	6.923.076,96	576.923,08	6.346.153,88
Emissió de bons 35 MM €	20-des-17	20-des-27	35.000.000,00		35.000.000,00
Prèstec 50 MM € Tram A	12-des-18	12-des-33	50.000.000,00		50.000.000,00
Prèstec 100 M 2n Tram 50 M	29-juny-20	29-juny-35	50.000.000,00	3.846.153,85	46.153.846,15
Prèstec 95 M Tram 45 M	29-oct-20	29-oct-40	45.000.000,00		45.000.000,00
Prèstec 6 M€	15-des-20	15-des-28	6.000.000,00		6.000.000,00
TOTALS			799.728.632,53	93.166.132,48	706.562.500,05



ORGANISMES AUTÒNOMS	IMI	IMEB	IMH	IMMB	IMPD	IMPUQV	IMSSB	IBE	TOTAL OAL's
DRETS RECONEGUTS:									
Operacions corrents	61.724.629,90	69.173.600,84	26.089.620,89	14.087.220,30	12.509.068,78	4.755.217,47	284.822.412,06	26.592.698,41	499.754.468,65
Altres operacions no financeres	14.616.445,24	0,00	296.316,46	13.455.658,58	0,00	4.000.000,00	0,00	539.035,31	32.907.455,59
Total drets operacions no financeres	76.341.075,14	69.173.600,84	26.385.937,35	27.542.878,88	12.509.068,78	8.755.217,47	284.822.412,06	27.131.733,72	532.661.924,24
OBLIGACIONS RECONEGUDES									
Operacions corrents	64.272.523,37	70.621.579,96	29.469.903,21	15.890.120,16	12.998.752,06	3.288.413,05	279.623.746,52	29.736.953,29	505.901.991,62
Altres operacions no financeres	14.616.445,24	122.945,96	296.317,26	13.359.511,05	17.397,68	5.301.452,15	203.665,24	1.236.569,67	35.154.304,25
Total obligacions operacions no financeres	78.888.968,61	70.744.525,92	29.766.220,47	29.249.631,21	13.016.149,74	8.589.865,20	279.827.411,76	30.973.522,96	541.056.295,87
Saldo d'operacions no financeres	-2.547.893,47	-1.570.925,08	-3.380.283,12	-1.706.752,33	-507.080,96	165.352,27	4.995.000,30	-3.841.789,24	-8.394.371,63
AJUSTAMENTS SEC-10:									
+/- Criteri caixa a ingressos cap. 1 a 3	-49.550,67	-253.433,36	0,00	-1.385.576,78	0,00	212.778,98	0,00	37.507,73	-1.438.274,10
+/- Consolidació de transferències amb altres AAPP	0,00	0,00	0,00	0,00	24.260,33	0,00	0,00	-247.300,00	-223.039,67
+/- Consolidació de transferències internes grup Ajuntament	0,00	0,00	0,00	0,00	-2.687,89	0,00	0,40	0,00	-2.687,49
+/- Despeses pendents d'aplicar a pressupost	-39.096,34	79.147,27	11.026,42	51.495,82	-9.806,79	-5.127,17	-213.537,21	898.580,68	772.682,68
+/- Interessos meritats	0,00	0,00	0,00	0,00	0,00	0,00	0,00	0,00	0,00
+/- Ingressos obtinguts del Pressupost UE	633.267,57	0,00	0,00	0,00	0,00	0,00	0,00	0,00	633.267,57
Altres ajustos	0,00	0,00	0,00	0,00	0,00	0,00	0,00	0,00	0,00
Total ajustaments SEC-10	544.620,56	-174.286,09	11.026,42	-1.334.080,96	11.765,65	207.651,81	-213.536,81	688.788,41	-258.051,01
Capacitat / Necessitat de finançament	-2.003.272,91	-1.745.211,17	-3.369.256,70	-3.040.833,29	-495.315,31	373.004,08	4.781.463,49	-3.153.000,83	-8.652.422,64

CONSORCIS	A.L.ENERGIA	C.ECOLOG	C.BESÒS	C.BIBLIOT	CCDB	DE LES FLORES	USEU CIÈNCIE	MACBA	C. AUDITORI	LOCALRET	TOTAL CONS.
DRETS RECONEGUTS:											
Operacions corrents	754.310,12	976.099,55	3.554.686,44	22.286.702,16	181.501,00	4.778.945,69	8.996.730,18	11.198.024,00		1.949.989,65	54.676.988,79
Altres operacions no financeres	134.288,27	0,00	843.507,00	1.120.600,00	0,00	139.000,00	1.070.688,72	2.260.671,25		0,00	5.568.755,24
Total drets operacions no financeres	888.598,39	976.099,55	4.398.193,44	23.407.302,16	181.501,00	4.917.945,69	10.067.418,90	13.458.695,25		1.949.989,65	60.245.744,03
OBLIGACIONS RECONEGUDES											
Operacions corrents	957.687,50	837.991,71	2.163.633,21	21.581.310,18	168.828,43	4.672.997,64	8.710.539,18	11.099.679,86		1.561.209,70	51.753.877,41
Altres operacions no financeres	134.288,27	0,00	2.635.401,15	851.342,13	-	151.474,92	355.265,82	232.129,74		25.799,61	4.385.701,64
Total obligacions operacions no financeres	1.091.975,77	837.991,71	4.799.034,36	22.432.652,31	168.828,43	4.824.472,56	9.065.805,00	11.331.809,60		1.587.009,31	56.139.579,05
Saldo d'operacions no financeres	-203.377,38	138.107,84	-400.840,92	974.649,85	12.672,57	93.473,13	1.001.613,90	2.126.885,65		362.980,34	4.106.164,98
AJUSTAMENTS SEC-10:										0,00	
+/- Criteri caixa a ingressos cap. 1 a 3	0,00	53.980,52	1.523.950,07	6.357,95	-	-2.506,92	484,42	137.816,36		-18.291,63	1.701.790,77
+/- Consolidació de transferències amb altres AAPP	0,00	0,00	-242.877,79	0,00	61.364,00	0,00	-35.000,00	0,00		-772,38	-217.286,17
+/- Consolidació de transferències internes grup Ajuntament	0,00	0,00	-0,01	0,00	0,00	0,00	0,00	0,00		0,00	-0,01
+/- Despeses pendents d'aplicar a pressupost	-962,11	23.590,09	0,00	-130.253,46	2.420,00	5.198,24	21.017,51	5.173,89		0,00	-73.815,84
+/- Interessos meritats	0,00	0,00	0,00	0,00	0,00	0,00	0,00	0,00		0,00	0,00
+/- Ingressos obtinguts del Pressupost UE	0,00	24.094,40	0,00	0,00	0,00	-140.000,00	0,00	188.056,51		0,00	72.150,91
Altres ajustos	0,00	0,00	0,00	0,00	0,00	0,00	0,00	0,00		0,00	0,00
Total ajustaments SEC-10	-962,11	101.665,01	1.281.072,27	-123.895,51	63.784,00	-137.308,68	-13.498,07	331.046,76		-19.064,01	1.482.839,66
Capacitat / Necessitat de finançament	-204.339,49	239.772,85	880.231,35	850.754,34	76.456,57	-43.835,55	988.115,83	2.457.932,41		343.916,33	5.589.004,64

El Consorci Agència d'Ecologia Urbana de Barcelona encara no ha aprovat la liquidació del pressupost del 2020 i per tant les xifres són provisionals



**Ajuntament
de Barcelona**

PRESSUPOST 2022

**ESTAT DE LIQUIDACIÓ DEL PRESSUPOST DE
2021 A 31 DE JULIOL**



Estat de Liquidació del Pressupost 2021 a 31 de juliol de 2021

Ingressos	Previsió inicial	Previsió Definitiva	Drets Reconeguts	Drets Liquidats	Recaptat Liquidat	Pend. Cobrament
1 Impostos directes	1.068.119.704,81	1.068.119.704,81	733.763.311,82	691.668.687,49	639.330.498,82	52.338.188,67
2 Impostos Indirectes	97.088.338,72	97.088.338,72	53.261.151,71	50.957.150,48	46.667.917,22	4.289.233,26
3 Taxes i altres Ingressos	340.738.942,63	340.738.942,63	204.334.952,41	187.804.668,29	119.297.717,66	68.506.950,63
4 Transferències Corrents	1.244.410.964,99	1.247.031.408,38	692.007.561,81	688.454.128,47	565.583.488,78	122.870.639,69
5 Ingressos Patrimonials	23.837.268,25	23.837.268,25	13.398.922,73	12.993.466,05	9.369.052,42	3.624.413,63
6 Vendes d'Inversions	1.849.980,00	1.849.980,00	879.525,16	879.525,16	11.430,16	868.095,00
7 Transferències de Capital	146.317.132,00	146.569.166,02	515.575,15	515.575,15	515.575,15	0,00
8 Actius financers	28.000.030,00	38.594.569,92	0,00	0,00	0,00	0,00
9 Passius financers	302.900.000,00	302.900.000,00	60.400.628,96	60.400.628,96	60.400.628,96	0,00
Total	3.253.262.361,40	3.266.729.378,73	1.758.561.629,75	1.693.673.830,05	1.441.176.309,17	252.497.520,88



Estat de Liquidació del Pressupost 2021 a 31 de juliol de 2021

Despeses	Crèdit inicial	Crèdit definitiu	Autoritzat	Disposat	Obligat	Pagament efectuat
1 Personal	455.813.995,60	457.159.425,58	260.635.285,92	260.559.538,21	259.552.677,73	259.489.102,09
2 Béns corrents i serveis	620.528.141,63	630.326.959,23	566.826.177,36	555.976.348,55	225.569.067,42	219.420.783,42
3 Despeses Financeres	15.963.579,58	15.963.579,58	5.420.049,72	5.420.049,72	5.420.049,72	1.904.175,92
4 Transferències Corrents	1.258.189.001,83	1.328.354.335,10	1.038.179.313,42	1.018.264.737,74	768.687.711,66	566.387.973,29
5 Fons de contingència	87.176.456,29	32.278.425,43	0,00	0,00	0,00	0,00
6 Inversions	624.583.040,84	574.269.507,86	187.843.728,03	159.841.224,26	107.895.249,49	67.653.773,36
7 Transferències de Capital	47.056.959,16	84.425.959,48	54.000.561,59	33.850.561,59	30.367.653,47	3.103.299,35
8 Actius financers	47.285.053,99	47.285.053,99	19.285.053,99	19.285.053,99	17.578.302,99	9.315.053,99
9 Passius financers	96.666.132,48	96.666.132,48	32.823.279,28	32.823.279,28	32.823.279,28	27.698.257,53
Total	3.253.262.361,40	3.266.729.378,73	2.165.013.449,31	2.086.020.793,34	1.447.893.991,76	1.154.972.418,95



**Ajuntament
de Barcelona**

PRESSUPOST 2022

**ANNEX AMB INFORMACIÓ RELATIVA ALS
CONVENIS SUBSCRITS AMB LES COMUNITATS
AUTÒNOMES EN MATERIA DE DESPESA SOCIAL**



INFORME RELATIU ALS INGRESSOS PREVISTOS EN EL PRESSUPOST 2022 D'ACORD AMB EL CONTRACTE PROGRAMA AMB LA GENERALITAT DE CATALUNYA EN MATÈRIA SOCIAL

En data 3 d'octubre de 2016 es va signar el Contracte Programa del període 2016-2019 per a la coordinació, la cooperació i la col·laboració entre el Departament de Benestar Social i Famílies de la Generalitat de Catalunya i l'Ajuntament de Barcelona en matèria de serveis socials, programes relatius a benestar social i polítiques d'igualtat.

Un cop finalitzada la seva vigència, es va signar el 28 de març de 2020 un acord de pròrroga del conveni per al 2020, per donar continuïtat a la prestació dels serveis en matèria social. L'acord, definit en base als imports del conveni per a l'any 2019, incloïa ajustos d'acord amb les necessitats pactades entre les parts.

L'any 2020, atesa la situació de pandèmia, es van signar addendes per donar cobertura a la necessitat derivada de la crisi del COVID 19. Totes aquestes addendes s'han emmarcat dins els acords a què prèviament havien arribat el DTSF, l'Associació de Municipis i Comarques de Catalunya i la Federació Catalana de Municipis.

Aquests nous acords d'addenda per l'increment de la dotació econòmica pels exercicis 2020 i 2021 en matèria d'atenció primària, abasten els següents conceptes:

- ✓ Serveis d'atenció domiciliària
- ✓ Equips i serveis d'atenció i confinament a persones sense llar
- ✓ Accions de voluntariat
- ✓ Ajuts a l'alimentació infantil
- ✓ Ajudes d'urgència a infants i adolescents en confinament
- ✓ Equipaments i serveis pel confinament de persones sense llar
- ✓ Reforç de serveis socials d'emergència per a persones estrangeres
- ✓ Projecte Sostre 360, d'atenció de joves vulnerables al carrer
- ✓ Ajuts d'Urgència Social

El 29 de març de 2021, atesa la situació del Govern en funcions i per raons d'interès públic, es signa una nova pròrroga del contracte programa per mantenir la vigència per al 2021 dels serveis i programes inclosos en l'anualitat 2019 del CP 2016-2019 en els termes acordats el 2020, tot garantint la recurrència per a tot l'exercici 2021 i mentre no se signa el nou Contracte Programa quadriennal.

D'aquesta forma, i a data de 7 d'octubre de 2021, els imports del Contracte Programa amb la Generalitat de Catalunya per a l'exercici 2021 han quedat com es detalla al quadre adjunt (en aquests moments es troba en tramitació una nova addenda per 2021, de la que no s'inclouen els imports):



	2021
FITXA 1 SERVEIS SOCIALS BÀSICS	60.108.232,36
FITXA 2 SERVEIS INTERV. SOCIOEDUCATIVA NO RESIDENCIALS INFANTS I ADOLESCENTS	211.950,00
FITXA 7 MIGRACIONS I CIUTADANIA	1.130.462,00
FITXA 8 PROGRAMA D'INCLUSIO SOCIAL	80.697,52
FITXA 9 SERVEI DE TRANSPORT ADAPTAT	948.980,19
FITXA 19 EQUIPS ATENCIÓ INFÀNCIA I ADOLESCÈNCIA	5.055.593,00
FITXA 29 PROGRAMA DE DESENVOLUPAMENT COMUNITARI	311.466,97
FITXA 35 ACTUACIONS EN MATÈRIA D'ACCESIBILITAT	95.808,00
FITXA 38 PLANS I MESURES IGUALTAT LGTBI	50.000,00
FITXA 40 SERVEIS PERSONES AMB DISCAPACITAT O TRANSTORNS SALUT MENTAL	62.000,00
FITXA 43 SUPORT A PLANS LOCALS I COMARCALS DE JOVENTUT	18.250,00
FITXA 45 DOTACIÓ COVID	7.541.997,73
TOTAL	75.615.437,77

Del contracte programa per a l'exercici 2021, a data 7 d'octubre de 2021, hi ha 46.659.601,39.-€ amb l'obligació reconeguda per la Generalitat, dels quals s'ha comptabilitzat el reconeixement d'ingrés; d'aquests, ja s'han ingressat 38.571.894,05.-€. Un import de 28.955.836,38.-€ es troba sense obligació reconeguda per la Generalitat, i per tant en aquests moments no s'ha realitzat el seu reconeixement d'ingrés d'acord amb la "Orden HAP/1781/2013, de 20 de septiembre, Instrucción del modelo normal de contabilidad local".

Actualment, el nou Contracte Programa per al període 2022-2024 segueix en tràmit d'elaboració. Per aquest motiu, i per tal de donar continuïtat als serveis en matèria social, es preveu que els imports del nou Contracte Programa per al 2022 incrementin els imports del Contracte Programa de l'any 2021 en 15.000.000,00 euros, sense incloure els imports de les addendes per Covid 19. Les xifres previstes serien les següents:

	2022
FITXA 1 SERVEIS SOCIALS BÀSICS	71.108.232,36
FITXA 2 SERVEIS INTERV. SOCIOEDUCATIVA NO RESIDENCIALS INFANTS I ADOLESCENTS	211.950,00
FITXA 7 MIGRACIONS I CIUTADANIA	1.130.462,00
FITXA 8 PROGRAMA D'INCLUSIO SOCIAL	80.697,52
FITXA 9 SERVEI DE TRANSPORT ADAPTAT	948.980,19
FITXA 19 EQUIPS ATENCIÓ INFÀNCIA I ADOLESCÈNCIA	9.055.593,00
FITXA 35 ACTUACIONS EN MATÈRIA D'ACCESIBILITAT	95.808,00
FITXA 38 PLANS I MESURES IGUALTAT LGTBI	50.000,00
FITXA 40 SERVEIS PERSONES AMB DISCAPACITAT O TRANSTORNS SALUT MENTAL	62.000,00
FITXA 43 SUPORT A PLANS LOCALS I COMARCALS DE JOVENTUT	18.250,00
TOTAL	82.761.973,07

*No s'inclou la Fitxa 29 – Programa de Desenvolupament Comunitari, gestionada per l'orgànic 0800 (previstos 311.466,97€ per al 2022).



**Ajuntament
de Barcelona**

PRESSUPOST 2022

**ANNEX DE BENEFICIS FISCALS EN TRIBUTS
LOCALS**

F1.1.17-Beneficis fiscals i el seu impacte a la recaptació 2022

Tributs	Previsió inicial sense beneficis fiscals	Existència de beneficis fiscals voluntaris	Estimació import beneficis fiscals obligatoris	Estimació import beneficis fiscals voluntaris	Estimació import beneficis fiscals compensats per l'AGE	Previsió inicial amb beneficis fiscals
Impostos	1.122.162.037,84		36.678.807,75	8.466.042,59	2.692.442,50	1.079.709.630,00
112: Impost sobre béns immobles. Béns immobles de Naturalesa Rústica	10,00	No				10,00
113: Impost sobre béns immobles. Béns immobles de Naturalesa Urbana	744.415.289,97	Si	32.566.666,96	8.466.042,59	1.627.099,58	705.009.680,00
114: Impost sobre béns immobles. Béns immobles de característiques especials	12.310.000,00	No				12.310.000,00
115: Impost sobre vehicles de Tracció mecànica	54.383.923,92	Si	789.383,92			53.594.540,00
116: Impost sobre Increment del Valor dels Terrenys de Naturalesa Urbana	181.969.200,00	No				181.969.200,00
130: Impost sobre Activitats Econòmiques	84.837.413,95	No	3.322.756,87		1.065.342,92	82.580.000,00
290: Impost sobre construccions. Instal·lacions i obres	44.246.200,00	Si				44.246.200,00
TAXES		No				
CONTRIBUCIONS ESPECIALS		No				

Explicació de beneficis fiscals en impostos	Import TOTAL
Impost sobre Béns Immobles	46.168.562,21
Bonificació per empreses d'urbanització (art. 73.1 TRLRHL)	805.455,15
Bonificació per vivendes de protecció oficial (art.73.2 TRLRHL)	408.227,11
Bonificació per béns rústics de cooperatives agràries (art.73.3 TRLRHL)	
Bonificació per béns immobles en assentaments de població singulars (art.74.1 TRLRHL)	
Bonificació per cultius. Aprofitaments o ús de construccions (art. 74.2 TRLRHL)	
Bonificació per immobles d'organismes d'investigació i universitats (art. 74.2 bis TRLRHL)	162.626,55
Bonificació per BICES atenant als diferents grups d'aquests béns (art.74.3 TRLRHL)	
Bonificació per família nombrosa (art. 74.4 TRLRHL)	1.770.632,45
Bonificació per instal·lació de sistemes d'aprofitament energètic (art. 74.5 TRLRHL)	361.811,82
Exenció de favor de centres educatius concertat (art. 7.1 Ley 22/1993)	1.627.099,58
Altres beneficis fiscals no inclosos anteriorment	41.032.709,55
Impost sobre vehicles de tracció mecànica	6.145.558,40
Exenció a favor de vehicles oficials (art. 93.1 a) TRLRHL)	204.400,63
Exenció a favor de vehicles de representació diplomàtica (art. 93.1 b) TRLRHL)	10.022,44
Exenció a favor de vehicles per aplicació de tractats internacionals (art. 93.1 c) TRLRHL)	1.580,20
Exenció a favor d'ambulàncies i vehicles d'assistència sanitària (art. 93.1 d) TRLRHL)	130.547,14
Exenció a favor de vehicles per a persones de mobilitat reduïda (art. 93.1 e) TRLRHL)	3.195.524,33
Exenció a favor de vehicles destinats al transport públic urbà (art. 93.1 f) TRLRHL)	130.187,20
Exenció a favor dels tractors i remolcs amb Cartilla d'Inspecció Agrícola (art. 93.1 g) TRLRHL)	29.439,93
Bonificació per tipus de carburant (art. 95.6 a) TRLRHL)	1.224.452,79
Bonificació per tipus de motor (art. 95.6 b) TRLRHL)	334.636,54
Bonificació per vehicles històrics (art. 95.6 c) TRLRHL)	95.383,28
Altres beneficis fiscals no inclosos anteriorment	789.383,92
Impost sobre increment del valor dels Terrenys de Naturalesa Urbana	42.410.000,00
Exenció per constitució i transmissió de drets de servitud (art. 105.1 a) TRLRHL)	
Exenció per transmissió de béns de Conjunt Històric-Artístic (art. 105.1 b) TRLRHL)	
Exenció per raó de subjecte (art. 105.2 TRLRHL)	
Bonificació per transmissions "mortis causa" a favor de familiars indicats a l'art. 108.4 TRLRHL)	42.410.000,00
Altres beneficis fiscals no inclosos anteriorment	
Impost sobre Activitats Econòmiques	4.563.190,04
Bonificació a favor de cooperatives fiscalment protegides (art. 88.1 a) TRLRHL)	1.065.342,92
Bonificació per inici d'activitat (arts. 88.1 b) 88.2 a) TRLRHL)	162.149,25
Bonificació per creació d'ocupació (art. 88.2 b) TRLRHL)	12.941,00
Bonificació per utilització d'energies renovables (art. 88.2 c) TRLRHL)	
Bonificació per rendiments nets negatius o de quantia mínima (art. 88.2.d) TRLRHL)	
Altres beneficis fiscals no inclosos anteriorment	3.322.756,87
Impost sobre construccions, instal·lacions i obres	4.000.000,00
Exenció per raó de subjecte amb el destí indicat a l'art 100.2 TRLRHL)	
Bonificació per construccions, instal·lacions i obres d'especial interès (art. 103.2 a) TRLRHL)	4.000.000,00
Bonificació per especial aprofitament energètic (art. 103.2 b) TRLRHL)	
Bonificació per plans de foment d'inversions privades en infraestructures (art. 103.2 c) TRLRHL)	
Bonificació per vivendes de protecció oficial (art.103.2 d) TRLRHL)	
Bonificació per accessibilitat i habitabilitat de discapacitats (art. 103.2 e) TRLRHL)	
Altres beneficis fiscals no inclosos anteriorment	



Ajuntament
de Barcelona

PRESSUPOST **20
22**