



**Observatori  
del Turisme  
a Barcelona**  
ciutat i regió

## **Barcelona 2021**

### **Informe de l'activitat turística** Informe de la actividad turística Tourism activity report

**Oferta d'Allotjament - Demanda Turística - Infraestructures**  
Oferta de Alojamiento - Demanda Turística - Infraestructuras  
Accommodation - Tourism Demand - Infrastructures

L'informe de l'activitat turística 2021 té tres nivells territorials d'anàlisi de les dades:

- a) **Barcelona ciutat (Municipi)**
- b) **Barcelona regió (Província de Barcelona excepte Barcelona ciutat)**
- c) **Destinació Barcelona (Província de Barcelona)**

El informe de actividad turística 2021 tiene tres niveles territoriales de análisis de los datos:

- a) **Barcelona ciudad (Municipio)**
- b) **Barcelona región (Provincia de Barcelona excepto Barcelona ciudad)**
- c) **Destino Barcelona (Provincia de Barcelona)**

The Barcelona tourism activity report 2021 has three territorial levels of data analysis:

- a) **Barcelona city**
- b) **Barcelona Region (Barcelona province except Barcelona city)**
- c) **Destination Barcelona (Barcelona province)**



**Barcelona ciutat**  
Barcelona ciudad  
Barcelona city



**Barcelona regió**  
Barcelona región  
Barcelona region



**Destinació Barcelona**  
Destino Barcelona  
Destination Barcelona



**Indicador vinculat a la monitorització de la sostenibilitat de l'activitat turística**

Indicador vinculado a la monitorización de la sostenibilidad de la actividad turística

Tourism activity sustainability performance-linked indicator

<b>1 OFERTA D'ALLOTJAMENT / OFERTA DE ALOJAMIENTO / ACCOMMODATION</b> .....	4
<b>1.1 Hotels / Hoteles / Hotels</b> .....	5
<b>1.2 Pensions i hostals / Pensiones y hostales / Guesthouses and inns</b> .....	9
<b>1.3 Apartaments turístics / Apartamentos turísticos / Tourist apartments</b> .....	12
<b>1.4 Habitatges d'ús turístic / Viviendas de uso turístico / Homes for tourist use</b> .....	15
<b>1.5 Càmpings / Campings / Campsites</b> .....	18
<b>1.6 Turisme rural / Turismo rural / Rural accommodation</b> .....	20
<b>1.7 Albergs / Albergues / Youth hostels</b> .....	22
<b>1.8 Oferta d'allotjament obert / Oferta de alojamiento abierto / Open accommodation offer</b> .....	25
<b>Resum / Resumen / Summary</b> .....	28
<b>2 DEMANDA TURÍSTICA / DEMANDA TURÍSTICA / TOURISM DEMAND</b> .....	29
<b>2.1 Hotels / Hoteles / Hotels</b> .....	30
<b>2.2 Pensions i hostals / Pensiones y hostales / Guesthouses and inns</b> .....	35
<b>2.3 Apartaments turístics / Apartamentos turísticos / Tourist apartments</b> .....	44
<b>2.4 Habitatges d'ús turístic / Viviendas de uso turístico / Homes for tourist use</b> .....	49
<b>2.5 Càmpings / Campings / Campsites</b> .....	54
<b>2.6 Turisme rural / Turismo rural / Rural accommodation</b> .....	59
<b>Resum / Resumen / Summary</b> .....	64
<b>3 INFRAESTRUCTURES / INFRAESTRUCTURAS / INFRASTRUCTURES</b> .....	65
<b>3.1 Aeroport / Aeropuerto / Airport</b> .....	66
<b>3.2 Port / Puerto / Port</b> .....	69
<b>3.3 Trens / Trenes / Trains</b> .....	73
<b>Resum / Resumen / Summary</b> .....	74
 <b>METODOLOGIA I CONCEPTES CLAU / METODOLOGÍA Y CONCEPTOS CLAVE / METHODOLOGY AND KEY CONCEPTS</b> .....	75

# 1

**OFERTA D'ALLOTJAMENT**  
**OFERTA DE ALOJAMIENTO**  
ACCOMMODATION

## 1.1

**Hotels**  
Hoteles  
Hotels



**Nombre d'hotels i places**  
Número de hoteles y plazas  
Number of hotels and beds

Barcelona ciutat / Barcelona ciudad / Barcelona city  
Barcelona regió / Barcelona región / Barcelona region  
Destinació Barcelona / Destino Barcelona / Destination Barcelona

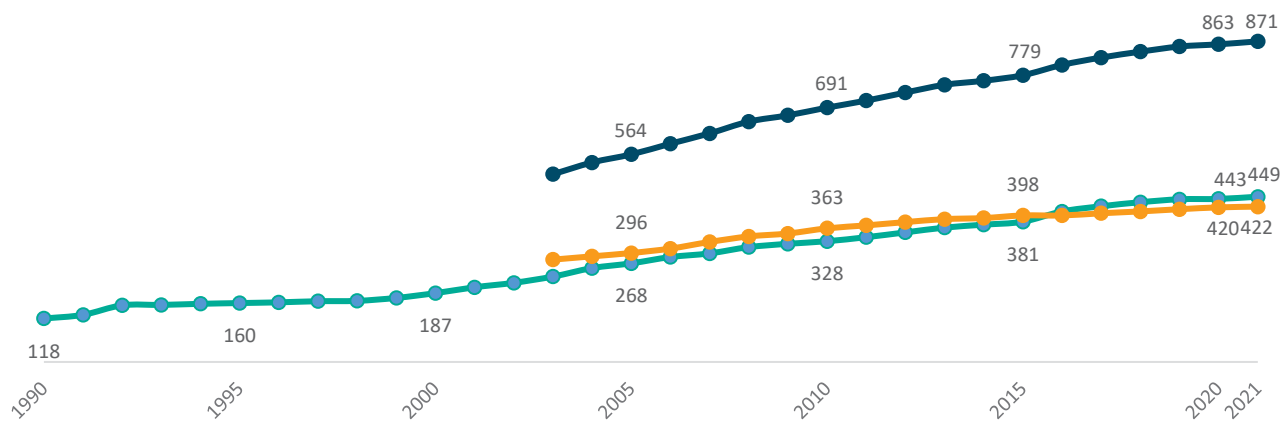
	31/12/20	31/12/21	Var. 21/20 (%)
<b>Establiments</b>	443	449	1,4
Establecimientos	420	422	0,5
Establishments	863	871	0,9
<b>Places</b>	73.700	75.283	2,1
Plazas	64.917	64.914	0,0
Beds	138.617	140.197	1,1

Observatori del Turisme a Barcelona: ciutat i regió



**Evolució del nombre d'hotels**  
Evolución del número de hoteles  
Number of hotels evolution

Barcelona ciutat / Barcelona ciudad / Barcelona city  
Barcelona regió / Barcelona región / Barcelona region  
Destinació Barcelona / Destino Barcelona / Destination Barcelona

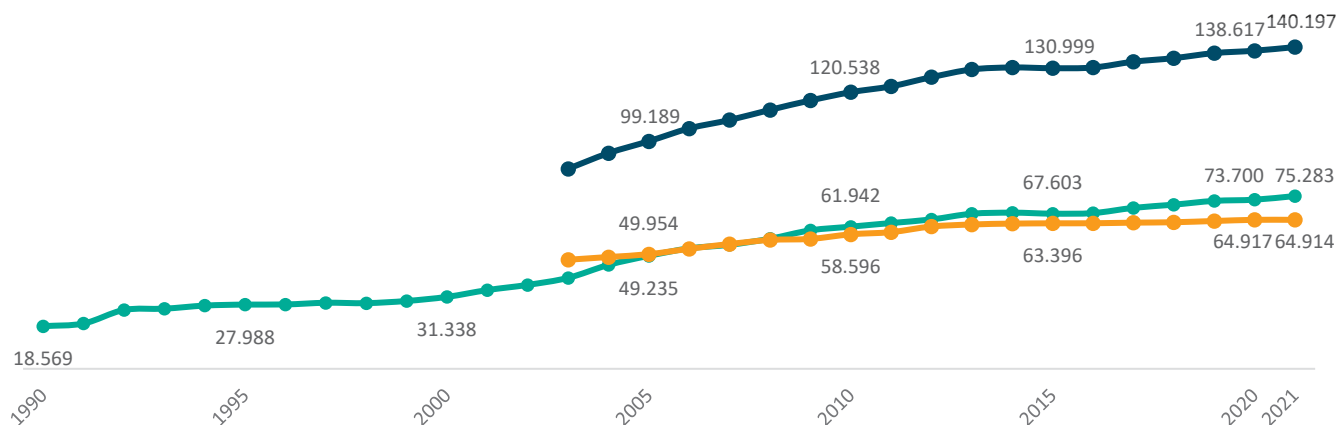


Observatori del Turisme a Barcelona: ciutat i regió



**Evolució del nombre de places d'hotels**  
Evolución del número de plazas de hoteles  
Number of hotel beds evolution

Barcelona ciutat / Barcelona ciudad / Barcelona city  
Barcelona regió / Barcelona región / Barcelona region  
Destinació Barcelona / Destino Barcelona / Destination



Observatori del Turisme a Barcelona: ciutat i regió

**Nombre d'hotels per categories**  
Número de hoteles por categorías  
Number of hotels by category

Barcelona ciutat / Barcelona ciudad / Barcelona city  
Barcelona regió / Barcelona región / Barcelona region  
Destinació Barcelona / Destino Barcelona / Destination Barcelona

	31/12/90	31/12/95	31/12/00	31/12/05	31/12/10	31/12/15	31/12/20	31/12/21	Var. 21/20 (%)
5★	9	6	6	13	21	29	39	43	10,3
	nd	nd	nd	0	4	5	8	8	0,0
	nd	nd	nd	13	25	34	47	51	8,5
4★	30	47	56	98	130	159	183	184	0,5
	nd	nd	nd	50	84	112	135	137	1,5
	nd	nd	nd	148	214	271	318	321	0,9
3★	45	60	70	93	111	118	126	126	0,0
	nd	nd	nd	129	147	156	144	142	-1,4
	nd	nd	nd	222	258	274	270	268	-0,7
2★	14	21	28	34	34	38	46	47	2,2
	nd	nd	nd	68	77	70	78	80	2,6
	nd	nd	nd	102	111	108	124	127	2,4
1★	20	26	27	30	32	37	49	49	0,0
	nd	nd	nd	49	51	55	55	55	0,0
	nd	nd	nd	79	83	92	104	104	0,0

nd: no disponible / no disponible / not available

Observatori del Turisme a Barcelona: ciutat i regió

**Nombre de places hoteleres per categories**  
Número de plazas hoteleras por categorías  
Number of hotel beds by category

Barcelona ciutat / Barcelona ciudad / Barcelona city  
Barcelona regió / Barcelona región / Barcelona region  
Destinació Barcelona / Destino Barcelona / Destination Barcelona

	31/12/90	31/12/95	31/12/00	31/12/05	31/12/10	31/12/15	31/12/20	31/12/21	Var. 21/20 (%)
5★	3.979	2.989	3.027	7.200	9.083	9.502	11.184	12.565	12,3
	nd	nd	nd	0	1.288	1.318	1.804	1.804	0,0
	nd	nd	nd	7.200	10.371	10.820	12.988	14.369	10,6
4★	5.302	13.290	15.135	23.808	32.189	36.421	39.362	39.532	0,4
	nd	nd	nd	11.533	17.756	28.338	34.144	34.451	0,9
	nd	nd	nd	35.341	49.945	64.759	73.506	73.983	0,6
3★	6.375	8.142	8.892	12.675	15.221	15.205	14.991	14.991	0,0
	nd	nd	nd	29.598	31.014	26.100	21.363	21.025	-1,6
	nd	nd	nd	42.273	46.235	41.305	36.354	36.016	-0,9
2★	1.466	2.132	2.788	3.667	3.354	3.877	4.722	4.754	0,7
	nd	nd	nd	6.444	6.332	5.348	5.103	5.131	0,5
	nd	nd	nd	10.111	9.686	9.225	9.825	9.885	0,6
1★	1.447	1.435	1.496	1.885	2.095	2.598	3.441	3.441	0,0
	nd	nd	nd	2.379	2.206	2.292	2.503	2.503	0,0
	nd	nd	nd	4.264	4.301	4.890	5.944	5.944	0,0

nd: no disponible / no disponible / not available

Observatori del Turisme a Barcelona: ciutat i regió

## Places hoteleres per districte de Barcelona ciutat

Plazas hoteleras por distrito de Barcelona ciudad

Hotel beds by district of Barcelona city

Barcelona ciutat / Barcelona ciudad / Barcelona city

	31/12/10	31/12/15	31/12/20	31/12/21	% Total 21	Var. 21/20 (%)
1. Ciutat Vella	17.036	18.357	19.234	19.234		0,0
2. Eixample	16.326	18.832	21.588	22.451		4,0
3. Sants Montjuïc	6.581	6.383	6.658	7.040		5,7
4. Les Corts	5.613	6.218	6.062	6.062		0,0
5. Sarrià-Sant Gervasi	3.640	3.591	3.623	3.655		0,9
6. Gràcia	540	699	1.213	1.213		0,0
7. Horta-Guinardó	1.039	1.033	913	913		0,0
8. Nou Barris	286	286	282	282		0,0
9. Sant Andreu	188	247	222	222		0,0
10. Sant Martí	10.693	11.957	13.905	14.211		2,2

Observatori del Turisme a Barcelona: ciutat i regió

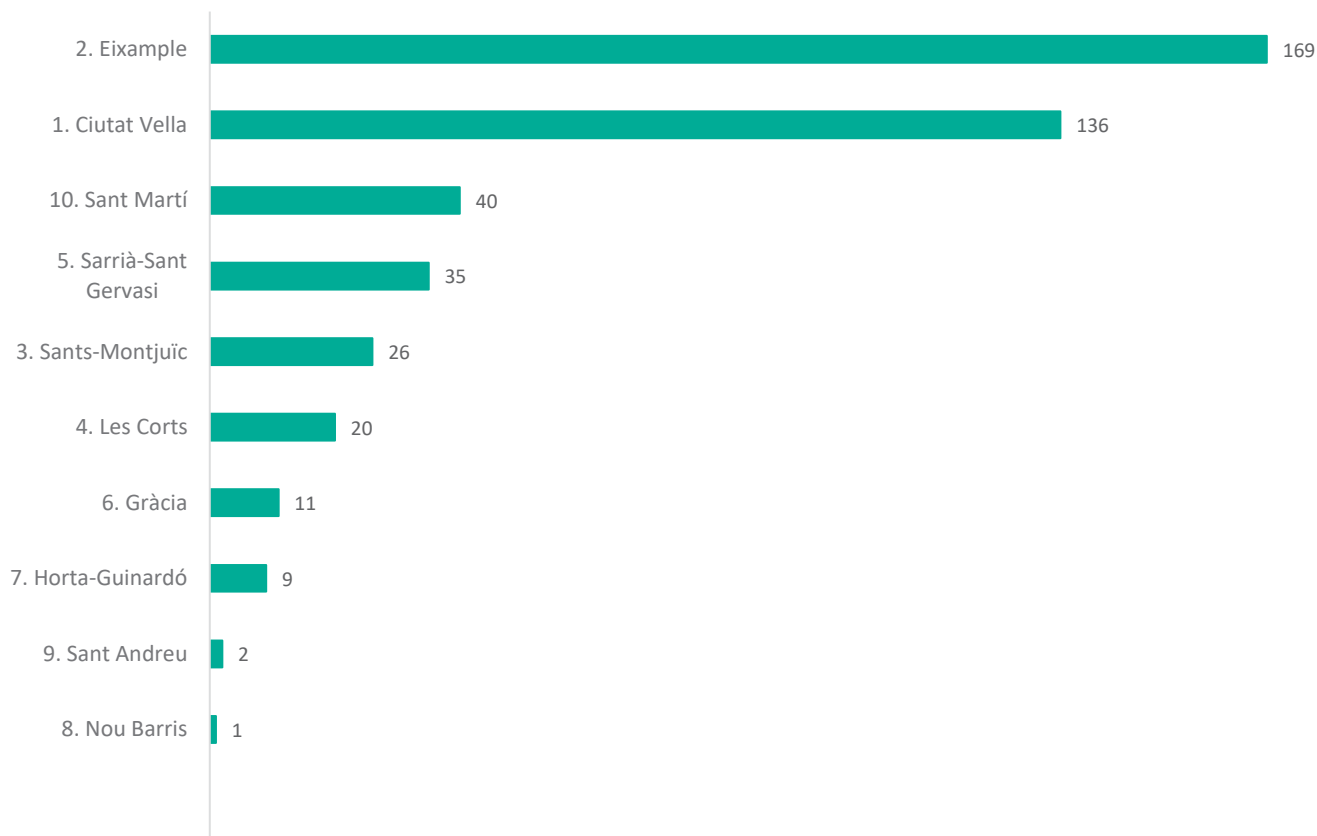
## Nombre d'hotels per districte de Barcelona ciutat

Número de hoteles por distrito de Barcelona ciudad

Number of hotels by district of Barcelona city

Barcelona ciutat / Barcelona ciudad / Barcelona city

2021



Observatori del Turisme a Barcelona: ciutat i regió



## Nombre de places hoteleres per comarca

Número de plazas hoteleras por comarca

Number of hotel beds by region

Destinació Barcelona / Destino Barcelona / Destination Barcelona

	31/12/10	31/12/15	31/12/20	31/12/21	% Total 21	Var. 21/20 (%)
Alt Penedès	528	493	552	552		0,0
Anoia	452	495	541	549		1,5
Bages	835	1.004	847	847		0,0
Baix Llobregat	8.665	9.287	10.035	10.047	■	0,1
Barcelonès	58.310	72.012	78.525	80.128	■	2,0
Berguedà	786	741	603	588		-2,5
Garraf	4.997	5.168	5.278	5.278	■	0,0
Maresme	31.505	31.371	31.277	31.147	■	-0,4
Moianès	na	78	88	88		0,0
Osona	1.407	1.365	1.418	1.418		0,0
Vallès Occidental	4.547	5.747	6.124	6.124	■	0,0
Vallès Oriental	3.108	3.453	3.472	3.574	■	2,9

na: no aplica / no aplica / not applicable

Observatori del Turisme a Barcelona: ciutat i regió



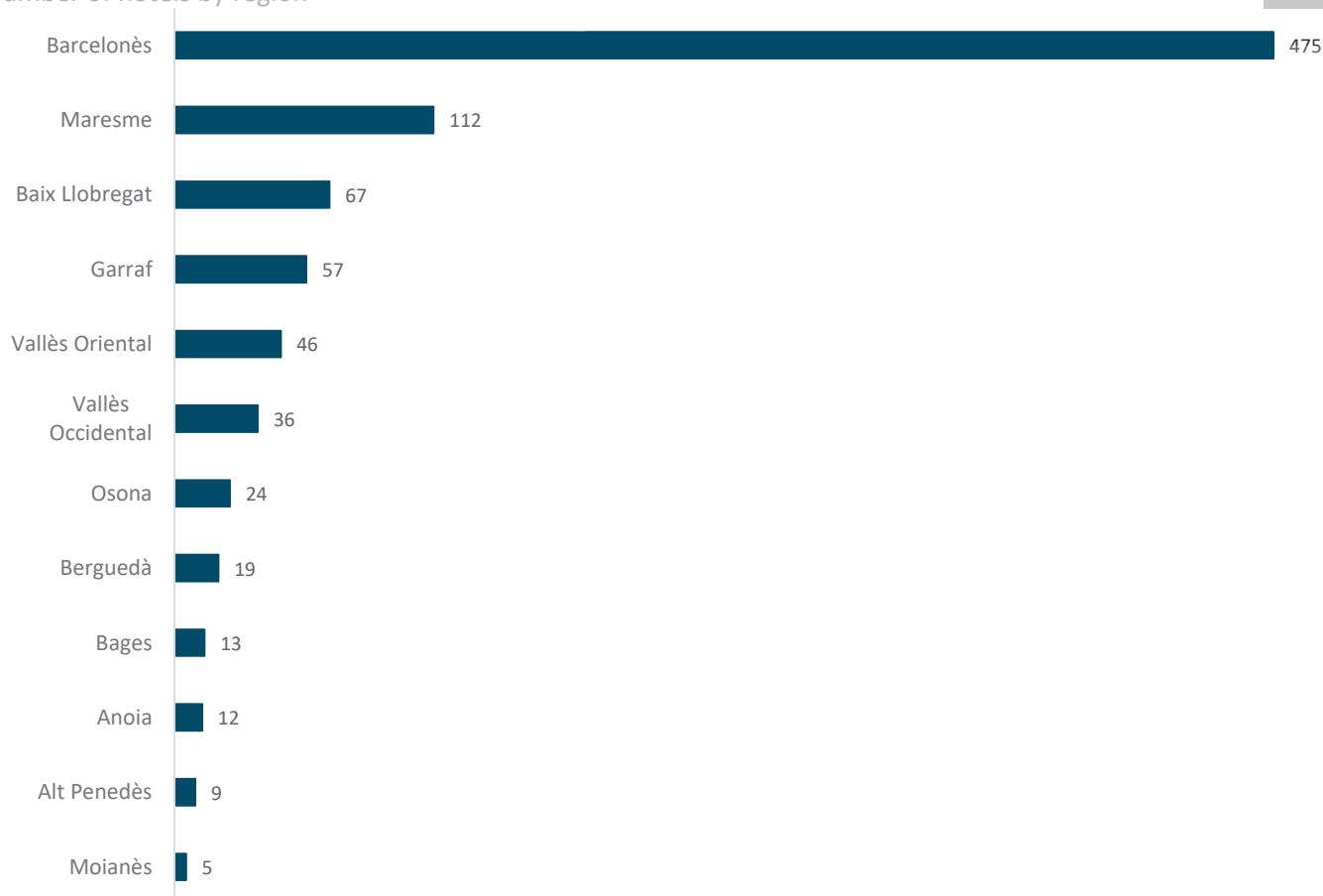
## Nombre d'hotels per comarca

Número de hoteles por comarca

Number of hotels by región

Destinació Barcelona / Destino Barcelona / Destination Barcelona

2021



Observatori del Turisme a Barcelona: ciutat i regió



## 1.2

Pensions i hostals  
Pensiones y hostales  
Guesthouses and inns



**Nombre i places de pensions i hostals**  
Número y plazas de pensiones y hostales  
Number and beds of guesthouses and inns

Barcelona ciutat / Barcelona ciudad / Barcelona city  
Barcelona regió / Barcelona región / Barcelona region  
Destinació Barcelona / Destino Barcelona / Destination Barcelona

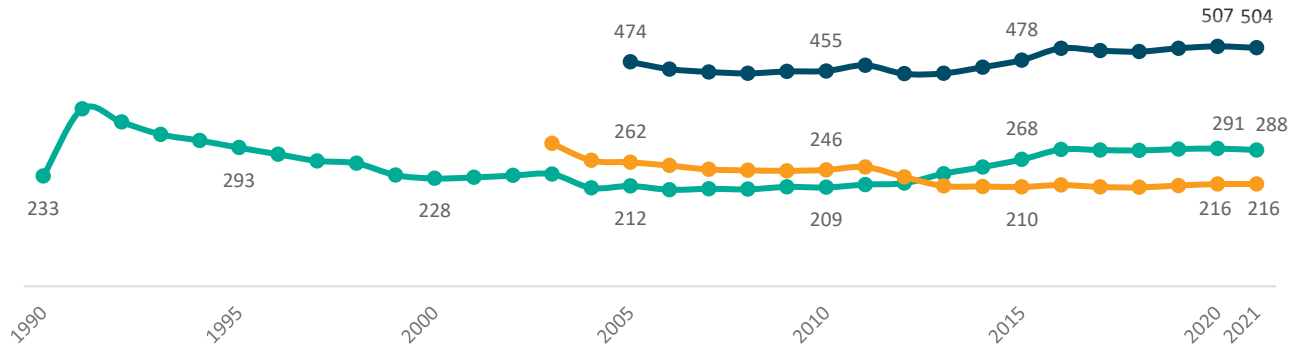
	31/12/20	31/12/21	Var. 21/20 (%)
<b>Establiments</b>	291	288	-1,0
Establecimientos	216	216	0,0
Establishments	507	504	-0,6
<b>Places</b>	6.395	6.353	-0,7
Plazas	4.942	4.814	-2,6
Beds	11.337	11.167	-1,5

Observatori del Turisme a Barcelona: ciutat i regió



**Evolució del nombre de pensions i hostals**  
Evolución del número de pensiones y hostales  
Number of guesthouses and inns evolution

Barcelona ciutat / Barcelona ciudad / Barcelona city  
Barcelona regió / Barcelona región / Barcelona region  
Destinació Barcelona / Destino Barcelona / Destination Barcelona

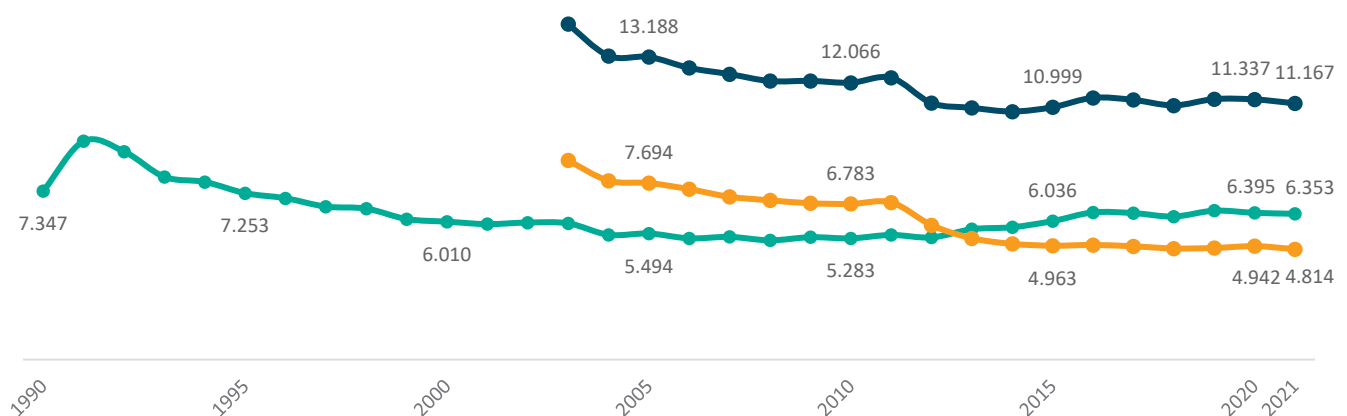


Observatori del Turisme a Barcelona: ciutat i regió



**Evolució del nombre de places de pensions i hostals**  
Evolución del número de plazas de pensiones y hostales  
Number of guesthouses and inns beds evolution

Barcelona ciutat / Barcelona ciudad / Barcelona city  
Barcelona regió / Barcelona región / Barcelona region  
Destinació Barcelona / Destino Barcelona / Destination Barcelona



Observatori del Turisme a Barcelona: ciutat i regió



**Places de pensions i hostals per districte de Barcelona ciutat**  
Plazas de pensiones y hostales por distrito de Barcelona ciudad  
Beds of guesthouses and inns by district of Barcelona city

Barcelona ciutat / Barcelona ciudad / Barcelona city

	31/12/10	31/12/15	31/12/20	31/12/21	% Total 21	Var 21/20 (%)
1. Ciutat Vella	nd	nd	2.712	2.712		0,0
2. Eixample	nd	nd	2.148	2.110		-1,8
3. Sants Montjuïc	nd	nd	864	864		0,0
4. Les Corts	nd	nd	48	48		0,0
5. Sarrià-Sant Gervasi	nd	nd	287	283		-1,4
6. Gràcia	nd	nd	242	242		0,0
7. Horta-Guinardó	nd	nd	28	28		0,0
8. Nou Barris	nd	nd	45	45		0,0
9. Sant Andreu	nd	nd	0	0		0,0
10. Sant Martí	nd	nd	21	21		0,0

nd: no disponible / no disponible / not available

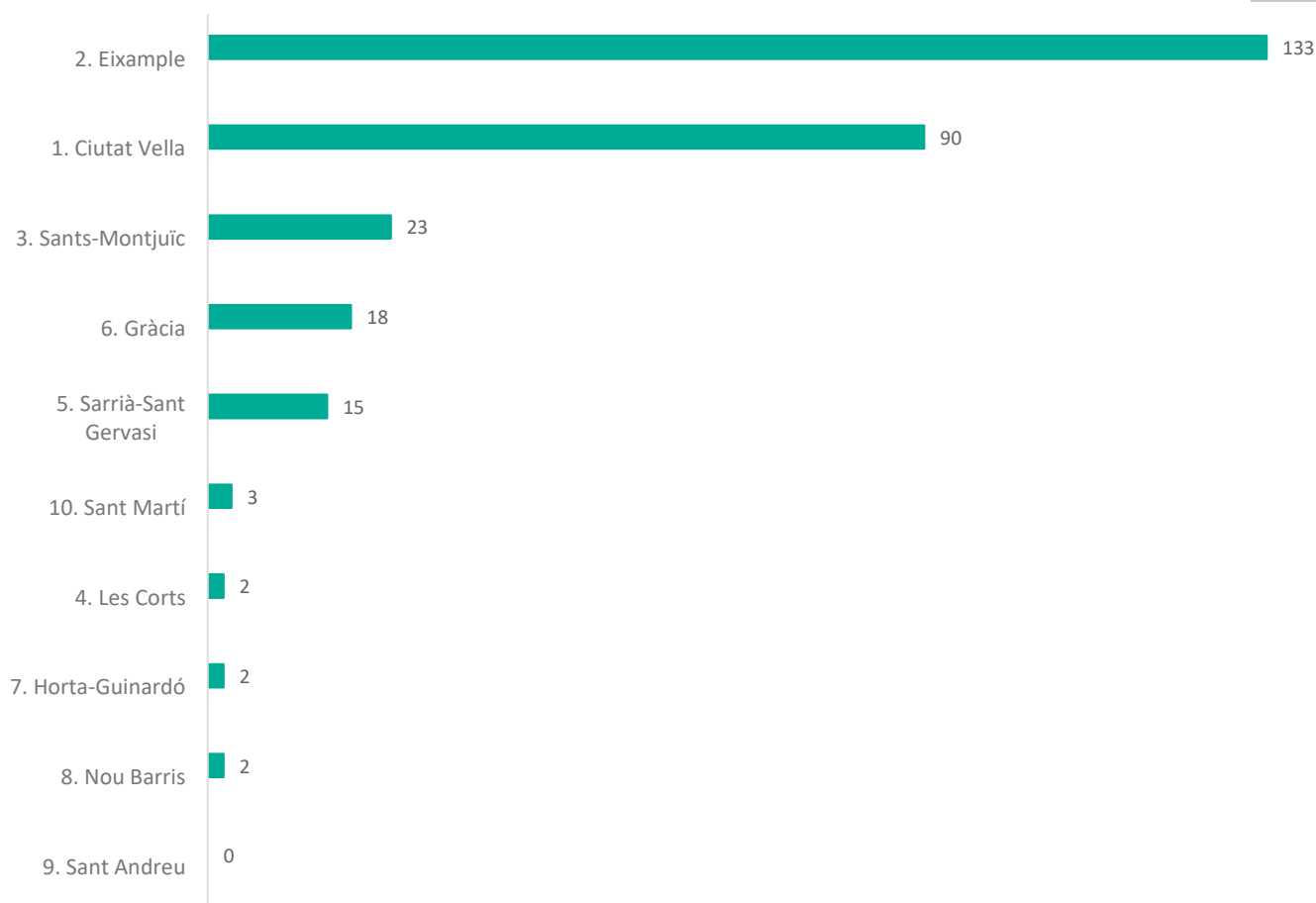
Observatori del Turisme a Barcelona: ciutat i regió




**Nombre de pensions i hostals per districte**  
Número de pensiones y hostales por distrito  
Number of guesthouses and inns by district

Barcelona ciutat / Barcelona ciudad / Barcelona city

2021




Observatori del Turisme a Barcelona: ciutat i regió

 **Nombre de places de pensions i hostals per comarca**  
Número de plazas de pensiones y hostales por comarca  
Number of guesthouses and inns beds by region

Destinació Barcelona / Destino Barcelona / Destination Barcelona

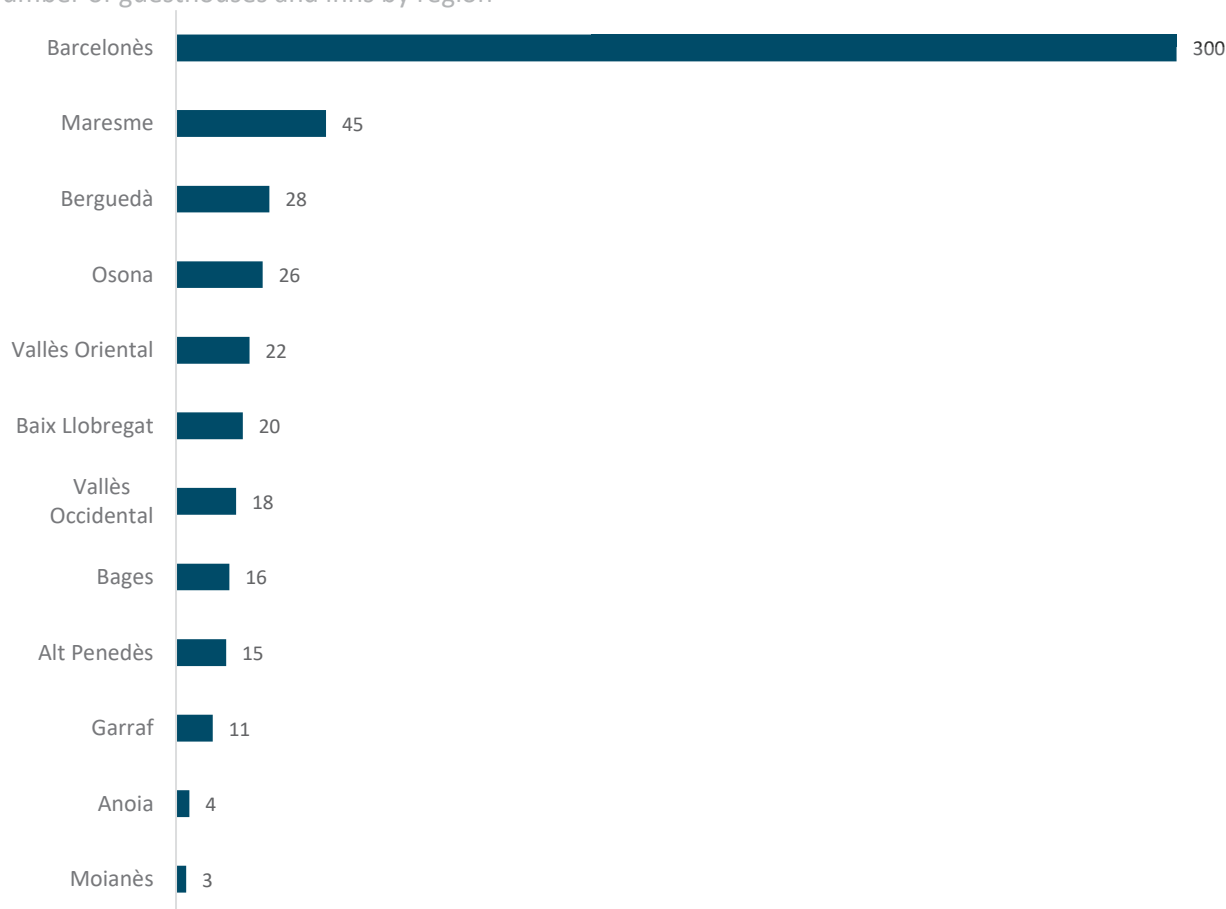
	31/12/10	31/12/15	31/12/20	31/12/21	% Total 21	Var 21/20 (%)
Alt Penedès	267	183	196	196		0,0
Anoia	252	155	168	168		0,0
Bages	360	248	244	258		5,7
Baix Llobregat	841	789	787	787	■	0,0
Barcelonès	5.681	6.357	6.721	6.687	■	-0,5
Berguedà	626	560	472	472		0,0
Garraf	404	260	211	216		2,4
Maresme	2.213	1.351	1.377	1.222	■	-11,3
Moianès	na	59	59	59		0,0
Osona	621	496	542	542		0,0
Vallès Occidental	212	287	311	311		0,0
Vallès Oriental	768	421	401	401		0,0

na: no aplica / no aplica / not applicable

 **Nombre de pensions i hostals per comarca**  
Número de pensiones y hostales por comarca  
Number of guesthouses and inns by region

Destinació Barcelona / Destino Barcelona / Destination Barcelona

2021



Observatori del Turisme a Barcelona: ciutat i regió

Consulta font / Consulta fuente / Look up source

## 1.3

**Apartaments turístics**  
Apartamentos turísticos  
Tourist apartments



**Nombre d'apartaments turístics i places**  
Número de apartamentos turísticos y plazas  
Number of tourist apartments and beds

**Barcelona ciutat / Barcelona ciudad / Barcelona city**  
**Barcelona regió / Barcelona región / Barcelona region**  
**Destinació Barcelona / Destino Barcelona / Destination Barcelona**

	31/12/20	31/12/21	Var. 21/20 (%)
<b>Establiments</b>	12	12	0,0
Establecimientos	75	78	4,0
Establishments	87	90	3,4
<b>Places</b>	765	765	0,0
Plazas	2.852	2.940	3,1
Beds	3.617	3.705	2,4

Observatori del Turisme a Barcelona: ciutat i regió



**Evolució del nombre d'apartaments turístics**  
Evolución del número de apartamentos turísticos  
Number of tourist apartments evolution

**Barcelona ciutat / Barcelona ciudad / Barcelona city**  
**Barcelona regió / Barcelona región / Barcelona region**  
**Destinació Barcelona / Destino Barcelona / Destination Barcelona**



Observatori del Turisme a Barcelona: ciutat i regió



**Evolució del nombre de places d'apartaments turístics**  
Evolución del número de plazas de apartamentos turísticos  
Number of tourist apartment beds evolution

**Barcelona ciutat / Barcelona ciudad / Barcelona city**  
**Barcelona regió / Barcelona región / Barcelona region**  
**Destinació Barcelona / Destino Barcelona / Destination Barcelona**



Observatori del Turisme a Barcelona: ciutat i regió



## Places d'apartaments turístics per districte

Plazas de apartamentos turísticos por distrito

Tourist apartment beds by district

Barcelona ciutat / Barcelona ciudad / Barcelona city

	31/12/10	31/12/15	31/12/20	31/12/21	% Total 21	Var 21/20 (%)
1. Ciutat Vella	nd	nd	239	239		0,0
2. Eixample	nd	nd	298	298		0,0
3. Sants Montjuïc	nd	nd	36	36		0,0
4. Les Corts	nd	nd	0	0		0,0
5. Sarrià-Sant Gervasi	nd	nd	66	66		0,0
6. Gràcia	nd	nd	98	98		0,0
7. Horta-Guinardó	nd	nd	10	10		0,0
8. Nou Barris	nd	nd	0	0		0,0
9. Sant Andreu	nd	nd	0	0		0,0
10. Sant Martí	nd	nd	18	18		0,0

nd: no disponible / no disponible / not available

Observatori del Turisme a Barcelona: ciutat i regió



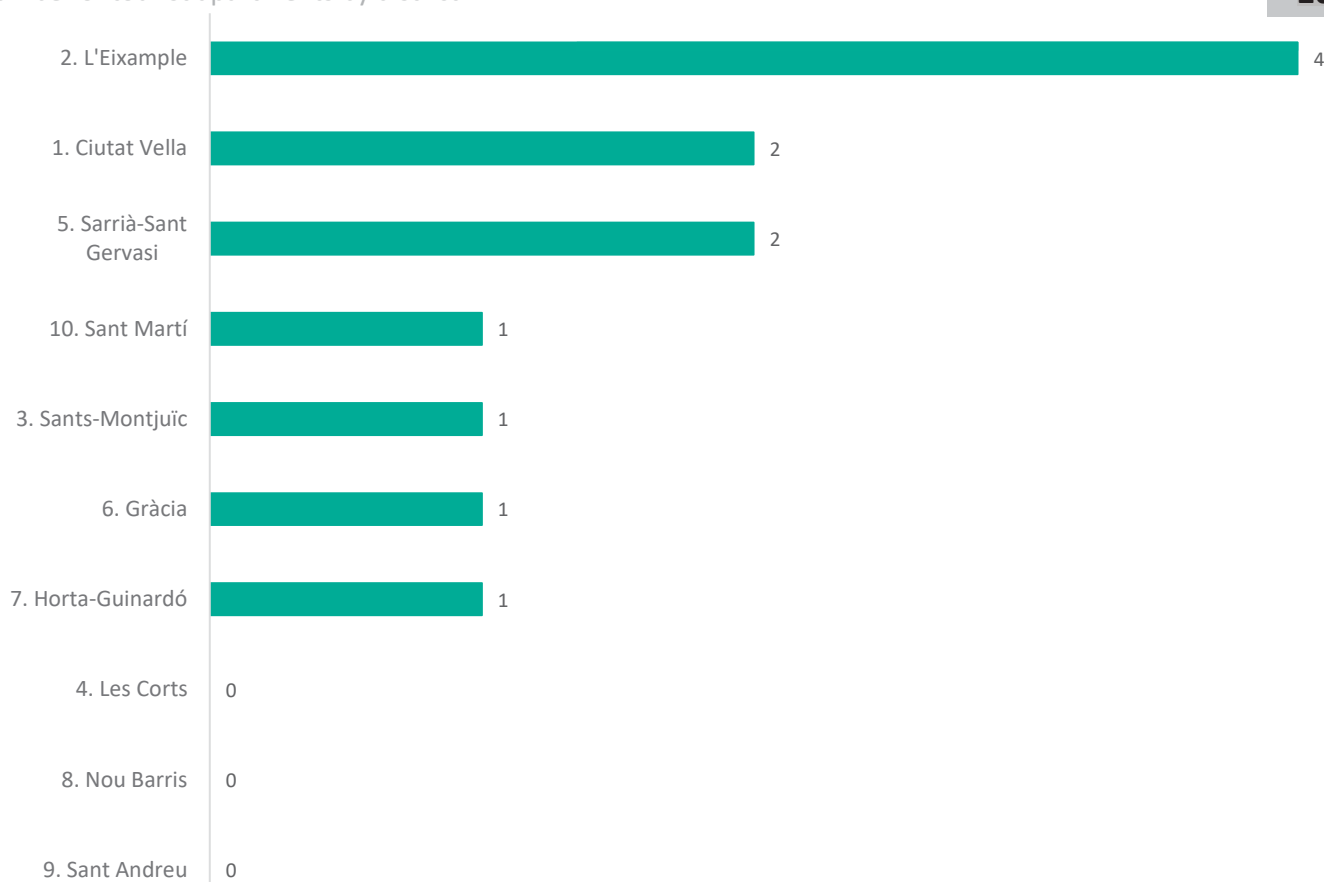
## Nombre d'apartaments turístics per districte

Número de apartamentos turísticos por distrito

Number of tourist apartments by district

Barcelona ciutat / Barcelona ciudad / Barcelona city

2021



Observatori del Turisme a Barcelona: ciutat i regió



### Nombre de places d'apartaments turístics per comarca

Número de plazas de apartamentos turísticos por comarca

Number of tourist apartment beds by region

Destinació Barcelona / Destino Barcelona / Destination Barcelona

	31/12/10	31/12/15	31/12/20	31/12/21	% Total 21	Var 21/20 (%)
Alt Penedès	nd	12	12	12		0,0
Anoia	nd	44	44	44		0,0
Bages	nd	236	236	260	█	10,2
Baix Llobregat	nd	833	984	1.044	█	6,1
Barcelonès	nd	1.129	1.132	1.132	█	0,0
Berguedà	nd	6	18	18		0,0
Garraf	nd	524	538	538	█	0,0
Maresme	nd	502	492	512	█	4,1
Moianès	na	20	20	20		0,0
Osona	nd	114	100	100		0,0
Vallès Occidental	nd	5	5	5		0,0
Vallès Oriental	nd	36	36	20		-44,4

na: no aplica / no aplica / not applicable

nd: no disponible / no disponible / not available

Observatori del Turisme a Barcelona: ciutat i regió



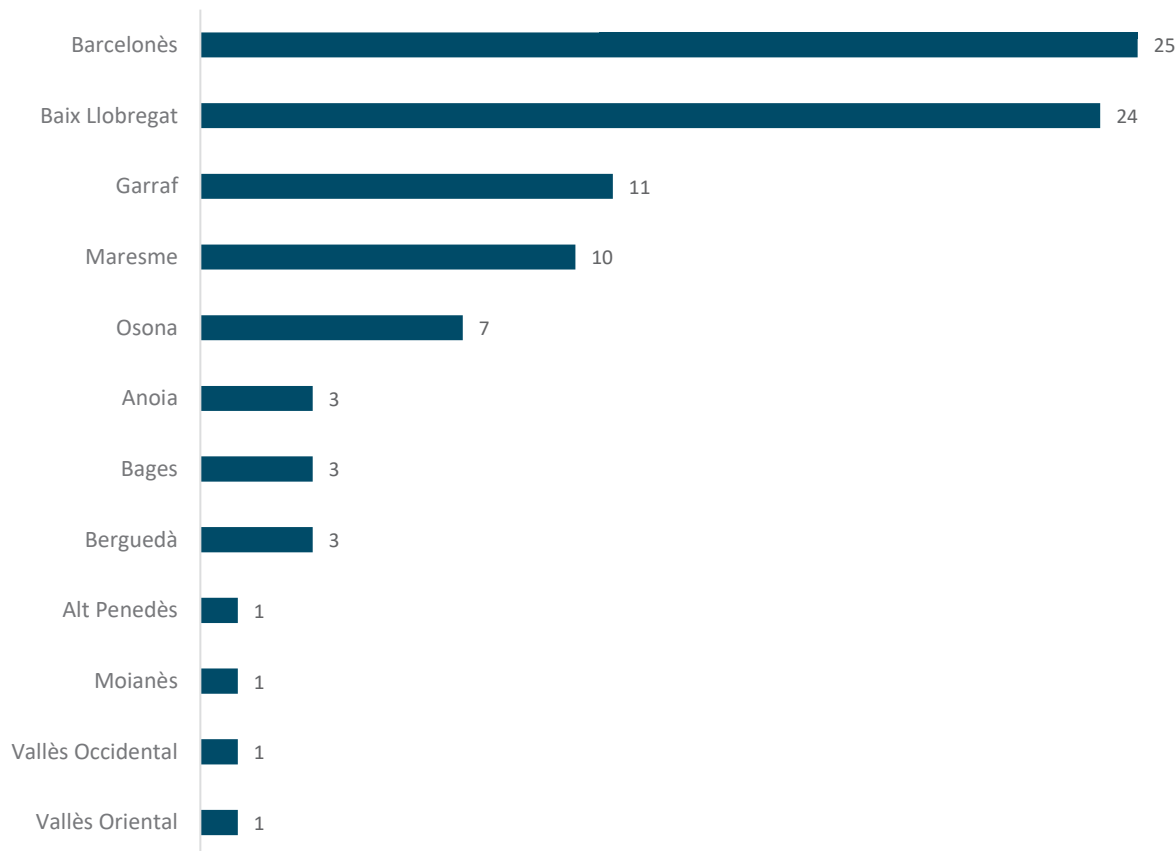
### Nombre d'apartaments turístics per comarca

Número de apartamentos turísticos por comarca

Number of tourist apartments by region

Destinació Barcelona / Destino Barcelona / Destination Barcelona

2021



Observatori del Turisme a Barcelona: ciutat i regió

## 1.4

Habitatges d'ús turístic  
Viviendas de uso turístico  
Homes for tourist use



Nombre d'habitatges d'ús turístic i places

Número de viviendas de uso turístico y plazas  
Number of homes for tourist use and beds

Barcelona ciutat / Barcelona ciudad / Barcelona city  
Barcelona regió / Barcelona región / Barcelona region  
Destinació Barcelona / Destino Barcelona / Destination Barcelona

	31/12/20	31/12/21	Var. 21/20 (%)
<b>Establiments</b>	9.536	9.397	-1,5
Establecimientos	10.731	11.226	4,6
Establishments	20.267	20.623	1,8
<b>Places</b>	58.338	57.442	-1,5
Plazas	59.021	61.743	4,6
Beds	117.359	119.185	1,6

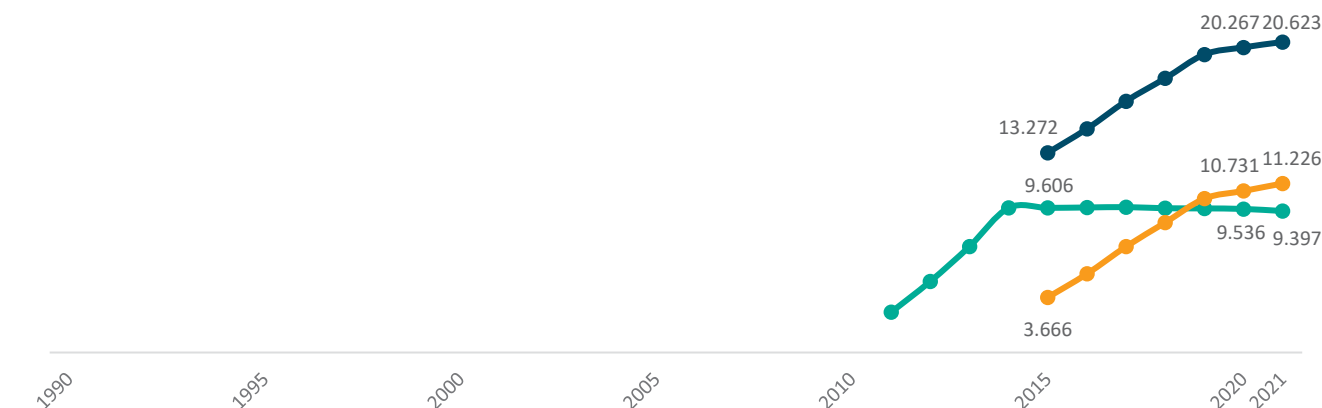
Observatori del Turisme a Barcelona: ciutat i regió



Evolució del nombre d'habitatges d'ús turístic

Evolución del número de viviendas de uso turístico  
Number of homes for tourist use evolution

Barcelona ciutat / Barcelona ciudad / Barcelona city  
Barcelona regió / Barcelona región / Barcelona region  
Destinació Barcelona / Destino Barcelona / Destination Barcelona



Observatori del Turisme a Barcelona: ciutat i regió




Evolució del nombre de places d'habitatges d'ús turístic

Evolución del número de plazas de viviendas de uso turístico  
Number of homes for tourist use beds

Barcelona ciutat / Barcelona ciudad / Barcelona city  
Barcelona regió / Barcelona región / Barcelona region  
Destinació Barcelona / Destino Barcelona / Destination Barcelona



Observatori del Turisme a Barcelona: ciutat i regió


 **Places d'habitatsges d'ús turístic per districte**  
Plazas de viviendas de uso turístico por distrito  
Homes for tourist use beds by district

Barcelona ciutat / Barcelona ciudad / Barcelona city

	31/12/10	31/12/15	31/12/20	31/12/21	% Total 21	Var 21/20 (%)
1. Ciutat Vella	nd	2.444	3.214	3.206		-0,2
2. Eixample	nd	21.176	29.675	29.187		-1,6
3. Sants Montjuïc	nd	3.984	5.975	5.840		-2,3
4. Les Corts	nd	872	1.584	1.518		-4,2
5. Sarrià-Sant Gervasi	nd	2.334	3.244	3.314		2,2
6. Gràcia	nd	4.221	5.899	5.843		-0,9
7. Horta-Guinardó	nd	865	1.388	1.253		-9,7
8. Nou Barris	nd	81	127	127		0,0
9. Sant Andreu	nd	351	505	496		-1,8
10. Sant Martí	nd	4.134	6.727	6.658		-1,0

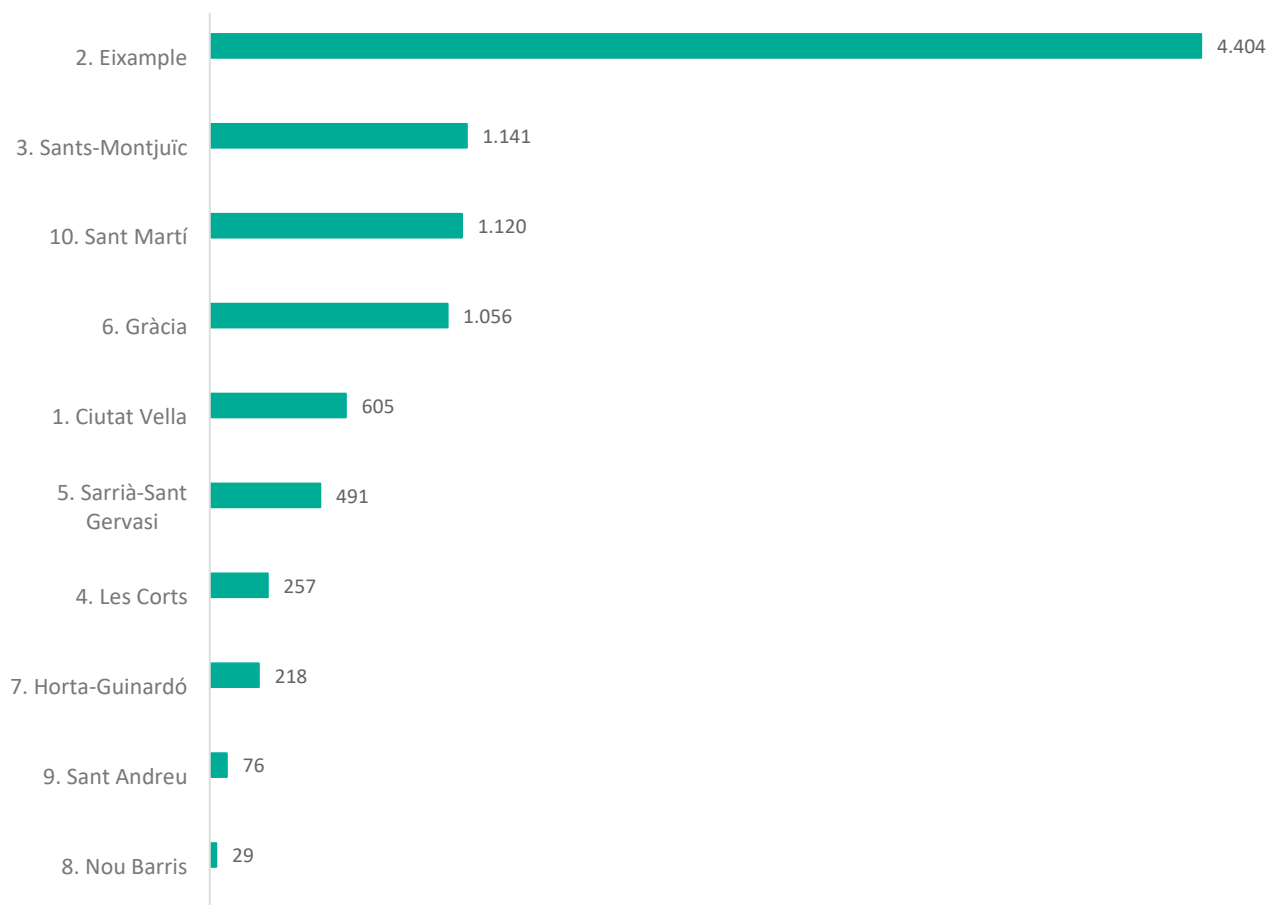
nd: no disponible / no disponible / not available

Observatori del Turisme a Barcelona: ciutat i regió

 **Nombre d'habitatsges d'ús turístic per districte**  
Número de viviendas de uso turístico por distrito  
Number of homes for tourist use by district

Barcelona ciutat / Barcelona ciudad / Barcelona city

2021



Observatori del Turisme a Barcelona: ciutat i regió





### Nombre de places d'habitatsges d'ús turístic per comarca

Número de plazas de viviendas de uso turístico por comarca

Number of homes for tourist use beds by region

Destinació Barcelona / Destino Barcelona / Destination Barcelona

	31/12/10	31/12/15	31/12/20	31/12/21	% Total 21	Var 21/20 (%)
Alt Penedès	nd	129	781	814		4,2
Anoia	nd	185	561	633		12,7
Bages	nd	331	1.221	1.315		7,7
Baix Llobregat	nd	593	4.505	4.664		3,5
Barcelonès	nd	41.189	62.755	61.920	█	-1,3
Berguedà	nd	262	1.128	1.287		14,1
Garraf	nd	6.760	17.501	18.255	█	4,3
Maresme	nd	5.741	24.519	25.575	█	4,3
Moianès	na	nd	127	176		39,1
Osona	nd	258	1.117	1.194		6,9
Vallès Occidental	nd	271	1.606	1.656		3,1
Vallès Oriental	nd	464	1.601	1.749		9,3

na: no aplica / no aplica / not applicable

nd: no disponible / no disponible / not available

Observatori del Turisme a Barcelona: ciutat i regió



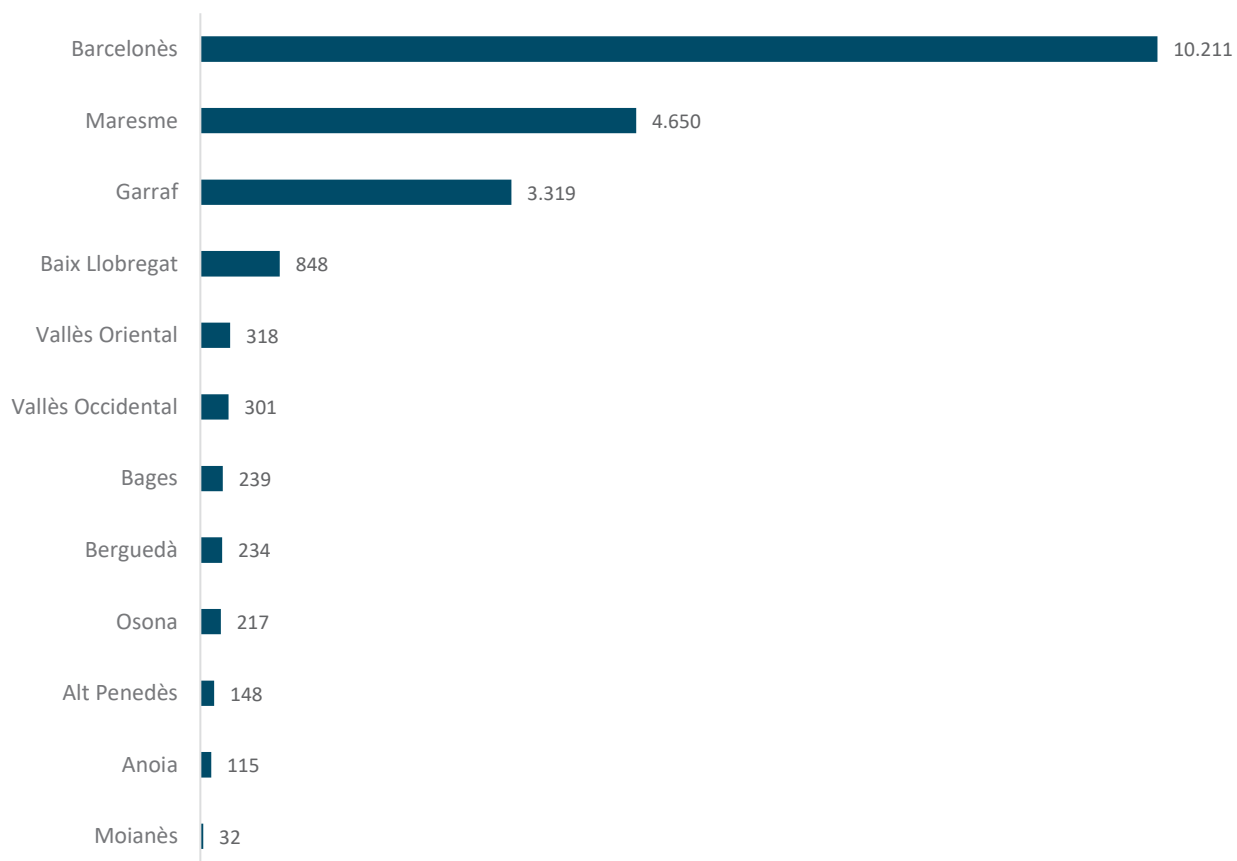
### Nombre d'habitatsges d'ús turístic per comarca

Número de viviendas de uso turístico por comarca

Number of homes for tourist use by region

Destinació Barcelona / Destino Barcelona / Destination Barcelona

2021



Observatori del Turisme a Barcelona: ciutat i regió

Consulta font / Consulta fuente / Look up source

## 1.5

**Càmpings**  
Campings  
Campsites



**Nombre de càmpings i places**

Número de campings y plazas

Number of campsites and beds

**Barcelona ciutat** / Barcelona ciudad / Barcelona city ■  
**Barcelona regió** / Barcelona región / Barcelona region ■  
**Destinació Barcelona** / Destino Barcelona / Destination Barcelona ■

	31/12/20	31/12/21	Var. 21/20 (%)
<b>Establiments</b>	0	0	0,0
Establecimientos	76	78	2,6
Establishments	76	78	2,6
<b>Places</b>	0	0	0,0
Plazas	44.406	45.051	1,5
Beds	44.406	45.051	1,5

Observatori del Turisme a Barcelona: ciutat i regió

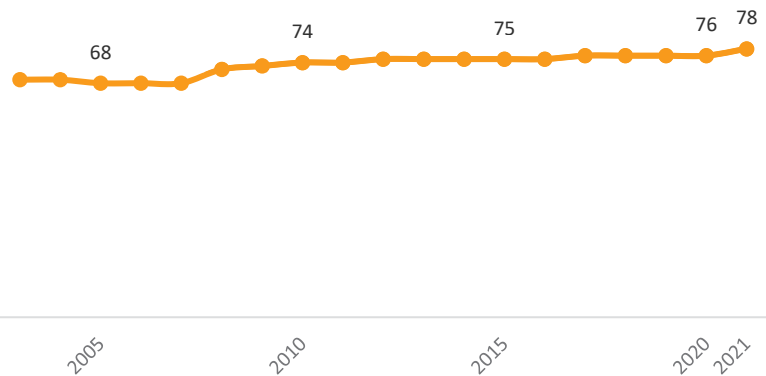


**Evolució del nombre de càmpings**

Evolución del número de campings

Number of campsites evolution

**Barcelona regió** / Barcelona región / Barcelona region ■



Observatori del Turisme a Barcelona: ciutat i regió

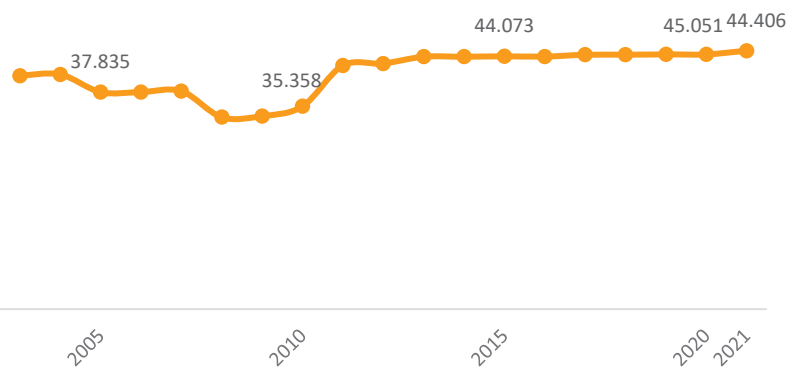


**Evolució del nombre de places de càmping**

Evolución del número de plazas de camping

Number of campsite beds evolution

**Barcelona regió** / Barcelona región / Barcelona region ■



Observatori del Turisme a Barcelona: ciutat i regió

## Nombre de places de càmping per comarques

Número de plazas de camping por comarcas

Number of camping beds by region

Destinació Barcelona / Destino Barcelona / Destination Barcelona

	31/12/10	31/12/15	31/12/20	31/12/21	% Total 21	Var 21/20 (%)
Alt Penedès	0	0	0	0		0,0
Anoia	75	90	90	90		0,0
Bages	420	504	504	1.149	■	128,0
Baix Llobregat	2.536	3.042	3.042	3.042	■	0,0
Barcelonès	0	0	0	0		0,0
Berguedà	5.324	7.992	8.046	8.046	■	0,0
Garraf	7.105	8.526	8.526	8.526	■	0,0
Maresme	15.731	18.921	18.876	18.876	■	0,0
Moianès	na	390	390	390		0,0
Osona	2.620	3.141	3.141	3.141	■	0,0
Vallès Occidental	0	0	0	0		0,0
Vallès Oriental	2.338	2.415	2.739	2.739	■	0,0

na: no aplica / no aplica / not applicable

Observatori del Turisme a Barcelona: ciutat i regió

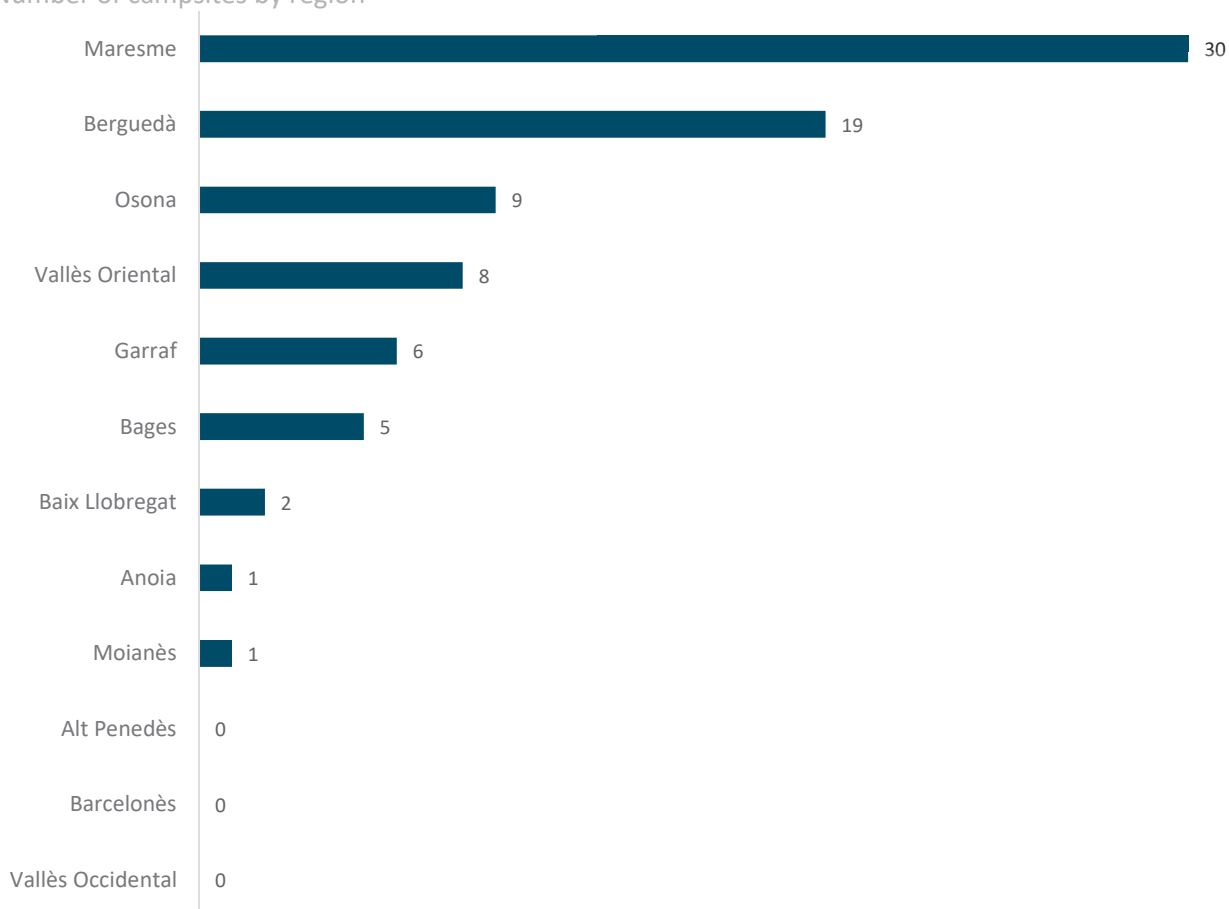
## Nombre de càmpings per comarca

Número de campings por comarca

Number of campsites by region

Destinació Barcelona / Destino Barcelona / Destination Barcelona

2021



Observatori del Turisme a Barcelona: ciutat i regió

Consulta font / Consulta fuente / Look up source

## 1.6

Turisme rural  
Turismo rural  
Rural accommodation

## Nombre d'establiments de turisme rural i places

Número de establecimientos de turismo rural y plazas

Number of rural accommodation establishments and beds

Barcelona ciutat / Barcelona ciudad / Barcelona city

Barcelona regió / Barcelona región / Barcelona region

Destinació Barcelona / Destino Barcelona / Destination Barcelona

	31/12/20	21/12/21	Var. 21/20 (%)
<b>Establiments</b>	0	0	0,0
Establecimientos	666	664	-0,3
Establishments	666	664	-0,3
<b>Places</b>	0	0	0,0
Plazas	5.576	5.605	0,5
Beds	5.576	5.605	0,5

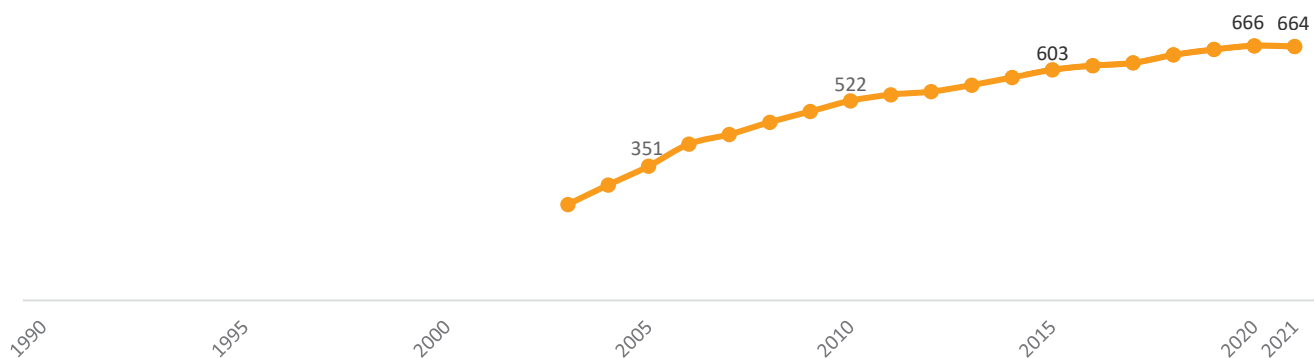
Observatori del Turisme a Barcelona: ciutat i regió

## Evolució del nombre d'establiments de turisme rural

Evolución del número de establecimientos de turismo rural

Number of rural accommodation establishments evolution

Barcelona regió / Barcelona región / Barcelona region



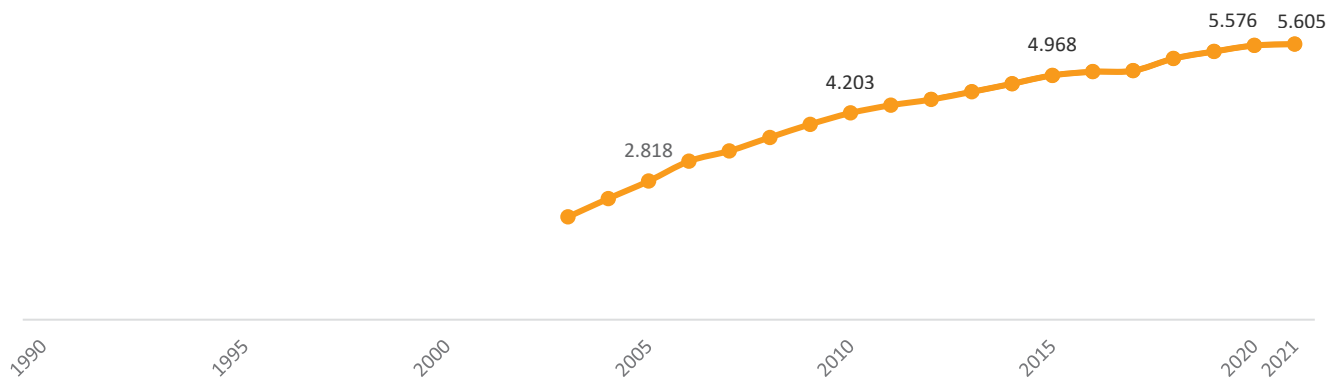
Observatori del Turisme a Barcelona: ciutat i regió

## Evolució del nombre de places de turisme rural

Evolución del número de plazas de turismo rural

Number of rural accommodation beds evolution

Barcelona regió / Barcelona región / Barcelona region



Observatori del Turisme a Barcelona: ciutat i regió



### Nombre de places de turisme rural per comarca

Número de plazas de turismo rural por comarca

Number of tourist accommodation beds by region

Destinació Barcelona / Destino Barcelona / Destination Barcelona

	31/12/10	31/12/15	31/12/20	31/12/21	% Total 21	Var 21/20 (%)
Alt Penedès	501	659	768	757		-1,4
Anoia	367	462	497	486		-2,2
Bages	599	483	559	581		3,9
Baix Llobregat	4	4	29	29		0,0
Barcelonès	0	0	0	0		0,0
Berguedà	1.135	1.440	1.540	1.553		0,8
Garraf	48	47	47	47		0,0
Maresme	139	152	197	197		0,0
Moianès	na	227	237	237		0,0
Osona	1.064	1.144	1.274	1.276		0,2
Vallès Occidental	14	28	30	30		0,0
Vallès Oriental	396	401	484	498		2,9

na: no aplica / no aplica / not applicable

Observatori del Turisme a Barcelona: ciutat i regió



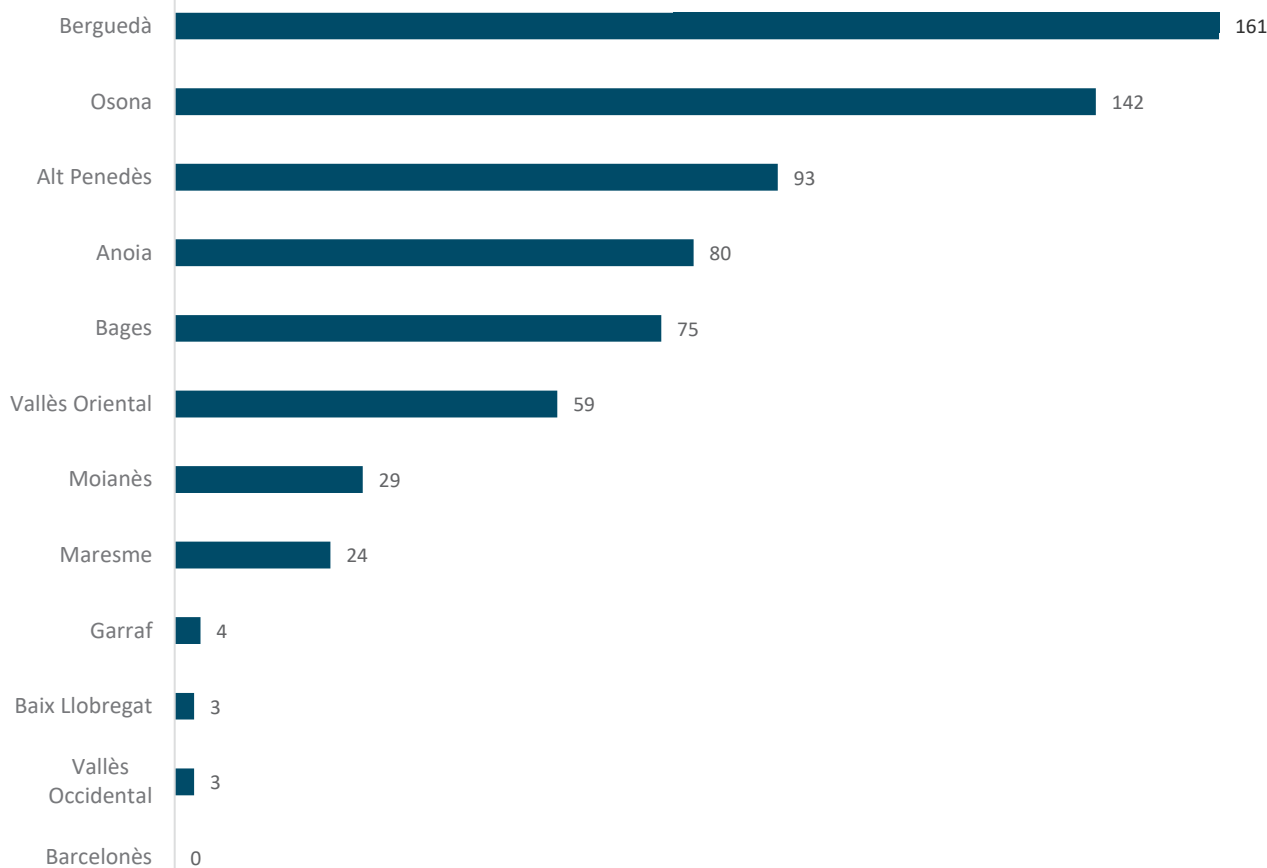
### Nombre d'establiments de turisme rural per comarca

Número de establecimientos de turismo rural por comarca

Number of rural accommodation establishments by region

Destinació Barcelona / Destino Barcelona / Destination Barcelona

2021



Observatori del Turisme a Barcelona: ciutat i regió

Consulta font / Consulta fuente / Look up source

## 1.7

**Albergs**  
Albergues  
Youth hostels

**Nombre d'albergs i places**

Número de albergues y plazas

Number of youth hostels and beds

Barcelona ciutat / Barcelona ciudad / Barcelona city  
Barcelona regió / Barcelona región / Barcelona region  
Destinació Barcelona / Destino Barcelona / Destination Barcelona

	31/12/20	31/12/21	Var. 21/20 (%)
<b>Establiments</b>	125	125	0,0
Establecimientos	33	34	3,0
Establishments	158	159	0,6
<b>Places</b>	10.239	10.390	1,5
Plazas	3.914	3.845	-1,8
Beds	14.153	14.235	0,6

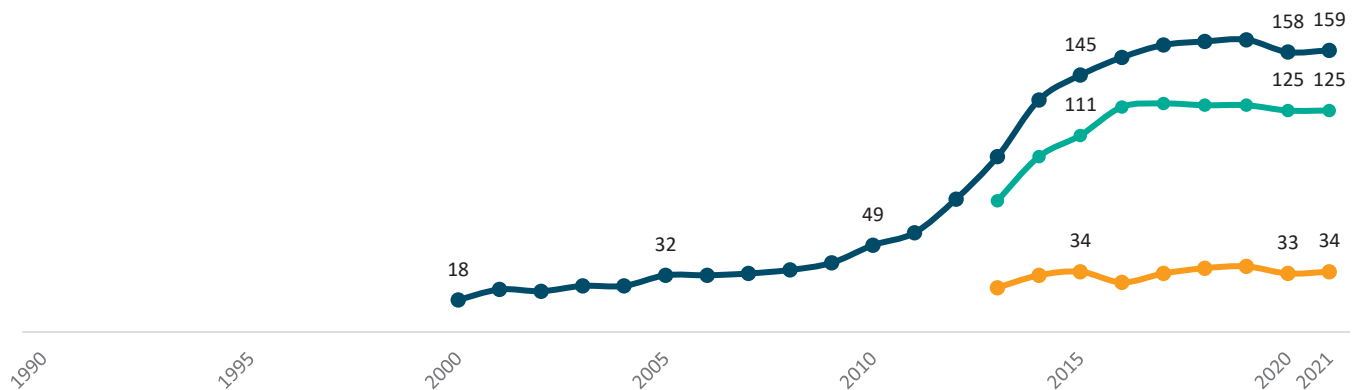
Observatori del Turisme a Barcelona: ciutat i regió

**Evolució del nombre d'albergs**

Evolución del número de albergues

Number of youth hostels evolution

Barcelona ciutat / Barcelona ciudad / Barcelona city  
Barcelona regió / Barcelona región / Barcelona region  
Destinació Barcelona / Destino Barcelona / Destination Barcelona



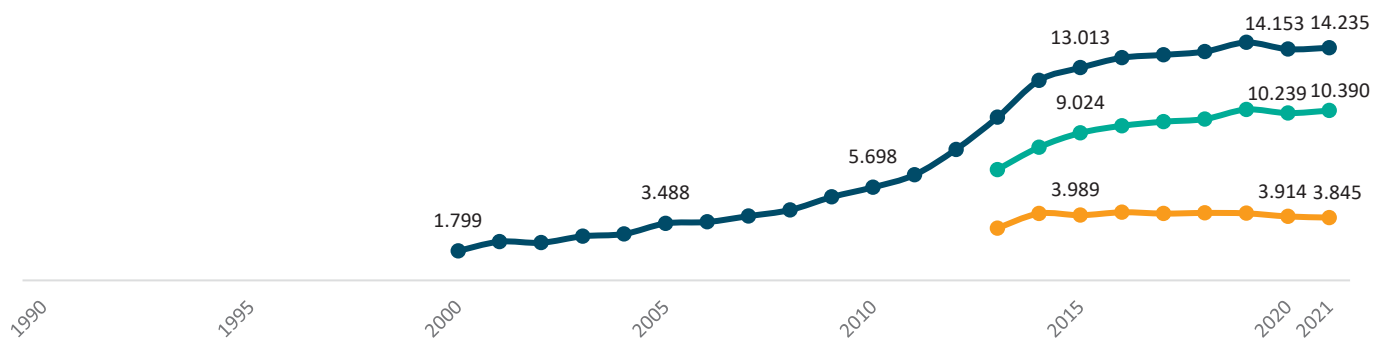
Observatori del Turisme a Barcelona: ciutat i regió

**Evolució del nombre de places d'albergs**


Evolución del número de plazas de albergues

Youth hostel beds evolution










Barcelona ciutat / Barcelona ciudad / Barcelona city  
Barcelona regió / Barcelona región / Barcelona region  
Destinació Barcelona / Destino Barcelona / Destination Barcelona



Observatori del Turisme a Barcelona: ciutat i regió


 **Places d'albergs per districte de Barcelona ciutat**  
Plazas de albergues por distrito de Barcelona ciudad  
Youth hostel beds by district of Barcelona city

Barcelona ciutat / Barcelona ciudad / Barcelona city

	31/12/10	31/12/15	31/12/20	31/12/21	% Total 21	Var 21/20 (%)
1. Ciutat Vella	nd	1.497	1.169	1.169		0,0
2. Eixample	nd	2.897	3.150	3.185		1,1
3. Sants Montjuïc	nd	587	894	894		0,0
4. Les Corts	nd	563	583	583		0,0
5. Sarrià-Sant Gervasi	nd	335	580	578		-0,3
6. Gràcia	nd	1.838	2.019	2.137		5,8
7. Horta-Guinardó	nd	166	147	147		0,0
8. Nou Barris	nd	0	0	0		0,0
9. Sant Andreu	nd	12	12	12		0,0
10. Sant Martí	nd	1.129	1.685	1.685		0,0

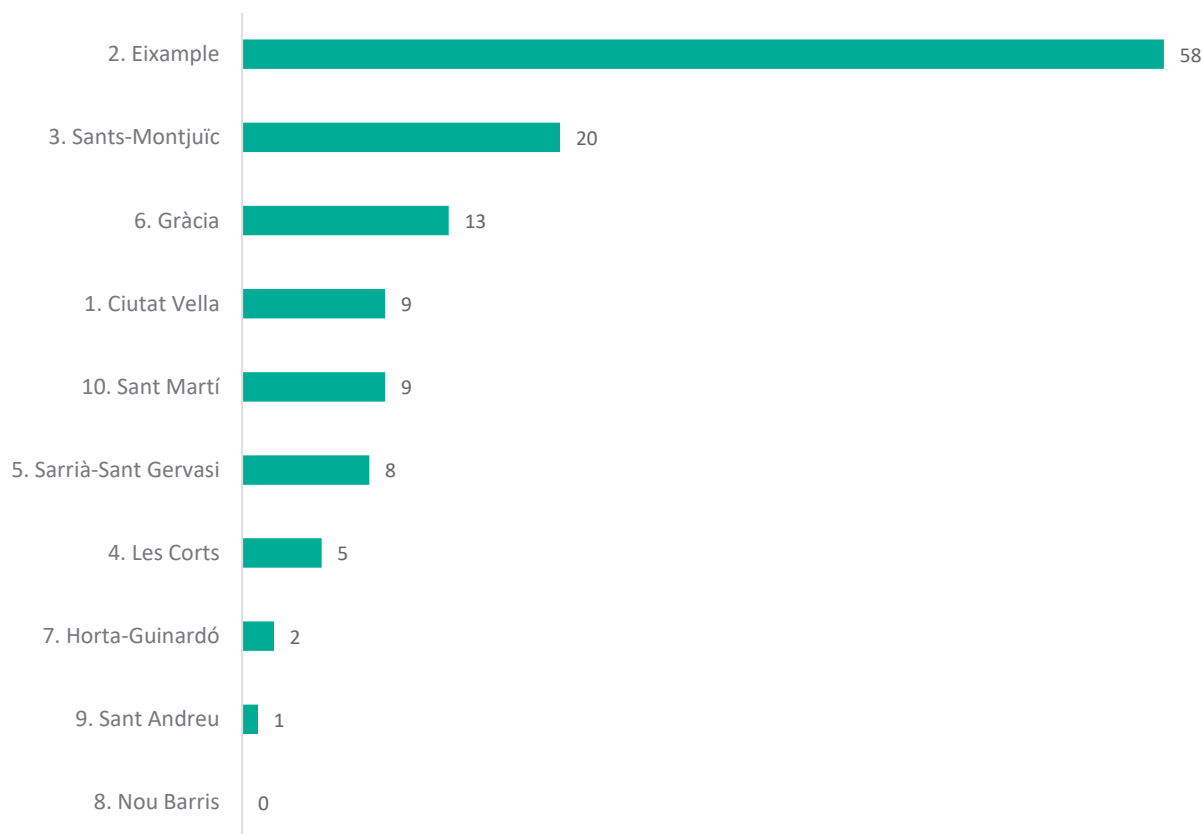
nd: no disponible / no disponible / not available

Observatori del Turisme a Barcelona: ciutat i regió

 **Nombre d'albergs per districte de Barcelona ciutat**  
Número de albergues por distrito de Barcelona ciudad  
Number of youth hostels by district of Barcelona city

Barcelona ciutat / Barcelona ciudad / Barcelona city

2021



Observatori del Turisme a Barcelona: ciutat i regió



### Nombre de places d'albergs per comarca

Número de plazas de albergues por comarca

Number of youth hostel beds by region

Destinació Barcelona / Destino Barcelona / Destination Barcelona

	31/12/10	31/12/15	31/12/20	31/12/21	% Total 21	Var 21/20 (%)
Alt Penedès	60	60	92	92		0,0
Anoia	24	78	78	78		0,0
Bages	240	273	293	293		6,8
Baix Llobregat	640	580	644	688		2,0
Barcelonès	3.231	9.580	10.502	10.713	█	0,0
Berguedà	190	421	478	478		0,0
Garraf	100	124	0	124		∞
Maresme	886	1.226	1.401	1.401		0,0
Moianès	na	0	0	0		0,0
Osona	168	168	168	168		0,0
Vallès Occidental	66	471	459	469		2,2
Vallès Oriental	93	32	38	54		42,1

na: no aplica / no aplica / not applicable

Observatori del Turisme a Barcelona: ciutat i regió




### Nombre d'albergs per comarca

Número de albergues por comarca

Number of youth hostels by region

Destinació Barcelona / Destino Barcelona / Destination Barcelona

2021



Observatori del Turisme a Barcelona: ciutat i regió



## 1.8

Oferta d'allotjament obert  
Oferta de alojamiento abierto  
Open accommodation offer

Nombre d'establiments  
Número de establecimientos  
Number of establishments

Barcelona ciutat / Barcelona ciudad / Barcelona city  
Barcelona regió / Barcelona región / Barcelona region  
Destinació Barcelona / Destino Barcelona / Destination Barcelona

	Llicències 2021	Establiments oberts estimats <sup>1</sup>		Var. (%)
	Licencias 2021	Establecimientos abiertos estimados <sup>1</sup>		
	2021 Licenses	Estimated open establishments <sup>1</sup>		
<b>Hotels i pensions</b>	737	385		-47,8
Hoteles y pensiones	638	393		-38,5
Hotels, guesthouses and inns	1.375	777		-43,5
<b>Càmpings</b>	0	0		na
Campings	78	39		-50,0
Campsites	78	39		-50,0
<b>Turisme rural</b>	0	0		na
Turismo rural	664	489		-26,4
Rural accommodation	664	489		-26,4
<b>TOTAL</b>	737	385		-47,8
TOTAL	1.380	921		-33,3
TOTAL	2.117	1.305		-38,3

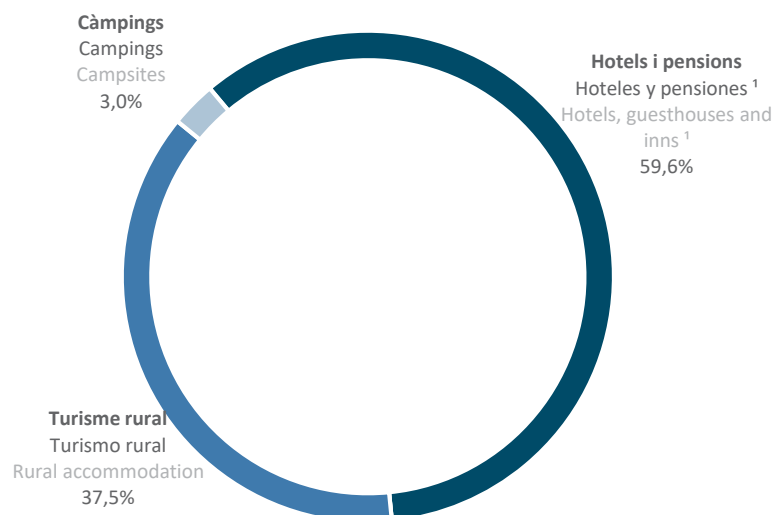
na: no aplica / no aplica / not applicable

<sup>1</sup> Mitjana anual amb dades disponibles / Promedio anual con datos disponibles / Annual average based on available data  
Observatori del Turisme a Barcelona: ciutat i regió

Establiments oberts estimats segons tipologia <sup>1</sup>  
Establecimientos abiertos estimados según tipología <sup>1</sup>  
Estimated open establishments by typology <sup>1</sup>

Destinació Barcelona / Destino Barcelona / Destination Barcelona

2021



<sup>1</sup> Mitjana anual amb dades disponibles / Promedio anual con datos disponibles / Annual average based on available data  
Observatori del Turisme a Barcelona: ciutat i regió

**Nombre de places**  
Número de plazas  
Number of bed supplies

**Barcelona ciutat** / Barcelona ciudad / Barcelona city  
**Barcelona regió** / Barcelona región / Barcelona region  
**Destinació Barcelona** / Destino Barcelona / Destination Barcelona

	Llicències 2021 Licencias 2021 2021 Licenses	Places estimades <sup>1</sup> Plazas estimadas <sup>1</sup> Estimated bed supplies <sup>1</sup>	Var. (%)
<b>Hotels i pensions</b>	<b>81.636</b>	<b>52.090</b>	<b>-36,2</b>
Hoteles y pensiones	69.728	36.840	-47,2
Hotels, guesthouses and inns	151.364	88.931	-41,2
<b>Càmpings</b>	<b>0</b>	<b>na</b>	<b>na</b>
Campings	45.051	10.379	-77,0
Campsites	45.051	10.379	-77,0
<b>Turisme rural</b>	<b>0</b>	<b>na</b>	<b>na</b>
Turismo rural	5.605	4.243	-24,3
Rural accommodation	5.605	4.243	-24,3
<b>TOTAL</b>	<b>81.636</b>	<b>52.090</b>	<b>-36,2</b>
TOTAL	120.384	51.463	-57,3
TOTAL	202.020	103.553	-48,7

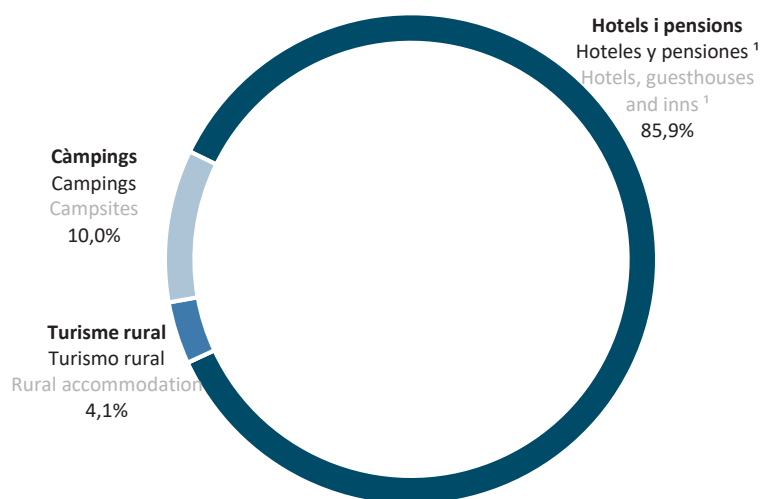
na: no aplica / no aplica / not applicable

<sup>1</sup> Mitjana anual / Promedio anual / Annual average  
Observatori del Turisme a Barcelona: ciutat i regió

**Places estimades segons tipologia <sup>1</sup>**  
Plazas estimadas según tipología <sup>1</sup>  
Estimated bed supplies by typology <sup>1</sup>

Destinació Barcelona / Destino Barcelona / Destination Barcelona

2021

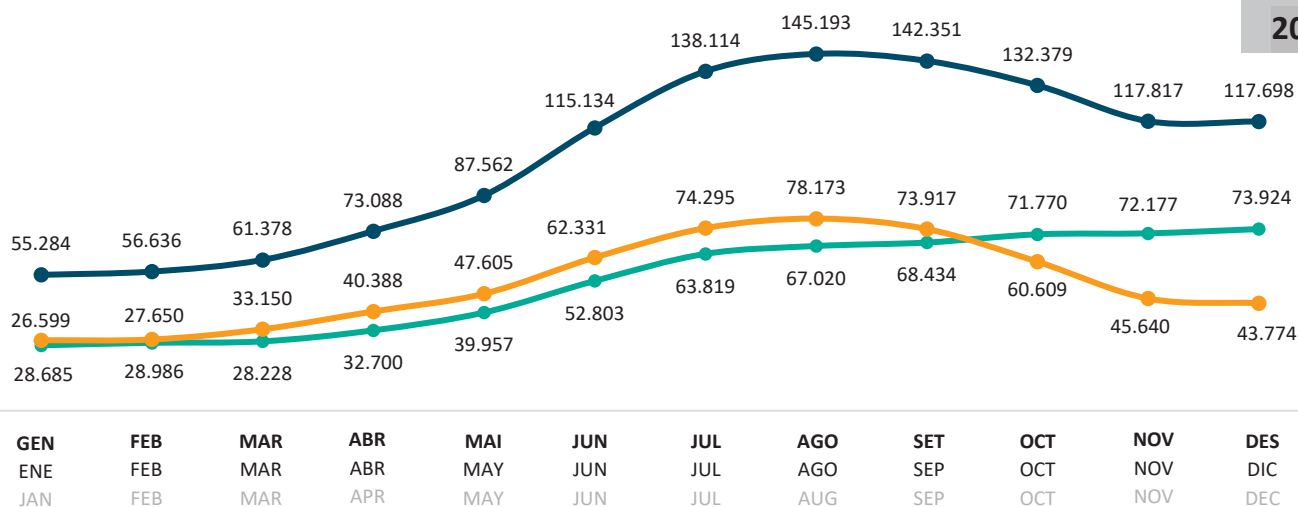


<sup>1</sup> Mitjana anual / Promedio anual / Annual average  
Observatori del Turisme a Barcelona: ciutat i regió

**Evolució del nombre de places obertes <sup>1 2</sup>**  
Evolución del número de plazas abiertas <sup>1 2</sup>  
Number of open bed supplies evolution <sup>1 2</sup>

Barcelona ciutat / Barcelona ciudad / Barcelona city  
Barcelona regió / Barcelona región / Barcelona region  
Destinació Barcelona / Destino Barcelona / Destination Barcelona

2021



<sup>1</sup> S'inclouen hotels, pensions, turisme rural i càmpings / Se incluyen hoteles, pensiones, turismo rural y cámpings / It includes hotels, guesthouses, inns, rural accommodation and campsites

<sup>2</sup> Mitjana anual / Promedio anual / Annual average  
Observatori del Turisme a Barcelona: ciutat i regió

**Oferta turística per tipus d'allotjament**  
Oferta turística por tipo de alojamiento  
Tourist offer by accommodation type

Barcelona ciutat / Barcelona ciudad / Barcelona city

Barcelona regió / Barcelona región / Barcelona region

Destinació Barcelona / Destino Barcelona / Destination Barcelona

2021

	Establiments Establecimientos Establishments	Places Plazas Beds
<b>Hotels</b>	449	75.283
Hoteles	422	64.914
Hotels	871	140.197
<b>Pensions i hostals</b>	288	6.353
Pensiones y hostales	216	4.814
Guesthouses and inns	504	11.167
<b>Apartaments turístics</b>	12	765
Apartamentos turísticos	78	2.940
Tourist apartments	90	3.705
<b>Habitatges d'ús turístic</b>	9.397	57.442
Viviendas de uso turístico	11.226	61.743
Homes for tourist use	20.623	119.185
<b>Càmpings</b>	0	0
Campings	78	45.051
Campsites	78	45.051
<b>Turisme rural</b>	0	0
Turismo rural	664	5.605
Rural accommodation	664	5.605
<b>Albergs</b>	125	10.390
Albergues	34	3.845
Youth hostels	159	14.235
<b>TOTAL</b>	<b>10.271</b>	<b>150.233</b>
TOTAL	12.718	188.912
TOTAL	22.989	339.145

Observatori del Turisme a Barcelona: ciutat i regió

**Oferta d'allotjament estimat <sup>1 2</sup>**  
Oferta de alojamiento estimado <sup>1 2</sup>  
Estimated accommodation offer <sup>1 2</sup>

Barcelona ciutat / Barcelona ciudad / Barcelona city

Barcelona regió / Barcelona región / Barcelona region

Destinació Barcelona / Destino Barcelona / Destination Barcelona

2021

	Establiments Establecimientos Establishments	Places Plazas Beds
<b>TOTAL</b>	<b>385</b>	<b>52.090</b>
TOTAL	921	51.463
TOTAL	1.305	103.553

<sup>1</sup> S'inclouen hotels, pensions, turisme rural i càmpings / Se incluyen hoteles, pensiones, turismo rural y cámpings / It includes hotels, guesthouses, inns, rural accommodation and campsites

<sup>2</sup> Mitjana anual / Promedio anual / Annual average  
Observatori del Turisme a Barcelona: ciutat i regió

Consulta font / Consulta fuente / Look up source

# 2

**DEMANDA TURÍSTICA**  
**DEMANDA TURÍSTICA**  
TOURISM DEMAND

## 2.1

**Hotels**  
Hoteles  
Hotels

**Barcelona ciutat / Barcelona ciudad / Barcelona city**  
**Barcelona regió / Barcelona región / Barcelona region**  
**Destinació Barcelona / Destino Barcelona / Destination Barcelona**

	2020	2021	Var. 21/20 (%)
<b>Turistes</b>	2.104.373	3.204.054	52,3
Turistas	1.236.368	1.944.758	57,3
Tourists	3.340.741	5.148.812	54,1
<b>Pernotacions</b>	3.918.096	5.964.924	52,2
Pernotaciones	2.033.705	3.402.286	67,3
Overnights	5.951.801	9.367.210	57,4

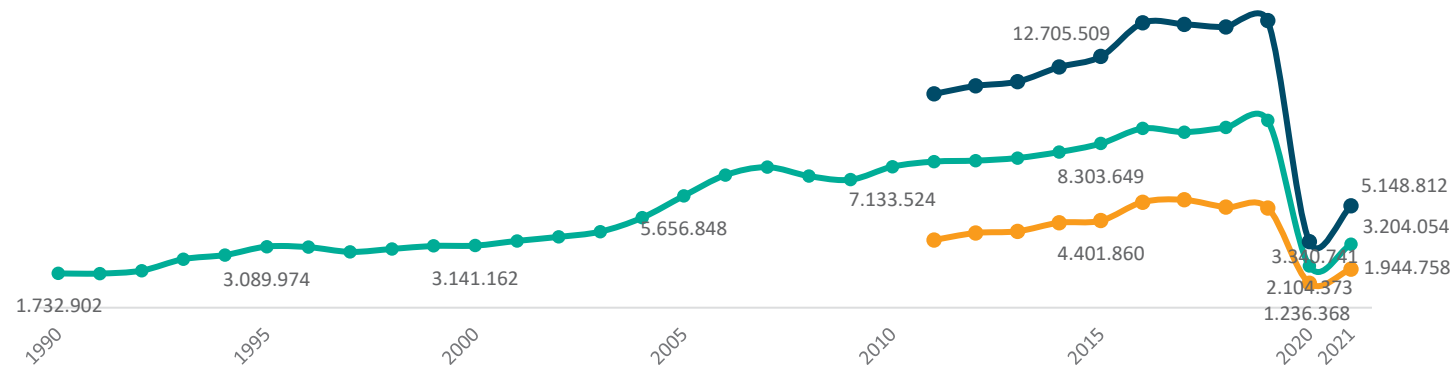
Observatori del Turisme a Barcelona: ciutat i regió

### Evolució de turistes en hotels

Evolución de turistas en hoteles

Evolution of tourists in hotels

**Barcelona ciutat / Barcelona ciudad / Barcelona city**  
**Barcelona regió / Barcelona región / Barcelona region**  
**Destinació Barcelona / Destino Barcelona / Destination Barcelona**



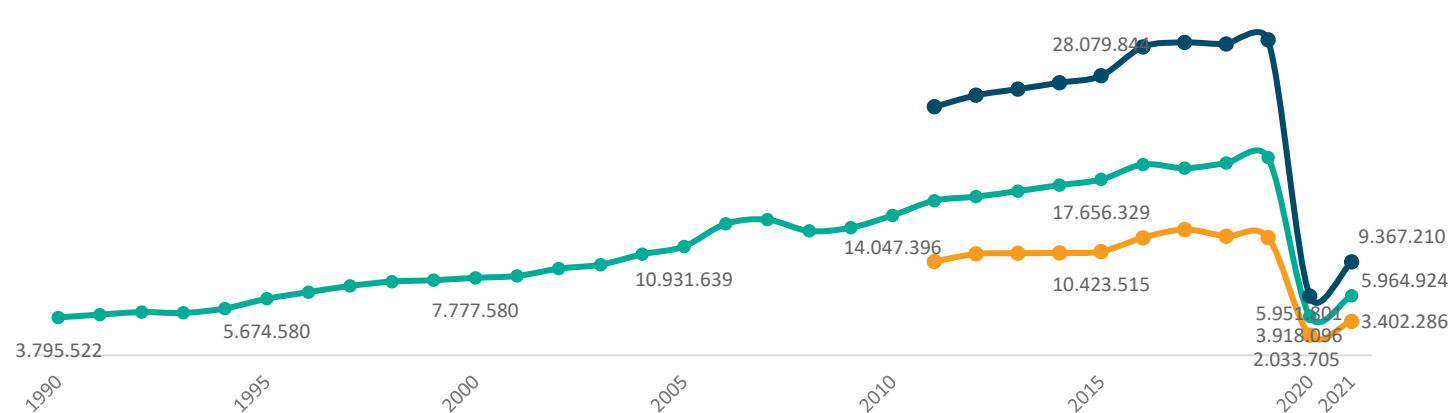
Observatori del Turisme a Barcelona: ciutat i regió

### Evolució de pernотacions en hotels

Evolución de pernотaciones en hoteles

Evolution of overnights in hotels

**Barcelona ciutat / Barcelona ciudad / Barcelona city**  
**Barcelona regió / Barcelona región / Barcelona region**  
**Destinació Barcelona / Destino Barcelona / Destination Barcelona**



Observatori del Turisme a Barcelona: ciutat i regió



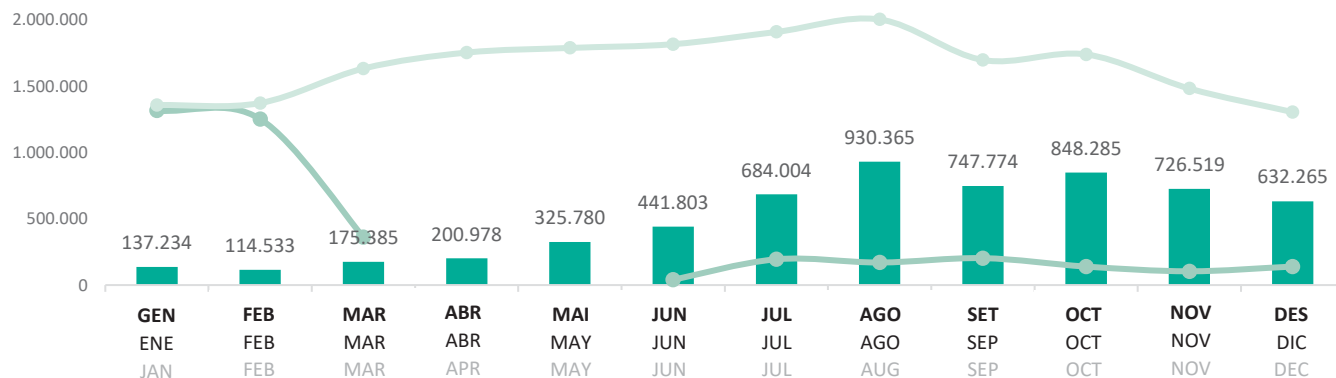
### Estacionalitat de les pernoctacions en hotels

Estacionalidad de las pernoctaciones en hoteles

Seasonality of overnights in hotels

Barcelona ciutat / Barcelona ciudad / Barcelona city

2021 ● 2020<sup>1</sup> ○ 2019



<sup>1</sup> Dades no disponibles: abril i maig de 2020 / Datos no disponibles: abril y mayo de 2020 / Not available data: April and May of 2020

Observatori del Turisme a Barcelona: ciutat i regió

## Ocupació hotelera

Ocupación hotelera

Hotels occupancy rate

Barcelona ciutat / Barcelona ciudad / Barcelona city

Barcelona regió / Barcelona región / Barcelona region

Destinació Barcelona / Destino Barcelona / Destination Barcelona

	2020	2021	Var. 21/20 (pp)
<b>Habitacions (%)</b>	<b>41,9</b>	<b>44,0</b>	<b>2,1</b>
Habitaciones (%)	nd	nd	nd
Rooms (%)	nd	nd	nd
<b>Places (%)</b>	<b>35,5</b>	<b>37,7</b>	<b>2,2</b>
Plazas (%)	nd	nd	nd
Beds (%)	nd	nd	nd

nd: no disponible / no disponible / not available

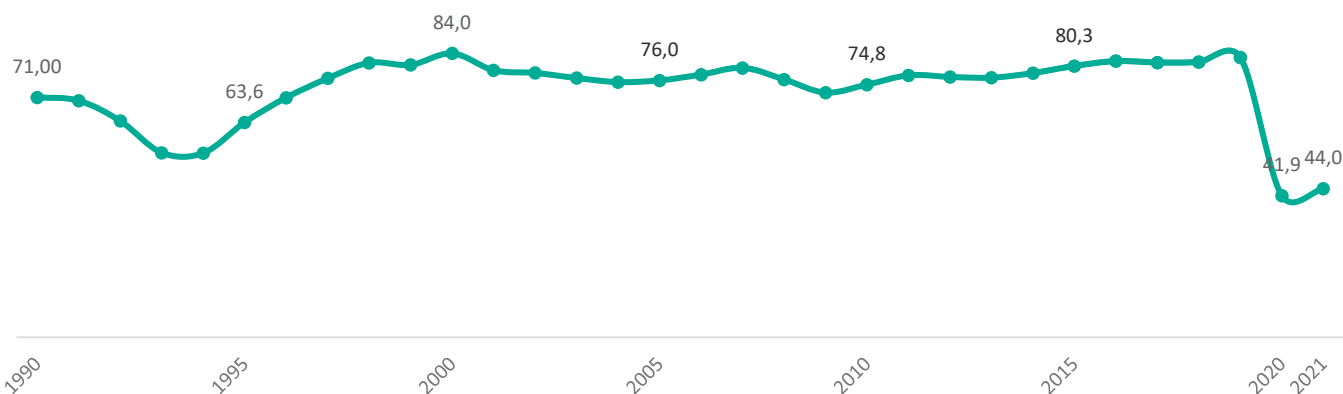
Observatori del Turisme a Barcelona: ciutat i regió

## Evolució de l'ocupació hotelera (habitacions) (%)

Evolución de la ocupación hotelera (habitaciones) (%)

Hotel occupancy evolution (rooms) (%)

Barcelona ciutat / Barcelona ciudad / Barcelona city



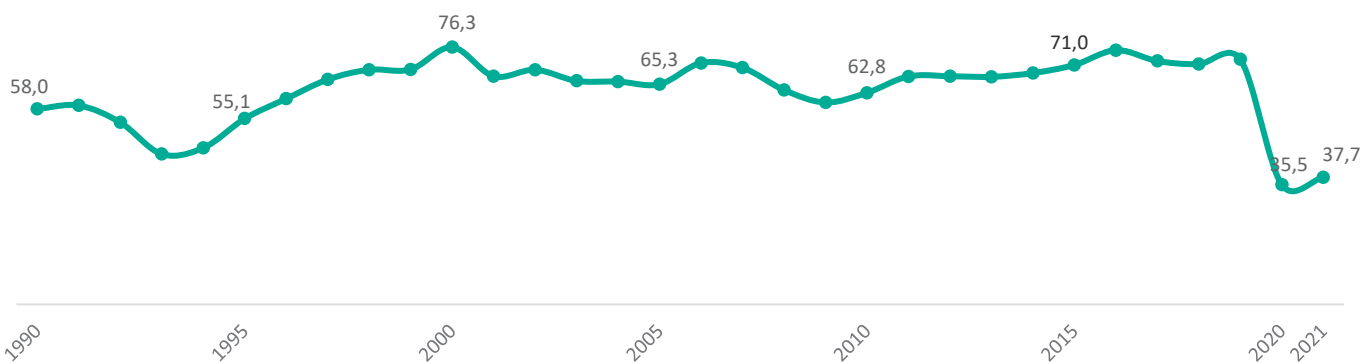
Observatori del Turisme a Barcelona: ciutat i regió

## Evolució de l'ocupació hotelera (places) (%)

Evolución de la ocupación hotelera (plazas) (%)

Hotel occupancy evolution (beds) (%)

Barcelona ciutat / Barcelona ciudad / Barcelona city



Observatori del Turisme a Barcelona: ciutat i regió



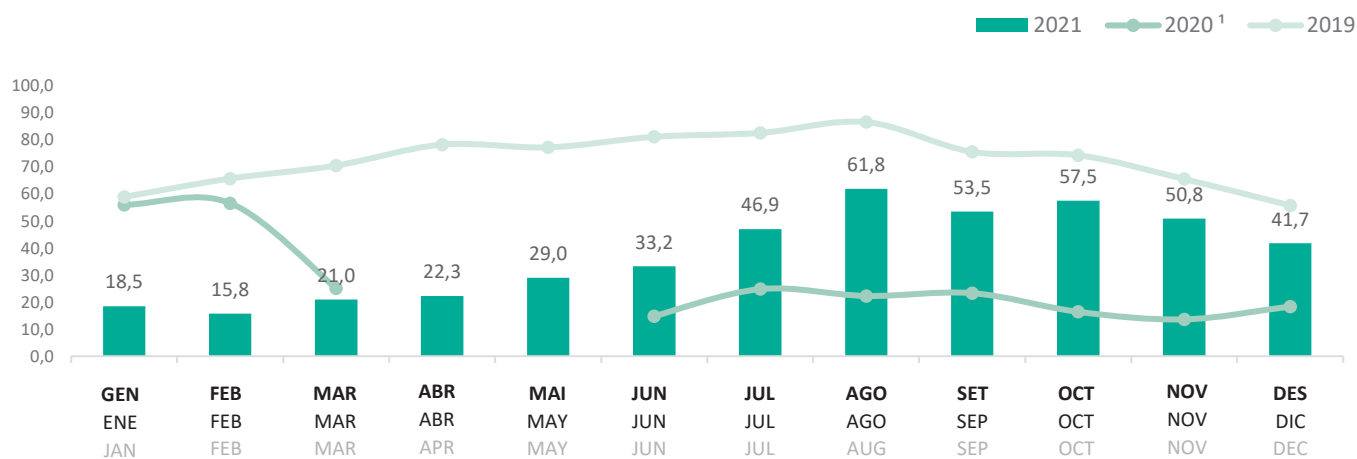


### Estacionalitat de l'ocupació hotelera (places) (%)

Estacionalidad de la ocupación hotelera (plazas) (%)

Hotels occupancy rate seasonality (beds) (%)

Barcelona ciutat / Barcelona ciudad / Barcelona city



<sup>1</sup> Dades no disponibles: abril i maig de 2020 / Datos no disponibles: abril y mayo de 2020 / Not available data: April and May of 2020

Observatori del Turisme a Barcelona: ciutat i regió

### Estada mitjana en hotels

Estancia media en hoteles

Average length of stay in hotels

	2020	2021	Var. 21/20 (pp) (nits / noches / nights)
Nits	1,9	1,9	-0,0
Noches	1,6	1,7	0,1
Nights	1,8	1,8	0,0

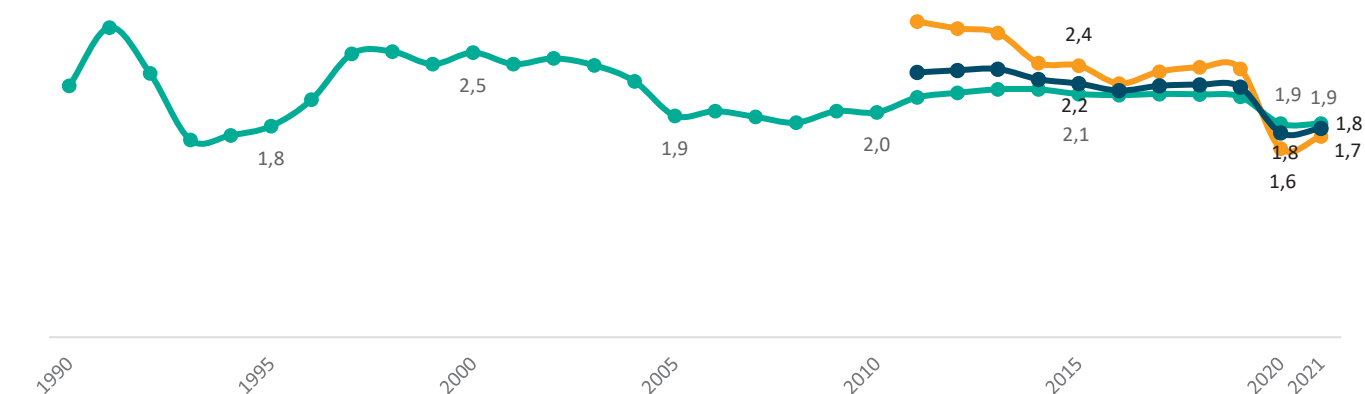
Observatori del Turisme a Barcelona: ciutat i regió

Barcelona ciutat / Barcelona ciudad / Barcelona city  
Barcelona regió / Barcelona región / Barcelona region  
Destinació Barcelona / Destino Barcelona / Destination Barcelona

### Evolució de l'estada mitjana en hotels (nits)

Evolución de la estancia media en hoteles (noches)

Average length of stay in hotels evolution (nights)



Observatori del Turisme a Barcelona: ciutat i regió

Barcelona ciutat / Barcelona ciudad / Barcelona city  
Barcelona regió / Barcelona región / Barcelona region  
Destinació Barcelona / Destino Barcelona / Destination Barcelona

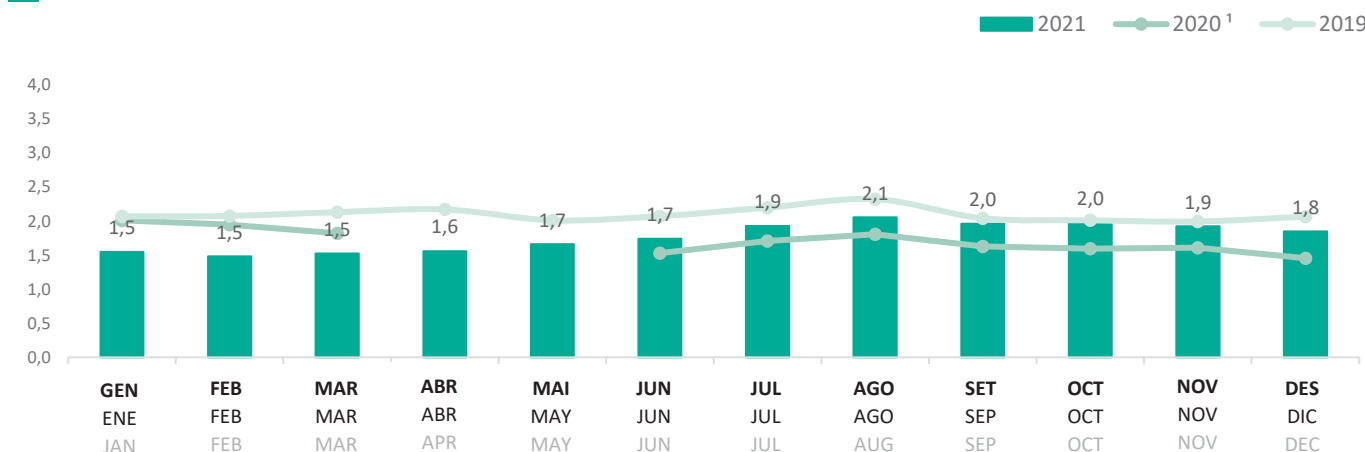
### Estacionalitat de l'estada mitjana en hotels (nits)

Estacionalidad de la estancia media en hoteles (noches)

Hotels average length of stay seasonality (nights)

Barcelona ciutat / Barcelona ciudad / Barcelona city

Barcelona ciutat / Barcelona ciudad / Barcelona city



<sup>1</sup> Dades no disponibles: abril i maig de 2020 / Datos no disponibles: abril y mayo de 2020 / Not available data: April and May of 2020

Observatori del Turisme a Barcelona: ciutat i regió

## 2.2

**Pensions i hostals**  
Pensiones y hostales  
Guesthouses and inns

**Barcelona ciutat / Barcelona ciudad / Barcelona city**  
**Barcelona regió / Barcelona región / Barcelona region**  
**Destinació Barcelona / Destino Barcelona / Destination Barcelona**

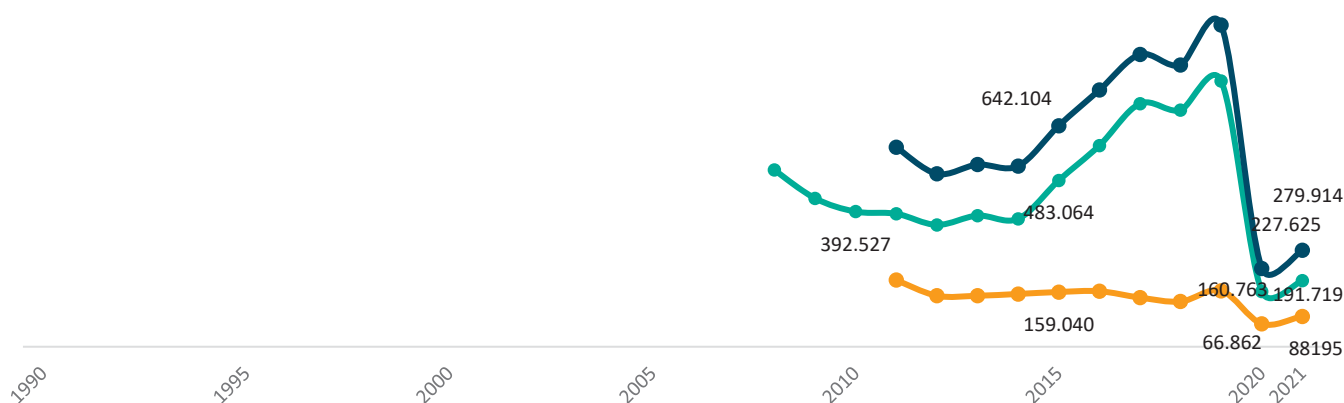
	2020	2021	Var. 21/20 (%)
<b>Turistes</b>	160.763	191.719	19,3
Turistas	66.862	88.195	31,9
Tourists	227.625	279.914	23,0
<b>Pernoctacions</b>	374.717	630.341	68,2
Pernoctaciones	233.202	328.440	40,8
Overnights	607.919	958.781	57,7

Observatori del Turisme a Barcelona: ciutat i regió

### Evolució de turistes en pensions i hostals

Evolución de turistas en pensiones y hostales  
Evolution of tourists in guesthouses and inns

**Barcelona ciutat / Barcelona ciudad / Barcelona city**  
**Barcelona regió / Barcelona región / Barcelona region**  
**Destinació Barcelona / Destino Barcelona / Destination Barcelona**

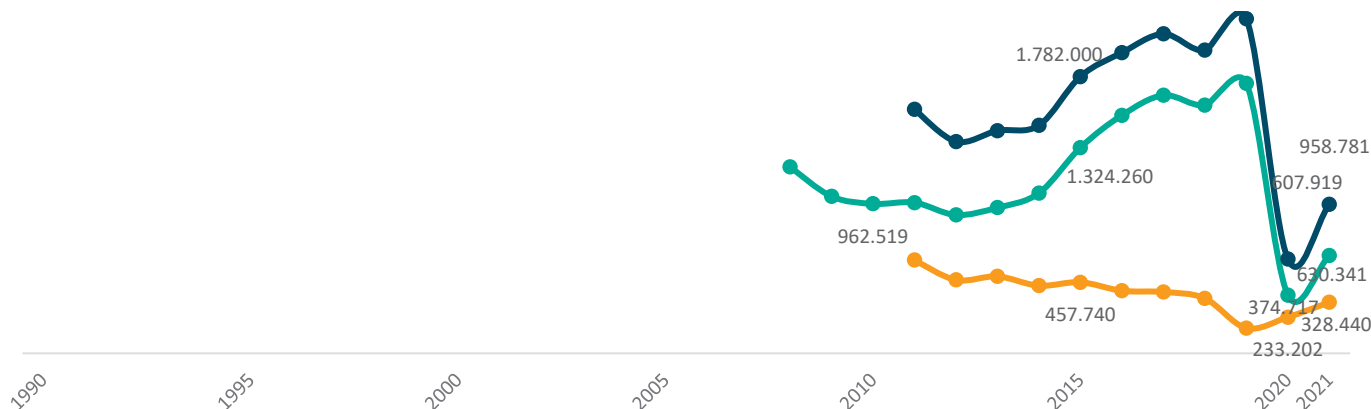


Observatori del Turisme a Barcelona: ciutat i regió

### Evolució de pernoctacions en pensions i hostals

Evolución de pernoctaciones en pensiones y hostales  
Evolution of overnights in guesthouses and inns

**Barcelona ciutat / Barcelona ciudad / Barcelona city**  
**Barcelona regió / Barcelona región / Barcelona region**  
**Destinació Barcelona / Destino Barcelona / Destination Barcelona**

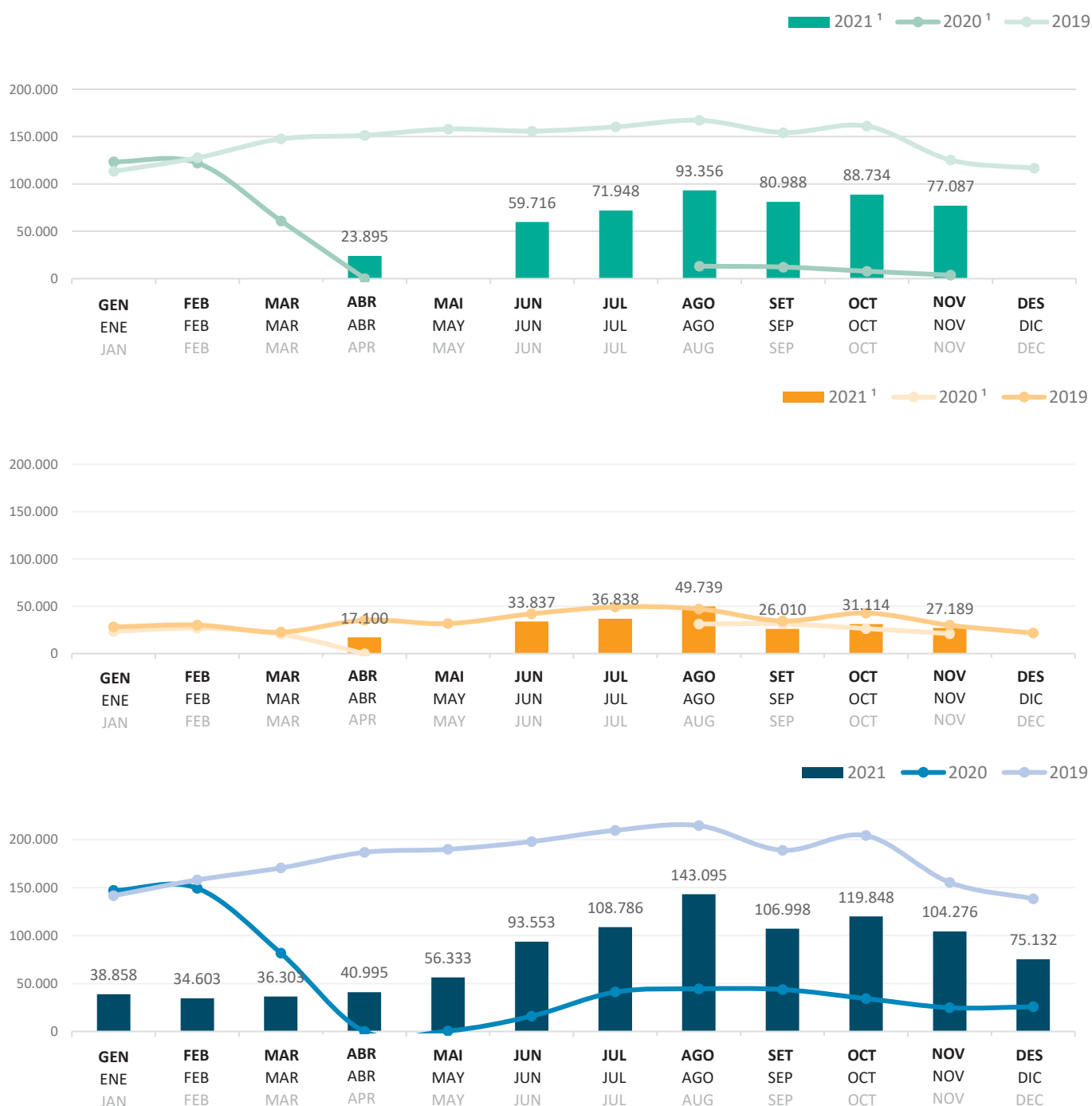


Observatori del Turisme a Barcelona: ciutat i regió



### Estacionalitat de les pernoctacions en pensions i hostals Estacionalidad de las pernoctaciones en pensiones y hostales Seasonality of overnights in guesthouses and inns

Barcelona ciutat / Barcelona ciudad / Barcelona city  
Barcelona regió / Barcelona región / Barcelona region  
Destinació Barcelona / Destino Barcelona / Destination



<sup>1</sup> Barcelona ciutat i Barcelona regió, dades no disponibles; maig, juny, juliol i desembre de 2020 ni gener, febrer, març, maig i desembre de 2021 / Barcelona ciudad y Barcelona región, datos no disponibles: mayo, junio, julio y diciembre de 2020 ni enero, febrero, marzo, mayo y diciembre de 2021 / Barcelona city and Barcelona region, not available data: May, June, July, and December of 2020 or January, February, March, May, and December of 2021  
Observatori del Turisme a Barcelona: ciutat i regió

**Turistes en pensions i hostals segons categoria**  
 Turistas en pensiones y hostales según categoría  
 Tourists in guesthouses and inns by category

Barcelona ciutat / Barcelona ciudad / Barcelona city  
 Barcelona regió / Barcelona región / Barcelona region  
 Destinació Barcelona / Destino Barcelona / Destination Barcelona

2021



Observatori del Turisme a Barcelona: ciutat i regió

**Pernoctacions en pensions i hostals segons categoria**  
 Pernoctaciones en pensiones y hostales según categoría  
 Overnights in guesthouses and inns by category

Barcelona ciutat / Barcelona ciudad / Barcelona city  
 Barcelona regió / Barcelona región / Barcelona region  
 Destinació Barcelona / Destino Barcelona / Destination Barcelona

2021



Observatori del Turisme a Barcelona: ciutat i regió

## Ocupació de pensions i hostals

Ocupación de pensiones y hostales

Guesthouses and inns occupancy rate

Barcelona ciutat / Barcelona ciudad / Barcelona city  
Barcelona regió / Barcelona región / Barcelona region  
Destinació Barcelona / Destino Barcelona / Destination Barcelona

	2020	2021	Var. 21/20 (pp)
<b>Habitacions (%)</b>	43,6	57,3	13,7
Habitaciones (%)	28,6	27,4	-1,2
Rooms (%)	35,7	40,9	5,2
<b>Places (%)</b>	38,7	50,5	11,8
Plazas (%)	20,9	20,9	-0,1
Beds (%)	29,2	34,1	4,9

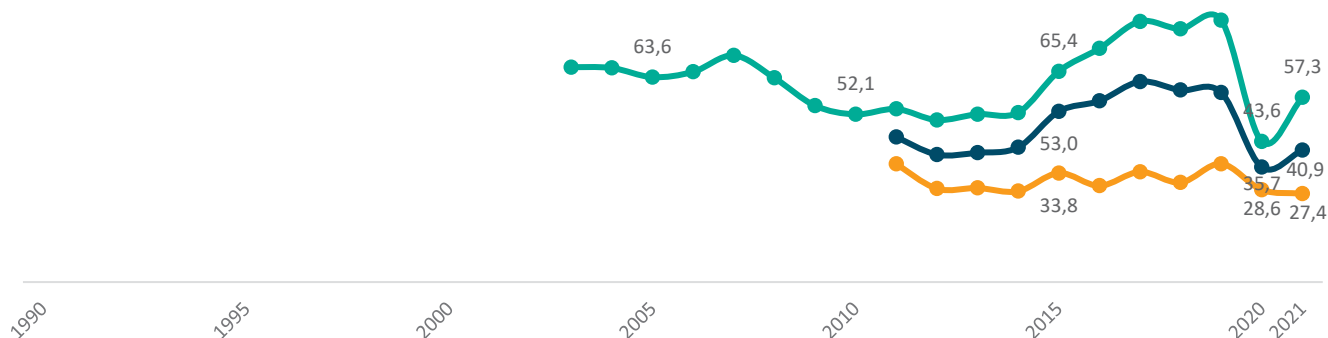
Observatori del Turisme a Barcelona: ciutat i regió

## Evolució de l'ocupació de pensions (habitacions) (%)

Evolución de la ocupación de pensiones (habitaciones) (%)

Guesthouses and inns occupancy evolution (rooms) (%)

Barcelona ciutat / Barcelona ciudad / Barcelona city  
Barcelona regió / Barcelona región / Barcelona region  
Destinació Barcelona / Destino Barcelona / Destination Barcelona




Observatori del Turisme a Barcelona: ciutat i regió

## Evolució de l'ocupació en pensions (places) (%)

Evolución de la ocupación en pensiones (plazas) (%)

Guesthouses and inns occupancy evolution (beds) (%)

Barcelona ciutat / Barcelona ciudad / Barcelona city  
Barcelona regió / Barcelona región / Barcelona region  
Destinació Barcelona / Destino Barcelona / Destination Barcelona



Observatori del Turisme a Barcelona: ciutat i regió

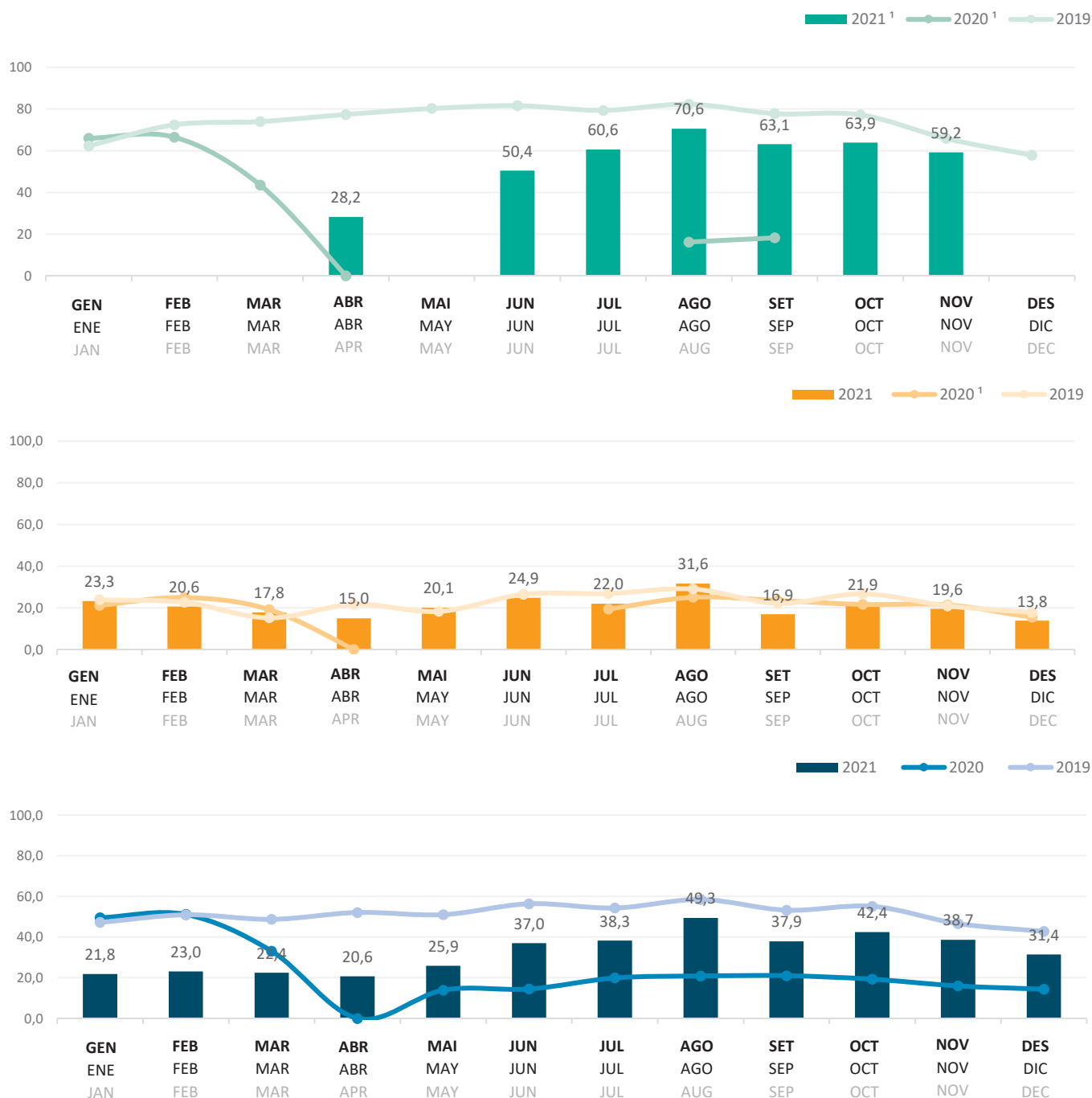


#### Estacionalitat de l'ocupació en pensions (places) (%)

Estacionalidad de la ocupación pensiones (plazas) (%)

Guesthouses occupancy rate seasonality (beds) (%)

Barcelona ciutat / Barcelona ciudad / Barcelona city  
Barcelona regió / Barcelona región / Barcelona region  
Destinació Barcelona / Destino Barcelona / Destination Barcelona



<sup>1</sup> Barcelona ciutat, dades no disponibles: maig, juny, juliol, octubre, novembre i desembre de 2020 ni gener, febrer, març, maig i desembre de 2021. Barcelona regió, dades no disponibles: maig i juny de 2020 Barcelona ciudad, datos no disponibles: mayo, junio, julio, octubre, noviembre y diciembre de 2020 ni enero, febrero, marzo, mayo y diciembre de 2021. Barcelona región, datos no disponibles: mayo y junio de 2020 / Barcelona city, not available data: May, June, July, October, November, and December of 2020 or January, February, March, May, and December of 2021. Barcelona region, not available data: May and June of 2020 Observatori del Turisme a Barcelona: ciutat i regió

### Ocupació en hostals i pensions per categoria (%)

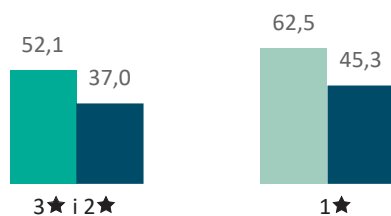
Ocupación en hostales y pensiones por categoría (%)

Tourists in guesthouses and inns by category (%)

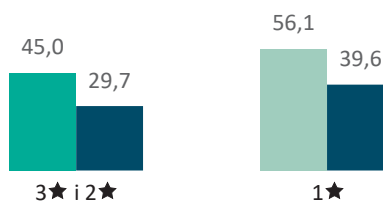
Barcelona ciutat / Barcelona ciudad / Barcelona city

Destinació Barcelona / Destino Barcelona / Destination Barcelona

Habitacions / Habitaciones / Rooms



Places / Plazas / Beds



Observatori del Turisme a Barcelona: ciutat i regió



### Estada mitjana en pensions i hostals

Estancia media en pensiones y hostales

Average length of stay in guesthouses and inns

**Barcelona ciutat / Barcelona ciudad / Barcelona city**  
**Barcelona regió / Barcelona región / Barcelona region**  
**Destinació Barcelona / Destino Barcelona / Destination Barcelona**

	2020	2021	Var. 21/20 (%) (nits / noches / nights)
<b>Nits</b>	2,3	3,3	1,0
Noches	3,5	3,7	0,2
Nights	2,7	3,4	0,8

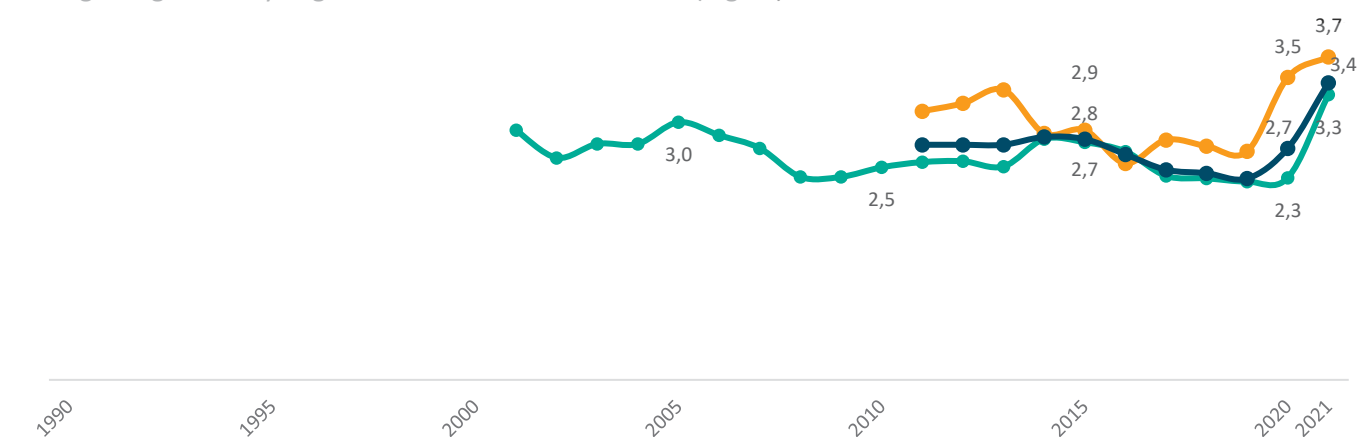
Observatori del Turisme a Barcelona: ciutat i regió

### Evolució de l'estada mitjana en pensions i hostals (nits)

Evolución estancia media en pensiones y hostales (noches)

Average length of stay in guesthouses and inns evolution (nights)

**Barcelona ciutat / Barcelona ciudad / Barcelona city**  
**Barcelona regió / Barcelona región / Barcelona region**  
**Destinació Barcelona / Destino Barcelona / Destination**



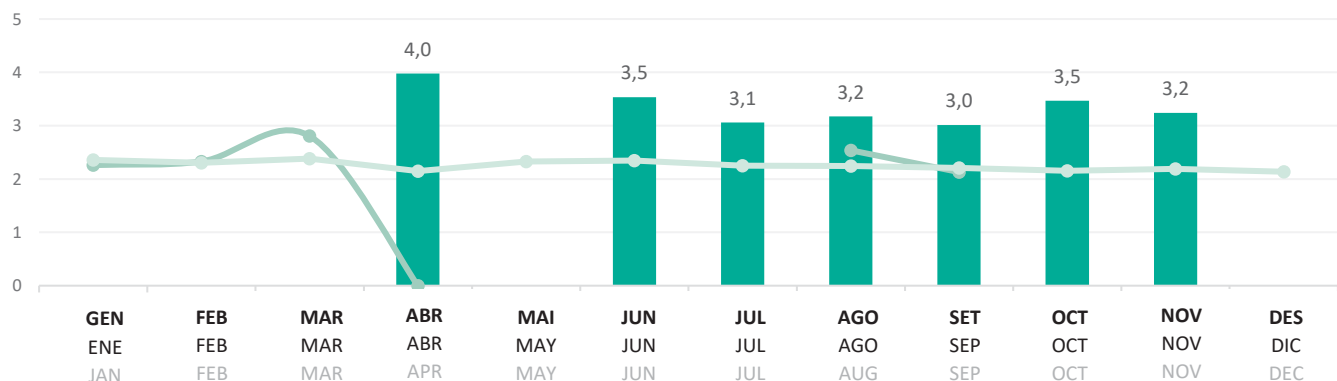
Observatori del Turisme a Barcelona: ciutat i regió



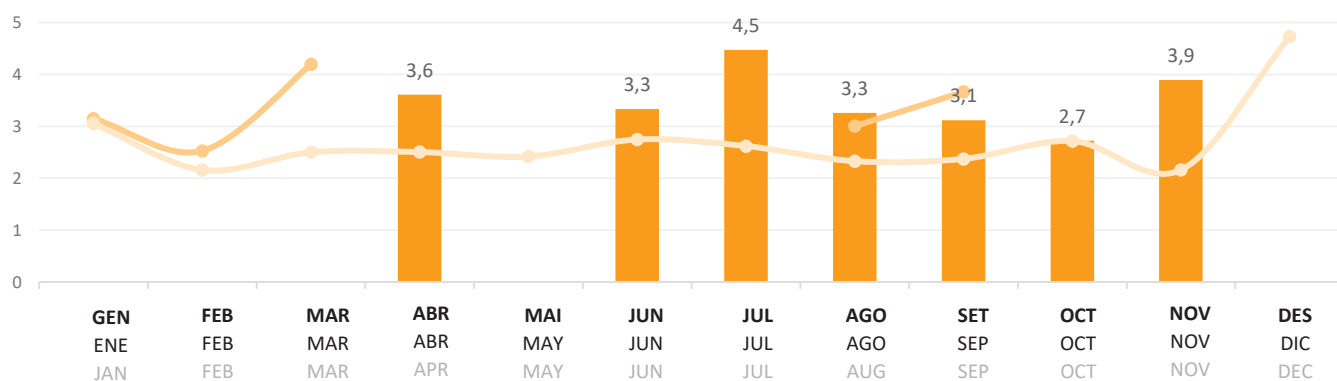
**Estacionalitat de l'estada mitjana en hostals (nits)**  
Estacionalidad de la estancia media en hostales (noches)  
Guesthouses average length of stay seasonality (nights)

**Barcelona ciutat / Barcelona ciudad / Barcelona city**  
**Barcelona regió / Barcelona región / Barcelona region**  
**Destinació Barcelona / Destino Barcelona / Destination**

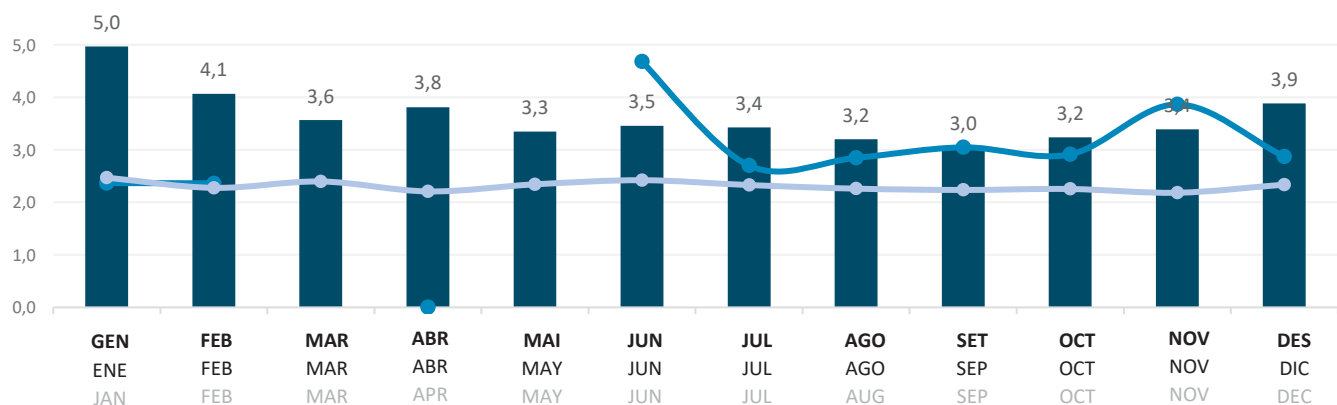
2021<sup>1</sup> 2020<sup>1</sup> 2019



2021<sup>1</sup> 2020<sup>1</sup> 2019



2021 2020 2019



<sup>1</sup> Barcelona ciutat i Barcelona regió, dades no disponibles; maig, juny, juliol, octubre, novembre i desembre de 2020 ni gener, febrer, març, maig i desembre de 2021 / Barcelona ciudad y Barcelona región, datos no disponibles: mayo, junio, julio, octubre, noviembre y diciembre de 2020 ni enero, febrero, marzo, mayo y diciembre de 2021 / Barcelona city and Barcelona region, not available data: May, June, July, October, November and December of 2020 or January, February, March, May, and December of 2021

Observatori del Turisme a Barcelona: ciutat i regió

**Estada mitjana en hostals i pensions per categoria (nits)**

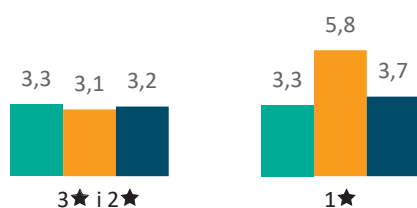
Estancia media en hostales y pensiones por categoría (noches)

Guesthouses average length of stay by category (nights)

Barcelona ciutat / Barcelona ciudad / Barcelona city

Barcelona regió / Barcelona región / Barcelona region

Destinació Barcelona / Destino Barcelona / Destination



Observatori del Turisme a Barcelona: ciutat i regió

## 2.3

**Apartaments turístics**  
Apartamentos turísticos  
Tourist apartments

**Barcelona ciutat / Barcelona ciudad / Barcelona city** ■  
**Barcelona regió / Barcelona región / Barcelona region** ■  
**Destinació Barcelona / Destino Barcelona / Destination Barcelona** ■

	2020	2021	Var. 21/20 (%)
<b>Turistes</b>	44.278	46.545	5,1
Turistas	58.067	108.367	86,6
Tourists	102.345	154.912	51,4
<b>Pernoctacions</b>	173.661	231.409	33,3
Pernoctaciones	688.743	1.102.746	60,1
Overnights	862.404	1.334.155	54,7

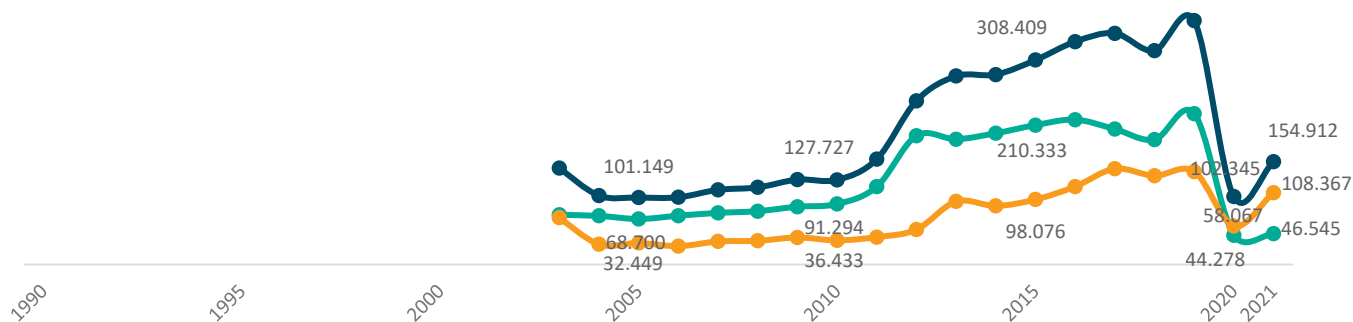
Observatori del Turisme a Barcelona: ciutat i regió

**Evolució de turistes en apartaments turístics**

Evolución de turistas en apartamentos turísticos

Evolution of tourists in tourist apartments

**Barcelona ciutat / Barcelona ciudad / Barcelona city** ■  
**Barcelona regió / Barcelona región / Barcelona region** ■  
**Destinació Barcelona / Destino Barcelona / Destination Barcelona** ■



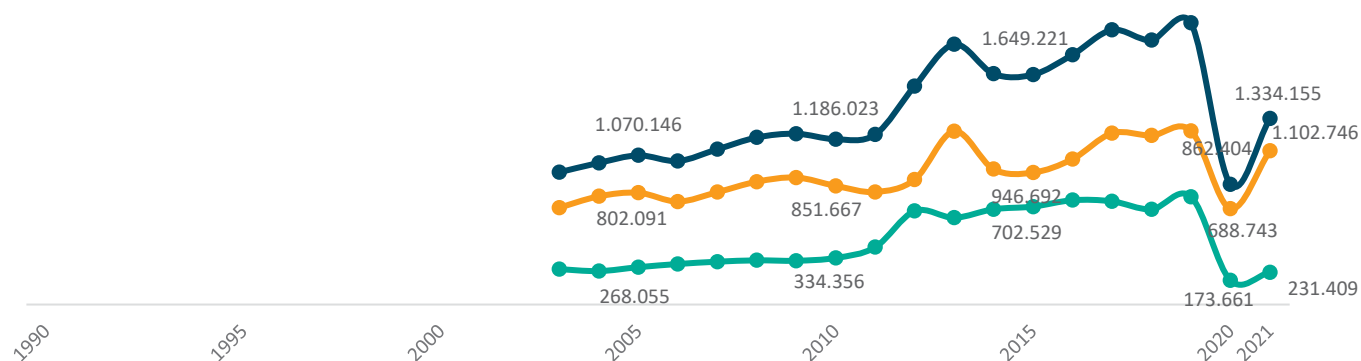
Observatori del Turisme a Barcelona: ciutat i regió

**Evolució de pernoctacions en apartaments turístics**

Evolución de pernoctaciones en apartamentos turísticos

Evolution of overnights in tourist apartments

**Barcelona ciutat / Barcelona ciudad / Barcelona city** ■  
**Barcelona regió / Barcelona región / Barcelona region** ■  
**Destinació Barcelona / Destino Barcelona / Destination Barcelona** ■



Observatori del Turisme a Barcelona: ciutat i regió



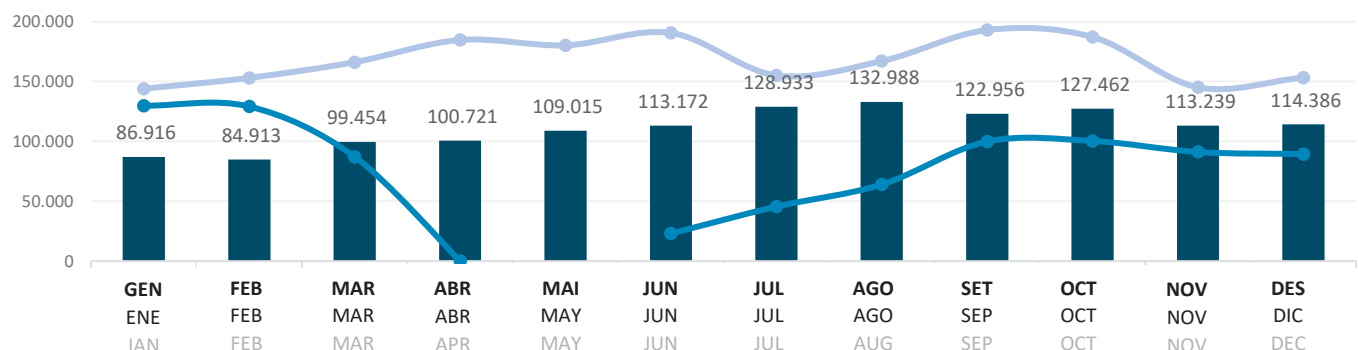
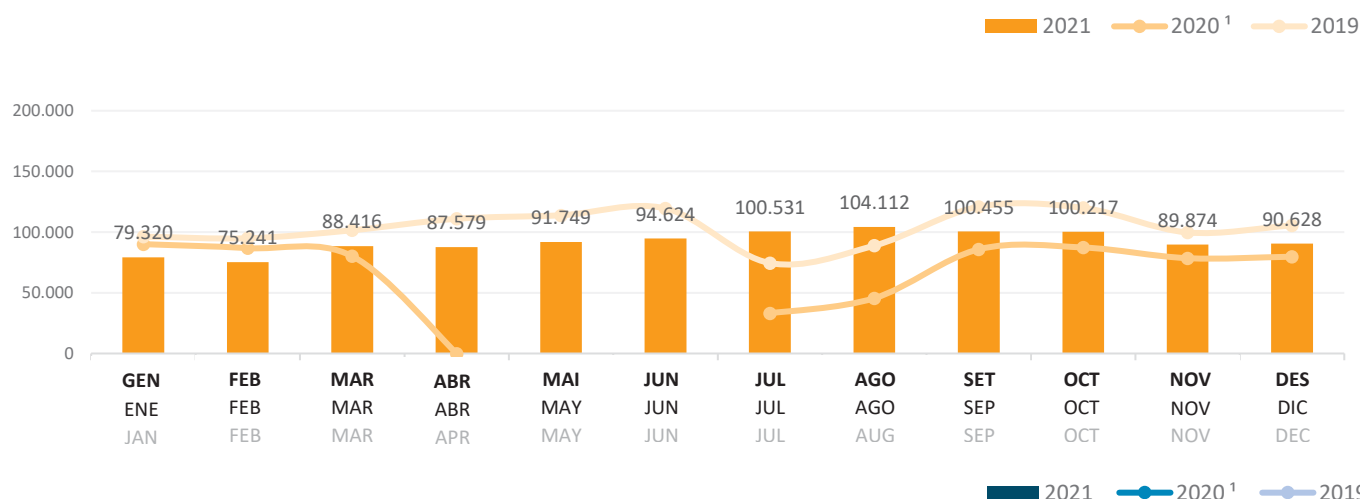
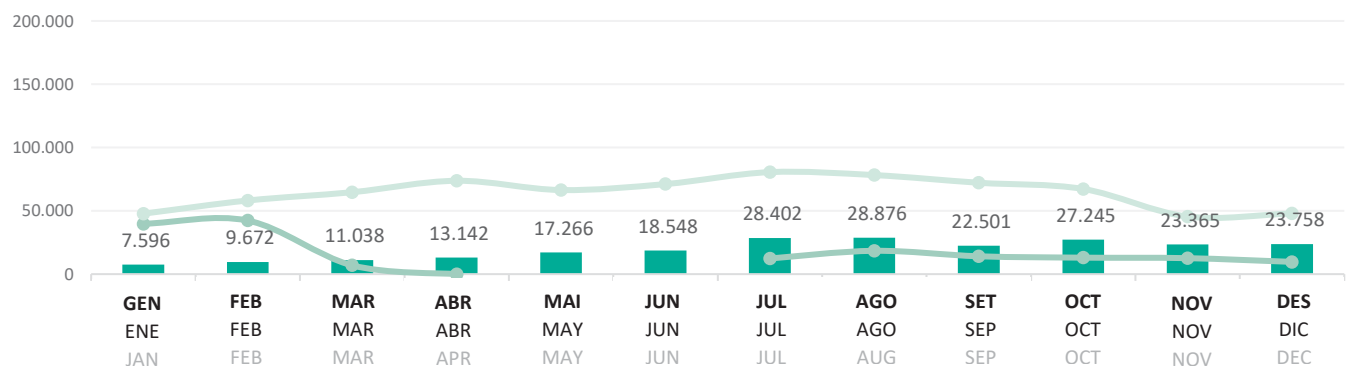
### Estacionalitat de les pernoctacions en apartaments (%)

Estacionalidad de las pernoctaciones en apartamentos (%)

Seasonality of overnights in apartments (%)

Barcelona ciutat / Barcelona ciudad / Barcelona city  
Barcelona regió / Barcelona región / Barcelona region  
Destinació Barcelona / Destino Barcelona / Destination Barcelona

2021 2020<sup>1</sup> 2019



<sup>1</sup> Barcelona ciutat i Barcelona regió, dades no disponibles: maig i juny de 2020. Destinació Barcelona, dades no disponibles: maig de 2020 / Barcelona ciudad y Barcelona región, datos no disponibles: mayo y junio de 2020. Destino Barcelona, datos no disponibles: mayo de 2020 / Barcelona city and Barcelona region, not available data: May and June of 2020. Destination Barcelona, not available data: June of 2020

Observatori del Turisme a Barcelona: ciutat i regió

**Ocupació en apartaments turístics**  
Ocupación en apartamentos turísticos  
Tourist apartments occupancy rate

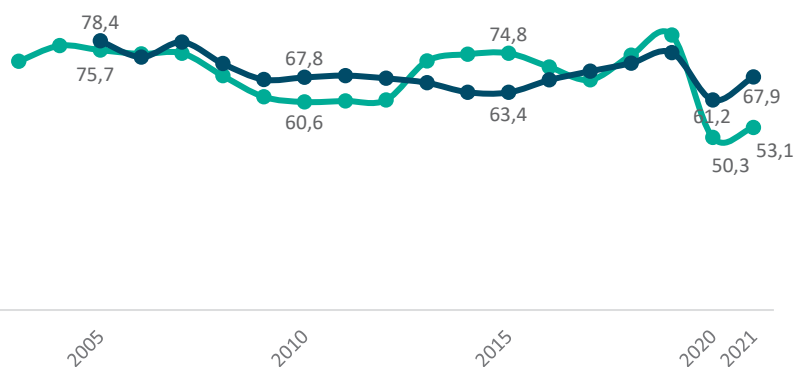
**Barcelona ciutat / Barcelona ciudad / Barcelona city**  
**Barcelona regió / Barcelona región / Barcelona region**  
**Destinació Barcelona / Destino Barcelona / Destination Barcelona**

	2020	2021	Var. 21/20 (pp)
<b>Apartaments (%)</b>	50,3	53,1	2,8
Apartamentos (%)	nd	nd	nd
Apartments (%)	61,2	67,9	6,7
<b>Places (%)</b>	29,6	30,8	1,2
Plazas (%)	44,4	51,9	7,5
Beds (%)	41,4	48,3	6,9

Observatori del Turisme a Barcelona: ciutat i regió

**Evolució de l'ocupació en apartaments (habitacions) (%)**  
Evolución de la ocupación en apartamentos (habitaciones) (%)  
Evolution of the apartments occupancy (rooms) (%)

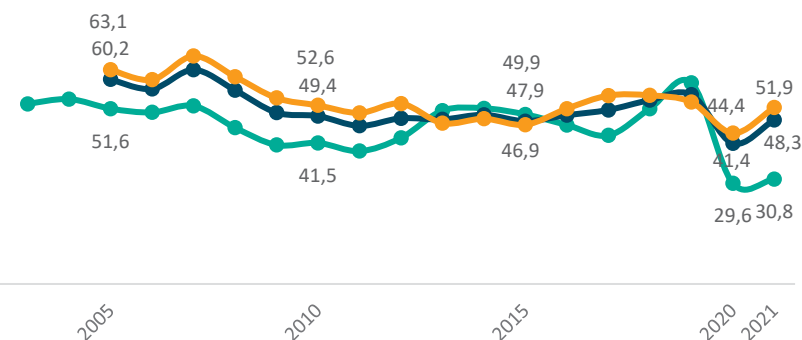
**Barcelona ciutat / Barcelona ciudad / Barcelona city**  
**Destinació Barcelona / Destino Barcelona / Destination Barcelona**



Observatori del Turisme a Barcelona: ciutat i regió

**Evolució de l'ocupació en apartaments (places) (%)**  
Evolución de la ocupación en apartamentos (plazas) (%)  
Apartments occupancy evolution (beds) (%)

**Barcelona ciutat / Barcelona ciudad / Barcelona city**  
**Barcelona regió / Barcelona región / Barcelona region**  
**Destinació Barcelona / Destino Barcelona / Destination Barcelona**



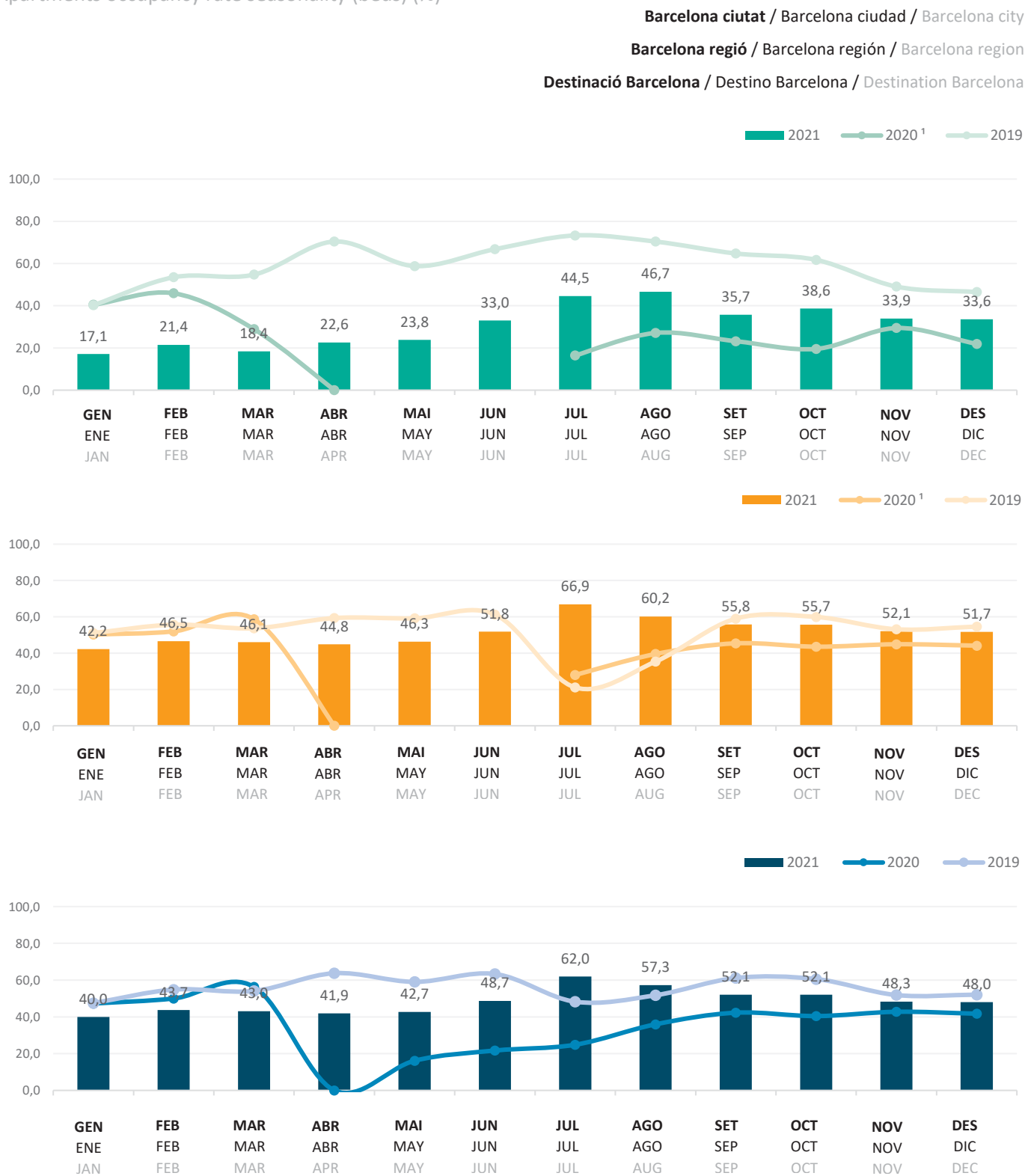
Observatori del Turisme a Barcelona: ciutat i regió



### Estacionalitat de l'ocupació en apartaments (places) (%)

Estacionalidad de la ocupación en apartamentos (plazas) (%)

Apartments occupancy rate seasonality (beds) (%)



<sup>1</sup> Barcelona ciutat i Barcelona regió, dades no disponibles: maig i juny de 2020 / Barcelona ciudad y Barcelona región, datos no disponibles: mayo y junio de 2020 / Barcelona city and Barcelona region, not available data: May and June of 2020

Observatori del Turisme a Barcelona: ciutat i regió

### Estada mitjana en apartaments turístics

Estancia media en apartamentos turísticos

Average length of stay in tourist apartments

Barcelona ciutat / Barcelona ciudad / Barcelona city  
Barcelona regió / Barcelona región / Barcelona region  
Destinació Barcelona / Destino Barcelona / Destination Barcelona

	2020	2021	Var. 21/20 (pp)
<b>Nits</b>	3,9	5,0	1,0
Noches	11,9	10,2	-1,7
Nights	8,4	8,6	0,2

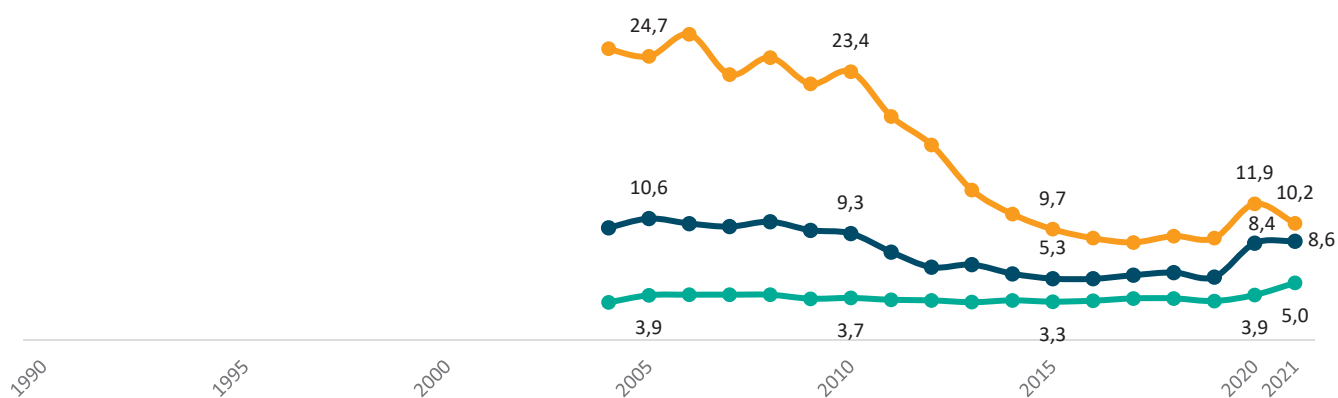
Observatori del Turisme a Barcelona: ciutat i regió

### Evolució de l'estada mitjana en apartaments turístics (nits)

Evolución estancia media en apartamentos turísticos (noches)

Average length of stay in tourist apartments evolution (nights)

Barcelona ciutat / Barcelona ciudad / Barcelona city  
Barcelona regió / Barcelona región / Barcelona region  
Destinació Barcelona / Destino Barcelona / Destination



Observatori del Turisme a Barcelona: ciutat i regió

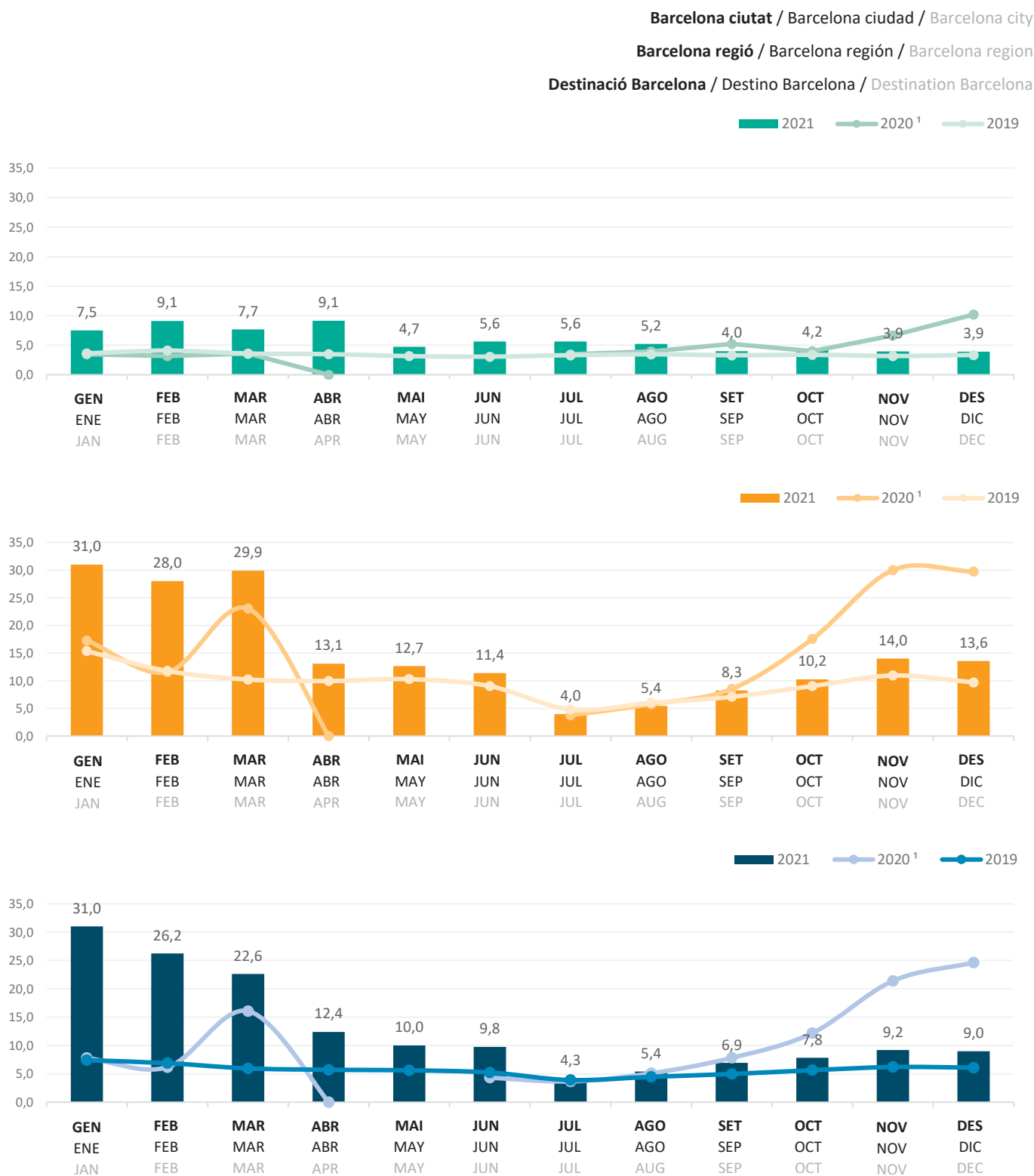




### Estacionalitat de l'estada mitjana en apartaments (nits)

Estacionalidad de la estancia media en apartamentos (noches)

Apartments average length of stay seasonality (nights)



<sup>1</sup> Barcelona ciutat i Barcelona regió, dades no disponibles: maig i juny de 2020. Destinació Barcelona, dades no disponibles: maig de 2020 / Barcelona ciudad y Barcelona región, datos no disponibles: mayo y junio de 2020. Destino Barcelona, datos no disponibles: mayo de 2020 / Barcelona city and Barcelona region, not available data: May and June of 2020. Destination Barcelona, not available data: June of 2020  
Observatori del Turisme a Barcelona: ciutat i regió

## 2.4

**Habitatges d'ús turístic**  
 Viviendas de uso turístico  
 Homes for tourist use


**Barcelona ciutat** / Barcelona ciudad / Barcelona city ■  
**Barcelona regió** / Barcelona región / Barcelona region ■  
**Destinació Barcelona** / Destino Barcelona / Destination Barcelona ■

	2020	2021	Var. 21/20 (%)
<b>Turistes</b>	923.727	1.262.629	36,7
Turistas	nd	nd	nd
Tourists	nd	nd	nd
<b>Pernoctacions</b>	4.536.695	7.144.233	57,5
Pernoctaciones	nd	nd	nd
Overnights	nd	nd	nd

nd: no disponible / no disponible / not available  
 Observatori del Turisme a Barcelona: ciutat i regió

**Evolució de turistes en habitatges d'ús turístic**  
 Evolución de turistas en viviendas de uso turístico  
 Evolution of tourists in homes for tourist use

**Barcelona ciutat** / Barcelona ciudad / Barcelona city ■



Observatori del Turisme a Barcelona: ciutat i regió

**Evolució de pernoctacions en habitatges d'ús turístic**  
 Evolución de pernoctaciones en viviendas de uso turístico  
 Evolution of overnights in homes for tourist use

**Barcelona ciutat** / Barcelona ciudad / Barcelona city ■



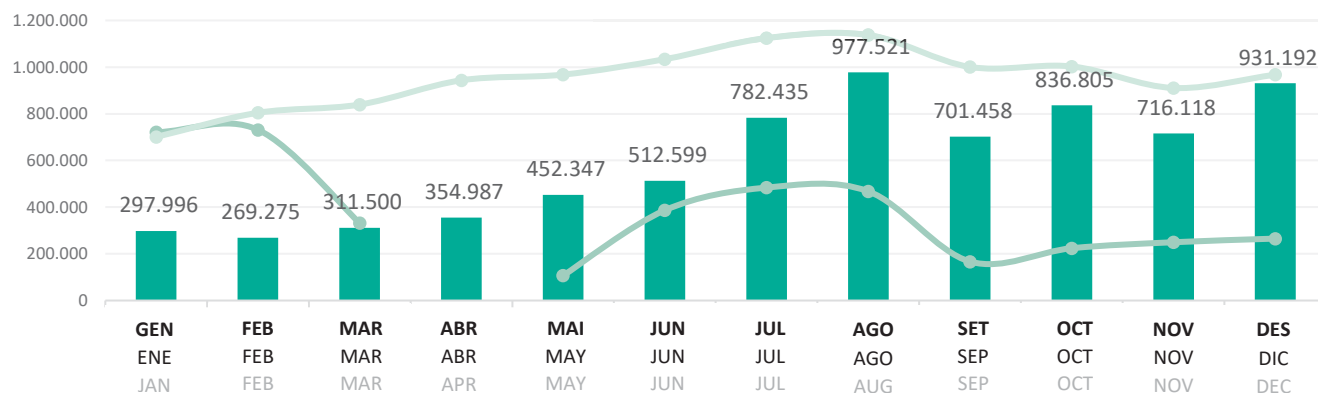
Dades no disponibles: 2017 / Datos no disponibles: 2017 / Not available data: 2017  
 Observatori del Turisme a Barcelona: ciutat i regió



**Estacionalitat de les pernoctacions en habitatges d'ús turístic**  
 Estacionalidad de las pernoctaciones en viviendas de uso turístico  
 Seasonality of overnights in homes for tourist use

Barcelona ciutat / Barcelona ciudad / Barcelona city

2021 2020<sup>1</sup> 2019



<sup>1</sup> Dades no disponibles: abril de 2020 / Datos no disponibles: abril de 2020 / Not available data: April of 2020  
 Observatori del Turisme a Barcelona: ciutat i regió

### Ocupació dels habitatges d'ús turístic (places)

Ocupación de las viviendas de uso turístico (plazas)

Homes for tourist use occupancy rate (beds)

Barcelona ciutat / Barcelona ciudad / Barcelona city

Barcelona regió / Barcelona región / Barcelona region

Destinació Barcelona / Destino Barcelona / Destination

	2020	2021	Var. 21/20 (pp)
<b>Habitatges d'ús turístic (%)</b>	20,8	34,2	13,4
Viviendas de uso turístico (%)	nd	nd	nd
Homes for tourist use (%)	nd	nd	nd

nd: no disponible / no disponible / not available


Observatori del Turisme a Barcelona: ciutat i regió

### Evolució de l'ocupació en habitatges d'ús turístic (places) (%)

Evolución de la ocupación en viviendas de uso turístico (plazas) (%)

Homes for tourist use occupancy evolution (beds) (%)

Barcelona ciutat / Barcelona ciudad / Barcelona city



Dades no disponibles: de gener a abril de 2017 / Datos no disponibles: de enero a abril de 2017 / Not available data: from January to April of 2017

Observatori del Turisme a Barcelona: ciutat i regió

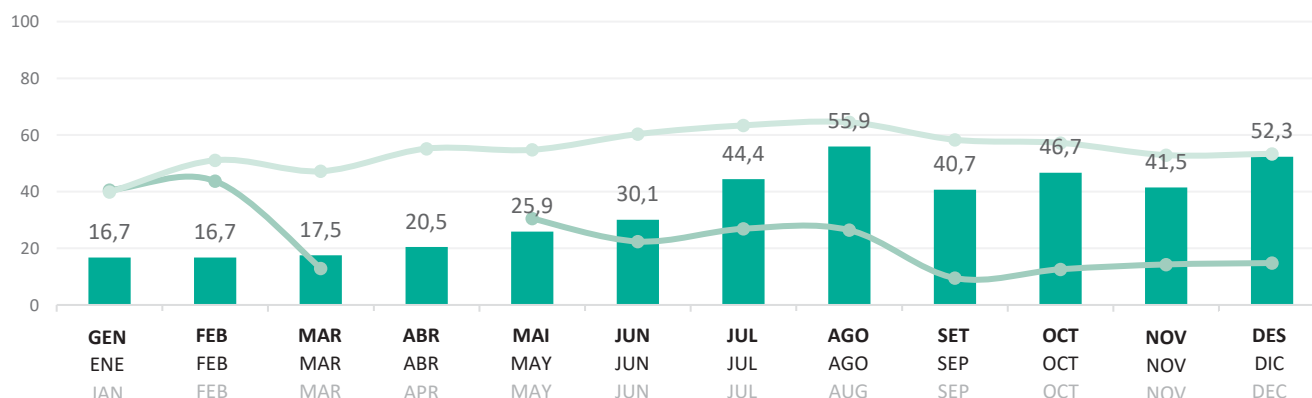
### Estacionalitat de l'ocupació en habitatges d'ús turístic (places) (%)

Estacionalidad de la ocupación en viviendas de uso turístico (plazas) (%)

Homes for tourist use occupancy seasonality (beds) (%)

Barcelona ciutat / Barcelona ciudad / Barcelona

2021 2020<sup>1</sup> 2019



<sup>1</sup> Dades no disponibles: abril de 2020 / Datos no disponibles: abril de 2020 / Not available data: April of 2020

Observatori del Turisme a Barcelona: ciutat i regió

### Estada mitjana en habitatges d'ús turístic

Estancia media en viviendas de uso turístico

Average length of stay in homes for tourist use

Barcelona ciutat / Barcelona ciudad / Barcelona city  
Barcelona regió / Barcelona región / Barcelona region  
Destinació Barcelona / Destino Barcelona / Destination Barcelona

	2020	2021	Var. 21/20 (nits/noches/nights)
Nits	4,9	5,7	0,7
Noches	nd	nd	nd
Nights	nd	nd	nd

nd: no disponible / no disponible / not available


Observatori del Turisme a Barcelona: ciutat i regió

### Evolució de l'estada mitjana en habitatges d'ús turístic (nits)

Evolución estancia media en viviendas de uso turístico (noches)

Evolution of average length of stay in homes for tourist use (nights)

Barcelona ciutat / Barcelona ciudad / Barcelona city



Observatori del Turisme a Barcelona: ciutat i regió

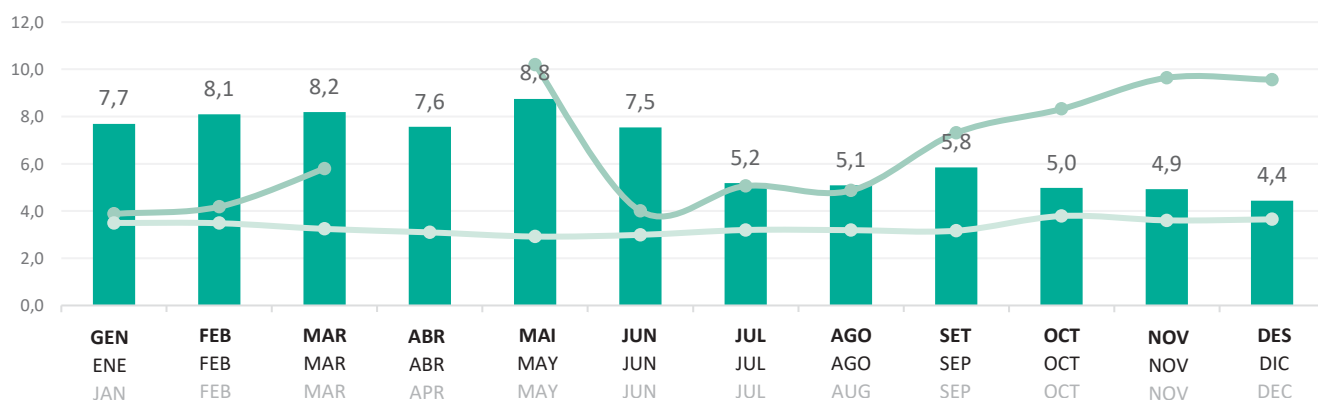
### Estacionalitat de l'estada mitjana en habitatges d'ús turístic (nits)

Estacionalidad de la estancia media en viviendas de uso turístico (noches)

Homes for tourist use average length of stay seasonality (nights)

Barcelona ciutat / Barcelona ciudad / Barcelona city

2021 2020<sup>1</sup> 2019



<sup>1</sup> Dades no disponibles: abril de 2020 / Datos no disponibles: abril de 2020 / Not available data: April of 2020

Observatori del Turisme a Barcelona: ciutat i regió

## 2.5

**Càmpings**  
 Campings  
 Campsites

**Barcelona ciutat** / Barcelona ciudad / Barcelona city  
**Barcelona regió** / Barcelona región / Barcelona region  
**Destinació Barcelona** / Destino Barcelona / Destination Barcelona

	2020	2021	Var. 21/20 (%)
<b>Turistes</b>	0	0	0,0
Turistas	359.375	557.779	55,2
Tourists	359.375	557.779	55,2
<b>Pernoctacions</b>	0	0	0,0
Pernoctaciones	1.316.602	2.110.386	60,3
Overnights	1.316.602	2.110.386	60,3

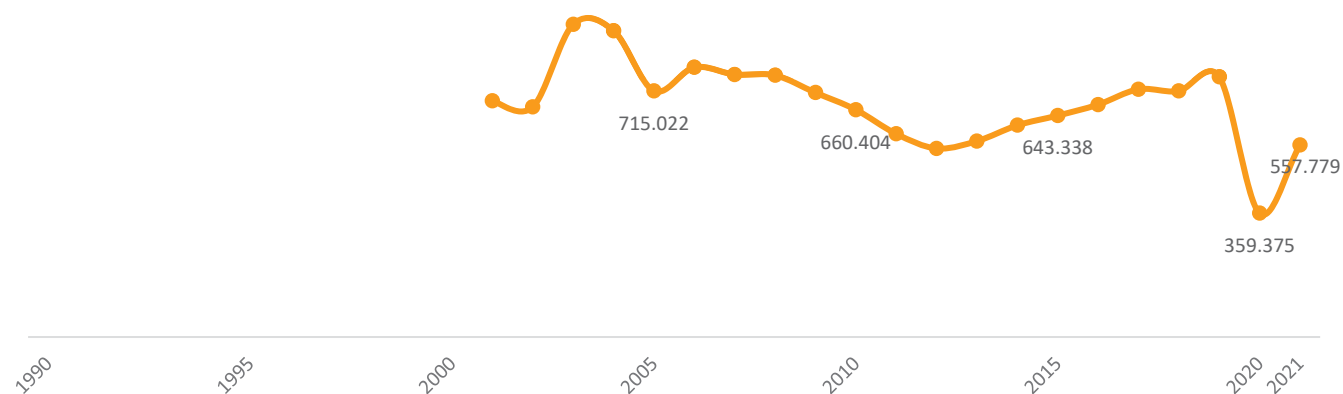
Observatori del Turisme a Barcelona: ciutat i regió

### Evolució de turistes en càmpings

Evolución de turistas en campings

Evolution of tourists in campsites

**Barcelona regió** / Barcelona región / Barcelona region



Observatori del Turisme a Barcelona: ciutat i regió

### Evolució de pernoctacions en càmpings

Evolución de pernoctaciones en campings

Evolution of overnights in campsites

**Barcelona regió** / Barcelona región / Barcelona region

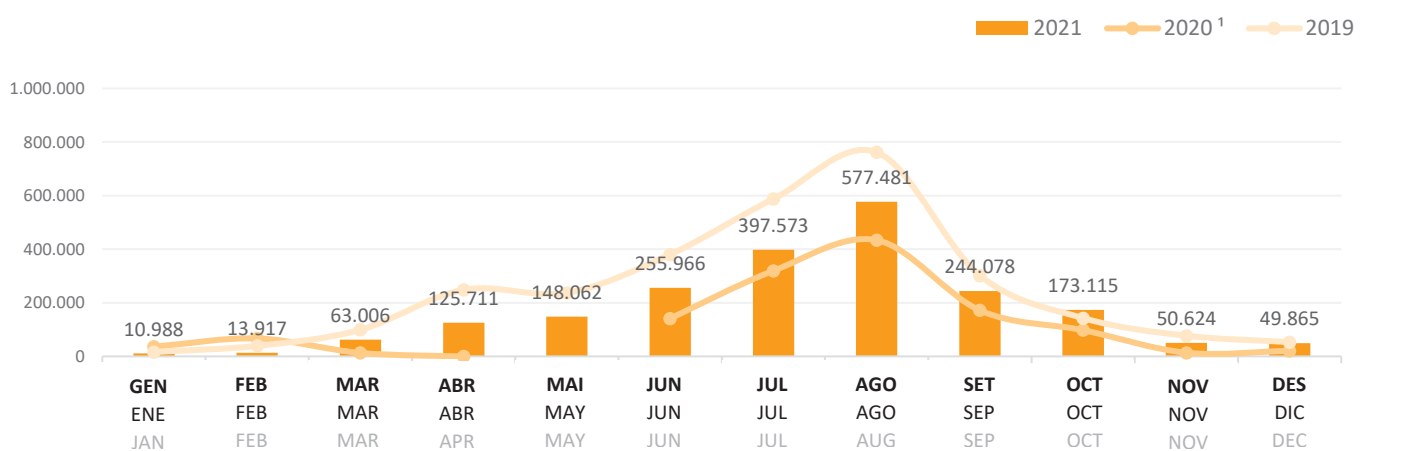


Observatori del Turisme a Barcelona: ciutat i regió



**Estacionalitat de les pernoctacions en càmpings**  
Estacionalidad de las pernoctaciones en campings  
Seasonality of overnights in campsites

Barcelona regió / Barcelona región / Barcelona region



<sup>1</sup> Dades no disponibles: maig de 2020 / Datos no disponibles: mayo de 2020 / Not available data: May of 2020  
Observatori del Turisme a Barcelona: ciutat i regió

## Ocupació en càmpings

Ocupación en campings

Occupancy rate of campsites

Barcelona ciutat / Barcelona ciudad / Barcelona city

Barcelona regió / Barcelona región / Barcelona region

Destinació Barcelona / Destino Barcelona / Destination Barcelona

	2020	2021	Var. 21/20 (pp)
Parcel·les (%)	na	na	na
Parcelas (%)	40,1	42,1	2,0
Plots (%)	40,1	42,1	2,0

na: no aplica / no aplica / not applicable

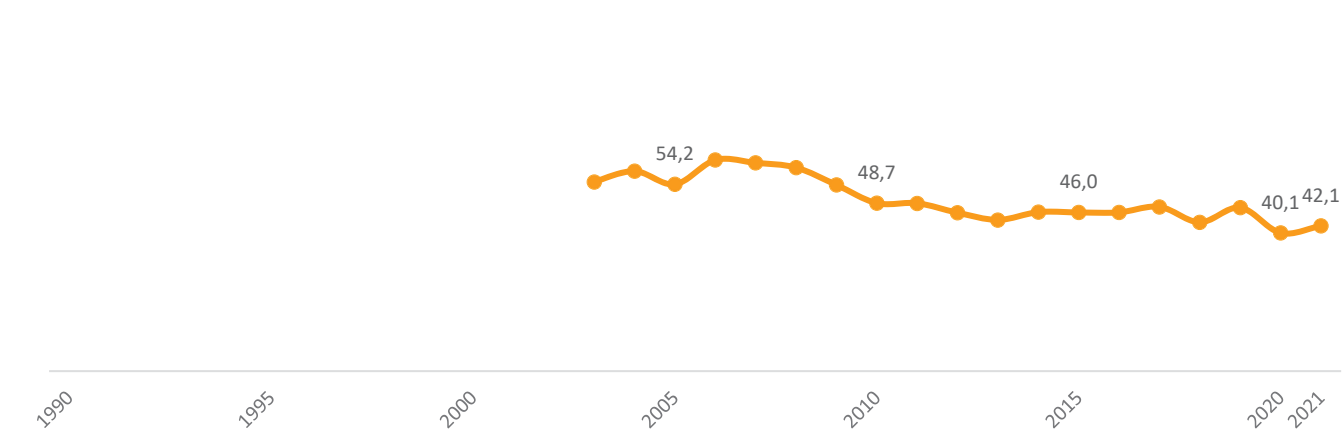
Observatori del Turisme a Barcelona: ciutat i regió

## Evolució de l'ocupació en càmpings (parcel·les) (%)

Evolución de la ocupación en campings (parcelas) (%)

Campsite occupancy evolution (plots) (%)

Barcelona regió / Barcelona región / Barcelona region



Observatori del Turisme a Barcelona: ciutat i regió



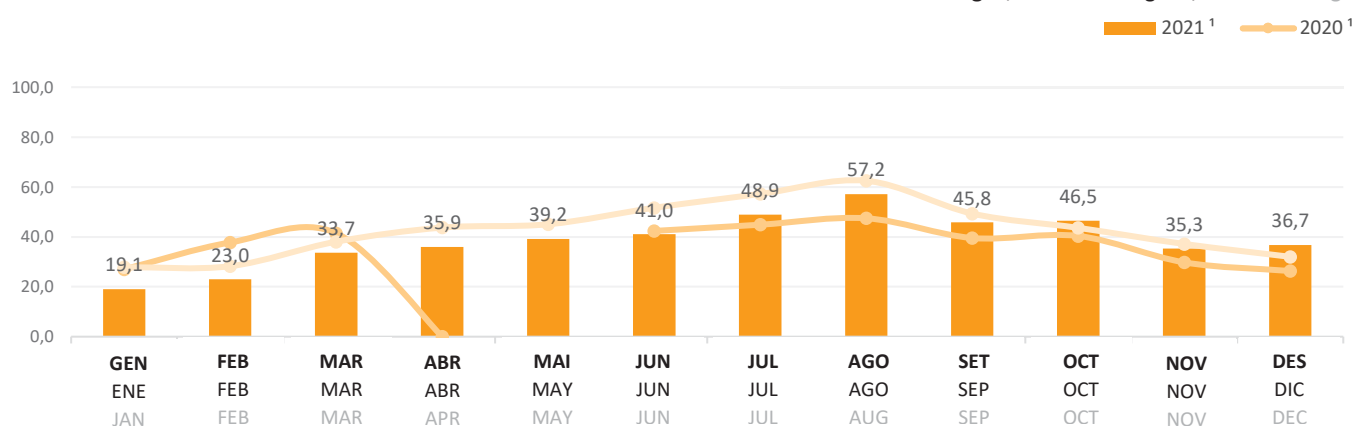


### Estacionalitat de l'ocupació en càmpings (parcel·les) (%)

Estacionalidad de la ocupación en campings (parcelas) (%)

Campsite occupancy seasonality (plots) (%)

Barcelona regió / Barcelona región / Barcelona region



<sup>1</sup> Dades no disponibles: maig de 2020 / Datos no disponibles: mayo de 2020 / Not available data: May of 2020

Observatori del Turisme a Barcelona: ciutat i regió

## Estada mitjana en càmpings

Estancia media en campings

Average length of stay in campsites

Barcelona ciutat / Barcelona ciudad / Barcelona city  
Barcelona regió / Barcelona región / Barcelona region  
Destinació Barcelona / Destino Barcelona / Destination Barcelona

	2020	2021	Var. 21/20 (nits / noches / nights)
Nits	na	na	na
Noches	3,7	3,8	0,1
Nights	3,7	3,8	0,1

na: no aplica / no aplica / not applicable

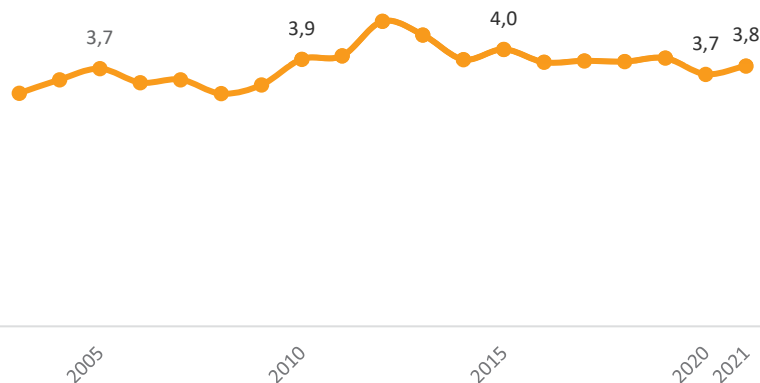
Observatori del Turisme a Barcelona: ciutat i regió

## Evolució de l'estada mitjana en càmpings (nits)

Evolución de la estancia media en campings (noches)

Campsites average length of stay evolution (nights)

Barcelona regió / Barcelona región / Barcelona region



Observatori del Turisme a Barcelona: ciutat i regió

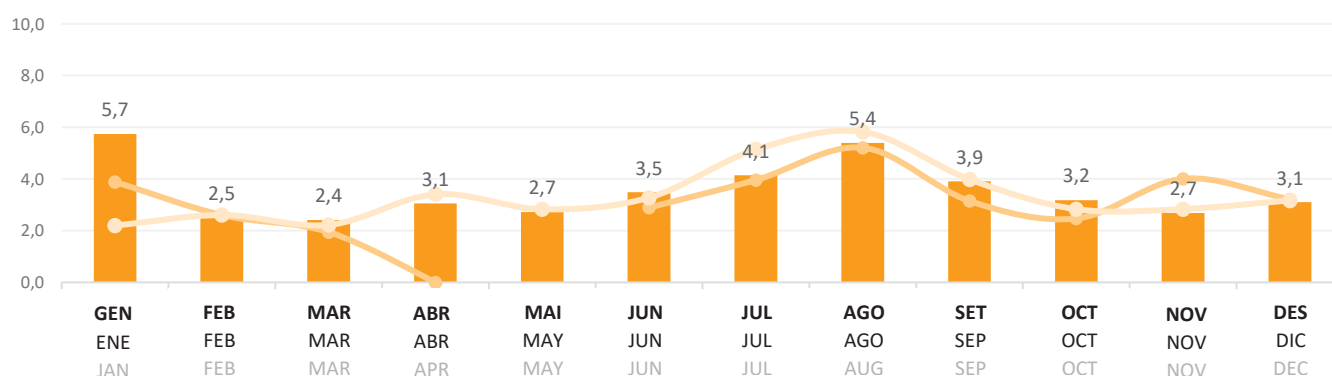
## Estacionalitat de l'estada mitjana en càmpings (nits)

Estacionalidad de la estancia media en campings (noches)

Campsites average length of stay seasonality (nights)

Barcelona regió / Barcelona región / Barcelona region

2021<sup>1</sup> 2020<sup>1</sup> 2019



<sup>1</sup> Dades no disponibles: maig de 2020 / Datos no disponibles: mayo de 2020 / Not available data: May of 2020

Observatori del Turisme a Barcelona: ciutat i regió

## 2.6

**Turisme rural**  
Turismo rural  
Rural accommodation

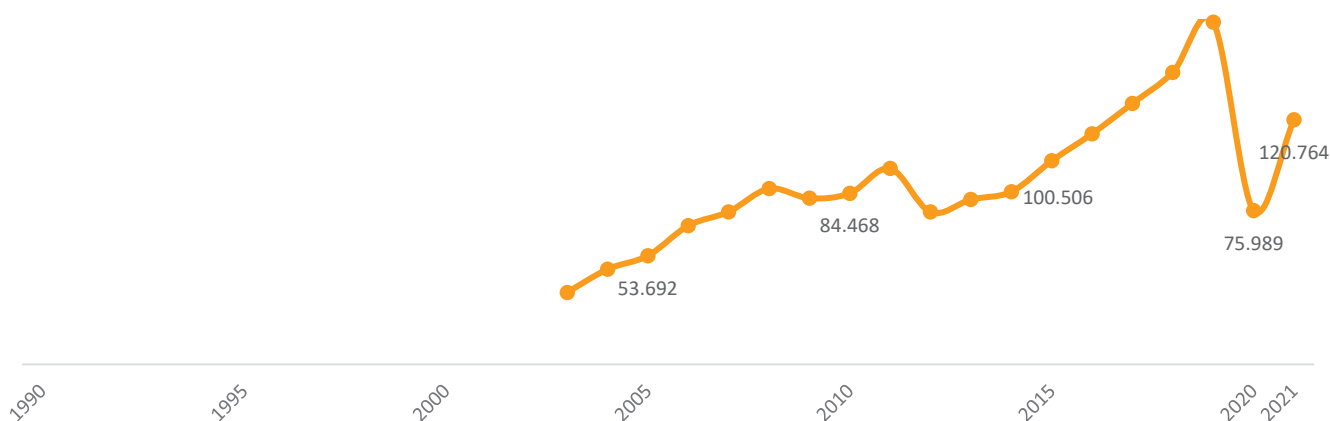
Barcelona ciutat / Barcelona ciudad / Barcelona city  
Barcelona regió / Barcelona región / Barcelona region  
Destinació Barcelona / Destino Barcelona / Destination Barcelona

	2020	2021	Var. 21/20 (%)
<b>Turistes</b>	0	0	0,0
Turistas	75.989	120.764	58,9
Tourists	75.989	120.764	58,9
<b>Pernoctacions</b>	0	0	0,0
Pernoctaciones	220.186	321.288	45,9
Overnights	220.186	321.288	45,9

Observatori del Turisme a Barcelona: ciutat i regió

**Evolució de turistes en turisme rural**  
Evolución de turistas en turismo rural  
Evolution of tourists in rural accommodation

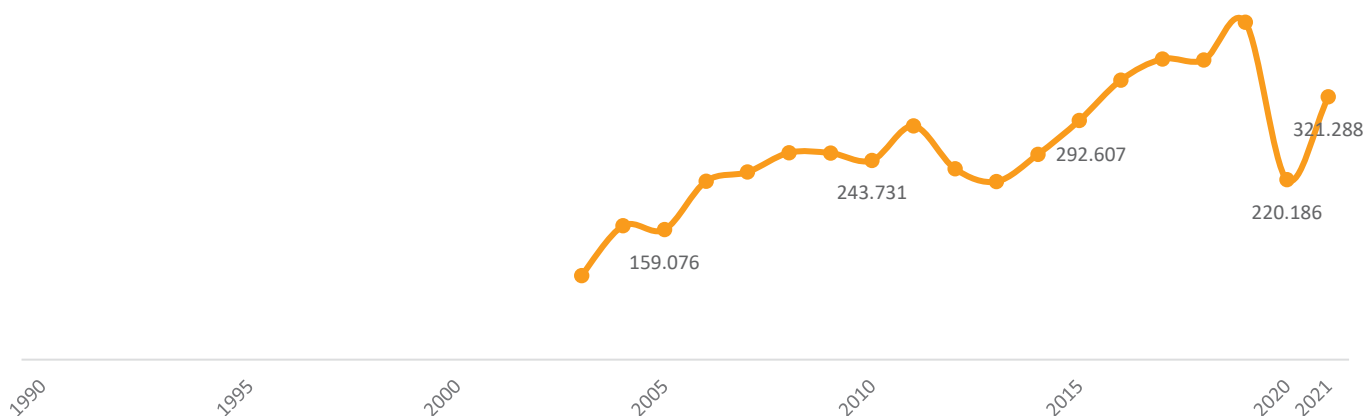
Barcelona regió / Barcelona región / Barcelona region




Observatori del Turisme a Barcelona: ciutat i regió


**Evolució de pernoctacions en turisme rural**  
Evolución de pernoctaciones en turismo rural  
Evolution of overnights in rural accommodation




Barcelona regió / Barcelona región / Barcelona region

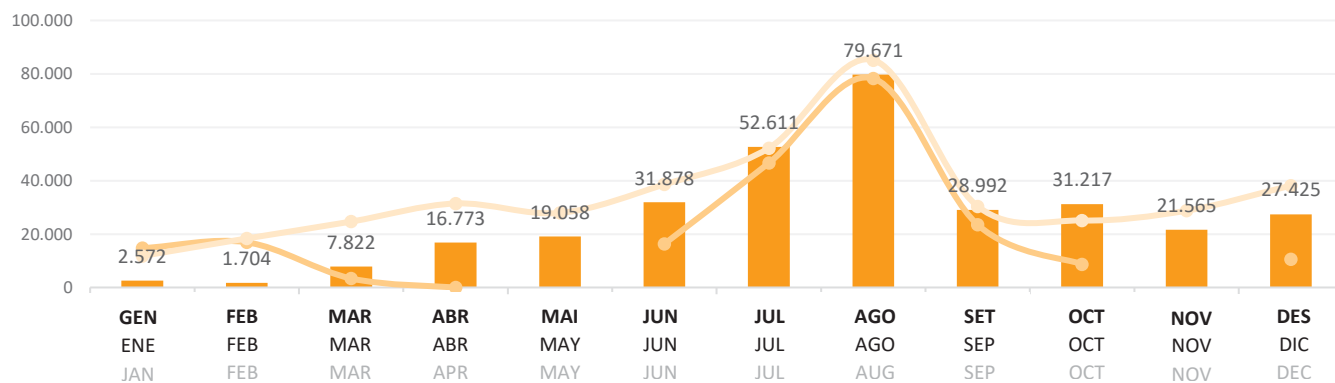


Observatori del Turisme a Barcelona: ciutat i regió

 **Estacionalitat de les pernoctacions en turisme rural**  
Estacionalidad de las pernoctaciones en turismo rural  
Seasonality of overnights in rural accommodation

Barcelona regió / Barcelona región / Barcelona region 

2021  2020<sup>1</sup>  2019 



<sup>1</sup> Dades no disponibles: maig i novembre de 2020 / Datos no disponibles: mayo y noviembre de 2020 / Not available data: May and November of 2020  
Observatori del Turisme a Barcelona: ciutat i regió

## Ocupació en turisme rural

Ocupación en turismo rural

Occupancy rate of rural accommodation

Barcelona ciutat / Barcelona ciudad / Barcelona city

Barcelona regió / Barcelona región / Barcelona region

Destinació Barcelona / Destino Barcelona / Destination Barcelona

	2020	2021	Var. 21/20 (pp)
<b>Habitacions (%)</b>	na	na	na
Habitaciones (%)	23,4	26,5	3,1
Rooms (%)	23,4	26,5	3,1
<b>Places (%)</b>	na	na	na
Plazas (%)	18,5	20,1	1,6
Beds (%)	18,5	20,1	1,6

na: no aplica / no aplica / not applicable


Observatori del Turisme a Barcelona: ciutat i regió

## Evolució de l'ocupació en turisme rural (habitacions) (%)

Evolución de la ocupación en turismo rural (habitaciones) (%)

Rural accommodation occupancy evolution (rooms) (%)

Barcelona regió / Barcelona región / Barcelona region



Observatori del Turisme a Barcelona: ciutat i regió

## Evolució de l'ocupació en turisme rural (places) (%)

Evolución de la ocupación en turismo rural (plazas) (%)

Rural accommodation occupancy evolution (beds) (%)

Barcelona regió / Barcelona región / Barcelona region



Observatori del Turisme a Barcelona: ciutat i regió



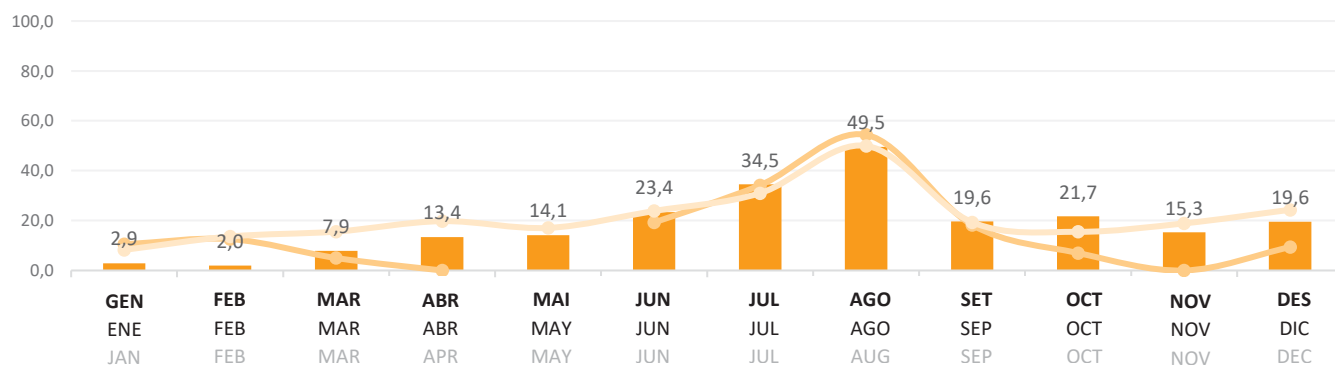
### Estacionalitat de l'ocupació en turisme rural (places) (%)

Estacionalidad de la ocupación en turismo rural (plazas) (%)

Rural accommodation occupancy seasonality (beds) (%)

Barcelona regió / Barcelona región / Barcelona region

2021 2020<sup>1</sup> 2019



<sup>1</sup> Dades no disponibles: maig i novembre de 2020 / Datos no disponibles: mayo y noviembre de 2020 / Not available data: May and November of 2020  
 Observatori del Turisme a Barcelona: ciutat i regió

**Estada mitjana en establiments de turisme rural**  
Estancia media en establecimientos de turismo rural  
Rural accommodation average length of stay

**Barcelona ciutat / Barcelona ciudad / Barcelona city**  
**Barcelona regió / Barcelona región / Barcelona region**  
**Destinació Barcelona / Destino Barcelona / Destination Barcelona**

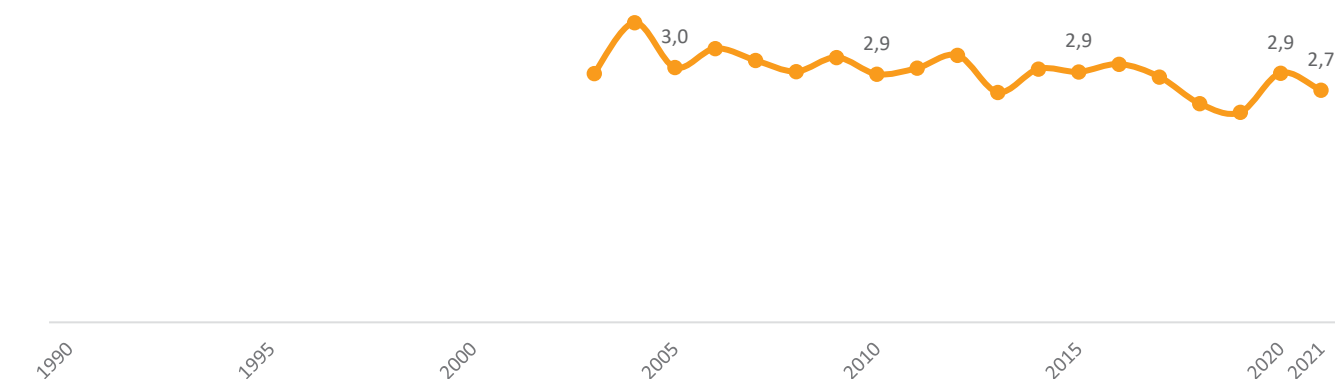
	2020	2021	Var. 21/20 (nits / noches / nights)
<b>Nits</b>	na	na	na
Noches	2,9	2,7	-0,2
Nights	2,9	2,7	-0,2

na: no aplica / no aplica / not applicable

Observatori del Turisme a Barcelona: ciutat i regió

**Evolució de l'estada mitjana en turisme rural (nits)**  
Evolución de la estancia media en turismo rural (noches)  
Rural accommodation average length of stay evolution (nights)

**Barcelona regió / Barcelona región / Barcelona region**

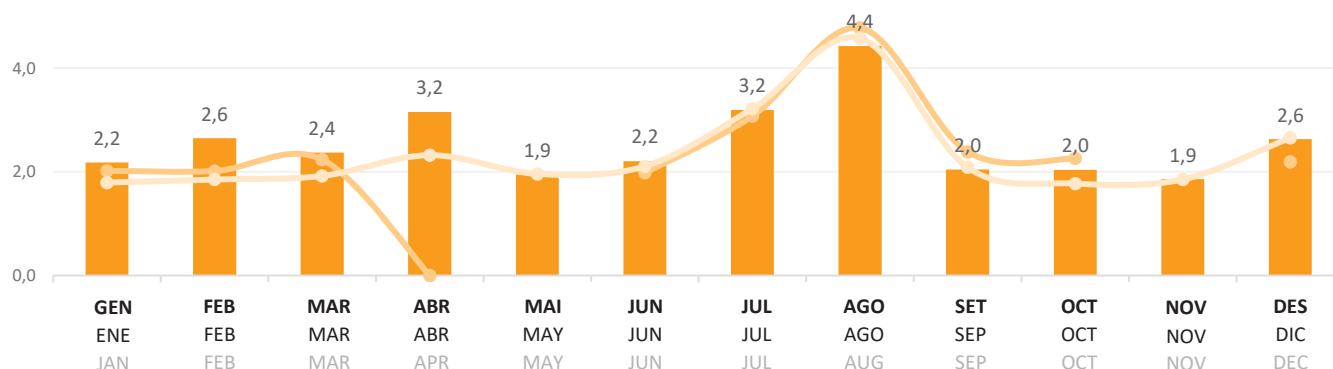


Observatori del Turisme a Barcelona: ciutat i regió

**Estacionalitat de l'estada mitjana turisme rural (nits)**  
Estacionalidad de la estancia media en turismo rural (noches)  
Rural accommodation average length of stay seasonality (nights)

**Barcelona regió / Barcelona región / Barcelona region**

2021 2020<sup>1</sup> 2019



<sup>1</sup> Dades no disponibles: maig i novembre de 2020 / Datos no disponibles: mayo y noviembre de 2020 / Not available data: May and November of 2020  
Observatori del Turisme a Barcelona: ciutat i regió

### Demanda turística per tipus d'allotjament

Demanda turística por tipo de alojamiento

Tourist demand by accommodation type

Barcelona ciutat / Barcelona ciudad / Barcelona city

Barcelona regió / Barcelona región / Barcelona region

Destinació Barcelona / Destino Barcelona / Destination Barcelona

	<b>Turistes</b> Turistas Tourists	<b>Pernoctacions</b> Pernoctaciones Overnights	<b>Ocupació sobre places (%)</b> Ocupación sobre plazas (%) Bed occupancy rate (%)
<b>Hotels</b>	<b>3.204.054</b>	<b>5.964.924</b>	<b>37,7</b>
Hoteles	1.944.758	3.402.286	nd
Hotels	5.148.812	9.367.210	nd
<b>Pensions i hostals</b>	<b>160.763</b>	<b>374.717</b>	<b>50,5</b>
Pensiones y hostales	66.862	233.202	20,9
Guesthouses and inns	227.625	607.919	34,1
<b>Apartaments turístics</b>	<b>44.278</b>	<b>173.661</b>	<b>30,8</b>
Apartamentos turísticos	58.067	688.743	51,9
Tourist apartments	102.345	862.404	48,3
<b>Habitatges d'ús turístic</b>	<b>1.262.629</b>	<b>7.144.233</b>	<b>34,2</b>
Viviendas de uso turístico	nd	nd	nd
Homes for tourist use	nd	nd	nd
<b>Càmpings <sup>1</sup></b>	<b>0</b>	<b>0</b>	<b>na</b>
Campings <sup>1</sup>	557.779	2.110.386	42,1
Campsites <sup>1</sup>	557.779	2.110.386	42,1
<b>Turisme rural</b>	<b>0</b>	<b>0</b>	<b>na</b>
Turismo rural	120.764	321.288	20,1
Rural accommodation	120.764	321.288	20,1
<b>TOTAL</b>	<b>4.671.724</b>	<b>13.657.535</b>	<b>36,1</b>
TOTAL	2.748.230	6.755.905	40,5
TOTAL	7.419.954	20.413.440	40,4

nd: no disponible / no disponible / not available

na: no aplica / no aplica / not applicable

<sup>1</sup> Ocupació en parcel·les / Ocupación en parcelas / Occupancy in plots

Observatori del Turisme a Barcelona: ciutat i regió



# 3

**INFRAESTRUCTURES**  
**INFRAESTRUCTURAS**  
INFRASTRUCTURES

## 3.1

Aeroport  
Aeropuerto  
Airport

## Operacions Aeroport de Barcelona segons companyia aèria

Operaciones Aeropuerto de Barcelona según compañía aérea

Barcelona Airport operations by airline

Destinació Barcelona / Destino Barcelona / Destination Barcelona

	2020	2021	% Var. 21/20
<b>Nombre d'operacions</b>			
Número de operaciones	122.638	<b>163.679</b>	33,5
Operations number			

Font/Fuente/Source: AENA 2021: dades provisionals / datos provisionales / provisional data

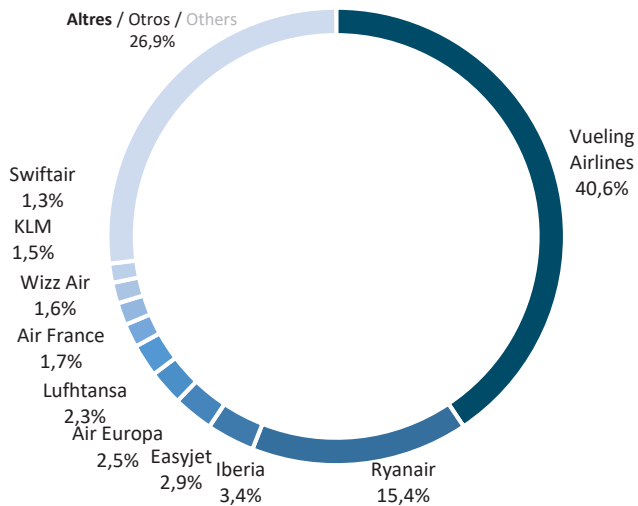
## Operacions Aeroport de Barcelona segons companyia aèria

Operaciones Aeropuerto de Barcelona según compañía aérea

Barcelona Airport operations by airline

Destinació Barcelona / Destino Barcelona / Destination Barcelona

2021



Font/Fuente/Source: AENA 2021: dades provisionals / datos provisionales / provisional data

### Passatgers Aeroport de Barcelona

#### Pasajeros Aeropuerto de Barcelona

#### Barcelona Airport passengers

Destinació Barcelona / Destino Barcelona / Destination Barcelona

	2020	2021	% Var. 21/20
<b>Total vols comercials nacionals</b>			
Total vuelos comerciales nacionales	4.807.091	<b>7.609.259</b>	58,3
National commercial flights total			
<b>Regular Barcelona - Madrid</b>			
Regular Barcelona - Madrid	755.521	<b>1.014.064</b>	34,2
Regular Barcelona - Madrid			
<b>Vols comercials UE</b>			
Vuelos comerciales UE	6.008.634	<b>8.040.324</b>	33,8
Comercial UE flights			
<b>Vols comercials internacionals</b>			
Vuelos comerciales internacionales	1.884.109	<b>11.228.360</b>	496,0
Comercial international flights			
<b>Vols intercontinentals</b>			
Vuelos intercontinentales	1.141.264	<b>1.298.575</b>	13,8
Intercontinental flights			
<b>Altres <sup>1</sup></b>			
Otros <sup>1</sup>	39.425	<b>37.277</b>	-5,4
Other <sup>1</sup>			
<b>Total passatgers</b>			
Total pasajeros	12.739.259	<b>18.874.896</b>	48,2
Total passengers			

<sup>1</sup> Inclou trànsits (passatgers que arriben i continuen el seu viatge en un vol amb un mateix número de vol en el qual van arribar, no inclou passatgers en connectivitat) i altre classe de tràfic (no comercial) / Incluye tránsitos (pasajeros que llegan a un aeropuerto y continúan su viaje en un vuelo con el mismo número de vuelo que en el que llegaron, no incluye pasajeros en conectividad) y otra clase de tráfico (no comercial) / It includes transits (passengers who arrive at an airport and continue their journey on a flight with the same number as the one they arrived in, does not include passengers in connectivity) and another type of traffic (non-commercial)

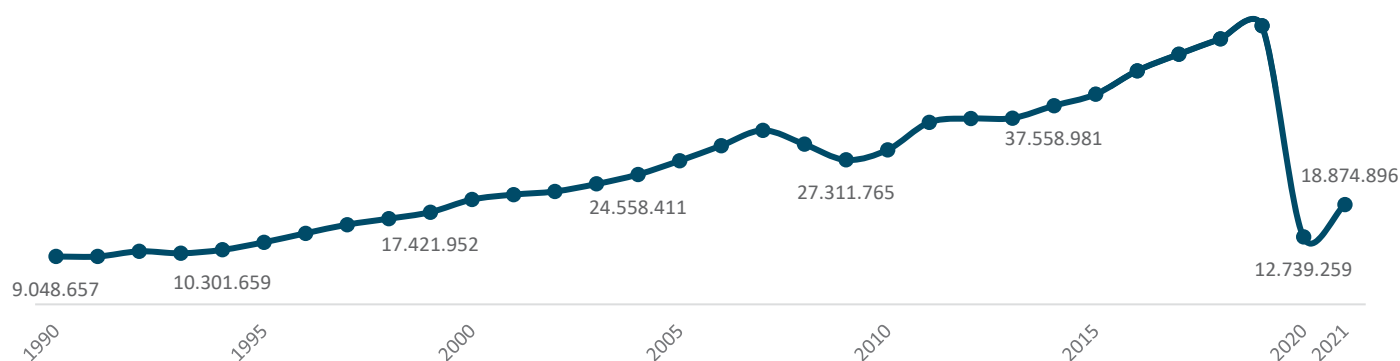
Font/Fuente/Source: AENA 2021: dades provisionals / datos provisionales / provisional data

### Evolució del passatgers a l'Aeroport de Barcelona

#### Evolución de los pasajeros en el Aeropuerto de Barcelona

#### Evolution of Barcelona Airport passengers

Destinació Barcelona / Destino Barcelona / Destination Barcelona



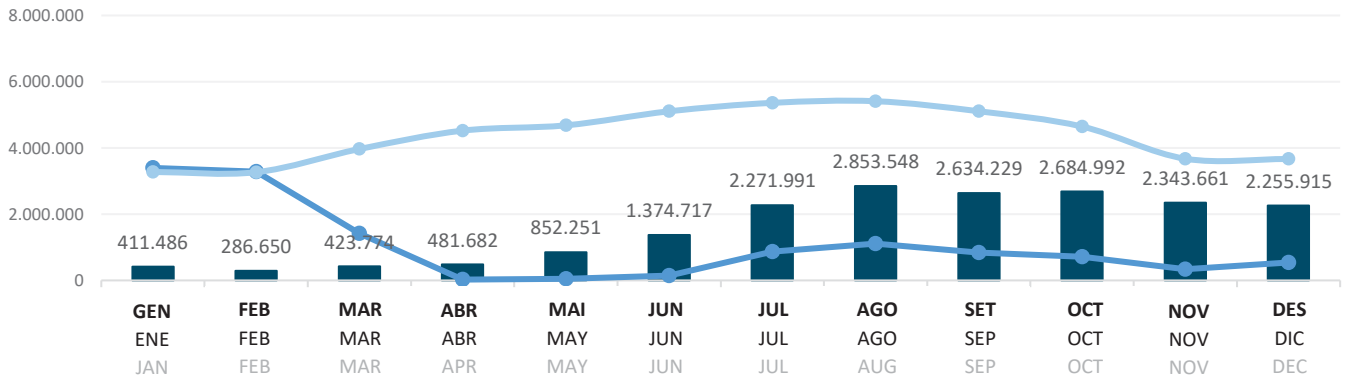
Font/Fuente/Source: AENA 2020: dades provisionals / datos provisionales / provisional data



## Estacionalitat dels passatgers a l'Aeroport de Barcelona Estacionalidad de los pasajeros en el Aeropuerto de Barcelona Seasonality of passengers in Barcelona Airport

Destinació Barcelona / Destino Barcelona / Destination Barcelona

2021 2020 2019

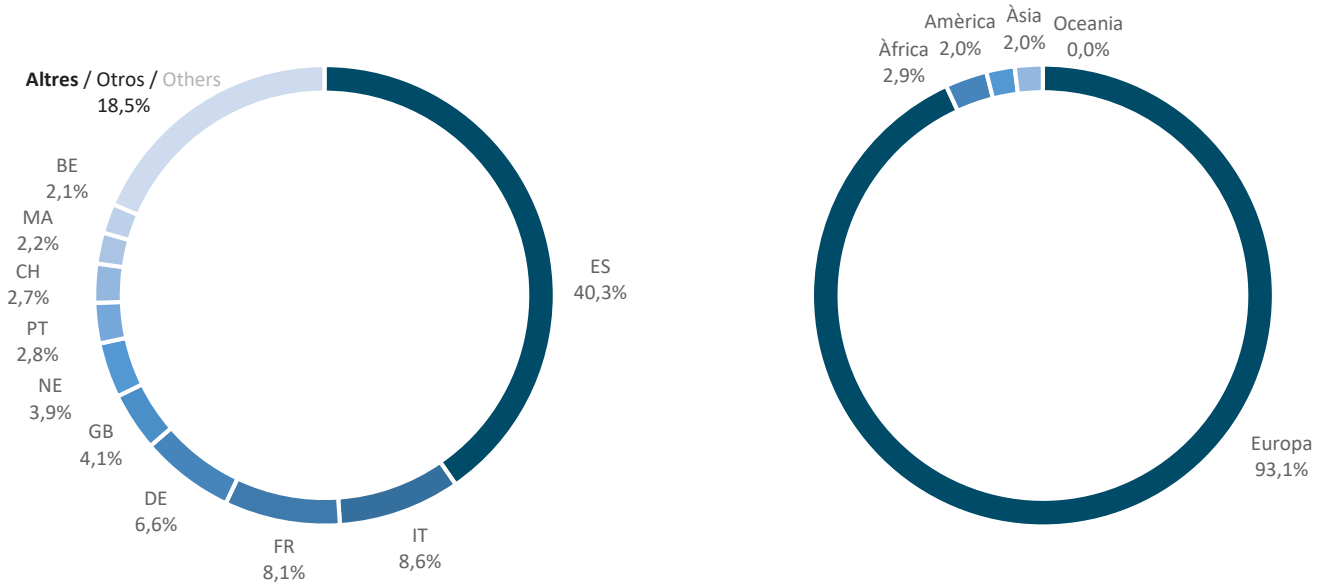


Font/Fuente/Source: AENA 2021: dades provisionals / datos provisionales / provisional data

## Passatgers segons origen del vol Pasajeros según origen del vuelo Passengers by origin of the flight

Destinació Barcelona / Destino Barcelona / Destination Barcelona

2021



Font/Fuente/Source: AENA 2021: dades provisionals / datos provisionales / provisional data

## 3.2

Port  
Puerto  
Port

## Creuers al Port de Barcelona

Cruceros en el Puerto de Barcelona

Cruise ships at Barcelona Port

Barcelona ciutat / Barcelona ciudad / Barcelona city

	1990	2000	2010	2015	2019	2020	2021	% Var. 21/20
<b>Nombre de creuers</b>								
Número de cruceros	207	495	841	749	800	72	271	276,4
Cruises number								

2021: dades provisionals / 2021: datos provisionales / 2021: provisional data

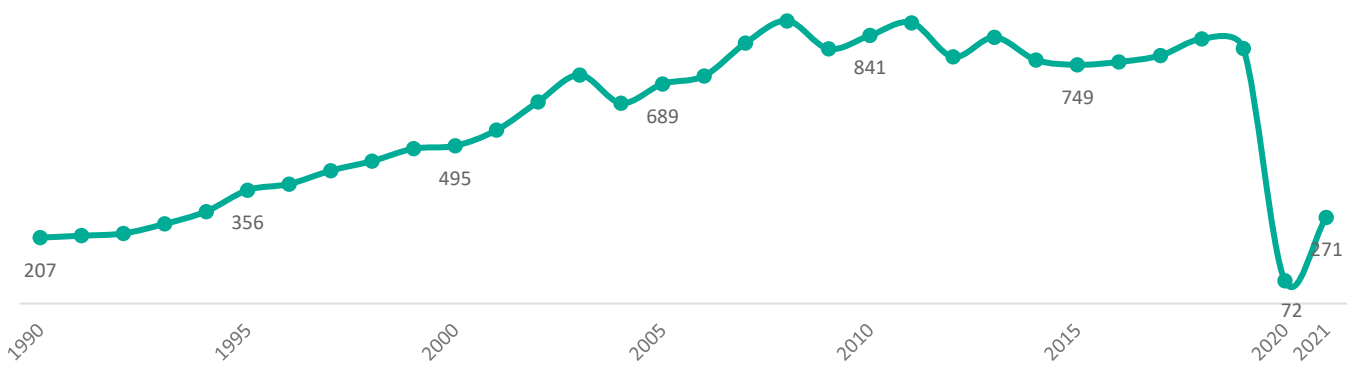
Font / Fuente / Source: Port de Barcelona

## Evolució del nombre de creuers al Port de Barcelona

Evolución del número de creuers en el Puerto de Barcelona

Evolution of cruise ships number at Barcelona Port

Barcelona ciutat / Barcelona ciudad / Barcelona city



2021: dades provisionals / 2021: datos provisionales / 2021: provisional data

Font / Fuente / Source: Port de Barcelona

### Passatgers de creuers al Port de Barcelona

Pasajeros de cruceros en el Puerto de Barcelona

Cruise passengers at Barcelona Port

Barcelona ciutat / Barcelona ciudad / Barcelona city

	1990	2000	2010	2015	2019	2020	2021	% Var. 21/20
<b>Embarcament</b>								
Embarque Boarding	nd	146.366	632.443	684.907	877.870	31.098	100.322	222,6
<b>Desembarcament</b>								
Desembarque Disembarking	nd	145.039	633.170	678.847	875.662	37.667	93.636	148,6
<b>Trànsit</b>								
Trànsito Transit	nd	285.537	1.084.670	1.176.548	1.384.446	130.077	326.896	151,3
<b>Total passatgers</b>								
Total pasajeros Total passengers	115.137	576.942	2.350.283	2.540.302	3.137.978	198.842	520.854	161,9

2021: dades provisionals / 2021: datos provisionales / 2021: provisional data

nd: no disponible / no disponible / not available

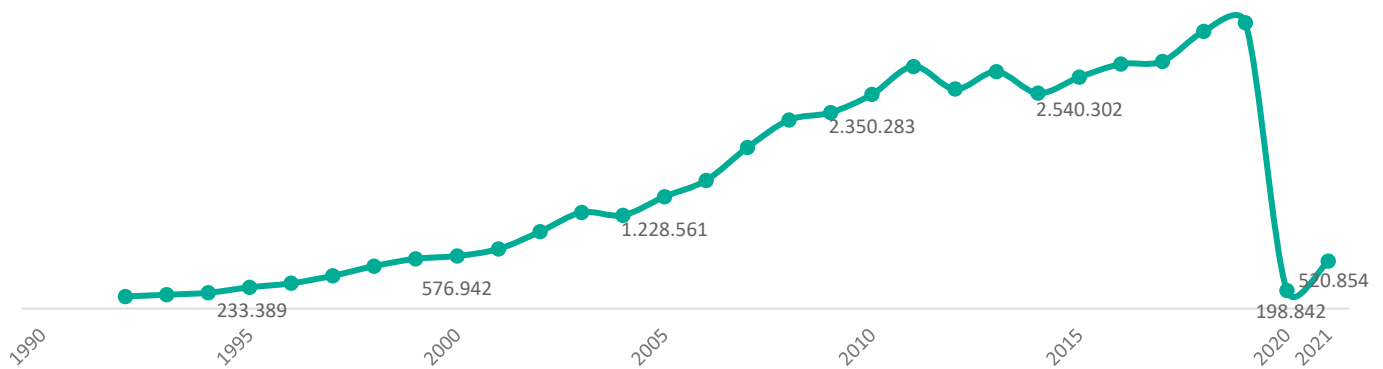
Font / Fuente / Source: Port de Barcelona

### Evolució del passatgers al Port de Barcelona

Evolución de los pasajeros en el Puerto de Barcelona

Evolution of passengers at Barcelona Port

Barcelona ciutat / Barcelona ciudad / Barcelona city



2021: dades provisionals / 2021: datos provisionales / 2021: provisional data

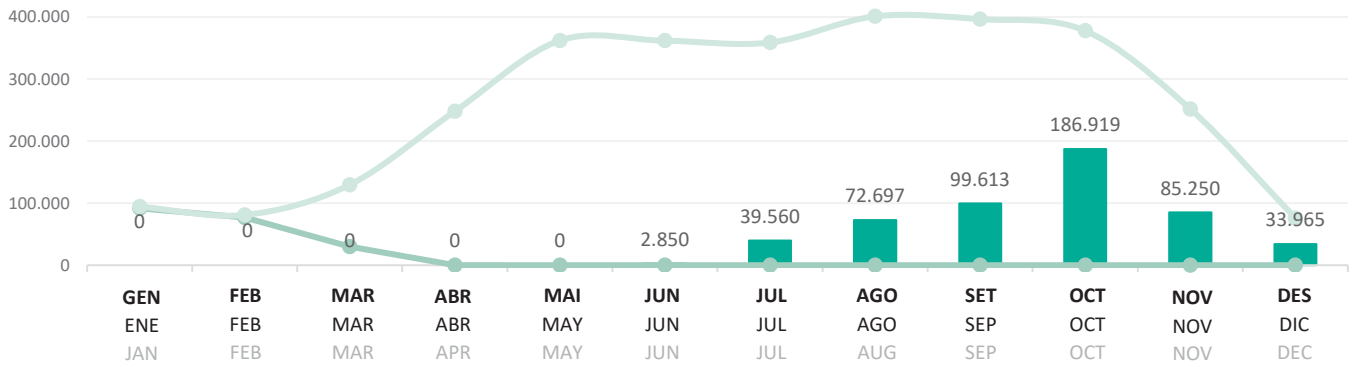
Font / Fuente / Source: Port de Barcelona



**Estacionalitat dels creueristes**  
Estacionalidad de los cruceristas  
Seasonality of cruise passengers

Barcelona ciutat / Barcelona ciudad / Barcelona city

2021 2020 2019

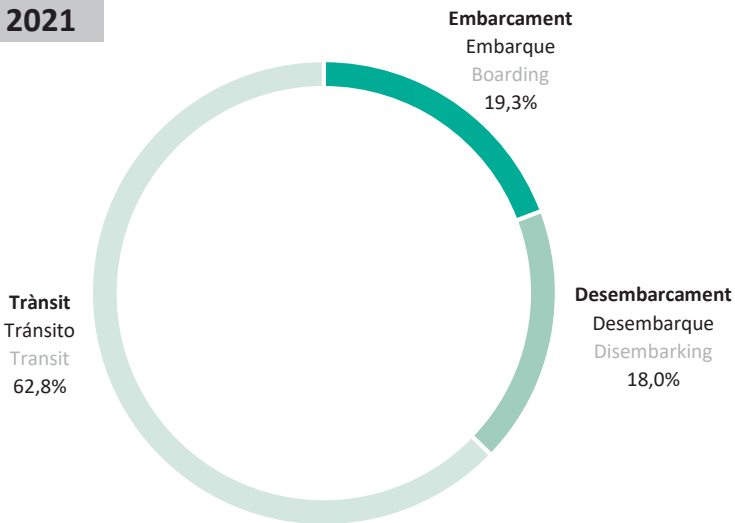


2021: dades provisionals / 2021: datos provisionales / 2021: provisional data  
Font / Fuente / Source: Port de Barcelona

**Passatgers de creuers**  
Pasajeros de cruceros  
Cruise passengers

Barcelona ciutat / Barcelona ciudad / Barcelona city

2021



2021: dades provisionals / 2021: datos provisionales / 2021: provisional data  
Font / Fuente / Source: Port de Barcelona

### Ferris al Port de Barcelona

Ferries al Port de Barcelona

Ferries at Barcelona Port

Barcelona ciutat / Barcelona ciudad / Barcelona city

	1990	2000	2010	2015	2019	2020	2021	% Var. 21/20
<b>Nombre de ferris</b>								
Número de ferris	nd	2.192	2.493	2.708	3.260	2.193	2.573	17,3
Ferries number								

2021: dades provisionals / 2021: datos provisionales / 2021: provisional data

nd: no disponible / no disponible / not available

Font / Fuente / Source: Port de Barcelona

### Passatgers de ferris al Port de Barcelona

Pasajeros de ferries en el Port de Barcelona

Ferry passengers at Barcelona Port

Barcelona ciutat / Barcelona ciudad / Barcelona city

	1990	2000	2010	2015	2019	2020	2021	% Var. 21/20
<b>Total passatgers</b>								
Total pasajeros	nd	880.719	1.096.515	1.167.493	1.490.644	659.124	977.963	48,4
Total passengers								

2021: dades provisionals / 2021: datos provisionales / 2021: provisional data

nd: no disponible / no disponible / not available

Font / Fuente / Source: Port de Barcelona

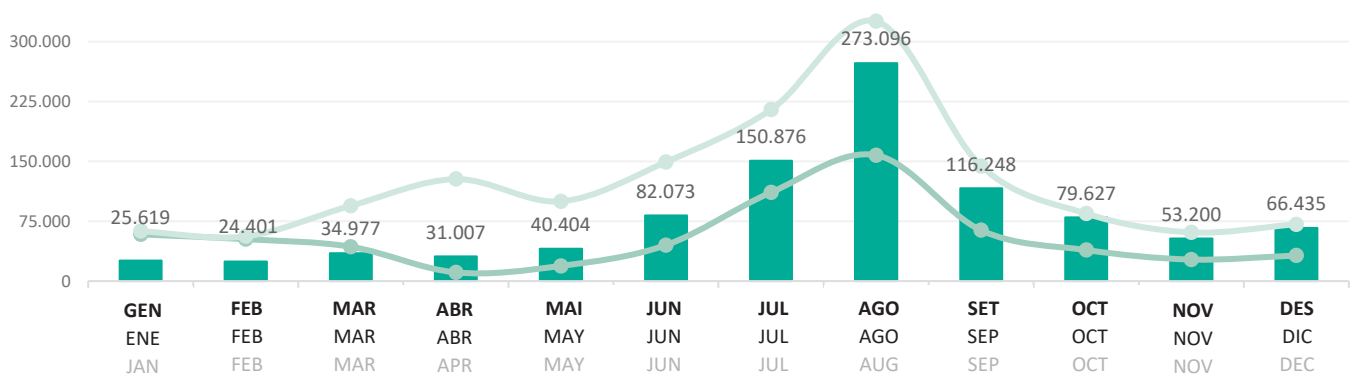
### Estacionalitat dels passatgers de ferris

Estacionalidad de los pasajeros de ferris

Seasonality of ferry passengers

Barcelona ciutat / Barcelona ciudad / Barcelona city

2021 2020 2019



2021: dades provisionals / 2021: datos provisionales / 2021: provisional data

Font / Fuente / Source: Port de Barcelona



## 3.3

Trens  
Trenes  
TrainsDestinacions directes de trens internacionals des de Barcelona  
Destinaciones directas de trenes internacionales desde Barcelona  
Direct international train destinations from Barcelona

Barcelona ciutat / Barcelona ciudad / Barcelona city

2021

13

Perpignan, Narbonne, Agde, Sète, Béziers, Montpellier, Nîmes, Avignon,  
Aix-en-Provence, Marseille, Valence, Lyon i/y/and Paris

Font / Fuente / Source: Renfe- SNCF

Passatgers en trens internacionals a Barcelona  
Pasajeros en trenes internacionales en Barcelona  
International trains passengers in Barcelona

Barcelona ciutat / Barcelona ciudad / Barcelona city


	2020	2021	% Var. 21/20
<b>Total viatgers</b>			
Total viajeros	237.481	345.673	45,6
Total travellers			

Nota / Nota / Note: nombre de viatgers en ambdós sentits / número de viajeros en ambos sentidos / number of passengers in both directions

Font / Fuente / Source: ELIPSOS

Evolució del passatgers en trens internacionals a Barcelona  
Evolución de los pasajeros en trenes internacionales en Barcelona  
Evolution of international train passengers in Barcelona

Barcelona ciutat / Barcelona ciudad / Barcelona city



Nota / Nota / Note: nombre de viatgers en ambdós sentits / número de viajeros en ambos sentidos / number of passengers in both directions

Font / Fuente / Source: ELIPSOS

**Passatgers en infraestructures**

Pasajeros en infraestructuras

Passengers in infrastructures

Barcelona ciutat / Barcelona ciudad / Barcelona city

Destinació Barcelona / Destino Barcelona / Destination Barcelona

	2020	2021 <sup>1</sup>	% Var. 21/20
<b>Aeroport de Barcelona</b>			
Aeropuerto de Barcelona	12.739.259	18.874.896	48,2
Barcelona Airport			
<b>Creuers Port de Barcelona</b>			
Cruceros puerto de Barcelona	198.842	520.854	161,9
Cruises Barcelona port			
<b>Ferri al Port de Barcelona</b>			
Ferry al Port de Barcelona	659.124	977.963	48,4
Ferry in Port de Barcelona			
<b>Trens internacionals <sup>1</sup></b>			
Trenes internacionales <sup>1</sup>	237.481	345.673	45,6
International trains <sup>1</sup>			

<sup>1</sup> Dades provisionals: 2021 / Datos provisionales: 2021 / Provisional data: 2021<sup>2</sup> Inclou ambdues direccions / Incluye ambas direcciones / Number of passengers in both directions

Font / Fuente / Source: AENA, Port de Barcelona, RENFE i Elipsos.

**METODOLOGIA I CONCEPTES CLAU**  
**METODOLOGÍA Y CONCEPTOS CLAVE**  
METHODOLOGY AND KEY CONCEPTS

## ALLOTJAMENT I DEMANDA TURÍSTICA

### Allotjament

Les dades de Destinació Barcelona d'hotels, pensions i hostals, apartaments turístics, habitatges d'ús turístic i albergs s'estimen a partir de l'agregació de dades disponibles per a Barcelona ciutat i Barcelona regió segons quadre de fonts corresponent.

### Demanda turística

Per a hotels, s'estimen les dades de Barcelona regió i Destinació Barcelona a partir de la proporció que l'INE determina per a Establiments Hotelers pel punt turístic i la resta, en relació a la província de Barcelona, en base a les dades d'hotels de Barcelona ciutat de Turisme de Barcelona i del Gremi d'Hotels de Barcelona.

### Establiments hotelers

Tota unitat productora de serveis d'allotjament hotelier (hotel, hotel apartament o apartament, motel, hostal, pensió, fonda, casa d'hostes), situada en un mateix emplaçament geogràfic i en la qual hi treballen una o més persones per compte de la mateixa empresa. Els establiments hotelers es classifiquen segons la categoria en or i plata, i dins d'aquesta en nombre d'estrelles. La categoria dels establiments ve assignada per les Conselleries de Turisme de les comunitats autònomes i varia d'unes comunitats a unes altres.  
Font: INE.

### Hotels

Establiment hotelier de la categoria or (5, 4, 3, 2 i 1 estrella).  
Font: INE.

### Hostals i pensions

Establiments hotelers de la categoria plata (3, 2 i 1 estrella).  
Font: INE.




### Apartaments turístics

Els apartaments turístics presten servei d'allotjament temporal en edificis o conjunts continus constituïts en la totalitat per apartaments o estudis amb els serveis turístics corresponents. La unitat de transacció és tot l'apartament. No confondre amb habitatge d'ús turístic (HUT).  
Font: Generalitat de Catalunya.

### Habitatges d'ús turístic




Els habitatges d'ús turístic són aquells que són cedits a tercers a canvi d'un preu per un període màxim de 31 dies, dues o més vegades a l'any. Han de disposar de cèdula d'habitabilitat. El titular de l'activitat és el propietari, encara que la comercialització es pot encarregar a un operador. La unitat de transacció és l'habitatge sencer.  
Font: Generalitat de Catalunya

FONTS D'OFERTA D'ALLOTJAMENT

Barcelona ciutat   
 Barcelona regió   
 Destinació Barcelona 

<b>Hotels</b>	<p>1990-2009: Turisme de Barcelona                      2010-2015: Turisme de Barcelona i Gremi d'Hotels de Barcelona                      2016-2021: CCEAT. Ajuntament de Barcelona. Llicències atorgades                      2003-2016: Institut d'Estadística de Catalunya (Idescat)                      2017-2021: Direcció General de Turisme. Generalitat de Catalunya</p> <p>Elaboració pròpia a partir de l'Ajuntament de Barcelona, Generalitat de Catalunya, Gremi d'Hotels de Barcelona, Idescat i Turisme de Barcelona</p>
<b>Pensions i hostals</b>	<p>1990-2015: Direcció General de Turisme. Generalitat de Catalunya                      2016-2021: CCEAT. Ajuntament de Barcelona. Llicències atorgades                      2003-2016: Institut d'Estadística de Catalunya (Idescat)                      2017-2021: Direcció General de Turisme. Generalitat de Catalunya</p> <p>Elaboració pròpia a partir de l'Ajuntament de Barcelona, Generalitat de Catalunya i Idescat</p>
<b>Apartaments turístics</b>	<p>2014-2015: Direcció General de Turisme. Generalitat de Catalunya                      2016-2021: CCEAT. Ajuntament de Barcelona. Llicències atorgades</p> <p>Direcció General de Turisme. Generalitat de Catalunya</p> <p>Elaboració pròpia a partir de l'Ajuntament de Barcelona i Generalitat de Catalunya</p>
<b>Habitatges d'ús turístic</b>	<p>2012-2021: CCEAT. Ajuntament de Barcelona. Llicències atorgades<sup>1</sup>                      Direcció General de Turisme. Generalitat de Catalunya</p> <p>Elaboració pròpia a partir de l'Ajuntament de Barcelona i Generalitat de Catalunya</p>
<b>Càmpings</b>	<p>2003-2017: Institut d'Estadística de Catalunya (Idescat)                      2018-2021: Direcció General de Turisme. Generalitat de Catalunya                      2003-2017: Institut d'Estadística de Catalunya (Idescat)                      2018-2021: Direcció General de Turisme. Generalitat de Catalunya                      2003-2017: Institut d'Estadística de Catalunya (Idescat)                      2018-2021: Direcció General de Turisme. Generalitat de Catalunya</p>
<b>Turisme rural</b>	<p>2003-2017: Institut d'Estadística de Catalunya (Idescat)                      2018-2021: Direcció General de Turisme. Generalitat de Catalunya                      2003-2017: Institut d'Estadística de Catalunya (Idescat)                      2018-2021: Direcció General de Turisme. Generalitat de Catalunya                      2003-2017: Institut d'Estadística de Catalunya (Idescat)                      2018-2021: Direcció General de Turisme. Generalitat de Catalunya</p>
<b>Albergs</b>	<p>2008-2015: Departament de Joventut. Generalitat de Catalunya                      2016-2021: CCEAT. Ajuntament de Barcelona. Llicències atorgades</p> <p>Elaboració pròpia a partir de l'Institut d'Estadística de Catalunya (Idescat) i Departament de Treball, Afers Socials i Famílies. Generalitat de Catalunya</p> <p>Elaboració pròpia a partir de l'Ajuntament de Barcelona, Generalitat de Catalunya i Idescat</p>
<b>Oferta d'allotjament obert</b>	<p>Elaboració pròpia a partir de dades disponibles de l'Institut Nacional de Estadística (INE)                      Elaboració pròpia a partir de dades disponibles de l'Institut Nacional de Estadística (INE)                      Instituto Nacional de Estadística (INE)</p>
<b>Notes</b>	<p><sup>1</sup> 2014 i 2015: Places estimades. Llicències en espera</p> <p>Notes:</p> <ul style="list-style-type: none"> <li>- La Destinació Barcelona correspon a l'àmbit de la província de Barcelona, la qual no inclou els municipis de Vidrà, Viladrau i Espinelves (d'Osona), ni Gósol (del Berguedà). Per altra banda, inclou Fogars de la Selva que correspon a una comarca (La Selva) de la província de Girona</li> <li>- La creació de la comarca del Moianès el 2015 modifica territorialment les comarques del Bages, Osona i el Vallès Oriental, la qual cosa pot afectar a l'evolució de l'oferta de cadascuna d'aquestes comarques</li> </ul>

FONTS DE DEMANDA TURÍSTICA

Barcelona ciutat   
 Barcelona regió   
 Destinació Barcelona 

<b>Hotels</b>	1990-2010: Turisme de Barcelona 2010-2021: Turisme de Barcelona, Gremi d'Hotels de Barcelona, Idescat i Instituto Nacional de Estadística (INE) Elaboració pròpia a partir del Gremi d'Hotels de Barcelona, Idescat, INE i Turisme de Barcelona Elaboració pròpia a partir del Gremi d'Hotels de Barcelona, Idescat, INE i Turisme de Barcelona
<b>Pensions i hostals</b>	Institut d'Estadística de Catalunya (Idescat) i Instituto Nacional de Estadística (INE) Institut d'Estadística de Catalunya (Idescat) i Instituto Nacional de Estadística (INE) Institut d'Estadística de Catalunya (Idescat) i Instituto Nacional de Estadística (INE)
<b>Apartaments turístics</b>	2003-2021: Instituto Nacional de Estadística (INE) Elaboració pròpia a partir de l'Instituto Nacional de Estadística (INE) 2005-2020: Instituto Nacional de Estadística (INE)
<b>Habitatges d'ús turístic</b>	2012-2016: Apartur. 2017-2021: Ajuntament de Barcelona
<b>Càmpings</b>	2001-2021: Instituto Nacional de Estadística (INE) 2001-2021: Instituto Nacional de Estadística (INE)
<b>Turisme rural</b>	2001-2021: Instituto Nacional de Estadística (INE) 2001-2021: Instituto Nacional de Estadística (INE)

Dades 2021 provisionals

## ALOJAMIENTO Y DEMANDA TURÍSTICA

### Alojamiento

Los datos de Destino Barcelona de hoteles, pensiones y hostales, apartamentos turísticos, viviendas de uso turístico y albergues se estiman a partir de la agregación de datos disponibles para Barcelona ciudad y Barcelona región según cuadro de fuentes correspondiente.

### Demanda turística

Para hoteles, se estiman los datos de Barcelona región y Destino Barcelona a partir de la proporción que el INE determina para Establecimientos Hoteleros para el punto turístico y el resto, en relación a la provincia de Barcelona, en base a los datos de hoteles de Barcelona ciudad de Turisme de Barcelona y del Gremio de Hoteles de Barcelona.

### Establecimientos hoteleros

Toda unidad productora de servicios de alojamiento hotelero (hotel, hotel apartamento o apartotel, motel, hostel, pensión, fonda, casa de huéspedes), situada en un mismo emplazamiento geográfico y en la que trabajan una o más personas por cuenta de la misma empresa. Los establecimientos hoteleros se clasifican según su categoría en oro y plata, y dentro de éstas por el número de estrellas. La categoría del establecimiento viene asignada por las Consejerías de Turismo de las comunidades autónomas y varía de unas comunidades a otras.  
Fuente: INE.

### Hoteles

Establecimientos hoteleros de la categoría oro (5, 4, 3, 2 y 1 estrella).  
Fuente: INE.

### Hostales y pensiones

Establecimientos hoteleros de la categoría plata (3, 2 y 1 estrella).  
Fuente: INE.




### Apartamentos turísticos

Los apartamentos turísticos prestan servicio de alojamiento temporal en edificios o conjuntos continuos constituidos en su totalidad por apartamentos o estudios con los servicios turísticos correspondientes. La unidad de transacción es todo el apartamento. No confundir con viviendas de uso turístico.  
Fuente: Generalitat de Catalunya.

### Viviendas de uso turístico

Las viviendas de uso turístico son aquellas que están cedidas a terceros a cambio de un precio por un periodo máximo de 31 días, dos o más veces al año. Tienen que disponer de cédula de habitabilidad. El titular de la actividad es el propietario, aunque su comercialización se puede encargar a un operador. La unidad de transacción es la vivienda entera.  
Fuente: Generalitat de Catalunya.




ALOJAMIENTO Y DEMANDA TURÍSTICA

Barcelona ciudad   
 Barcelona región   
 Destino Barcelona 

Hoteles	<p>1990-2009: Turisme de Barcelona                      2010-2015: Turisme de Barcelona y Gremio de Hoteles de Barcelona                      2016-2021: CCEAT. Ayuntamiento de Barcelona. Licencias otorgadas                      2003-2016: Institut d'Estadística de Catalunya (Idescat)                      2017-2021: Direcció General de Turisme. Generalitat de Catalunya</p> <p>Elaboración propia a partir del Ayuntamiento de Barcelona, Generalitat de Catalunya, Gremio de Hoteles de Barcelona, Idescat y Turisme de Barcelona</p>
Pensiones y hostales	<p>1990-2015: Direcció General de Turisme. Generalitat de Catalunya                      2016-2021: CCEAT. Ayuntamiento de Barcelona. Licencias otorgadas                      2003-2016: Institut d'Estadística de Catalunya (Idescat)                      2017-2021: Direcció General de Turisme. Generalitat de Catalunya</p> <p>Elaboración propia a partir del Ayuntamiento de Barcelona, Generalitat de Catalunya e Idescat</p>
Apartamentos turísticos	<p>2014-2015: Direcció General de Turisme. Generalitat de Catalunya                      2016-2021: CCEAT. Ayuntamiento de Barcelona. Licencias otorgadas                      Direcció General de Turisme. Generalitat de Catalunya</p> <p>Elaboración propia a partir del Ayuntamiento de Barcelona y Generalitat de Catalunya</p>
Viviendas de uso turístico	<p>2012-2021: CCEAT. Ayuntamiento de Barcelona. Licencias otorgadas<sup>1</sup>                      Direcció General de Turisme. Generalitat de Catalunya</p> <p>Elaboración propia a partir del Ayuntamiento de Barcelona y Generalitat de Catalunya</p>
Campings	<p>2003-2017: Institut d'Estadística de Catalunya (Idescat)                      2018-2021: Direcció General de Turisme. Generalitat de Catalunya                      2003-2017: Institut d'Estadística de Catalunya (Idescat)                      2018-2021: Direcció General de Turisme. Generalitat de Catalunya                      2003-2017: Institut d'Estadística de Catalunya (Idescat)                      2018-2021: Direcció General de Turisme. Generalitat de Catalunya</p>
Turismo rural	<p>2003-2017: Institut d'Estadística de Catalunya (Idescat)                      2018-2021: Direcció General de Turisme. Generalitat de Catalunya                      2003-2017: Institut d'Estadística de Catalunya (Idescat)                      2018-2021: Direcció General de Turisme. Generalitat de Catalunya                      2003-2017: Institut d'Estadística de Catalunya (Idescat)                      2018-2021: Direcció General de Turisme. Generalitat de Catalunya</p>
Albergues	<p>Departament de Joventut. Generalitat de Catalunya                      2016-2021: CCEAT. Ayuntamiento de Barcelona. Licencias otorgadas</p> <p>Elaboración propia a partir del Institut d'Estadística de Catalunya (Idescat) y Departament de Treball, Afers Socials i Famílies. Generalitat de Catalunya</p> <p>Elaboración propia a partir del Ayuntamiento de Barcelona, Generalitat de Catalunya e Idescat</p>
Oferta de alojamiento disponible	<p>Elaboración propia a partir de datos disponibles de Instituto Nacional de Estadística (INE)                      Elaboración propia a partir de datos disponibles de Instituto Nacional de Estadística (INE)                      Instituto Nacional de Estadística (INE)</p>
Notas	<p><sup>1</sup> 2014 y 2015: Plazas estimadas. Licencias en espera</p> <p>Notas:</p> <ul style="list-style-type: none"> <li>- El Destino Barcelona corresponde al ámbito de la provincia de Barcelona, la cual no incluye los municipios de Vidrà, Viladrau y Espinelves (Osona), ni Gósol (Berguedà). Por otra parte, incluye Fogars de la Selva que corresponde a una comarca (La Selva) de la provincia de Gerona</li> <li>- La creación de la comarca del Moianès en 2015 modifica territorialmente las comarcas del Bages, Osona y el Vallès Oriental, lo cual puede afectar a la evolución de la oferta de cada una de estas comarcas</li> </ul>



ALOJAMIENTO Y DEMANDA TURÍSTICA

Barcelona ciudad   
 Barcelona región   
 Destino Barcelona 

Hoteles	1990-2010: Turisme de Barcelona. 2010-2021: Turisme de Barcelona, Gremio de Hoteles de Barcelona, Idescat e Instituto Nacional de Estadística (INE) Elaboración propia a partir del Gremio de Hoteles de Barcelona, Idescat, INE y Turisme de Barcelona Elaboración propia a partir del Gremio de Hoteles de Barcelona, Idescat, INE y Turisme de Barcelona
Pensiones y hostales	Institut d'Estadística de Catalunya (Idescat) e Instituto Nacional de Estadística (INE) Institut d'Estadística de Catalunya (Idescat) e Instituto Nacional de Estadística (INE) Institut d'Estadística de Catalunya (Idescat) e Instituto Nacional de Estadística (INE)
Apartamentos turísticos	2003-2021: Instituto Nacional de Estadística (INE) Elaboración propia a partir del Instituto Nacional de Estadística (INE) 2005-2020: Instituto Nacional de Estadística (INE)
Viviendas de uso turístico	2012-2016: Apartur. 2017-2021: Ayuntamiento de Barcelona
Campings	2001-2021: Instituto Nacional de Estadística (INE) 2001-2021: Instituto Nacional de Estadística (INE)
Turismo rural	2001-2021: Instituto Nacional de Estadística (INE) 2001-2021: Instituto Nacional de Estadística (INE)

Datos 2021 provisionales

---

ACCOMMODATION AND TOURISM DEMAND

---

## Accommodation

Destination Barcelona hotels, guesthouses and inns, tourist apartments, homes for tourist use and youth hostel data compiled from the agregation of available data for Barcelona city and Barcelona región by corresponding source table.

## Tourist demand

For hotels, Barcelona region and Destination Barcelona data are estimated from the INE proportion on Hotel Establishments for the tourist point and the rest, in relation to Barcelona province, based on the Barcelona hotels data, from Turisme de Barcelona and Gremi d'Hotels de Barcelona.

## Hotel establishments

A complete productive unit of hotel accommodation services (hotel, hotel apartment, motel, hostel, B&B, guesthouse), in the same geographical location where one or more people work for the same company. Hotel establishments are classified by their gold or silver category and, by the number of stars they have been awarded within the gold or silver category. The category of the establishments is awarded by the Tourism Council of the Autonomous Communities and varies from one to another.  
Source: INE.

## Hotels

Hotel establishments in the gold category (5, 4, 3, 2 and 1 star).  
Source: INE.

## Guesthouses and inns

Hotel establishments in the silver category (3, 2 and 1 star).  
Source: INE.




## Tourist apartments

Tourist apartments provide temporary accommodation services in buildings or adjacent units consisting of apartments or studios with the corresponding tourism services. The transaction unit is the entire apartment. Not to be confused with accommodation for tourist use (HUT).  
Source: Generalitat de Catalunya.

## Homes for tourist use

Accommodation let to third parties for a period no greater than 31 days two or three times a year. They must have obtained the official certificate of habitability. The owner is responsible for the entire operation although they can employ an agency to let the property on their behalf. The transaction unit is the entire flat or house.  
Source: Generalitat de Catalunya.

ACCOMMODATION SOURCES

Barcelona city   
 Barcelona region   
 Destination Barcelona 

Hotels	<p>1990-2009: Turisme de Barcelona                  2010-2015: Turisme de Barcelona and Gremi d'Hotels de Barcelona                  2016-2021: CCEAT. Barcelona City Council. Licenses granted                  2003-2016: Institut d'Estadística de Catalunya (Idescat)                  2017-2021: Direcció General de Turisme. Generalitat de Catalunya                  Compiled from Barcelona City Council, Generalitat de Catalunya, Gremi d'Hotels de Barcelona, Idescat and Turisme de Barcelona<sup>1</sup></p>
Guesthouses and inns	<p>1990-2015: Direcció General de Turisme. Generalitat de Catalunya                  2016-2021: CCEAT. Barcelona City Council. Licenses granted                  2003-2016: Institut d'Estadística de Catalunya (Idescat)                  2017-2021: Direcció General de Turisme. Generalitat de Catalunya                  Compiled from Barcelona City Council, Generalitat de Catalunya and Idescat<sup>1</sup></p>
Tourist apartments	<p>2014-2015: Direcció General de Turisme. Generalitat de Catalunya<sup>2</sup>                  2016-2021: CCEAT. Barcelona City Council. Licenses granted                  Direcció General de Turisme. Generalitat de Catalunya                  Direcció General de Turisme. Generalitat de Catalunya</p>
Homes for tourist use	<p>2012-2021: CCEAT. Barcelona City Council. Licenses granted                  Direcció General de Turisme. Generalitat de Catalunya                  Compiled from Barcelona City Council and Generalitat de Catalunya</p>
Campsites	<p>2003-2017: Institut d'Estadística de Catalunya (Idescat)                  2018-2021: Direcció General de Turisme. Generalitat de Catalunya                  2003-2017: Institut d'Estadística de Catalunya (Idescat)                  2018-2021: Direcció General de Turisme. Generalitat de Catalunya                  2003-2017: Institut d'Estadística de Catalunya (Idescat)                  2018-2021: Direcció General de Turisme. Generalitat de Catalunya</p>
Rural accommodation	<p>2003-2017: Institut d'Estadística de Catalunya (Idescat)                  2018-2021: Direcció General de Turisme. Generalitat de Catalunya                  2003-2017: Institut d'Estadística de Catalunya (Idescat)                  2018-2021: Direcció General de Turisme. Generalitat de Catalunya                  2003-2017: Institut d'Estadística de Catalunya (Idescat)                  2018-2021: Direcció General de Turisme. Generalitat de Catalunya</p>
Youth hostels	<p>Departament de Joventut. Generalitat de Catalunya                  2016-2021: CCEAT. Barcelona City Council. Licenses granted                  Compiled from Institut d'Estadística de Catalunya (Idescat) and Departament de Treball, Afers Socials i Famílies. Generalitat de Catalunya                  Compiled from Barcelona City Council, Generalitat de Catalunya and Idescat</p>
Open accommodation offer	<p>Compiled from Instituto Nacional de Estadística (INE) according to available data                  Compiled from Instituto Nacional de Estadística (INE) according to available data                  Instituto Nacional de Estadística (INE)</p>




Notes <sup>1</sup> Regions data: 2010-2017: Institut d'Estadística de Catalunya (Idescat). 2018-2019: Direcció General de Turisme. Generalitat de Catalunya

<sup>2</sup> 2014 and 2015: estimated beds. Licenses on standby

Notes:

- Destination Barcelona falls within Barcelona province, which doesn't include the towns of Vidrà, Viladrau and Espinelves (Osona region), or Gósol (Berguedà region). On the other hand, it includes Fogars de la Selva, which falls within La Selva region, in Girona province
- In 2015 Moianès region was created. This modifies geographically the regions of Bages, Osona and Vallès Oriental, which affects the evolution of the offer in each of these regions.

TOURISM DEMAND SOURCES

Barcelona city   
 Barcelona region   
 Destination Barcelona 

Hotels	1990-2010: Turisme de Barcelona 2010-2021: Turisme de Barcelona, Gremi d'Hotels de Barcelona, Idescat and Instituto Nacional de Estadística (INE) Compiled from Gremi d'Hotels de Barcelona, Idescat, INE and Turisme de Barcelona Compiled from Gremi d'Hotels de Barcelona, Idescat, INE and Turisme de Barcelona
Guesthouses and inns	Institut d'Estadística de Catalunya (Idescat) and Instituto Nacional de Estadística (INE) Institut d'Estadística de Catalunya (Idescat) and Instituto Nacional de Estadística (INE) Institut d'Estadística de Catalunya (Idescat) and Instituto Nacional de Estadística (INE)
Tourist apartments	2003-2021: Instituto Nacional de Estadística (INE) Compiled from Instituto Nacional de Estadística (INE) 2005-2020: Instituto Nacional de Estadística (INE)
Homes for tourist use	2012-2016: Apartur. 2017-2021: Barcelona City Council
Campsites	2001-2021: Instituto Nacional de Estadística (INE) 2001-2021: Instituto Nacional de Estadística (INE)
Rural accommodation	2001-2021: Instituto Nacional de Estadística (INE) 2001-2021: Instituto Nacional de Estadística (INE)

2021 provisional data



# Observatori del Turisme a Barcelona

ciutat i regió

**Informe de l'Activitat Turística 2021 – Càpsula 1**

Informe de la Actividad Turística 2021 – Cápsula 1

Barcelona Tourism Activity report 2021 – Capsule 1

Barcelona, 23/02/2022



[info@observatoriturisme.barcelona](mailto:info@observatoriturisme.barcelona)



<https://www.observatoriturisme.barcelona>



<https://linkedin.com/company/observatori-turisme-barcelona>