

# Informe sobre la demanda actual i futura dels equipaments esportius del districte de l'Eixample

Febrer 2022

Estudi promogut per:



Estudi elaborat per:



**Informe sobre la demanda actual i futura dels equipaments esportius del  
districte de l'Eixample**

Febrer 2022

## CONTINGUTS

|  |    |
|--|----|
| <b>1. INTRODUCCIÓ</b> .....  | 8  |
| <b>2. EL DISTRICTE DE L'EIXAMPLE</b> .....                               | 10 |
| 2.1. GEOGRAFIA I TERRITORI.....  | 11 |
| 2.2. DEMOGRAFIA .....  | 12 |
| <b>3. ELS EQUIPAMENTS ESPORTIUS DE L'EIXAMPLE</b> .....                  | 15 |
| 3.1. EQUIPAMENTS ESPORTIUS MUNICIPALS.....                               | 16 |
| 3.1.1. Espais de Xarxa Bàsica .....                                      | 16 |
| 3.1.2. Espais de Xarxa Complementària .....                              | 20 |
| 3.2. EQUIPAMENTS ESPORTIUS CENTRES EDUCATIUS.....                        | 22 |
| 3.2.1. Espais de Xarxa Bàsica .....                                      | 22 |
| 3.2.2. Espais de Xarxa Complementària .....                              | 28 |
| 3.3. ÀREES D'ACTIVITAT ESPORTIVA .....                                   | 33 |
| <b>4. ELS NIVELL D'ÚS DELS EQUIPAMENTS ESPORTIUS DE L'EIXAMPLE</b> ..... | 38 |
| 4.1. METODOLOGIA DE CÀLCUL D'ÚS .....                                    | 39 |
| 4.2. EL NIVELL D'ÚS DE LA XARXA BÀSICA MUNICIPAL.....                    | 40 |
| 4.3. EL NIVELL D'ÚS DE LA XARXA BÀSICA DELS CENTRES EDUCATIUS .....      | 53 |
| 4.4. VALORACIÓ DE L'OCUPACIÓ ACTUAL DE LA XARXA BÀSICA.....              | 61 |
| <b>5. DETECCIÓ DE DEMANDES I NECESSITATS</b> .....                       | 62 |
| 5.1. ENTITATS ESPORTIVES .....   | 64 |
| 5.1.1. Dades de context i participació .....                             | 64 |
| 5.1.2. Modalitats practicades .....                                      | 67 |
| 5.1.3. Instal·lacions utilitzades .....                                  | 68 |
| 5.1.4. Creixement: retrospectiu i previsió.....                          | 68 |
| 5.1.5. Les prioritats com a entitat .....                                | 70 |
| 5.1.5. Valoració dels espais esportius de pràctica.....                  | 71 |
| 5.1.6. Els espais esportius escolars.....                                | 74 |
| 5.1.7. Entrevistes Itik-entitats participants .....                      | 78 |
| 5.2. CENTRES EDUCATIUS.....  | 79 |

|  |            |
|--|------------|
| 5.2.1. Dades de context i participació .....   | 79         |
| 5.2.2. Gestors de les activitats extraescolars i promoció esportiva .....                | 81         |
| 5.2.3. Espais de pràctica de les activitats esportives extraescolars .....               | 81         |
| 5.2.4. Creixement: retrospectiu i previsió .....   | 82         |
| 5.2.5. Valoració dels espais esportius de pràctica de les extraescolars esportives ..... | 84         |
| 5.2.6. Ús dels espais esportius dels centres escolars per part de les entitats .....     | 87         |
| 5.1.7. Entrevistes Itik-entitats participants .....                                      | 88         |
| 5.3. RESUM DE LA DETECCIÓ DE DEMANDES I NECESSITATS .....                                | 89         |
| <b>6. IDENTIFICACIÓ DE NECESSITATS DE FUTUR.....</b>                                     | <b>90</b>  |
| 6.1. PAVELLONS POLIESPORTIUS.....  | 92         |
| 6.2. CAMPS POLIESPORTIUS .....   | 94         |
| 6.3. PISTES POLIESPORTIVES .....   | 96         |
| 6.4. SALES ESPORTIVES .....  | 99         |
| 6.5. PISCINES COBERTES .....   | 101        |
| 6.6. RESUM DE SATURACIÓ EN EQUIPAMENTS ESPORTIUS DE XARXA BÀSICA .....                   | 103        |
| <b>7. VALORACIÓ BALANÇ OFERTA / DEMANDA .....</b>  | <b>105</b> |

## ÍNDEX DE TAULES

|   |    |
|---|----|
| <b>Taula 1.</b> Xifres districte de l'Eixample per sexes i barris. ....                       | 12 |
| <b>Taula 2.</b> Ocupació pavellons poliesportius municipals metodologia ús/hora .....         | 41 |
| <b>Taula 3.</b> Ocupació pavellons poliesportius municipals metodologia grups/hora .....      | 42 |
| <b>Taula 4.</b> Ocupació camps poliesportius municipals metodologia ús/hora .....             | 44 |
| <b>Taula 5.</b> Ocupació camps poliesportius municipals metodologia grups/hora.....           | 45 |
| <b>Taula 6.</b> Ocupació pistes poliesportives municipals metodologia ús/hora .....           | 47 |
| <b>Taula 7.</b> Ocupació pistes poliesportives municipals metodologia grups/hora .....        | 48 |
| <b>Taula 8.</b> Ocupació sales esportives municipals metodologia ús/hora .....                | 50 |
| <b>Taula 9.</b> Ocupació piscines cobertes municipals metodologia ús/hora.....                | 51 |
| <b>Taula 10.</b> Ocupació pavellons poliesportius centres educatius metodologia ús/hora ..... | 54 |
| <b>Taula 11.</b> Ocupació pistes poliesportives centres educatius metodologia ús/hora .....   | 55 |
| <b>Taula 12.</b> Ocupació sales poliesportives centres educatius metodologia ús/hora.....     | 58 |

|   |     |
|---|-----|
| <b>Taula 13.</b> Ocupació piscines cobertes centres educatius metodologia ús/hora .....             | 60  |
| <b>Taula 14.</b> Entitats esportives. Percentatge de resposta .....                                 | 64  |
| <b>Taula 15.</b> Entitats esportives prioritzades. Percentatge de resposta .....                    | 65  |
| <b>Taula 16.</b> Entitats esportives participants.....  | 65  |
| <b>Taula 17.</b> Entitats amb resposta afirmativa per part de centre educatiu.....                  | 76  |
| <b>Taula 18.</b> Entitats amb alguna resposta negativa per part de centre educatiu.....             | 77  |
| <b>Taula 19.</b> Entitats que sol·liciten una entrevista amb Itik Consultoria .....                 | 78  |
| <b>Taula 20.</b> Centres escolars. Percentatge de resposta .....                                    | 79  |
| <b>Taula 21.</b> Centres escolars. Nombre de practicants extraescolars esportives .....             | 80  |
| <b>Taula 22.</b> Saturació instal·lacions esportives respecte creixement previst entitats.....      | 103 |
| <b>Taula 23.</b> Saturació instal·lacions esportives respecte creixement previst centres educatius. | 104 |

## ÍNDEX DE FIGURES

|  |    |
|--|----|
| <b>Figura 1.</b> Mapa districte de l'Eixample amb barris diferenciats. ....                      | 11 |
| <b>Figura 2.</b> Percentatge població per barri del districte de l'Eixample.....                 | 12 |
| <b>Figura 3.</b> Evolució total població districte de l'Eixample (2010-2020).....                | 13 |
| <b>Figura 4.</b> Piràmide de població segons sexe i grups d'edat. Comparativa 2010-2020. ....    | 13 |
| <b>Figura 5.</b> Barem nivell saturació pavellons poliesportius municipals ús/hora.....          | 42 |
| <b>Figura 6.</b> Barem nivell saturació pavellons poliesportius municipals grup/hora.....        | 43 |
| <b>Figura 7.</b> Barem nivell saturació camps poliesportius municipals ús/hora .....             | 44 |
| <b>Figura 8.</b> Barem nivell saturació camps poliesportius municipals grup/hora.....            | 45 |
| <b>Figura 9.</b> Nivell saturació pistes poliesportives municipals ús/hora .....                 | 47 |
| <b>Figura 10.</b> Nivell saturació pistes poliesportives municipals grup/hora .....              | 48 |
| <b>Figura 11.</b> Nivell saturació sales esportives municipals ús/hora .....                     | 50 |
| <b>Figura 12.</b> Nivell saturació piscines cobertes municipals ús/hora .....                    | 52 |
| <b>Figura 13.</b> Barem nivell saturació pavellons poliesportius centres educatius ús/hora ..... | 54 |
| <b>Figura 14.</b> Barem nivell saturació pistes poliesportives centres educatius ús/hora.....    | 56 |
| <b>Figura 15.</b> Barem nivell saturació sales poliesportives centres educatius ús/hora .....    | 58 |
| <b>Figura 16.</b> Barem nivell saturació piscines cobertes centres educatius ús/hora.....        | 60 |

|  |     |
|--|-----|
| <b>Figura 17.</b> Entitats esportives. Tipologia.....  | 67  |
| <b>Figura 18.</b> Entitats esportives. Modalitats practicades.....                                     | 67  |
| <b>Figura 19.</b> Entitats esportives. Instal·lacions utilitzades.....                                 | 68  |
| <b>Figura 20.</b> Entitats esportives. Creixement darrers 3 anys.....                                  | 69  |
| <b>Figura 21.</b> Entitats esportives. Previsió creixement.....  | 69  |
| <b>Figura 22.</b> Entitats esportives. Previsió percentatge creixement.....                            | 70  |
| <b>Figura 23.</b> Entitats esportives. Prioritats.....   | 70  |
| <b>Figura 24.</b> Entitats esportives. Saturació dels espais de pràctica.....                          | 72  |
| <b>Figura 25.</b> Entitats esportives. Suficiència per cobrir necessitats.....                         | 73  |
| <b>Figura 26.</b> Entitats esportives. Adequació espais esportius escolars complementa pràctica ....   | 74  |
| <b>Figura 27.</b> Entitats esportives. Petició instal·lacions centre educatiu.....                     | 75  |
| <b>Figura 28.</b> Entitats esportives. Resposta a petició instal·lacions centre educatiu.....          | 76  |
| <b>Figura 29.</b> Centres escolars. Gestió de les activitats extraescolars.....                        | 81  |
| <b>Figura 30.</b> Centres escolars. Espais de pràctica de les activitats esportives extraescolars..... | 82  |
| <b>Figura 31.</b> Centres escolars. Creixement darrers 3 anys.....                                     | 83  |
| <b>Figura 32.</b> Centres escolars. Previsió creixement.....   | 83  |
| <b>Figura 33.</b> Centres escolars. Previsió percentatge creixement.....                               | 84  |
| <b>Figura 34.</b> Centres escolars. Saturació dels espais de pràctica.....                             | 85  |
| <b>Figura 35.</b> Centres escolars. Suficiència per cobrir necessitats.....                            | 86  |
| <b>Figura 36.</b> Centres escolars. Ús instal·lacions esportives municipals.....                       | 87  |
| <b>Figura 37.</b> Centres escolars. Ús dels espais esportius per part d'entitats.....                  | 88  |
| <b>Figura 38.</b> Entitats esportives districte de l'Eixample. Tipologia.....                          | 91  |
| <b>Figura 39.</b> Entitats esportives de l'Eixample. Modalitats esportives.....                        | 91  |
| <b>Figura 40.</b> Persones federades. Classificació per esports q Pavellons Poliesportius.....         | 93  |
| <b>Figura 41.</b> Saturació pavellons poliesportius respecte creixement previst entitats.....          | 94  |
| <b>Figura 42.</b> Persones federades. Classificació per esports Camps Poliesportius.....               | 95  |
| <b>Figura 43.</b> Saturació camps poliesportius respecte creixement previst entitats.....              | 96  |
| <b>Figura 44.</b> Persones federades. Classificació per esports Pistes Poliesportives.....             | 98  |
| <b>Figura 45.</b> Saturació pistes poliesportives respecte creixement previst entitats.....            | 99  |
| <b>Figura 46.</b> Persones federades. Classificació per esports en Sales Poliesportives.....           | 100 |

|   |     |
|---|-----|
| <b>Figura 47.</b> Saturació sales poliesportives respecte creixement previst entitats. .... | 101 |
| <b>Figura 48.</b> Persones federades s. Classificació per esports Piscines Cobertes .....   | 102 |
| <b>Figura 49.</b> Saturació piscines cobertes respecte creixement previst entitats. ....    | 102 |

# 1

## INTRODUCCIÓ

---



L'Ajuntament de Barcelona està fomentant la creació de patis actius dins dels centres educatius escolars amb l'objectiu de promoure un lleure actiu i uns hàbits de vida saludables entre la població d'edat escolar. La manca d'espais exteriors de molts centres educatius deriva a la necessitat d'escollir entre disposar d'espais actius lliures o espais esportius convencionals per a la pràctica esportiva. Aquests últims són espais clau tant pel que fa a la introducció de l'activitat física i l'esport dins l'horari lectiu com a l'oferta d'activitats extraescolars, sent en molts casos també espais d'entrenament utilitzats per les entitats esportives del seu entorn.

En el cas del districte de l'Eixample, aquest fet és especialment conflictiu degut a la manca d'equipaments esportius necessaris per fer front a la demanda existent, tenint en compte que es tracta del districte amb major densitat de població però amb el menor volum d'instal·lacions esportives. Així doncs, els espais esportius dels centres educatius són rellevants per complementar l'oferta d'equipaments esportius.

L'informe que es presenta a continuació pretén determinar el nivell d'utilització dels equipaments esportius tant convencionals com dins dels recintes escolars del Districte de l'Eixample per tal d'identificar la capacitat d'absorció de la demanda esportiva actual així com la previsió de les necessitats de futur. Les vies de treball en les que es basa el present informe són:

- Actualització del cens esportius del districte de l'eixample dels espais esportius convencionals i escolars.
- Identificació del nivell d'ocupació i capacitat d'absorbir la demanda actual i de futur de les instal·lacions esportives del districte.
- Identificació dels elements crítics en l'actualitat i de futur per a la satisfacció de la demanda esportiva del districte.

Aquest informe, alineat amb el Mapa d'Equipaments Esportius Municipal de Barcelona (MIEMB), pretén comptar amb informació objectiva que permeti guiar la presa de decisions.

# 2

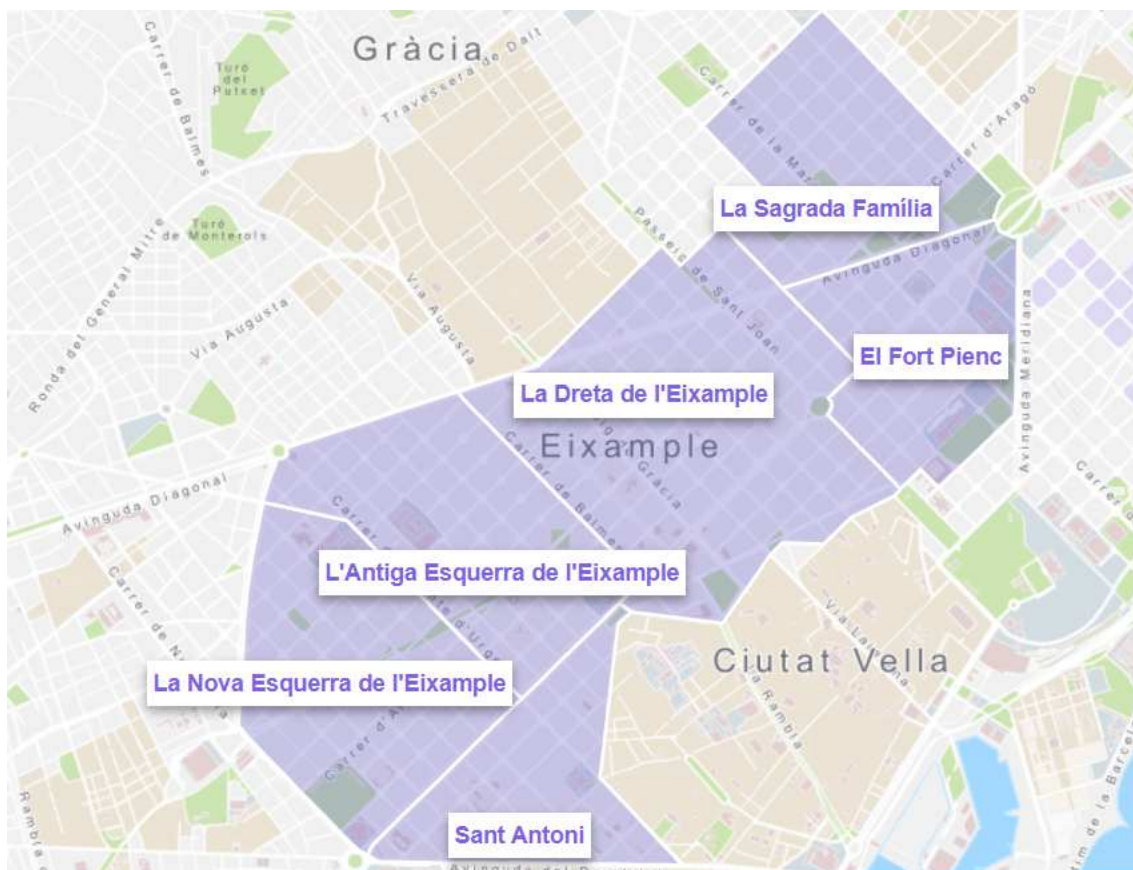
## EL DISTRICTE DE L'EIXAMPLE

---

## 2.1. GEOGRAFIA I TERRITORI

El districte de l'Eixample té una superfície total de 747,60ha i acull una població de 266.349 persones a 1 de gener de 2021, resultant en una densitat de 365 habitants per hectàrea. Està organitzat en 6 barris, cadascun amb característiques demogràfiques peculiars.

**Figura 1.** Mapa districte de l'Eixample amb barris diferenciats.



Font: Ajuntament de Barcelona.

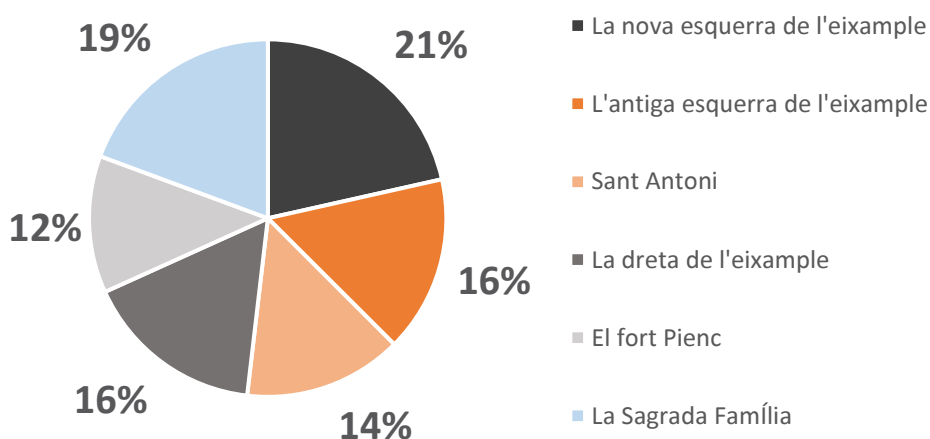
A continuació es mostren, a través d'una taula, les dades referents als barris, la població total per districte classificat per sexes. En el gràfic circular s'exposa la població total en percentatge per barris, on es demostra similitud entre ells. La diferència radica en que el barri amb més població és la Nova Esquerra de l'Eixample i el menys dens és el del Fort Pienc.

**Taula 1.** Xifres districte de l'Eixample per sexes i barris.

| Districte                       | Homes  | Dones  | Població total districte |
|---------------------------------|--------|--------|--------------------------|
| La nova esquerra de l'eixample  | 27.063 | 30.843 | 57.906                   |
| L'antiga esquerra de l'eixample | 20.361 | 22.685 | 43.046                   |
| Sant Antoni                     | 18.447 | 20.253 | 38.700                   |
| La dreta de l'eixample          | 20.657 | 23.431 | 44.088                   |
| El fort Pienc                   | 16.002 | 17.443 | 33.445                   |
| La Sagrada Família              | 24.046 | 28.118 | 52.164                   |
| <b>Total població</b>           |        |        | <b>269.349</b>           |

Font: Dades estudi demografia població de Barcelona, Departament d'Estadística i Difusió de Dades, 1 de gener de 2021

**Figura 2.** Percentatge població per barri del districte de l'Eixample.

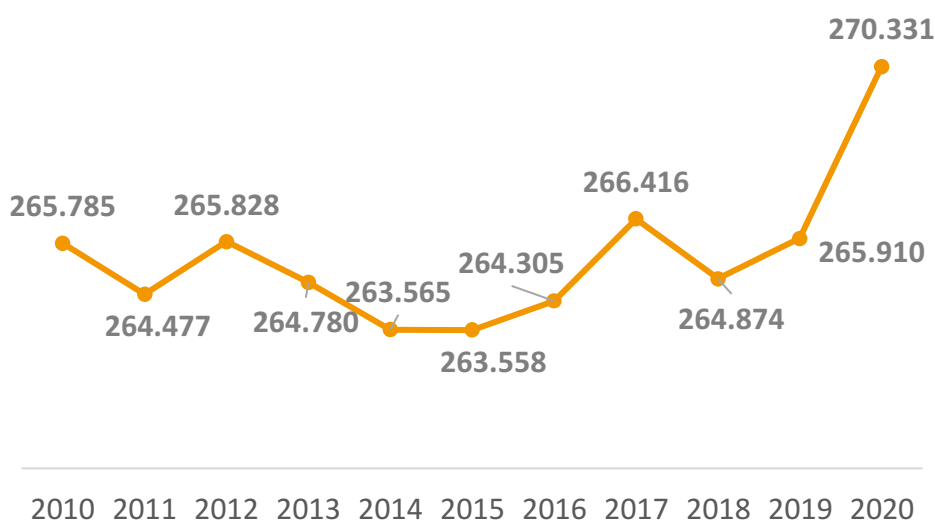


Font: Dades estudi demografia població de Barcelona, Departament d'Estadística i Difusió de Dades, 1 de gener de 2021

## 2.2. DEMOGRAFIA

A nivell demogràfic, l'Eixample ha mantingut la seva població durant els darrers 10 anys, amb valors oscil·lants aproximadament entre els 264.000 i 266.000. Com es mostra en la figura 3, hi ha una diferència significativa en els darrers anys, amb l'augment de quasi bé 5.000 habitants d'entre 2019 i 1 de gener 2020. No hi ha dades de l'últim any registrades que mostrin l'evolució del total de població post pandèmia Covid-19, però es tenen indicis de que ha disminuït notablement.

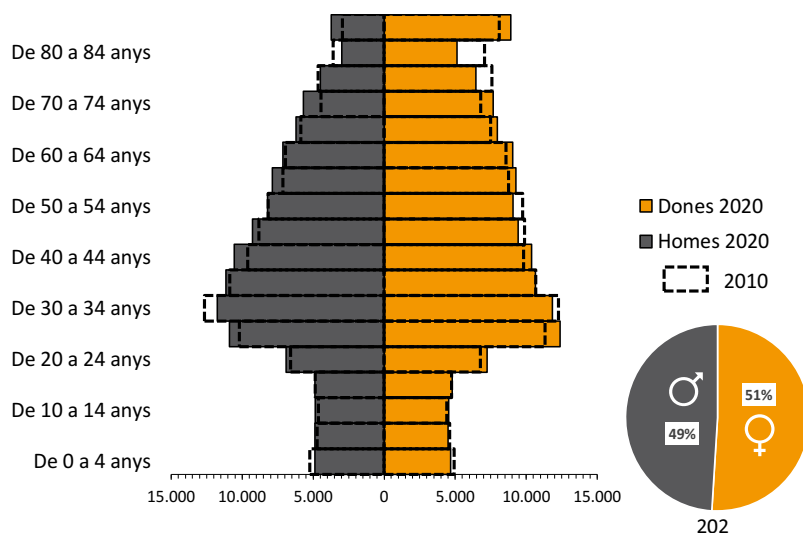
**Figura 3.** Evolució total població districte de l'Eixample (2010-2020)



Font: Institut d'Estadística de Catalunya. Institut Nacional d'Estadística. INE.

Atenent a la comparativa 2010-2020, a la piràmide de població segons sexe i grup d'edat s'observa una distribució regressiva, amb la base on es troba la població infantil i jove estreta respecte la població adulta. La població infantil i jove, dels 0 a 15 anys, correspon només al 10% del total de la població del districte. Destacar el manteniment aproximat dels habitants en el districte de l'Eixample en el decàleg analitzat. El volum major de ciutadans es troba localitzat en les edats d'entre 25 i 44 anys. L'anàlisi de les dades de l'any 2020 mostra igualtat relativa entre la població masculina i femenina, amb només un 2% de diferència entre ambdós sexes.

**Figura 4.** Piràmide de població segons sexe i grups d'edat del districte de l'Eixample. Comparativa 2010-2020.



Font: Institut d'Estadística de Catalunya. Institut Nacional d'Estadística. INE.

La piràmide cada cop és més estreta, amb el gruix principal situat entre la població adulta i la vida més longeva, fent evident un envelliment de la població. Les franges de 0 a 24 anys assolixen una menor proporció, amb un estancament en el volum de naixements. La població jubilada consta de més habitants totals respecte la franja anteriorment analitzada. En el present estudi sobre els espais esportius del districte, però, s'haurà de tenir en compte la franja d'edat primerenca, ja que és en la que es concentren els practicants d'activitat física i esport, sobretot en pavellons i camps.

# 3

## ELS EQUIPAMENTS ESPORTIUS DE L'EIXAMPLE

---

### 3.1. EQUIPAMENTS ESPORTIUS MUNICIPALS

A partir del treball de camp realitzat, en aquest apartat es detallen els equipaments esportius de la Xarxa Bàsica i de la Xarxa Complementària al districte de l'Eixample de Barcelona. Juntament amb les dades dels equipaments de la ciutat de Barcelona extretes del MIEMB, es realitza una breu comparativa entre la totalitat dels espais de la ciutat i la correspondència proporcional del propi districte.

#### 3.1.1. Espais de Xarxa Bàsica

La Xarxa Bàsica de Barcelona està formada per un total de 783 espais esportius, que corresponen als mòduls de Xarxa Bàsica establerts pel PIEC. De la totalitat d'aquests espais, **50 pertanyen al districte de l'Eixample**. És destacable que el barri que disposa de més Espais de Xarxa Bàsica és el de La nova Esquerra de l'Eixample, amb un total de 29.

Seguidament es mostra el cens dels espais de Xarxa Bàsica existents al districte de l'Eixample segons tipologia, mòdul en el cas que en tinguin, tipus de gestió i barri al qual pertanyen:

Segons les dades del MIEMB, les pistes poliesportives actuals a Barcelona, sense tenir en compte les que estan dins dels centres escolars, sumen un total de 61 unitats. A partir de l'anàlisi dels equipaments del districte d'estudi, a l'Eixample n'hi corresponen 7.

| PISTES POLIESPORTIVES  |                    |                    |                                |
|--|--------------------|--------------------|--------------------------------|
| NOM  | MÒDUL              | TIPUS GESTIÓ       | BARRI                          |
| <b>Pista Poliesportiva Municipal Jardins de la Indústria</b> | 1 POL-0            | Precari            | Sagrada Família                |
| <b>Pistes Poliesportives Municipals Parc de Joan Miró</b>    | 2 POL-1            | Concessió conjunta | La nova Esquerra de l'Eixample |
| <b>Complex Esportiu Municipal Fort Pienc</b>                 | 2 POL-0<br>1 POL-1 | Concessió conjunta | Fort Pienc                     |
| <b>Instal·lacions Esportives Escola Industrial</b>           | 1 POL-2            | Concessió          | La nova Esquerra de l'Eixample |

En la següent taula es mostren les pistes poliesportives amb coberta lleugera, que són un total de 3 situades a dos barris de l'Eixample. Cal destacar que el Complex Esportiu Municipal Fort Pienc està gestionat de forma conjunta amb les Pistes Poliesportives Municipals Parc de Joan Miró.



| <b>PISTES POLIESPORTIVES COBERTES</b>                     |              |                     |                                |
|---|--------------|---------------------|--------------------------------|
| <b>NOM</b>  | <b>MÒDUL</b> | <b>TIPUS GESTIÓ</b> | <b>BARRI</b>                   |
| <b>Complex Esportiu Municipal Fort Pienc</b>              | 1 POL-1      | Concessió conjunta  | Fort Pienc                     |
| <b>Pistes Poliesportives Municipals Parc de Joan Miró</b> | 2 POL-1      | Concessió conjunta  | La nova Esquerra de l'Eixample |

A Barcelona hi ha 54 instal·lacions amb pavellons, de les quals 3 pertanyen al districte de l'Eixample.

| <b>PAVELLONS POLIESPORTIUS</b>                    |              |                     |                                |
|---|--------------|---------------------|--------------------------------|
| <b>NOM</b>  | <b>MÒDUL</b> | <b>TIPUS GESTIÓ</b> | <b>BARRI</b>                   |
| <b>Centre Esportiu Municipal Aiguajoc Borrell</b> | 1 PAV-2      | Concessió           | La nova Esquerra de l'Eixample |
| <b>Centre Esportiu Municipal Sagrada Família</b>  | 1 PAV-1      | Gestió Interessada  | Sagrada Família                |
| <b>Centre Esportiu Municipal Estació del Nord</b> | 1 PAV-3      | Concessió           | Fort Pienc                     |

La ciutat de Barcelona compta amb un total de 53 camps poliesportius entre els quals se'n troben únicament 2 al districte de l'Eixample de mòdul 1.

| <b>CAMPS POLIESPORTIUS</b>                         |              |                     |                                |
|--|--------------|---------------------|--------------------------------|
| <b>NOM</b>   | <b>MÒDUL</b> | <b>TIPUS GESTIÓ</b> | <b>BARRI</b>                   |
| <b>Complex Esportiu Municipal Fort Pienc</b>       | 1 CAM-1      | Concessió conjunta  | Fort Pienc                     |
| <b>Instal·lacions Esportives Escola Industrial</b> | 1 CAM-1      | Concessió           | La nova Esquerra de l'Eixample |

Pel que fa a les sales polivalents, a Barcelona se'n troben un total de 114 distribuïdes per la ciutat, de diferents mòduls i titularitats. Al districte de l'Eixample la gran majoria es troben als Centres Esportius Municipals, sent un total de 28 sales. En la taula es mostren les sales que pertanyen a la Xarxa Bàsica: polivalents i amb equipament, juntament amb les sales petites o

especialitzades de la Xarxa Complementària que hi pugui haver en les mateixes instal·lacions per poder observar el total de sales que en formen part

| SALES POLIVALENTS                                  |                    |         |                      |                    |                                |
|--|--------------------|---------|----------------------|--------------------|--------------------------------|
| NOM  | XARXA BÀSICA       |         | XARXA COMPLEMENTÀRIA | TIPUS GESTIÓ       | BARRI                          |
|  | SAL                | SAL-e   |                      |                    |                                |
| <b>Complex Esportiu Municipal Joan Miró</b>        | 2 SAL-1            | 1 SAL-e | 1 SAL                | Concessió          | La nova Esquerra de l'Eixample |
| <b>Centre Esportiu Municipal Aiguajoc Borrell</b>  | 5 SAL-0            | 1 SAL-e | -                    | Concessió          | La nova Esquerra de l'Eixample |
| <b>Centre Esportiu Piscina Sant Jordi</b>          | 1 SAL-0<br>1 SAL-1 | 2 SAL-e | 1 SAL                | Concessió          | La nova Esquerra de l'Eixample |
| <b>Instal·lacions Esportives Escola Industrial</b> | 1 SAL-2            | -       | -                    | Concessió          | La nova Esquerra de l'Eixample |
| <b>Centre Esportiu Municipal Estació del Nord</b>  | 3 SAL-1            | 2 SAL-e | 2 SAL                | Concessió          | Fort Pienc                     |
| <b>Centre Esportiu Municipal Sagrada Família</b>   | 2 SAL-0            | 1 SAL-e | 2 SAL                | Gestió Interessada | Sagrada Família                |

En relació a les piscines cobertes, la totalitat d'aquestes es troben en Centres Esportius Municipals. En total a la ciutat barcelonina hi ha un total de 47 piscines cobertes, de les quals 5 pertanyen al districte de l'Eixample.

| PISCINES COBERTES                                 |         |              |                                |
|---|---------|--------------|--------------------------------|
| NOM   | MÒDUL   | TIPUS GESTIÓ | BARRI                          |
| <b>Complex Esportiu Municipal Joan Miró</b>       | 1 PCO-0 | Concessió    | La nova Esquerra de l'Eixample |
| <b>Centre Esportiu Municipal Aiguajoc Borrell</b> | 1 PCO-0 | Concessió    | La nova Esquerra de l'Eixample |

|   |         |                    |                                |
|---|---------|--------------------|--------------------------------|
| <b>Centre Esportiu Municipal Sagrada Família</b>  | 1 PCO-3 | Gestió Interessada | Sagrada Família                |
| <b>Centre Esportiu Piscina Sant Jordi</b>         | 1 PCO-3 | Concessió          | La nova Esquerra de l'Eixample |
| <b>Centre Esportiu Municipal Estació del Nord</b> | 1 PCO-1 | Concessió          | Fort Pienc                     |

Pel que fa al primer espai de raqueta tractat, les pistes de pàdel, a Barcelona n'hi ha registrades un total de 106, esdevenint un dels espais que emergeix amb més força a la ciutat. De la totalitat d'aquestes pistes només se'n troba 1 al barri de La nova Esquerra de l'Eixample.

| <b>PISTES DE PÀDEL</b>                      |              |                     |                                |
|---|--------------|---------------------|--------------------------------|
| <b>NOM</b>                                  | <b>MÒDUL</b> | <b>TIPUS GESTIÓ</b> | <b>BARRI</b>                   |
| <b>Complex Esportiu Municipal Joan Miró</b> | 1 PAD        | Concessió           | La nova Esquerra de l'Eixample |

I com a últim espai de Xarxa Bàsica, apareixen les sales amb equipament les quals suposen un 14,3% del total d'espais de la ciutat d'aquesta Xarxa, que es tradueix en 112 sales amb equipament. Al districte de l'Eixample se'n troben 7, la majoria gestionades a través de concessions.

| <b>SALES AMB EQUIPAMENT</b>                       |           |                     |                                |
|---|-----------|---------------------|--------------------------------|
| <b>NOM</b>  | <b>Nº</b> | <b>TIPUS GESTIÓ</b> | <b>BARRI</b>                   |
| <b>Complex Esportiu Municipal Joan Miró</b>       | 1 SAL-e   | Concessió           | La nova Esquerra de l'Eixample |
| <b>Centre Esportiu Municipal Aiguajoc Borrell</b> | 1 SAL-e   | Concessió           | La nova Esquerra de l'Eixample |
| <b>Centre Esportiu Municipal Sagrada Família</b>  | 1 SAL-e   | Gestió Interessada  | Sagrada Família                |
| <b>Centre Esportiu Piscina Sant Jordi</b>         | 2 SAL-e   | Concessió           | La nova Esquerra de l'Eixample |
| <b>Centre Esportiu Municipal Estació del Nord</b> | 2 SAL-e   | Concessió           | Fort Pienc                     |

### 3.1.2. Espais de Xarxa Complementària

Segons les dades extretes del MIEMB, la Xarxa Complementària de Barcelona està formada per un total de 383 espais esportius. De la totalitat d'aquests espais, **21 pertanyen al districte de l'Eixample**. Novament el barri que disposa de més Espais de Xarxa Complementària és a La nova Esquerra de l'Eixample, amb un total de 14 instal·lacions.

A continuació es presenta el cens dels espais de Xarxa Complementària de l'Eixample segons tipologia, tipus de gestió i barri al qual pertanyen:

Pel que fa a les piscines cobertes que pertanyen a la Xarxa Complementària, a Barcelona n'hi ha un total de 32, la gran majoria ubicades en Centres Esportius Municipals de la ciutat. En el districte de l'Eixample se'n troben dos situades al CEM del barri de la Sagrada Família.

| PISCINES COBERTES                                |       |                    |                 |
|--|-------|--------------------|-----------------|
| NOM  | Nº    | TIPUS GESTIÓ       | BARRI           |
| <b>Centre Esportiu Municipal Sagrada Família</b> | 2 PCO | Gestió Interessada | Sagrada Família |

La majoria de pistes d'esquaix a la ciutat s'ubiquen en instal·lacions de caire privat associatiu. En total a la ciutat n'hi ha 20, de les quals 1 està situada a l'Eixample.

| ESQUAIX   |      |              |                                |
|---|------|--------------|--------------------------------|
| NOM   | Nº   | TIPUS GESTIÓ | BARRI                          |
| <b>Centre Esportiu Municipal Aiguajoc Borrell</b> | 1 SQ | Concessió    | La nova Esquerra de l'Eixample |

En relació a les petanques, a la ciutat de Barcelona n'hi ha un total de 20 que es troben dintre d'alguna instal·lació esportiva. Al barri de la Nova Esquerra de l'Eixample en trobem 4. Les que són de lliure accés no s'han comptabilitzat en aquest punt sinó que es veuran més endavant en el cens de la Xarxa Activa

| PETANQUES   |       |                    |                                |
|---|-------|--------------------|--------------------------------|
| NOM   | Nº    | TIPUS GESTIÓ       | BARRI                          |
| <b>Pistes Poliesportives Municipals Joan Miró</b> | 2 PET | Concessió conjunta | La nova Esquerra de l'Eixample |

|  |       |           |                                |
|--|-------|-----------|--------------------------------|
| <b>Instal·lacions Esportives Escola Industrial</b> | 2 PET | Concessió | La nova Esquerra de l'Eixample |
|--|-------|-----------|--------------------------------|

De sales petites o especialitzades que pertanyen a la Xarxa Complementària, a Barcelona ciutat se'n troben un total de 84 unitats. Pel que fa al districte d'estudi, hi estan ubicades 6 sales, gestionades majoritàriament a partir d'una concessió.

| <b>SALES PETITES O ESPECIALITZADES</b>            |           |                     |                                |
|---|-----------|---------------------|--------------------------------|
| <b>NOM</b>  | <b>Nº</b> | <b>TIPUS GESTIÓ</b> | <b>BARRI</b>                   |
| <b>Complex Esportiu Municipal Joan Miró</b>       | 1 SAL     | Concessió           | La nova Esquerra de l'Eixample |
| <b>Centre Esportiu Municipal Sagrada Família</b>  | 2 SAL     | Gestió Interessada  | Sagrada Família                |
| <b>Centre Esportiu Piscina Sant Jordi</b>         | 1 SAL     | Concessió           | La nova Esquerra de l'Eixample |
| <b>Centre Esportiu Municipal Estació del Nord</b> | 2 SAL     | Concessió           | Fort Pienc                     |

Pel que fa a altres espais esportius, a la ciutat se'n troben un total de 67 els quals es distribueixen pel territori barceloní en diferent mesura segons el districte on s'ubiquen. En el cas de l'Eixample s'hi troben 1 pista petita, 1 pista petita de sorra i 1 vas petit.

| <b>ALTRES ESPAIS</b>                              |           |                           |                     |                                |
|---|-----------|---------------------------|---------------------|--------------------------------|
| <b>NOM</b>  | <b>Nº</b> | <b>TIPOLOGIA</b>          | <b>TIPUS GESTIÓ</b> | <b>BARRI</b>                   |
| <b>Complex Esportiu Municipal Joan Miró</b>       | 2 ALT     | Pista petita<br>Vas petit | Concessió           | La nova Esquerra de l'Eixample |
| <b>Centre Esportiu Municipal Estació del Nord</b> | 1 ALT     | Pista petita de sorra     | Concessió           | Fort Pienc                     |

D'espais singulars, només se'n troba 1 en tot el districte de l'Eixample, a les Pistes Poliesportives Municipals Joan Miró.

| ESP AIS SINGUARS                                  |       |                        |                    |                                |
|---|-------|------------------------|--------------------|--------------------------------|
| NOM   | Nº    | TIPOLOGIA              | TIPUS GESTIÓ       | BARRI                          |
| <b>Pistes Poliesportives Municipals Joan Miró</b> | 1 SIN | Circuit de cursa a peu | Concessió conjunta | La nova Esquerra de l'Eixample |

En darrer lloc, apareixen les àrees d'activitat esportiva, de les quals n'hi ha un total de 42 a Barcelona. En tot el districte l'Eixample se'n troben 4, situades a la nova Esquerra de l'Eixample.

| ÀREES D'ACTIVITAT ESPORTIVA                               |       |                    |                                |
|---|-------|--------------------|--------------------------------|
| NOM   | Nº    | TIPUS GESTIÓ       | BARRI                          |
| <b>Pistes Poliesportives Municipals Parc de Joan Miró</b> | 3 AAE | Concessió conjunta | La nova Esquerra de l'Eixample |
| <b>Instal·lacions Esportives Escola Industrial</b>        | 1 AAE | Concessió          | La nova Esquerra de l'Eixample |

## 3.2. EQUIPAMENTS ESPORTIUS CENTRES EDUCATIUS

### 3.2.1. Espais de Xarxa Bàsica

Els espais esportius de Xarxa Bàsica dels centres educatius de Barcelona sumen un total de 707 espais. De la totalitat d'aquests espais, **21 pertanyen al districte de l'Eixample**.

A continuació es mostra el cens dels espais de Xarxa Bàsica existents als centres educatius del districte de l'Eixample segons tipologia:

Pel que fa a les pistes poliesportives en centres educatius de la ciutat de Barcelona, en l'actualitat n'hi ha un total de 397. En concret, al districte de l'Eixample se'n troben 44 distribuïdes pels diferents barris.

Als centres educatius públics, n'hi ha un total de 22 pistes poliesportives.

| <b>PISTES POLIESPORTIVES</b>                            |                    |                    |                                 |
|---|--------------------|--------------------|---------------------------------|
| <b>NOM</b>  | <b>MÒDUL</b>       | <b>TITULARITAT</b> | <b>BARRI</b>                    |
| <b>Escola Els Llorers</b>                               | 1 POL-0<br>1 POL-1 | Públic             | La Nova Esquerra de l'Eixample  |
| <b>Escola Ramon Llull</b>                               | 1 POL-0            | Públic             | Fort Pienc                      |
| <b>Escola Diputació</b>                                 | 1 POL-0<br>1 POL-3 | Públic             | La Nova Esquerra de l'Eixample  |
| <b>Escola Joan Miró</b>                                 | 1 POL-3            | Públic             | La Nova Esquerra de l'Eixample  |
| <b>Escola Carlit</b>                                    | 1 POL-3            | Públic             | La Dreta de l'Eixample          |
| <b>Escola Fructuós Gelabert</b>                         | 1 POL-1            | Públic             | Sagrada Família                 |
| <b>Institut Ernest Lluch</b>                            | 1 POL-2            | Públic             | La Nova Esquerra de l'Eixample  |
| <b>Institut Fort Pius</b>                               | 1 POL-1            | Públic             | Fort Pienc                      |
| <b>Escola Auró</b>                                      | 1 POL-0            | Públic             | La Nova Esquerra de l'Eixample  |
| <b>Escola Ferran i Sunyer</b>                           | 1 POL-0            | Públic             | Sant Antoni                     |
| <b>Escola de La Concepció</b>                           | 1 POL-0            | Públic             | La Dreta de l'Eixample          |
| <b>Escola Tabor</b>                                     | 1 POL-1            | Públic             | Sagrada Família                 |
| <b>Institut Jaume Balmes</b>                            | 1 POL-1            | Públic             | La Dreta de l'Eixample          |
| <b>Escola dels Encants</b>                              | 1 POL-0            | Públic             | Sagrada Família                 |
| <b>Institut Poeta Maragall</b>                          | 1 POL-0<br>1 POL-1 | Públic             | L'Antiga Esquerra de l'Eixample |
| <b>Institut Lluïsa Cura</b>                             | 1 POL-0            | Públic             | Sant Antoni                     |
| <b>Institut Escola Treball</b>                          | 2 POL-*            | Públic             | La Dreta de l'Eixample          |
| <b>Institut Escola Sicília (antiga Escola Marillac)</b> | 1 POL-0            | Públic             | Sagrada Família                 |

Pel que fa les pistes poliesportives dels centres educatius concertats i privats, en total n'hi ha 22, als centres educatius concertats n'hi ha 21 mentre que als centres privats n'hi ha 1.

| <b>PISTES POLIESPORTIVES</b>                            |                    |                    |                                 |
|---|--------------------|--------------------|---------------------------------|
| <b>NOM</b>  | <b>MÒDUL</b>       | <b>TITULARITAT</b> | <b>BARRI</b>                    |
| <b>Col·legi Maristes La Immaculada</b>                  | 2 POL-0            | Concertat          | La Dreta de l'Eixample          |
| <b>Col·legi Dominiques de l'Ensenyament</b>             | 1 POL-0<br>1 POL-1 | Concertat          | La Dreta de l'Eixample          |
| <b>Col·legi Jesuïtes Casp - Sagrat Cor</b>              | 1 POL-0<br>1 POL-1 | Concertat          | La Dreta de l'Eixample          |
| <b>Col·legi Sagrat Cor - Diputació</b>                  | 1 POL-0<br>1 POL-1 | Concertat          | La Dreta de l'Eixample          |
| <b>Col·legi Salesians Sant Josep</b>                    | 2 POL-1            | Concertat          | Sant Antoni                     |
| <b>Col·legi Sant Miquel</b>                             | 1 POL-1            | Concertat          | L'Antiga Esquerra de l'Eixample |
| <b>Escola IPSE</b>                                      | 1 POL-1            | Concertat          | L'Antiga Esquerra de l'Eixample |
| <b>Escola Eixample (antiga Immaculada Concepció)</b>    | 1 POL-0            | Concertat          | La Dreta de l'Eixample          |
| <b>Col·legi Mare de Déu del Roser</b>                   | 1 POL-0            | Concertat          | L'Antiga Esquerra de l'Eixample |
| <b>Escola Pérez Iborra</b>                              | 1 POL-0            | Privat             | La Dreta de l'Eixample          |
| <b>Institut Escola Londres (Escola Sagrada Família)</b> | 1 POL-0<br>1 POL-1 | Concertat          | L'Antiga Esquerra de l'Eixample |
| <b>Sant Francesc d'Assís</b>                            | 1 POL-*            | Concertat          | Sant Antoni                     |
| <b>Col·legi Lestonnac</b>                               | 4 POL-*            | Concertat          | La Dreta de l'Eixample          |

\*No es disposa d'informació per a la seva classificació, però hi ha constància de que es fa ús com a espais de Xarxa Bàsica



Pel que fa als pavellons dels centres educatius concertats i privats n'hi ha únicament 1 a l'escola IPSI.

| <b>PAVELLONS POLIESPORTIUS</b> |              |                    |                                |
|--------------------------------|--------------|--------------------|--------------------------------|
| <b>NOM</b>                     | <b>MÒDUL</b> | <b>TITULARITAT</b> | <b>BARRI</b>                   |
| <b>Escola IPSI</b>             | 1 PAV-0      | Concertat          | La Nova Esquerra de l'Eixample |

Pel que fa a les sales polivalents, a Barcelona hi ha un total de 264 sales als centres educatius de la ciutat. Posant el focus al districte de l'Eixample es troba que als centres educatius públics n'hi ha un total de 17 sales esportives.

| <b>SALES POLIVALENTS</b>        |              |                    |                                |
|---------------------------------|--------------|--------------------|--------------------------------|
| <b>NOM</b>                      | <b>MÒDUL</b> | <b>TITULARITAT</b> | <b>BARRI</b>                   |
| <b>Escola Els Llorers</b>       | 1 SAL-3      | Públic             | La Nova Esquerra de l'Eixample |
| <b>Escola Ramon Llull</b>       | 1 SAL-0      | Públic             | Fort Pienc                     |
| <b>Escola Diputació</b>         | 1 SAL-3      | Públic             | La Nova Esquerra de l'Eixample |
| <b>Escola Carlit</b>            | 1 SAL-0      | Públic             | La Dreta de l'Eixample         |
| <b>Escola Fort Pienc</b>        | 1 SAL-0      | Públic             | Fort Pienc                     |
| <b>Escola Fructuós Gelabert</b> | 1 SAL-0      | Públic             | Sagrada Família                |
| <b>Institut Ernest Lluch</b>    | 1 SAL-0      | Públic             | La Nova Esquerra de l'Eixample |
| <b>Institut Fort Pius</b>       | 1 SAL-2      | Públic             | Fort Pienc                     |
| <b>Escola Auró</b>              | 1 SAL-1      | Públic             | La Nova Esquerra de l'Eixample |
| <b>Escola Ferran i Sunyer</b>   | 1 SAL-1      | Públic             | Sant Antoni                    |
| <b>Escola de La Concepció</b>   | 1 SAL-0      | Públic             | La Dreta de l'Eixample         |
| <b>Escola Tabor</b>             | 1 SAL-1      | Públic             | Sagrada Família                |

|  |         |         |                                 |
|--|---------|---------|---------------------------------|
| <b>Institut Jaume Balmes</b>                   | 1 SAL-2 | Públic  | La Dreta de l'Eixample          |
| <b>Institut Poeta Maragall</b>                 | 1 SAL-1 | Públic  | L'Antiga Esquerra de l'Eixample |
| <b>Escola Entença (La Model)_ Mòduls</b>       | 1 SAL-0 | Públic  | La Nova Esquerra de l'Eixample  |
| <b>Escola Xirinacs (Eixample 1)_ Mòduls</b>    | 1 SAL-0 | Públic  | La Nova Esquerra de l'Eixample  |
| <b>Escola Sicília (antiga Escola Marillac)</b> | 1 SAL-0 | Pública | Sagrada Família                 |

Pel que fa als centres educatius concertats n'hi ha un total de 15 sales, havent 1 sala a l'únic centre educatiu privat registrat.

| <b>SALES POLIVALENTS</b>                                |                    |                    |                                 |
|---|--------------------|--------------------|---------------------------------|
| <b>NOM</b>  | <b>MÒDUL</b>       | <b>TITULARITAT</b> | <b>BARRI</b>                    |
| <b>Escola IPSI</b>                                      | 2 SAL-0<br>1 SAL-2 | Concertat          | La Nova Esquerra de l'Eixample  |
| <b>Col·legi Maristes La Immaculada</b>                  | 1 SAL-3            | Concertat          | La Dreta de l'Eixample          |
| <b>Col·legi Dominiques de l'Ensenyament</b>             | 1 SAL-0<br>1 SAL-2 | Concertat          | La Dreta de l'Eixample          |
| <b>Col·legi Jesuïtes Casp - Sagrat Cor</b>              | 2 SAL-0            | Concertat          | La Dreta de l'Eixample          |
| <b>Col·legi Sagrat Cor - Diputació</b>                  | 1 SAL-2            | Concertat          | La Dreta de l'Eixample          |
| <b>Col·legi Sant Miquel</b>                             | 2 SAL-2            | Concertat          | L'Antiga Esquerra de l'Eixample |
| <b>Escola IPSE</b>                                      | 1 SAL-1            | Concertat          | L'Antiga Esquerra de l'Eixample |
| <b>Institut Escola Londres (Escola Sagrada Família)</b> | 1 SAL-0            | Concertat          | L'Antiga Esquerra de l'Eixample |
| <b>Escola Immaculada Concepció</b>                      | 1 SAL-0            | Concertat          | La Dreta de l'Eixample          |

Informe sobre la demanda actual i futura dels equipaments esportius del districte de l'Eixample

3. Els equipaments esportius de l'Eixample

|                                       |         |           |                                 |
|---------------------------------------|---------|-----------|---------------------------------|
| <b>Col·legi Mare de Déu del Roser</b> | 1 SAL-1 | Concertat | L'Antiga Esquerra de l'Eixample |
| <b>Escola Pérez Iborra</b>            | 1 SAL-0 | Privat    | La Dreta de l'Eixample          |

Del total de piscines cobertes que hi ha a Barcelona en centres educatius, 5 pertanyen al districte de l'Eixample. 1 està dins d'un centre educatiu públic i la resta en centres concertats.

| <b>PISCINES COBERTES</b>       |              |                    |                        |
|--------------------------------|--------------|--------------------|------------------------|
| <b>NOM</b>                     | <b>MÒDUL</b> | <b>TITULARITAT</b> | <b>BARRI</b>           |
| <b>Institut Escola Treball</b> | 1 PCO-*      | Públic             | La Dreta de l'Eixample |

\*No es disposa d'informació per a la seva classificació, però es té constància de que es fa ús com a espais de Xarxa Bàsica

| <b>PISCINES COBERTES</b>               |              |                    |                                 |
|--|--------------|--------------------|---------------------------------|
| <b>NOM</b>                             | <b>MÒDUL</b> | <b>TITULARITAT</b> | <b>BARRI</b>                    |
| <b>Escola IPSI</b>                     | 1 PCO-0      | Concertat          | La Nova Esquerra de l'Eixample  |
| <b>Col·legi Maristes La Immaculada</b> | 1 PCO-0      | Concertat          | La Dreta de l'Eixample          |
| <b>Col·legi Sant Miquel</b>            | 1 PCO-1      | Concertat          | L'Antiga Esquerra de l'Eixample |
| <b>Col·legi Lestonnac</b>              | 1 PCO-*      | Concertat          | La Dreta de l'Eixample          |

\*No es disposa d'informació per a la seva classificació, però es té constància de que es fa ús com a espais de Xarxa Bàsica

### 3.2.2. Espais de Xarxa Complementària

Els espais esportius de Xarxa Complementària dels centres educatius de Barcelona sumen un total de 528 espais. De la totalitat d'aquests espais, **69 pertanyen al districte de l'Eixample**.

A continuació es presenta el cens dels espais esportius de Xarxa Complementària existents als centres educatius del districte de l'Eixample segons tipologia, titularitat i barri.

En centres educatius concertats de la ciutat de Barcelona es troben 7 pistes de frontó, de les quals solament 1 es troba al districte objecte d'estudi.

| FRONTÓ               |    |             |                                 |
|----------------------|----|-------------|---------------------------------|
| NOM                  | Nº | TITULARITAT | BARRI                           |
| Col·legi Sant Miquel | 1  | Concertat   | L'Antiga Esquerra de l'Eixample |

Entre les diferents instal·lacions esportives que hi ha als centres educatius de Barcelona, n'hi ha 116 que són sales petites o especialitzades. Dins del districte de l'Eixample se'n troben 10.

En els centres educatius públics n'hi ha un total de 2 sales petites o especialitzades.

| SALES PETITES O ESPECIALITZADES |    |             |                                |
|---------------------------------|----|-------------|--------------------------------|
| NOM                             | Nº | TITULARITAT | BARRI                          |
| Escola Fructuós Gelibert        | 1  | Públic      | Sagrada Família                |
| Escola Auró                     | 1  | Públic      | La Nova Esquerra de l'Eixample |

De les altres sales, 7 es troben en centres educatius concertats, i només 1 pertanyen a centres educatius privats.

| <b>SALES PETITES O ESPECIALITZADES</b>           |           |                    |                                 |
|--|-----------|--------------------|---------------------------------|
| <b>NOM</b>                                       | <b>Nº</b> | <b>TITULARITAT</b> | <b>BARRI</b>                    |
| <b>Escola Sant Josep Oriol</b>                   | 1         | Concertat          | L'Antiga Esquerra de l'Eixample |
| <b>Col·legi Maristes La Immaculada</b>           | 1         | Concertat          | La Dreta de l'Eixample          |
| <b>Col·legi San Nicolàs (Col·legi La Merced)</b> | 1         | Concertat          | La Dreta de l'Eixample          |
| <b>Col·legi Mare del Diví Pastor</b>             | 1         | Concertat          | La Dreta de l'Eixample          |
| <b>Col·legi Sagrat Cor - Diputació</b>           | 1         | Concertat          | La Dreta de l'Eixample          |
| <b>Col·legi Sant Miquel</b>                      | 1         | Concertat          | L'Antiga Esquerra de l'Eixample |
| <b>Escola IPSE</b>                               | 1         | Concertat          | L'Antiga Esquerra de l'Eixample |
| <b>Granés Batxillerat</b>                        | 1         | Privat             | La Dreta de l'Eixample          |

A Barcelona, un total de 22 centres educatius gaudeixen d'espais d'escalada, tant de rocòdroms com de boulders dintre les seves instal·lacions, i 4 d'ells són de centres educatius públics del districte de l'Eixample.

| <b>ROCÒDROMS</b>              |           |                    |                                |
|-------------------------------|-----------|--------------------|--------------------------------|
| <b>NOM</b>                    | <b>Nº</b> | <b>TITULARITAT</b> | <b>BARRI</b>                   |
| <b>Escola Els Llorers</b>     | 1         | Públic             | La Nova Esquerra de l'Eixample |
| <b>Escola Fort Pienc</b>      | 1         | Públic             | Fort Pienc                     |
| <b>Escola Ferran i Sunyer</b> | 1         | Públic             | Sant Antoni                    |
| <b>Escola Ramón Llull</b>     | 1         | Públic             | Fort Pienc                     |

En relació a altres espais esportius, en el total de centres educatius que disposen d'espais esportius de la ciutat, n'hi ha 270 que es troben classificats en aquesta categoria. Als centres educatius de l'Eixample se'n troben 50.

En els centres educatius públics, n'hi ha 13 altres espais esportius on s'especifica la tipologia de cadascun d'ells.

| <b>ALTRES ESPAIS ESPORTIUS</b>          |           |                                 |                    |                                |
|---|-----------|---------------------------------|--------------------|--------------------------------|
| <b>NOM</b>                              | <b>Nº</b> | <b>TIPOLOGIA</b>                | <b>TITULARITAT</b> | <b>BARRI</b>                   |
| <b>Escola Ramon Llull</b>               | 2         | 2 Pistes petites                | Públic             | Fort Pienc                     |
| <b>Escola Joan Miró</b>                 | 1         | Pista petita                    | Públic             | La Nova Esquerra de l'Eixample |
| <b>Escola Fort Pienc</b>                | 3         | 3 Pistes petites                | Públic             | Fort Pienc                     |
| <b>Institut Fort Pius</b>               | 1         | Pista petita                    | Públic             | Fort Pienc                     |
| <b>Escola Auró</b>                      | 2         | 1 Pista petita<br>1 Sala petita | Públic             | La Nova Esquerra de l'Eixample |
| <b>Escola de La Concepció</b>           | 1         | Pista petita                    | Públic             | La Dreta de l'Eixample         |
| <b>Escola Tabor</b>                     | 1         | Sala petita                     | Públic             | Sagrada Família                |
| <b>Escola Fructuós Gelabert</b>         | 1         | Sala petita                     | Públic             | Sagrada Família                |
| <b>Escola Entença (La Model)_Mòduls</b> | 1         | Sala petita                     | Públic             | La nova Esquerra de l'Eixample |

Del total d'altres espais esportius, als centres educatius concertats n'hi ha 35 mentre que als privats, n'hi ha 2.

| <b>ALTRES ESPAIS ESPORTIUS</b>                          |           |   |                    |                                 |
|---|-----------|---|--------------------|---------------------------------|
| <b>NOM</b>  | <b>Nº</b> | <b>TIPOLOGIA</b>                                    | <b>TITULARITAT</b> | <b>BARRI</b>                    |
| <b>Escola Sant Josep Oriol</b>                          | 2         | Pista petita<br>Sala petita                         | Concertat          | L'Antiga Esquerra de l'Eixample |
| <b>Escola IPSI</b>                                      | 1         | Pista petita  | Concertat          | La Nova Esquerra de l'Eixample  |
| <b>Col·legi Maristes La Immaculada</b>                  | 3         | Pista petita<br>Sala petita<br>Vas de piscina petit | Concertat          | La Dreta de l'Eixample          |
| <b>Col·legi Dominiques de l'Ensenyament</b>             | 2         | 2 Pistes petites                                    | Concertat          | La Dreta de l'Eixample          |
| <b>Col·legi Jesuïtes Casp - Sagrat Cor</b>              | 2         | 2 Pistes petites                                    | Concertat          | La Dreta de l'Eixample          |
| <b>San Nicolás (Col·legi La Merced)</b>                 | 2         | Pista petita<br>Sala petita                         | Concertat          | La Dreta de l'Eixample          |
| <b>Col·legi Mare del Diví Pastor</b>                    | 1         | Pista petita  | Concertat          | La Dreta de l'Eixample          |
| <b>Col·legi Sagrat Cor - Diputació</b>                  | 3         | 2 Pistes petites<br>Sala petita                     | Concertat          | La Dreta de l'Eixample          |
| <b>Col·legi Salesians Sant Josep</b>                    | 1         | Pista petita  | Concertat          | Sant Antoni                     |
| <b>Col·legi Sant Miquel</b>                             | 2         | Pista petita  | Concertat          | L'Antiga Esquerra de l'Eixample |
| <b>Escola IPSE</b>                                      | 3         | 2 Pistes petites<br>Sala petita                     | Concertat          | L'Antiga Esquerra de l'Eixample |
| <b>Institut Escola Londres (Escola Sagrada Família)</b> | 2         | Pista petita<br>2 Sala petita                       | Concertat          | L'Antiga Esquerra de l'Eixample |

|                                       |   |                                 |           |                                 |
|---------------------------------------|---|---------------------------------|-----------|---------------------------------|
| <b>Col·legi Mare de Déu del Roser</b> | 1 | Pista petita                    | Concertat | L'Antiga Esquerra de l'Eixample |
| <b>Col·legi Urgell</b>                | 2 | Pistes petites                  | Concertat | La Nova Esquerra de l'Eixample  |
| <b>Granés Batxillerat</b>             | 1 | Pista petita                    | Privat    | La Dreta de l'Eixample          |
| <b>Escola Santa Anna - Eixample</b>   | 1 | Pista petita                    | Concertat | La Dreta de l'Eixample          |
| <b>Escola Pérez Iborra</b>            | 1 | Sala petita                     | Privat    | La Dreta de l'Eixample          |
| <b>Sant Francesc d'Assís</b>          | 4 | Sala petita<br>3 Pistes petites | Concertat | Sant Antoni                     |
| <b>Lestonnac</b>                      | 1 | Sala Petita                     | Concertat | La Dreta de l'Eixample          |
| <b>Sagrado Corazón</b>                | 2 | Sala petita<br>Pista petita     | Concertat | Fort Pienc                      |

Un centre educatiu del districte gaudeix d'un espai esportiu singular entre els seus espais del centre.

| <b>ESP AIS SINGUARS</b>   |           |                    |                                |
|---------------------------|-----------|--------------------|--------------------------------|
| <b>NOM</b>                | <b>Nº</b> | <b>TITULARITAT</b> | <b>BARRI</b>                   |
| <b>Institut Viladomat</b> | 1         | Públic             | La Nova Esquerra de l'Eixample |

I per últim, a Barcelona hi ha un total de 86 àrees d'activitat esportiva entre el total de centres educatius que disposen d'espais esportius. Als centres educatius públics de l'Eixample es troba 1 sola àrea d'activitat esportiva, específicament al barri de la Sagrada Família.



| ÀREES D'ACTIVITAT ESPORTIVA |    |             |                 |
|-----------------------------|----|-------------|-----------------|
| NOM                         | Nº | TITULARITAT | BARRI           |
| Escola Fructuós Gelabert    | 1  | Públic      | Sagrada Família |

Pel que fa als centres concertats, hi ha un total de 2 centres educatius que disposen d'àrees d'activitat esportiva.

| ÀREES D'ACTIVITAT ESPORTIVA  |    |             |                                 |
|------------------------------|----|-------------|---------------------------------|
| NOM                          | Nº | TITULARITAT | BARRI                           |
| Escola Sant Josep Oriol      | 1  | Concertat   | L'Antiga Esquerra de l'Eixample |
| Escola Santa Anna - Eixample | 1  | Concertat   | La Dreta de l'Eixample          |

### 3.3. ÀREES D'ACTIVITAT ESPORTIVA

En el cas de l'Eixample, es contemplen un total de 24 àrees d'activitat esportiva, amb un total de 43 espais amb ús esportiu i 41 elements esportius identificats. A continuació es presenta la distribució dels pertinents espais i elements esportius.

| Espais amb ús esportiu                  | Nº |
|---|----|
| Circuits d'activitat física             | 4  |
| Àrea d'activitat física de la gent gran | 1  |
| Pista de petanca                        | 30 |
| Espai d'atletisme                       | 1  |
| Pista de bàsquet                        | 2  |
| Circuit gimnàstic                       | 3  |
| Pista de patinatge                      | 1  |
| Circuit de córrer                       | 1  |

| Elements esportius    | Nº        |
|-----------------------|-----------|
| Taula de tennis taula | 26        |
| Cistella de bàsquet   | 10        |
| Taula de Futtoc       | 5         |
| <b>Total</b>          | <b>84</b> |

A la següent taula s'especifiquen el nombre d'elements o espais amb ús esportiu segons la seva tipologia, així com l'àrea esportiva a la qual pertanyen:

| L'EIXAMPLE                                 |                       |                       |    |
|--|-----------------------|-----------------------|----|
| NOM  | TIPUS D'ELEMENT       | TIPOLOGIA D'ÚS        | Nº |
| Àrea esportiva Jardins del Carlit          | Taula de tennis taula | Element esportiu      | 1  |
| Pista de petanca Avinguda Roma             | Pista de petanca      | Espai amb ús esportiu | 1  |
| Àrea esportiva Passeig de Sant Joan        | Taula de tennis taula | Element esportiu      | 1  |
| Àrea esportiva Parc de l'Estació del Nord  | Cistella de Bàsquet   | Element esportiu      | 1  |
|  | Taula de Tennis Taula |                       | 3  |
| Jardins de Montserrat Roig                 | Taula de Tennis Taula | Element esportiu      | 1  |
| Jardins de SAFO                            | Taula de Tennis Taula | Element esportiu      | 1  |
| Àrea Esportiva Jardins d'Emma de Barcelona | Cistella de Bàsquet   | Element esportiu      | 2  |

|   |                                      |                          |   |
|---|--------------------------------------|--------------------------|---|
|   | Taula de Tennis<br>Taula             |                          | 2 |
| <b>Àrea esportiva Jardins Paula Montal</b>                | Cistella de bàsquet                  | Element<br>esportiu      | 1 |
|   | Taula de tennis<br>taula             |                          | 1 |
| <b>Àrea esportiva Joan Miró</b>                           | Pista de petanca                     | Espai amb ús<br>esportiu | 9 |
|   | Circuit de córrer                    |                          | 1 |
|   | Cistella de Bàsquet                  | Element<br>esportiu      | 4 |
|   | Taula de Tennis<br>Taula             |                          | 3 |
| <b>Pista de petanca Plaça Doctor Letamendi</b>            | Pista de petanca                     | Element<br>esportiu      | 1 |
| <b>Àrea esportiva Avinguda Diagonal -<br/>Castillejos</b> | Pista de bàsquet                     | Espai amb ús<br>esportiu | 1 |
|   | Circuit d'activitat<br>física        |                          | 1 |
|   | Àrea d'activitat<br>física gent gran |                          | 1 |

|   |                          |                       |    |
|---|--------------------------|-----------------------|----|
|   | Taula de Futtoc          | Element esportiu      | 3  |
|   | Taula de Tennis<br>Taula |                       | 3  |
| <b>Pistes de petanca – La Cènia</b>                       | Pista de Petanca         | Espai amb ús esportiu | 9  |
| <b>Àrea esportiva Jardins de Flora Tristan</b>            | Circuit gimnàstic        | Espai amb ús esportiu | 1  |
|   | Cistella de bàsquet      | Element esportiu      | 1  |
| <b>Jardins de la Indústria</b>                            | Taula de tennis          | Element esportiu      | 2  |
| <b>Àrea d'activitat física Jardins de Montserrat Roig</b> | Taula de Tennis<br>Taula | Element esportiu      | 1  |
| <b>Pistes de petanca Plaça Gaudí</b>                      | Pista de petanca         | Espai amb ús esportiu | 10 |
| <b>Àrea esportiva Plaça de les Glòries Catalanes</b>      | Espai d'atletisme        | Espai amb ús esportiu | 1  |
|   | Pista de bàsquet         |                       | 1  |
|   | Taula de tennis<br>taula | Element esportiu      | 4  |
|   | Taula de Futtoc          |                       | 2  |

|   |                            |                       |   |
|---|----------------------------|-----------------------|---|
| <b>Àrea esportiva Plaça Pablo Neruda</b>      | Pista de patinatge         | Espai amb ús esportiu | 1 |
|   | Taula de tennis taula      | Element esportiu      | 1 |
| <b>Àrea esportiva Jardins Càndida Pérez</b>   | Circuit gimnàstic          | Espai amb ús esportiu | 1 |
|   | Circuit d'activitat física |                       | 1 |
| <b>Àrea esportiva Jardins dels Tres Tombs</b> | Cistella de bàsquet        | Element esportiu      | 1 |
|   | Taula de Tennis Taula      |                       | 1 |
| <b>Jardins Montserrat</b>                     | Taula de Tennis Taula      | Element esportiu      | 1 |
| <b>Jardins de Beatriu Pinós - Milany</b>      | Circuit Gimnàstic          | Espai amb ús esportiu | 1 |
| <b>Jardins d'Enriqueta Sèculi</b>             | Circuit d'activitat física | Espai amb ús esportiu | 1 |
| <b>Àrea esportiva Plaça Fort Pienc</b>        | Circuit d'activitat física | Espai amb ús esportiu | 1 |

# 4

## EL NIVELL D'ÚS DELS EQUIPAMENTS ESPORTIUS DE L'EIXAMPLE

---

## 4.1. METODOLOGIA DE CàLCUL D'ÚS

El present document pren de base la mateixa metodologia de càlcul d'ús utilitzada en el Mapa d'Instal·lacions Esportives del Municipi de Barcelona (MIEMB) i Pla d'Equipaments Esportius 2019-2035.

### METODOLOGIA XARXA BàSICA

El Pla Director d'Instal·lacions Esportives de Catalunya (PIEC, 2005) proposa una metodologia de càlcul dels usos dels equipaments esportius de Xarxa Bàsica basada en els usos hora realitzats en l'espai esportiu.

- ☞ *Per ús s'entén la utilització de l'espai esportiu per una persona en una hora. Per tant en el cas de que un equip de bàsquet de 8 persones faci ús de la pista del pavelló durant 2 hores, els usos seran 16.*

**Ús = ús persona hora**

A partir del càlcul dels usos de cada equipament esportiu durant una setmana tipus, es pot realitzar una comparativa amb els usos potencials que defineix el PIEC atenent als diferents mòduls.

- ☞ *Per ús **potencial** s'entén la utilització que es preveu que pot arribar a tenir amb un aprofitament òptim, definint els usos setmanals.*

| Usos setmanals potencials |          | Mòdul 1 | Mòdul 2 | Mòdul 3 |
|---------------------------|----------|---------|---------|---------|
| PAV                       | Mitjà*   | 834     | 1.675   | 2.129   |
|                           | Intens** | 1.380   | 2.774   | 3.531   |
| POL                       | Mitjà    | 435     | 710     | 1.031   |
|                           | Intens   | 719     | 1.166   | 1.705   |
| SAL                       | Mitjà    | 799     | 1.072   | 1.361   |
|                           | Intens   | 1.297   | 1.724   | 2.196   |
| CAM                       | Mitjà    | 795     | 1.395   | 1.875   |
|                           | Intens   | 1.335   | 2.325   | 3.135   |
| PCO                       | Mitjà    | 2.591   | 3.258   | 4.465   |
|                           | Intens   | 4.041   | 5.075   | 6.969   |
| ATL                       | Mitjà    | 940     | 3.175   | 3.745   |
|                           | Intens   | 1.425   | 4.795   | 5.670   |

\*Nivell mitjà: és el que es considera com a mitjana per a un ús normal de la instal·lació. \*\*Nivell intens: el que es pot assolir mitjançant un alt rendiment i una gestió eficaç de la instal·lació, però sense que arribi a la saturació. Font: PIEC, 2005.

Per al MIEM de Barcelona es va optar per aplicar una metodologia fonamentada en la del PIEC, però amb criteris propis adaptats a les necessitats de la ciutat de Barcelona. L'explicació metodològica emprada per al càlcul de la utilització de cada tipologia d'espai de Xarxa Bàsica es pot trobar a l'Annex III del MIEMB 2019. De la mateixa manera que al MIEMB, atenent al motiu de la no existència metodològica de base en quant al càlcul d'usos dels espais de xarxa bàsica de pàdel, tennis i piscines a l'aire lliure o d'estiu, no s'ha realitzat el seu càlcul.

#### METODOLOGIA XARXA COMPLEMENTÀRIA

Els espais de Xarxa Complementària presenten singularitats concretes en funció de l'activitat física que s'hi realitza i, generalment, no compten amb una elevada polivalència com és el cas dels espais de Xarxa Bàsica. No existeix un mètode establert per al càlcul dels usos. La seva valoració, doncs, s'ha de realitzar en funció d'elements qualitius.

#### METODOLOGIA XARXA ACTIVA

Per als equipaments de la Xarxa Activa, no s'avalua el nivell d'ús ja que no s'hi realitza pràctica organitzada. En aquest cas, doncs, s'avalua la dotació d'aquests espais al districte de l'Eixample particularment.

## 4.2. EL NIVELL D'ÚS DE LA XARXA BÀSICA MUNICIPAL

En aquest punt es presenta el nivell d'ús dels equipaments municipals de la Xarxa Bàsica a través del càlcul d'usos i s'estableix una comparativa amb els usos potencials establerts amb la metodologia explicada en l'anterior apartat per a determinar si l'equipament es troba saturat i en quin grau.

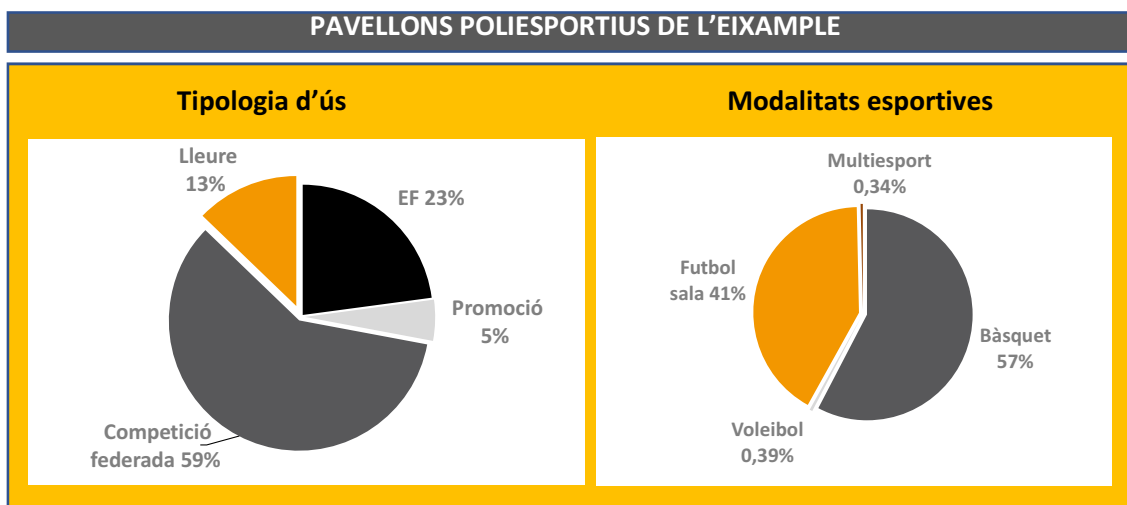
### PAVELLONS POLIESPORTIUS

L'eixample compta amb un total de 3 pavellons poliesportius municipals ubicats en instal·lacions esportives diferents:

- CEM Estació del Nord
- CEM Aiguajoc Borrell
- CEM Sagrada Família

L'ús, es realitza a través de diferents modalitats esportives amb diferents intencionalitats de pràctica. A continuació es mostra una anàlisi de la tipologia d'ús que es fa dels pavellons poliesportius municipals del districte i es detalla quines modalitats esportives s'hi practiquen.





La competició federada és la que predomina (59% dels usos) juntament amb la presència destacada de l'educació física (23% dels usos), i amb valors aproximadament equivalents el lleure i la promoció esportiva, amb un 13% i 5% dels usos respectivament. La modalitat més practicada és bàsquet (57% dels usos). El segueixen el futbol sala (41% dels usos), la segona modalitat més practicada. Altres modalitats són el voleibol (0,42%), i el multiesport (0,34%).

#### A. Metodologia ús/hora

Els resultats dels càlculs d'ocupació dels pavellons municipals a partir de la metodologia ús/hora, són els que es presenten a la taula següent, detallant la seva tipologia, els usos potencials pertinents, els usos reals i el % d'ocupació actual.

**Taula 2.** Ocupació pavellons poliesportius municipals metodologia ús/hora

| Ús/hora                                    |               |                       |            |             |
|--|---------------|-----------------------|------------|-------------|
| Pavelló                                    | Tipologia PAV | Usos potencials MIEMB | Usos reals | % ocupació  |
| Centre Esportiu Municipal Estació del Nord | PAV-3         | 1.231                 | 2.877      | <b>234%</b> |
| Centre Esportiu Municipal Aiguajoc Borrell | PAV-2         | 1.109                 | 936        | <b>84%</b>  |
| Centre Esportiu Municipal Sagrada Família  | PAV-1         | 769                   | 1.345      | <b>175%</b> |

A partir de la metodologia de càlcul ús/hora, es determina que els pavellons presenten un nivell d'ús elevat, ja que **la totalitat dels pavellons municipals de l'Eixample presenten un % d'ocupació per sobre del 80%**. A partir d'aquest nivell, es considera un pavelló saturat, ja que no permet el creixement de les entitats que en fan ús ni la incorporació de noves. Destaquen per tenir una saturació superior a 120% el CEM Estació del Nord i el CEM Sagrada família.

Figura 5. Barem nivell saturació pavellons poliesportius municipals ús/hora

| Nivell saturació | Pavellons poliesportius municipals |        |
|------------------|------------------------------------|--------|
|                  | Ús/hora                            | %      |
| < 80%            | 0                                  | 0%     |
| 80 a 100%        | 1                                  | 33,34% |
| De 101 a 120%    | 0                                  | 0%     |
| > 120%           | 2                                  | 66,67% |

Es presenta la relació del nivell de saturació dels pavellons municipals respecte l'ús hora que es faci de les instal·lacions mitjançant el càlcul del MIEMB. S'atribueix un nivell de saturació que depèn del % d'ocupació. Es classifiquen amb els colors que es mostren en la figura.

No es detecten pavellons per sota d'un 80% d'ocupació. Podem afirmar, doncs, que el 100% dels pavellons municipals estan saturats.

### B. Metodologia grups/hora

Els resultats dels càlculs d'ocupació dels pavellons municipals a partir de la metodologia grups/hora, són els que es presenten a la taula següent, s'indica la tipologia, els grups potencials pertinents, els grups reals i el % d'ocupació actual.

Taula 3. Ocupació pavellons poliesportius municipals metodologia grups/hora

| Grup/hora                                  |               |                             |                  |            |
|--|---------------|-----------------------------|------------------|------------|
| Pavelló                                    | Tipologia PAV | Usos grups potencials MIEMB | Usos grups reals | % ocupació |
| Centre Esportiu Municipal Estació del Nord | PAV-3         | 102                         | 202              | 198%       |
| Centre Esportiu Municipal Aiguajoc Borrell | PAV-2         | 86                          | 62               | 72%        |
| Centre Esportiu Municipal Sagrada Família  | PAV-1         | 58                          | 93               | 160%       |

A partir de la metodologia de càlcul grups/hora, es determina que 2 dels 3 pavellons del districte presenten un nivell d'ús elevat superior al 80% d'ocupació grup/hora. El CEM Aiguajoc Borrell és el únic que es manté per sota. Centrant l'anàlisi en la resta, el nivell de saturació és superior al 120%, pel que les instal·lacions es consideren sobresaturades.

**Figura 6.** Barem nivell saturació pavellons poliesportius municipals grup/hora

| Nivell saturació | Pavellons poliesportius municipals |        |
|------------------|------------------------------------|--------|
|                  | Grup/hora                          | %      |
| < 80%            | 1                                  | 33,34% |
| 80 a 100%        | 0                                  | 0%     |
| De 101 a 120%    | 0                                  | 0%     |
| > 120%           | 2                                  | 66,67% |

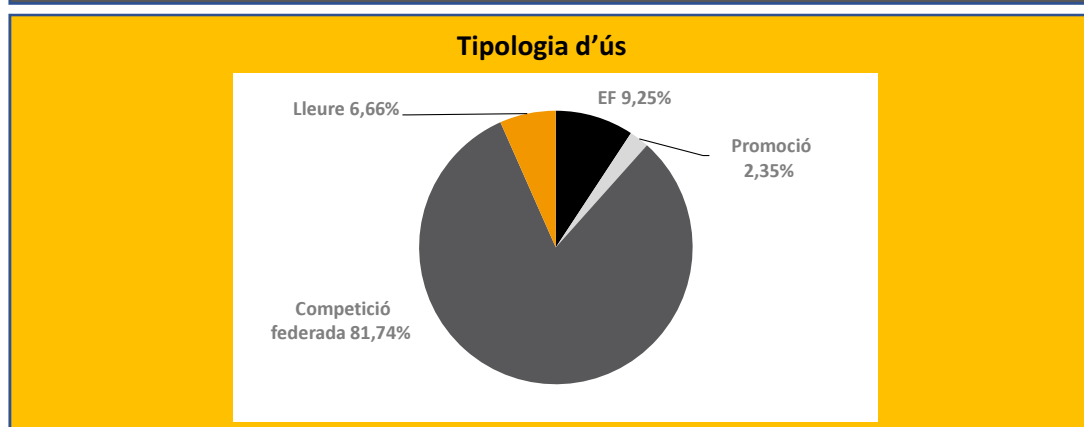
Es presenta la relació del nivell de saturació dels pavellons municipals respecte grup-hora que es faci de les instal·lacions mitjançant el càlcul del MIEMB. S'atribueix un nivell de saturació que depèn del % d'ocupació. Es classifiquen amb els colors que es mostren en la figura. Tal com mostra un 66,67% dels pavellons poliesportius municipals es troben en la franja de nivell de saturació superior a 120% respecte al 33,34% inferior al 80%.

### CAMPS POLIESPORTIUS

El districte de l'Eixample compta amb 2 camps poliesportius municipals ubicats en instal·lacions esportives diferents.

- Instal·lacions esportives Escola Industrial
- CEM Fort Pienc

### CAMPS POLIESPORTIUS DE L'EIXAMPLE



Tot i la polivalència dels camps, l'esport més practicat és el futbol. El tipus de competició predominant és la federada amb un 81,74% tal com mostra el següent gràfic. Amb un 9,25% l'educació física és la segona força, seguida pel lleure (6,66% dels usos). La utilització dels camps amb l'objectiu de promoció esportiva és la menys realitzada (2,35% dels usos). La competició escolar és inexistent en aquestes instal·lacions.

A continuació, es quantifiquen els usos i el nivell d'ocupació d'aquests camps a partir de les dues metodologies: ús/hora i grups/hora.

#### A. Metodologia ús/hora

Els resultats dels càlculs d'ocupació dels camps municipals a partir de la metodologia ús/hora, són els que es presenten a la taula següent. Es mostren la tipologia, els usos potencials pertinents, els usos reals i el % d'ocupació actual.

**Taula 4.** Ocupació camps poliesportius municipals metodologia ús/hora

| Ús/hora                                     |               |                              |              |            |
|---|---------------|------------------------------|--------------|------------|
| Camp poliesportiu                           | Tipologia CAM | Usos / hora potencials MIEMB | Usos actuals | % ocupació |
| Complex Esportiu Municipal Fort Pienc       | CAM-1         | 1.081                        | 1.725        | 160%       |
| Instal·lacions Esportives Escola Industrial | CAM-1         | 1.081                        | 1.472        | 136%       |

A partir de la metodologia de càlcul grups/hora, es determina que la totalitat dels camps del districte presenten un nivell d'ús elevat superior al 80% d'ocupació. Com mostra la taula d'ocupació dels camps poliesportius municipals metodologia ús hora, en els dos casos les instal·lacions es troben sobresaturades, el % d'ocupació és superior a 120%.

**Figura 7.** Barem nivell saturació camps poliesportius municipals ús/hora

| Nivell saturació | Camps Poliesportius municipals |      |
|------------------|--------------------------------|------|
|                  | Ús/hora                        | %    |
| < 80%            | 0                              | 0%   |
| 80 a 100%        | 0                              | 0%   |
| De 101 a 120%    | 0                              | 0%   |
| > 120%           | 2                              | 100% |

Es presenta la relació del nivell de saturació dels pavellons municipals respecte l'ús hora que es faci de les instal·lacions mitjançant el càlcul del MIEMB. S'atribueix un nivell de saturació que depèn del % d'ocupació. Es classifiquen amb els colors que es mostren en la figura. El 100% dels camps poliesportius del districte es troben en valors superiors a 120%.

### B. Metodologia grups/hora

Els resultats dels càlculs d'ocupació dels camps municipals a partir de la metodologia grups/hora, són els que es presenten a la taula següent. S'indica la seva tipologia, els grups potencials pertinents, els grups reals i el % d'ocupació actual.

**Taula 5.** Ocupació camps poliesportius municipals metodologia grups/hora

| Grup/hora                                   |               |                               |               |            |
|---|---------------|-------------------------------|---------------|------------|
| Camp poliesportiu                           | Tipologia CAM | Grups / hora potencials MIEMB | Grups actuals | % ocupació |
| Complex Esportiu Municipal Fort Pienc       | CAM-1         | 72                            | 109           | 151%       |
| Instal·lacions Esportives Escola Industrial | CAM-1         | 72                            | 64            | 88%        |

A partir de la metodologia de càlcul grups/hora, es determina que la totalitat dels camps poliesportius del districte presenten un nivell d'ús elevat superior al 80% d'ocupació. En el cas de l'anàlisi mitjançant aquesta metodologia trobem que les instal·lacions esportives de l'escola industrial es troben en un 88% d'ocupació respecte el 118% del CEM Fort Pienc. En el primer cas, es considera un nivell de saturació mig ja que es troba entre els barems de 80-100%. En el segon cas, es consideraria saturat ja que el valor és superior a 101% però inferior a 120%.

**Figura 8.** Barem nivell saturació camps poliesportius municipals grup/hora

| Nivell saturació | Camps Poliesportius municipals |     |
|------------------|--------------------------------|-----|
|                  | Grup/hora                      | %   |
| < 80%            | 0                              | 0%  |
| 80 a 100%        | 1                              | 50% |
| De 101 a 120%    | 0                              | 0%  |
| > 120%           | 1                              | 50% |

Es presenta la relació del nivell de saturació dels pavellons municipals respecte l'ús hora que es faci de les instal·lacions mitjançant el càlcul del MIEMB. S'atribueix un nivell de saturació que depèn del % d'ocupació. Es classifiquen amb els colors que es mostren en la figura. El 50% dels camps es troben en un nivell de saturació mig, la resta, en un nivell de saturació molt alt, superior a 120%.

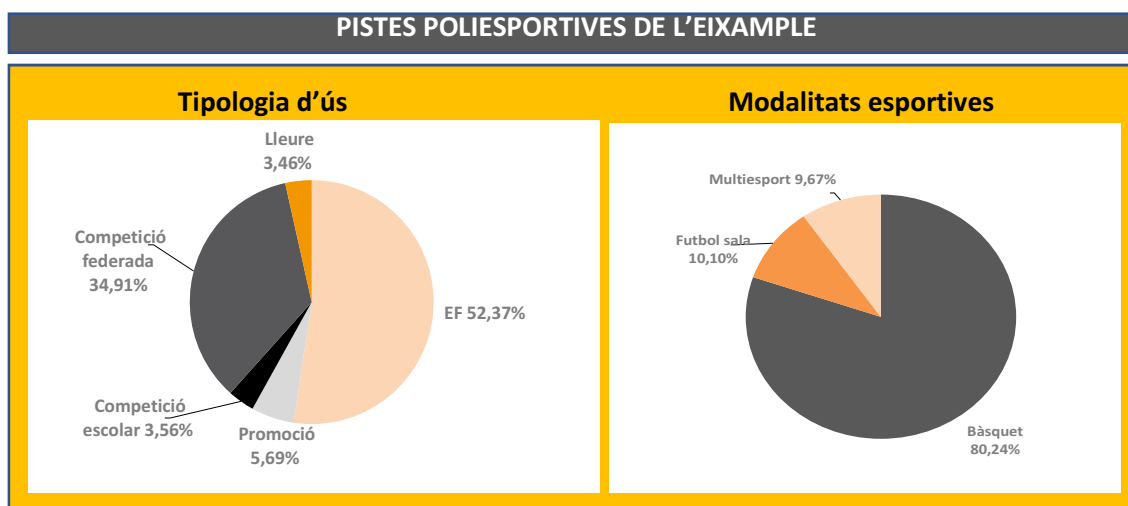
### PISTES POLIESPORTIVES

L'Eixample compta amb 5 pistes poliesportives municipals de Xarxa Bàsica repartides en varies instal·lacions esportives.

- Instal·lació Esportiva Escola Industrial
- CEM Fort Pienc
- Pistes poliesportives Joan Miró
- Pistes poliesportives Jardins de la Indústria

De les 4 pistes poliesportives analitzades, una d'elles, Jardins de la Indústria properament es troba properament en desús ja que es tracta d'una instal·lació precària. S'ha afegit en el llistat d'instal·lacions ja que actualment trobem una entitat que la pren com a base dels entrenaments. No s'ha realitzat el càlcul d'usos pertinents degut a la seva propera desaparició.

A continuació es mostra una anàlisi de la tipologia d'ús que es fa d'aquestes i les modalitats esportives que s'hi practiquen.



El 34,91% dels usos d'aquestes corresponen a competició federada, quedant molt allunyada la competició escolar (3,56% dels usos). Per l'educació física s'utilitzen també aquestes en

52,37%. Només un 3,46% està dedicat al lleure i un 5,69% a la promoció esportiva. La modalitat esportiva més practicada és el bàsquet en un 80,24% dels usos. El segueixen el futbol sala (10,10% dels usos) i el multiesport (9,67%).

#### A. Metodologia ús/hora

Els resultats dels càlculs d'ocupació de les pistes poliesportives municipals a partir de la metodologia ús/hora, són els que es presenten a la taula següent, tot indicant la tipologia de pista, els usos potencials pertinents, els usos reals i el % d'ocupació actual.

**Taula 6.** Ocupació pistes poliesportives municipals metodologia ús/hora

| Ús/hora                                     |               |                       |            |            |
|---|---------------|-----------------------|------------|------------|
| Pista Poliesportiva                         | Tipologia POL | Usos potencials MIEMB | Usos reals | % ocupació |
| Instal·lacions Esportives Escola Industrial | POL-2         | 688                   | 811        | 118%       |
| CEM Fort Pienc                              | POL-1         | 424                   | 315        | 74%        |
| CEM Fort Pienc                              | POL-0         | 424                   | 315        | 74%        |
| Pistes Poliesportives Joan Miró             | POL-1         | 424                   | 322        | 76%        |
| Pistes Poliesportives Joan Miró             | POL-1         | 424                   | 345        | 81%        |

Tal com mostra la taula, i a partir de la metodologia de càlcul ús/hora, es determina que les pistes del CEM Fort Pienc tenen un nivell de saturació inferior a 80%. Les pistes poliesportives Joan Miró tampoc es troben saturades, una en xifres inferiors al 80% i l'altre en saturació mitjana. La instal·lació restant es troba saturada, presentant un % d'ocupació per sobre del 100%. A partir d'aquest nivell, es considera una pista saturada, ja que la qualitat de la pràctica es veu afectada negativament. En general, doncs, més de la meitat de les pistes encara poden absorbir més usos.

**Figura 9.** Nivell saturació pistes poliesportives municipals ús/hora

| Nivell saturació | Pistes poliesportives municipals |     |
|------------------|----------------------------------|-----|
|                  | Ús/hora                          | %   |
| < 80%            | 3                                | 60% |
| 80 a 100%        | 1                                | 20% |
| De 101 a 120%    | 1                                | 20% |
| > 120%           | 0                                | 0%  |

Es presenta la relació del nivell de saturació de les pistes poliesportives municipals respecte l'ús hora que es faci de les instal·lacions mitjançant el càlcul del MIEMB. S'atribueix un nivell de

saturació que depèn del % d'ocupació. Es classifiquen amb els colors que es mostren en la figura. Com mostra la figura un 60% de les pistes no es troben saturades respecte la resta que sí, en més o menys grau.

## B. Metodologia grups/hora

Els resultats dels càlculs d'ocupació de les pistes poliesportives municipals a partir de la metodologia grups/hora, són els que es presenten a la taula següent, tot indicant el districte al que pertany cada pista, la seva tipologia, els grups potencials pertinents, els grups reals i el % d'ocupació actual.

**Taula 7.** Ocupació pistes poliesportives municipals metodologia grups/hora

| Grup/hora                                   |               |                             |                  |            |
|---|---------------|-----------------------------|------------------|------------|
| Pista Poliesportiva                         | Tipologia POL | Usos grups potencials MIEMB | Usos grups reals | % ocupació |
| Instal·lacions Esportives Escola Industrial | POL-2         | 55                          | 96               | 174%       |
| CEM Fort Pienc                              | POL-1         | 34                          | 26               | 77%        |
| CEM Fort Pienc                              | POL-0         | 34                          | 26               | 77%        |
| Pistes Poliesportives Joan Miró             | POL-1         | 34                          | 16               | 46%        |
| Pistes Poliesportives Joan Miró             | POL-1         | 34                          | 21               | 60%        |

A partir de la metodologia de càlcul grups/hora, es determina que 4 les pistes poliesportives municipals presenten un % d'ocupació per sota del 80%, considerant-se no saturades. Les instal·lacions de l'Escola Industrial mostren xifres superiors al 120%. Es considera saturat un espai que comporti un nivell d'ús superior a 80%. En general, doncs, tal i com passava amb la metodologia ús/hora, més de la meitat de les pistes encara poden absorbir més usos.

**Figura 10.** Nivell saturació pistes poliesportives municipals grup/hora

| Nivell saturació | Pistes poliesportives municipals |     |
|------------------|----------------------------------|-----|
|                  | Grup/hora                        | %   |
| < 80%            | 4                                | 80% |
| 80 a 100%        | 0                                | 0%  |
| De 101 a 120%    | 0                                | 0%  |
| > 120%           | 1                                | 20% |

Es presenta la relació del nivell de saturació de les pistes poliesportives municipals respecte l'ús hora que es faci de les instal·lacions mitjançant el càlcul del MIEMB. S'atribueix un nivell de



saturació que depèn del % d'ocupació. Es classifiquen amb els colors que es mostren en la figura.

Es detecten 4 pistes per sota d'un % d'ocupació del 80% (80% del total), les quals encara podrien acollir més grups en horari de tarda. De les pistes saturades, només una té un nivell molt elevat d'ocupació per sobre del 120% (20% del total).

## SALES ESPORTIVES

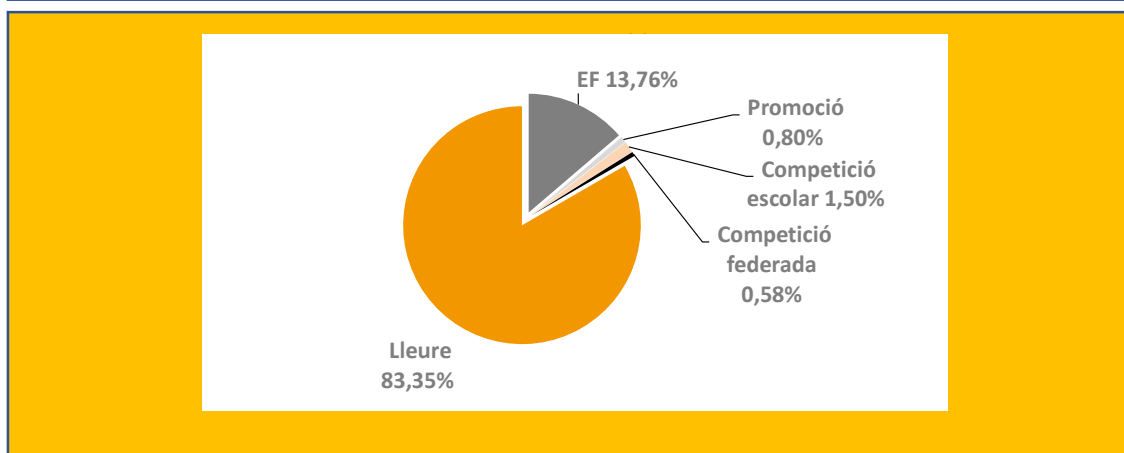
El territori objecte d'anàlisi disposa d'11 sales polivalents municipals en 5 instal·lacions esportives municipals. Dues d'elles s'utilitzen com a espai per activitats dirigides i polivalent per a entitats. Tres d'elles per a activitats dirigides exclusivament.

- Instal·lacions esportives Escola Industrial
- CEM Joan Miró
- CEM Estació del Nord
- CEM Aiguajoc Borrell
- CEM Sagrada Família

Les sales es troben repartides de la següent manera: 1 sala poliesportiva en les instal·lacions de l'Escola Industrial, 2 en el CEM Joan Miró, 3 sales en el CEM Estació del Nord, 3 també en CEM Aiguajoc Borrell, i, finalment 2 sales poliesportives en el CEM Sagrada Família.

Tal com es mostra en el gràfic successiu, el 83,35% del ús de les sales correspon al lleure. En els altres casos, l'educació física ocupa el 13,76% dels usos i el tipus de competició predominant és l'escolar amb el 1,50% de l'ocupació d'aquestes. Només un 0,8% dels usos corresponen a la promoció d'activitat esportiva i un 0,58% a la competició federada.

## SALES POLIESPORTIVES DE L'EIXAMPLE



Els resultats dels càlculs d'ocupació de les sales esportives municipals a partir de la metodologia ús/hora, són els que es presenten a la taula següent, tot indicant la tipologia per pista, els usos potencials pertinents, els usos reals i el % d'ocupació actual. Es mostra també la tipologia d'ús per diferenciar els CEM que només l'ocupen amb activitats dirigides o de fitness, i la resta, que s'utilitzen com a gimnàs polivalent.

**Taula 8.** Ocupació sales esportives municipals metodologia ús/hora

| Ús/hora                                      |               |              |                       |            |            |
|--|---------------|--------------|-----------------------|------------|------------|
| Sala esportiva                               | Tipologia SAL | Tipologia ús | Usos potencials MIEMB | Usos reals | % ocupació |
| Instal·lacions esportives Escola Industrial  | SAL-2         | Polivalent   | 897                   | 1.076      | 120%       |
| Instal·lacions esportives Joan Miró 1        | SAL-1         | Polivalent   | 745                   | 702        | 94%        |
| Instal·lacions esportives Joan Miró 2        | SAL-1         | Polivalent   | 745                   | 662        | 89%        |
| Instal·lacions esportives Estació del Nord 1 | SAL-1         | AADD         | 745                   | 516        | 69%        |
| Instal·lacions esportives Estació del Nord 2 | SAL-1         | AADD         | 745                   | 732        | 98%        |
| Instal·lacions esportives Estació del Nord 3 | SAL-1         | AADD         | 745                   | 240        | 32%        |
| Instal·lacions esportives Aiguajoc Borrell 1 | SAL-0         | AADD         | 745                   | 468        | 63%        |
| Instal·lacions esportives Aiguajoc Borrell 2 | SAL-0         | AADD         | 745                   | 868        | 117%       |
| Instal·lacions esportives Aiguajoc Borrell 3 | SAL-0         | AADD         | 745                   | 364        | 49%        |
| Instal·lacions esportives Sagrada Família 1  | SAL-0         | AADD         | 745                   | 860        | 115%       |
| Instal·lacions esportives Sagrada Família 2  | SAL-0         | AADD         | 745                   | 670        | 90%        |

A partir d'aquesta metodologia, es troba que 4 de les sales esportives municipals analitzades presenta un nivell d'ocupació inferior al 80%. 3 sales presenten un nivell de saturació mitjana trobant-se entre 80 i 100% d'ocupació. Per sobre del 100% d'ocupació trobem 4 sales.

Es presenta la relació del nivell de saturació de les sales poliesportives municipals respecte l'ús hora que es faci de les instal·lacions mitjançant el càlcul del MIEMB. S'atribueix un nivell de saturació que depèn del % d'ocupació. Es classifiquen amb els colors que es mostren en la figura.

**Figura 11.** Nivell saturació sales esportives municipals ús/hora

| Nivell saturació | Sales esportives municipals |        |
|------------------|-----------------------------|--------|
|                  | Ús/hora                     | %      |
| < 80%            | 4                           | 36,36% |
| 80 a 100%        | 3                           | 27,27% |
| De 101 a 120%    | 4                           | 36,36% |
| > 120%           | 0                           | 0%     |

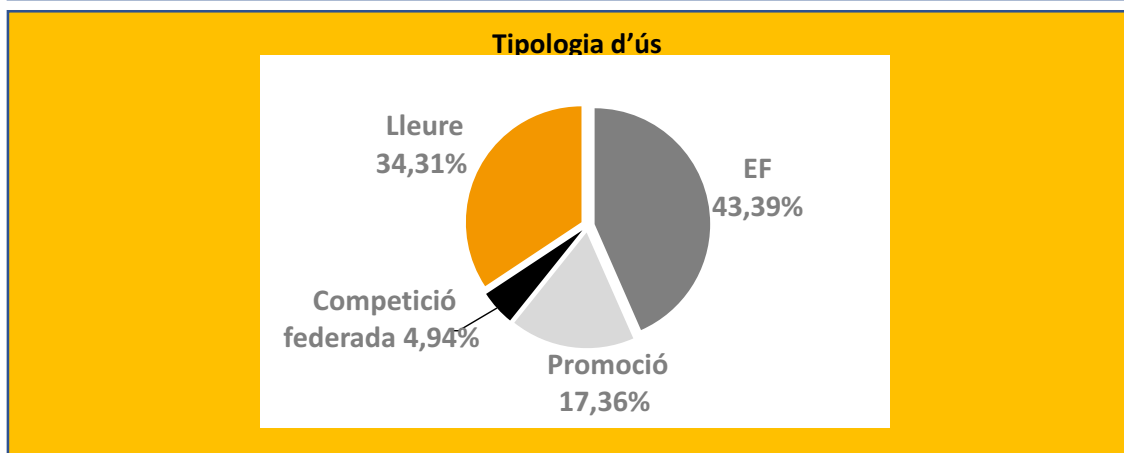
El 63,63% de les sales analitzades, presenten un nivell d'ocupació elevat superior al 80% i d'entre 120%, nivell a partir del qual es considera una sala saturada. Un 36,36% de les sales esportives no es troben saturades.

#### PISCINES COBERTES

El districte de l'Eixample compta amb 5 piscines cobertes municipals de Xarxa Bàsica repartides en Centres Esportius Municipals. S'ha analitzat la totalitat de les activitats que es realitzen, tenint en compte la utilització dels centres educatius per a l'educació física, els cursos de natació, les entitats que fan ús de les instal·lacions per entrenar i competir, com també les activitats dirigides de les persones abonades del CEM. A continuació es mostren les piscines cobertes municipals com també el seu ús per tipologia.

- CEM Joan Miró
- CEM Estació del Nord
- CEM Aiguajoc Borrell
- CEM Piscina Sant Jordi
- CEM Sagrada família

#### PISCINES COBERTES DE L'EIXAMPLE



En el gràfic es mostra que el 43,39% de l'ús de les piscines cobertes correspon a l'educació física emprada pels centres educatius, seguit del lleure (34,31% dels usos), es tracta de les activitats dirigides com aquagim, aquatono, etc. Només un 17,36% dels usos són per a la promoció esportiva de natació, dels quals un 4,94% es destina a competició federada. Cal apuntar que la modalitat esportiva realitzada en la totalitat dels casos és la natació.

Els resultats dels càlculs d'ocupació de les piscines cobertes municipals a partir de la metodologia ús/hora, són els que es presenten a la taula següent, tot indicant la seva tipologia, els usos potencials pertinents, els usos reals i el % d'ocupació actual.

**Taula 9.** Ocupació piscines cobertes municipals metodologia ús/hora

## Informe sobre la demanda actual i futura dels equipaments esportius del districte de l'Eixample

### 4. El nivell d'ús dels equipaments esportius de l'Eixample

| Ús/hora                                    |               |                       |            |            |
|--|---------------|-----------------------|------------|------------|
| Pavelló                                    | Tipologia PCO | Usos potencials MIEMB | Usos reals | % ocupació |
| Centre Esportiu Municipal Joan Miró        | PCO-0         | 4.041                 | 728        | 18%        |
| Centre Esportiu Municipal Estació del Nord | PCO-1         | 4.041                 | 1.349      | 33%        |
| Centre Esportiu Municipal Aiguajoc Borrell | PCO-0         | 4.041                 | 1.383      | 34%        |
| Centre Esportiu Municipal Sant Jordi       | PCO-3         | 6.969                 | 1.302      | 19%        |
| Centre Esportiu Municipal Sagrada Família  | PCO-3         | 6.969                 | 1.941      | 28%        |

A partir de la metodologia de càlcul ús/hora, es determina que el total de les piscines municipals presenten un % d'ocupació inferior al 80%. A partir d'aquest nivell, es considera una piscina saturada, ja que la qualitat de la pràctica es veu afectada negativament. En general, doncs, totes les piscines podrien absorbir més usuaris. Tot i això, l'ocupació restant és utilitzada pels usuaris/es del CEM.

Es presenta la relació del nivell de saturació de les piscines cobertes municipals respecte l'ús hora que es faci de les instal·lacions mitjançant el càlcul del MIEMB. S'atribueix un nivell de saturació que depèn del % d'ocupació. Es classifiquen amb els colors que es mostren en la figura.

**Figura 12.** Nivell saturació piscines cobertes municipals ús/hora

| Nivell saturació | Piscines Cobertes municipals |      |
|------------------|------------------------------|------|
|                  | Ús/hora                      | %    |
| < 80%            | 5                            | 100% |
| 80 a 100%        | 0                            | 0%   |
| De 101 a 120%    | 0                            | 0%   |
| > 120%           | 0                            | 0%   |

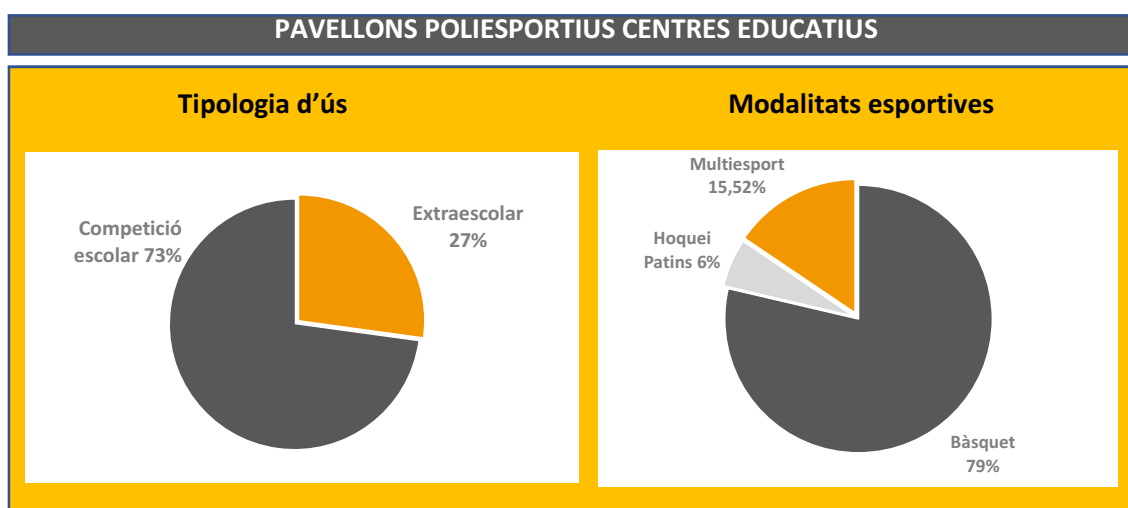
Tal com es mostra en el nivell de saturació de les piscines cobertes municipals, el 100% dels CEM presenten un % d'ocupació inferior al 80% considerant-se no saturades.

### 4.3. EL NIVELL D'ÚS DE LA XARXA BÀSICA DELS CENTRES EDUCATIUS

A continuació es presenta el nivell d'ús dels espais esportius de Xarxa Bàsica que es troba en els centres educatius del districte de l'Eixample. Seguidament es presenta una comparativa amb els usos potencials establerts amb la metodologia explicada en l'anterior apartat per als espais esportius de centres educatius per poder determinar si els espais es troben saturats i, en cas afirmatiu, en quin grau.

#### PAVELLONS POLIESPORTIUS

En el districte de l'Eixample, del anàlisi dels centres educatius que s'ha rebut informació, només un disposa de pavelló poliesportiu en les seves instal·lacions: el Col·legi IPSI. A continuació en la següent taula es mostra el càlcul d'ús segons tipologia i modalitats realitzades.



El 73% dels usos van dedicats a la competició escolar del CEEB. La resta (27% dels usos) corresponen a la realització d'activitats extraescolars. Tal com es mostra en el gràfic, la pràctica esportiva del bàsquet ocupa el 79% del usos de la instal·lació estudiada. La iniciació esportiva a través de multiesport correspon al 15,52% dels usos. Finalment, només un 6% es destina a hoquei patins.

Els resultats dels càlculs d'ocupació del pavelló poliesportius analitzat a partir de la metodologia ús/hora, són els que es presenten a la taula següent, tot indicant el mòdul, els usos potencials pertinents, els usos reals i el % d'ocupació actual.

**Taula 10.** Ocupació pavellons poliesportius centres educatius metodologia ús/hora

| Ús/hora         |                 |       |                       |            |             |
|-----------------|-----------------|-------|-----------------------|------------|-------------|
| Centre educatiu | Tipologia espai | Mòdul | Usos potencials MIEMB | Usos reals | % ocupació  |
| Col·legi IPSI   | PAV             | 0     | 769                   | 773        | <b>101%</b> |

El pavelló del col·legi IPSI es troba saturat ja que supera el 80% d'ocupació. En concret, el trobem a 101% tal com ens mostra la taula anterior.

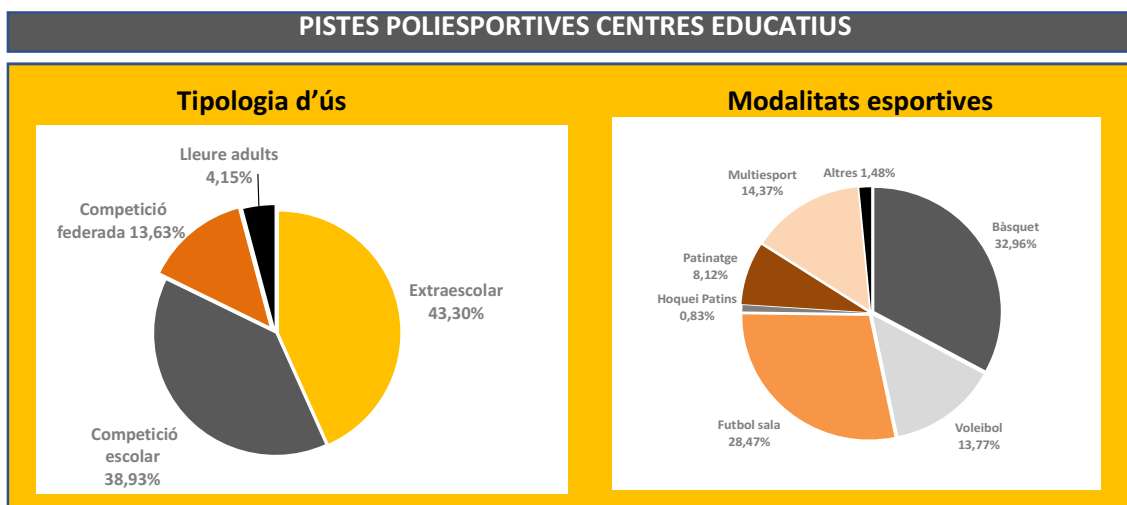
**Figura 13.** Barem nivell saturació pavellons poliesportius centres educatius ús/hora

| Nivell saturació | Pavellons poliesportius centres educatius |      |
|------------------|---|------|
|                  | Ús/hora                                   | %    |
| < 80%            | 0   | 0%   |
| 80 a 100%        | 0   | 0%   |
| De 101 a 120%    | 1   | 100% |
| > 120%           | 0   | 0%   |

Es presenta la relació del nivell de saturació del pavelló poliesportius respecte l'ús hora que es faci de les instal·lacions mitjançant el càlcul del MIEMB. S'atribueix un nivell de saturació que depèn del % d'ocupació. Es classifiquen amb els colors que es mostren en la figura.

## PISTES POLIESPORTIVES

D'acord amb la informació facilitada pels centres educatius de l'Eixample, trobem 21 pistes poliesportives repartides en 19 centres educatius. Havent analitzat els usos i amb dades disponibles, mostrem en el següent gràfic la tipologia d'ús i les modalitats esportives realitzades en les pistes poliesportives dels centres educatius.



La majoria dels usos de les instal·lacions es realitzen per activitats extraescolars (43,3% dels usos) i competició escolar (38,93% dels usos). Un 13,63% és dedicat a la competició federada. Només un 4,15% a les activitats de lleure per a famílies. La modalitat esportiva més practicada és el bàsquet (33,35% dels usos) seguit del futbol sala (28,81% dels usos) i el voleibol (13,93% dels usos). El multiesport (14,77% dels usos) i el patinatge (9,13% dels usos) són les següents modalitats esportives més practicades. Un 0,83% correspon a la pràctica de hoquei patins.

Els resultats dels càlculs d'ocupació de les pistes poliesportives dels centres educatius a partir de la metodologia ús/hora, són els que es presenten a la taula següent, tot indicant la tipologia per pista, els usos potencials pertinents, els usos reals i el % d'ocupació actual.

**Taula 11.** Ocupació pistes poliesportives centres educatius metodologia ús/hora

| Ús/hora                       |                 |       |                       |            |            |
|-------------------------------|-----------------|-------|-----------------------|------------|------------|
| Centre educatiu               | Tipologia espai | Mòdul | Usos potencials MIEMB | Usos reals | % ocupació |
| Escola Ramon Llull            | POL             | 0     | 360                   | 210        | 58%        |
| Escola Els Llorers            | POL             | 1     | 360                   | 242        | 67%        |
| Escola Els Llorers            | POL             | 0     | 360                   | 136        | 38%        |
| Escola Eixample               | POL             | 0     | 360                   | 486        | 135%       |
| Escola Joan Miró              | POL             | 3     | 1.006                 | 263        | 26%        |
| Escola Carlit                 | POL             | 3     | 1.006                 | 297        | 29%        |
| Escola Ernest Lluch           | POL             | 2     | 688                   | 216        | 31%        |
| Escola Auró                   | POL             | 0     | 360                   | 447        | 124%       |
| Escola Ferran i Sunyer        | POL             | 0     | 360                   | 273        | 76%        |
| Escola Jaume Balmes           | POL             | 1     | 360                   | 553        | 154%       |
| Escola dels Encants           | POL             | 0     | 360                   | 310        | 86%        |
| Escola Viladomat              | POL             | 0     | 360                   | 263        | 73%        |
| Escola Londres                | POL             | 0     | 360                   | 144        | 40%        |
| Escola Fort Pius              | POL             | 1     | 360                   | 75         | 21%        |
| Escola Gelabert               | POL             | 1     | 360                   | 166        | 46%        |
| Escola Mallorca               | POL             | 1     | 360                   | 78         | 22%        |
| Col·legi Sagrat Cor-Diputació | POL             | 1     | 360                   | 263        | 73%        |
| Col·legi Sagrat Cor-Diputació | POL             | 0     | 360                   | 300        | 83%        |
| Col·legi Sant Josep           | POL             | 1     | 360                   | 745        | 207%       |
| Col·legi IPSE                 | POL             | 1     | 360                   | 501        | 139%       |
| Col·legi Sant Miquel          | POL             | 1     | 360                   | 617        | 171%       |

Es pot apreciar a la següent taula que un total de 13 pistes poliesportives de les 21 totals analitzades es troben per sota del 80% d'ocupació. Per altre banda, hi ha 2 pistes per sobre d'aquest nivell d'ocupació i entre 100%. Si ens centrem en les que han obtingut una puntuació superior a 120%, es mostren 6 instal·lacions dins dels barems.

Es presenta la relació del nivell de saturació de les pistes poliesportives dels centres educatius respecte l'ús hora que es faci de les instal·lacions mitjançant el càlcul del MIEMB. S'atribueix un nivell de saturació que depèn del % d'ocupació. Es classifiquen amb els colors que es mostren en la figura.

**Figura 14.** Barem nivell saturació pistes poliesportives centres educatius ús/hora

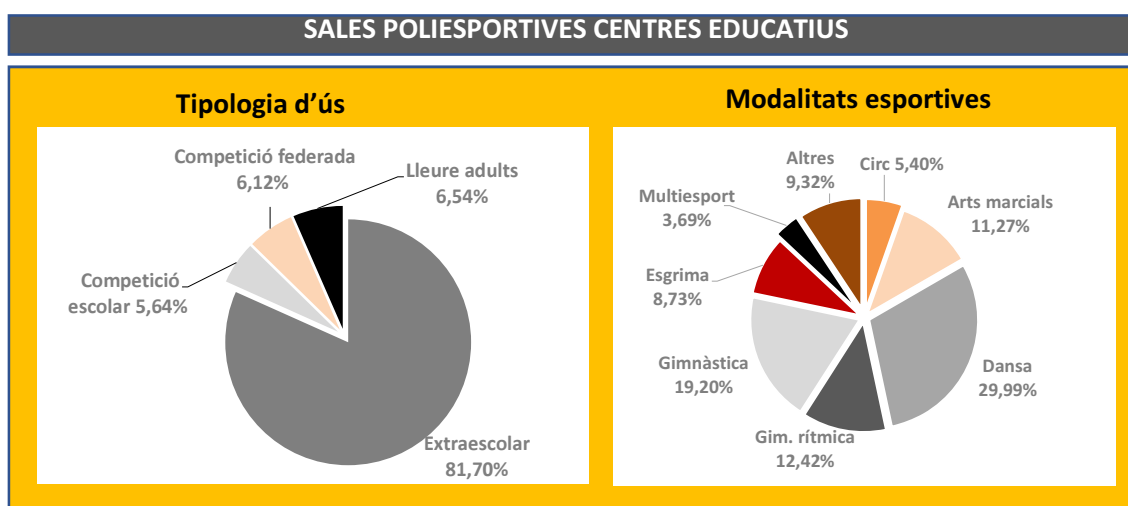


| Nivell saturació | Pistes poliesportives centres educatius |       |
|------------------|---|-------|
|                  | Ús/hora                                 | %     |
| < 80%            | 13                                      | 62%   |
| 80 a 100%        | 2                                       | 9,5%  |
| De 101 a 120%    | 0                                       | 0%    |
| > 120%           | 6                                       | 28,5% |

El 38% de les pistes poliesportives dels centres educatius analitzats es troben saturades, obtenint un nivell de saturació superior a 80%, nombre a partir del qual es considera un ús superior a l'òptim.

### SALES ESPORTIVES

A nivell de sales polivalents dels centres educatius analitzades hi ha 22 sales polivalents analitzades mitjançant la informació proporcionada per els centres educatius del districte de l'Eixample. Les trobem repartides en 19 centres educatius. Son considerades el gimnàs de l'escola.



El 81,7% dels usos es destinen a les activitats extraescolars. La resta es reparteix entre competició federada (6,12% dels usos), competició escolar (5,64% dels usos) i lleure adults (6,54% dels usos). Les modalitats esportives més practicades son dansa (29,99% dels usos),

gimnàstica (19,20% dels usos), arts marcials que inclouen judo, capoeira, karate, taekondo i defensa personal (11,27% dels usos). Per sota a 10% d'ús es troba esgrima (8,73% dels usos), circ (5,4% dels usos) i multiesport (3,69% dels usos). Finalment, trobem un ús del 9,32% d'altres modalitats com esplai, zumba, ioga, escacs i tennis taula.

Els resultats dels càlculs d'ocupació de les sales poliesportives dels centres educatius a partir de la metodologia ús/hora, són els que es presenten a la taula següent, tot indicant la tipologia per sala, els usos potencials pertinents, els usos reals i el % d'ocupació actual.

**Taula 12.** Ocupació sales poliesportives centres educatius metodologia ús/hora

| Ús/hora                       |                 |       |                       |            |            |
|-------------------------------|-----------------|-------|-----------------------|------------|------------|
| Centre educatiu               | Tipologia espai | Mòdul | Usos potencials MIEMB | Usos reals | % ocupació |
| Escola Ramon Llull            | SAL             | 0     | 445                   | 210        | 47%        |
| Escola Els Llorers            | SAL             | 3     | 845                   | 222        | 26%        |
| Escola Eixample               | SAL             | 3     | 445                   | 130        | 29%        |
| Escola Aldana                 | SAL             | 0     | 445                   | 60         | 13%        |
| Escola Fort Pienc             | SAL             | 0     | 445                   | 353        | 79%        |
| Escola Xirinacs               | SAL             | 0     | 445                   | 28         | 6%         |
| Escola Entença                | SAL             | 1     | 499                   | 90         | 18%        |
| Escola Carlit                 | SAL             | 0     | 445                   | 81         | 18%        |
| Escola Ernest Lluch           | SAL             | 0     | 445                   | 90         | 20%        |
| Escola Auró                   | SAL             | 0     | 445                   | 127        | 29%        |
| Escola Ferran i Sunyer        | SAL             | 1     | 499                   | 119        | 24%        |
| Escola Jaume Balmes           | SAL             | 2     | 663                   | 0          | 0%         |
| Escola Londres                | SAL             | 0     | 445                   | 171        | 38%        |
| Escola Fort Pius              | SAL             | 2     | 663                   | 0          | 0%         |
| Escola Gelabert               | SAL             | 0     | 445                   | 176        | 40%        |
| Escola Mallorca               | SAL             | 0     | 445                   | 130        | 29%        |
| Col·legi Sagrat Cor-Diputació | SAL             | 2     | 663                   | 380        | 57%        |
| Col·legi IPSE                 | SAL             | 1     | 445                   | 296        | 67%        |
| Col·legi IPSI                 | SAL             | 0     | 445                   | 39         | 9%         |
| Col·legi IPSI                 | SAL             | 0     | 445                   | 458        | 103%       |
| Col·legi IPSI                 | SAL             | 2     | 499                   | 255        | 51%        |
| Col·legi Sant Miquel          | SAL             | 2     | 663                   | 161        | 24%        |

Només trobem una instal·lació que es troba amb un percentatge d'ocupació superior al 100%. Es presenta la relació del nivell de saturació de les sales poliesportives dels centres educatius respecte l'ús hora que es faci de les instal·lacions mitjançant el càlcul del MIEMB. S'atribueix un nivell de saturació que depèn del % d'ocupació. Es classifiquen amb els colors que es mostren en la figura.

**Figura 15.** Barem nivell saturació sales poliesportives centres educatius ús/hora

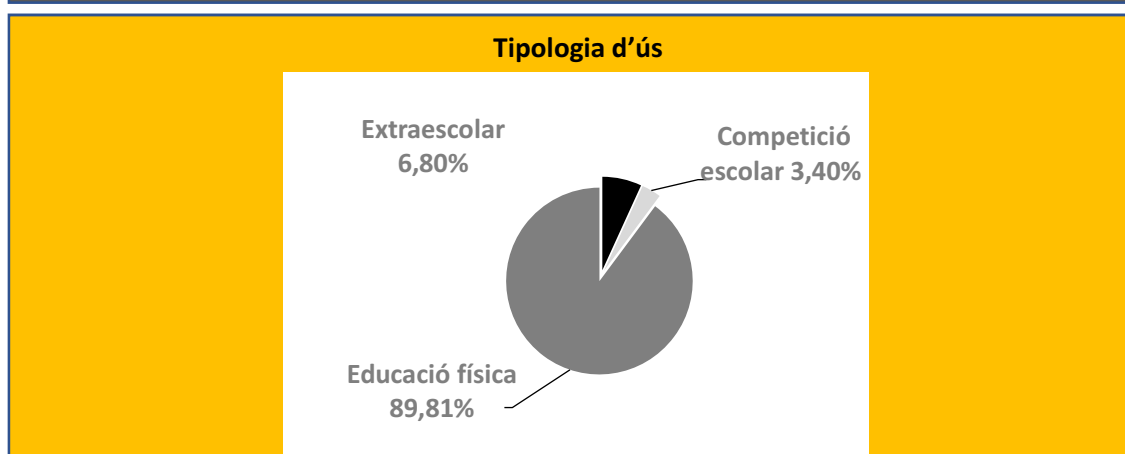
| Nivell saturació | Sales esportives centres educatius |       |
|------------------|------------------------------------|-------|
|                  | Ús/hora                            | %     |
| < 80%            | 21                                 | 95,5% |
| 80 a 100%        | 0                                  | 0%    |
| De 101 a 120%    | 1                                  | 0,05% |
| > 120%           | 0                                  | 0%    |

Tal com mostra la figura només un 0,05% de les sales poliesportives dels centres educatius estan saturades. La resta, un 95,5% gaudeixen d'un alt gruix d'hores disponibles en les quals no es fa cap tipus de pràctica esportiva ni altres activitats fora de l'horari lectiu.

#### PISCINES COBERTES

S'ha obtingut informació de 2 piscines cobertes analitzades amb la informació proporcionada pels centres educatius a través de la metodologia MIEMB anteriorment explicada. La modalitat realitzada en la totalitat de les piscines és la natació. Es destina un 89,81% de l'ús a l'educació física. Només un 6,8% a les activitats extraescolars i un 3,4% a la competició escolar de natació tal com es mostra en la següent representació.

#### PISCINES COBERTES CENTRES EDUCATIUS



Els resultats dels càlculs d'ocupació de les piscines poliesportives dels centres educatius a partir de la metodologia ús/hora, són els que es presenten a la taula següent, tot indicant la

tipologia de mòdul, els usos potencials pertinents, els usos reals i el % d'ocupació actual. Les dues instal·lacions analitzades es troben per sota del nivell de saturació.

**Taula 13.** Ocupació piscines cobertes centres educatius metodologia ús/hora

| Ús/hora              |                 |       |                       |            |            |
|----------------------|-----------------|-------|-----------------------|------------|------------|
| Centre educatiu      | Tipologia espai | Mòdul | Usos potencials MIEMB | Usos reals | % ocupació |
| Col·legi IPSI        | PCO             | 0     | 4.041                 | 90         | 2%         |
| Col·legi Sant Miquel | PCO             | 0     | 4.041                 | 793        | 20%        |

Es presenta la relació del nivell de saturació de les piscines cobertes dels centres educatius respecte l'ús hora que es faci de les instal·lacions mitjançant el càlcul del MIEMB. S'atribueix un nivell de saturació que depèn del % d'ocupació. Es classifiquen amb els colors que es mostren en la figura.

**Figura 16.** Barem nivell saturació piscines cobertes centres educatius ús/hora

| Nivell saturació | Piscines Cobertes centres educatius |      |
|------------------|-------------------------------------|------|
|                  | Ús/hora                             | %    |
| < 80%            | 2                                   | 100% |
| 80 a 100%        | 0                                   | 0%   |
| De 101 a 120%    | 0                                   | 0%   |
| > 120%           | 0                                   | 0%   |

El 100% de les piscines cobertes de centres educatius no estan saturades. Fet que comporta que es podrien utilitzar per altres usos.

#### 4.4. VALORACIÓ DE L'OCUPACIÓ ACTUAL DE LA XARXA BÀSICA

S'analitza l'ús de 9 instal·lacions esportives municipals amb un total de 27 tipologies d'espais diferents. De forma global, l'ocupació actual de la xarxa bàsica de la majoria de les instal·lacions municipals objecte d'anàlisi es troben saturades, considerant-se un nivell de saturació superior al 80% d'ocupació ús-hora. Son els casos de la totalitat de pavellons i camps poliesportius, i aproximadament la meitat de les pistes i sales poliesportives. Les piscines cobertes no mostren nivells de saturació alts. En el anàlisi grup-hora, els graus d'ocupació continuen superiors al nivell de saturació òptim. Son les circumstàncies de pavellons i camps poliesportius. Les pistes poliesportives per grup-hora no es consideren saturades. No s'ha realitzat el càlcul grup-hora en sales esportives ni piscines cobertes, donat que la pràctica habitual en aquest tipus d'espais és majoritàriament d'esports individuals.

En canvi, amb un total de 46 espais esportius actualitzats en 24 centres educatius, les instal·lacions dels centres educatius no estan saturades en ús-hora, gaudeixen de més marge d'ocupació per acollir més pràctica esportiva. Es tracta aproximadament de la meitat de les pistes i gairebé la totalitat de les sales esportives no saturades. L'excepció, la trobem en l'únic pavelló analitzat, que mostra nivells de saturació superiors a 100%. L'ocupació ús-hora de les piscines cobertes dels centres esportius de l'estudi, radica en un % baix d'ús, conseqüentment, instal·lacions gens saturades. No es realitza el càlcul grup-hora en cap espai dels centres educatius.

# 5

## DETECCIÓ DE DEMANDES I NECESSITATS

---



Les necessitats detectades en aquest apartat, així com les demandes realitzades, s'han identificat a partir del recull de les opinions de les diferents entitats, clubs i centres educatius del districte de l'Eixample. Aquest recull s'ha dut a terme mitjançant enquestes dirigides a entitats esportives i AFA's del districte, entrevistes i contactes a través de correu electrònic i via telefònica.

En aquest sentit, els diferents agents esportius del districte són coneixedors de la seva realitat i de les demandes que poden existir, sent conscients de la seva realitat i de les propostes que es poden manifestar, amb l'objectiu d'afavorir la situació i fomentar l'optimització de la pràctica esportiva en el territori.

A continuació es presenta el recull d'informació i demandes obtingudes en dos grans blocs segons la procedència d'aquestes: entitats esportives i centres escolars (AFA's).

## 5.1. ENTITATS ESPORTIVES

### 5.1.1. Dades de context i participació

Actualment, el districte de l'Eixample compta amb un total de 150 entitats, clubs i organitzacions esportives no lucratives oferint activament programes i activitats esportives. En aquest sentit, es compta amb un gran volum de participants en les diferents entitats, permetent la pràctica d'una gran varietat de modalitats esportives dins del districte.

El qüestionari dissenyat per a l'obtenció de dades, s'ha enviat a la totalitat de les entitats esportives i, al tancament del treball de camp, ha estat respòs per 39 entitats. Així doncs, el percentatge de resposta al qüestionari ha estat del **26,0%**.

**Taula 14.** Entitats esportives. Percentatge de resposta

|   |              |
|---|--------------|
| <b>Nombre total de clubs/ entitats Eixample</b> | 150          |
| <b>Respostes</b>                                | 37           |
| <b>% de resposta</b>                            | <b>24,7%</b> |

Tenint en compte l'objectiu de l'estudi i que, tal i com s'ha vist en l'anterior apartat, la saturació es dona principalment en uns determinats espais esportius, s'ha prioritzat incidir en la resposta del qüestionari per a aquelles entitats usuàries de camps, pavellons i pistes poliesportives. Així, un cop enviada l'enquesta, s'ha realitzat un seguiment exhaustiu per aconseguir la resposta de les entitats que compleixen aquests criteris, obtenint els següents resultats:



**Taula 15.** Entitats esportives prioritzades. Percentatge de resposta

|  |              |
|--|--------------|
| <b>Nombre total de clubs/ entitats Eixample prioritzades</b> | <b>36</b>    |
| <b>Respostes</b>   | <b>27</b>    |
| <b>% de resposta</b>   | <b>75,0%</b> |

Seguidament, es mostra quines són les 39 entitats i organitzacions esportives que han respòs al qüestionari, a través de la persona responsable de cada entitat esportiva. També, es presenta el nombre de practicants que les caracteritza.

**Taula 16.** Entitats esportives participants

| <b>Entitat esportiva</b>                                  | <b>Nombre de practicants</b> |
|---|------------------------------|
| Associació Esportiva l'Eixample                           | 1622                         |
| Club Esportiu Les Panteres Grogues                        | 1300                         |
| Corredors.cat   | 700                          |
| Associació Esportiva Casp                                 | 650                          |
| Penya Barcelonista Anguera                                | 500                          |
| Esportiu Maristes Sant Joan                               | 450                          |
| Club Basquet Roser  | 419                          |
| Penya barcelonista cinc copes                             | 405                          |
| Unió Barcelonista Catalònia                               | 400                          |
| Associació TEAM   | 300                          |
| Unió Excursionista de Catalunya Barcelona (UEC Barcelona) | 280                          |
| Radikal Swim  | 250                          |
| CPI 8 Rodes   | 250                          |
| Unio Esportiva Gaudi                                      | 250                          |
| Escola Oficial Patinatge                                  | 220                          |
| CF Don Bosco  | 210                          |
| Club Futbol Sala Eixample                                 | 200                          |
| E.F. Pont Marina  | 200                          |
| La Caliu Cooperativa                                      | 200                          |

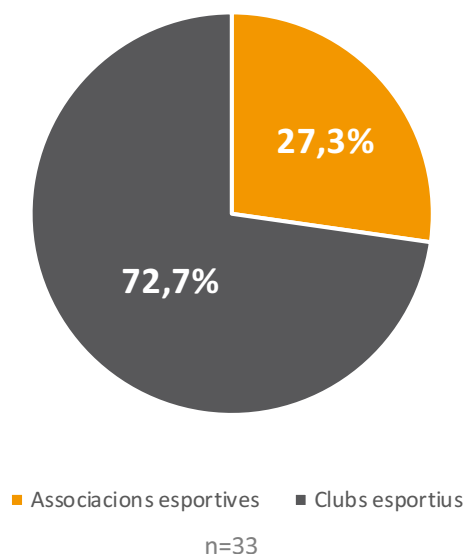
|  |     |
|--|-----|
| Club Deportivo Espanyol Sentiment Perico | 200 |
| Club Esportiu Barnarítmica               | 170 |
| Club Voleibol Murs Montjuïc              | 165 |
| CFS Les Glòries                          | 153 |
| Escola Hongaresa D'Esgrima               | 130 |
| Club de Judo Llúria                      | 130 |
| ECOM                                     | 122 |
| E.F. Almogàvers                          | 120 |
| Karate club Hirota                       | 100 |
| Futsal Polaris Fort Pienc                | 90  |
| A.E.Nova Esquerra                        | 90  |
| Fòrum Salut Mental i Addiccions          | 89  |
| L'esquerra De L'eixample F. C.           | 60  |
| Club petanca La Cenia                    | 60  |
| Club Futbol Sala Tremedal                | 50  |
| Club Esportiu Elite Barcelona            | 40  |
| Club Escacs Torrenegra                   | 35  |
| Club Handbol Sant Miquel                 | 35  |
| Fundació Privada Enllaç                  | 20  |

*\*Ombrejades les entitats usuàries de camps, pavellons i pistes poliesportives*

Com es pot comprovar, la grandària de les entitats participants en quant a nombre de practicants és força diversa, havent entitats petites com la fundació privada enllaç (20 practicants) i entitats d'una magnitud considerable com l'Associació Esportiva l'Eixample o el Club Panteres Grogues (1.622 i 1.300 practicants respectivament). Aquest fet afavoreix la varietat de punts de vista recollits des de diferents perspectives com a entitat.

Pel que fa a la tipologia d'entitat, el 72,7% (24) de les entitats participants afirmen ser clubs esportius i el 27,3% (9) associacions esportives.

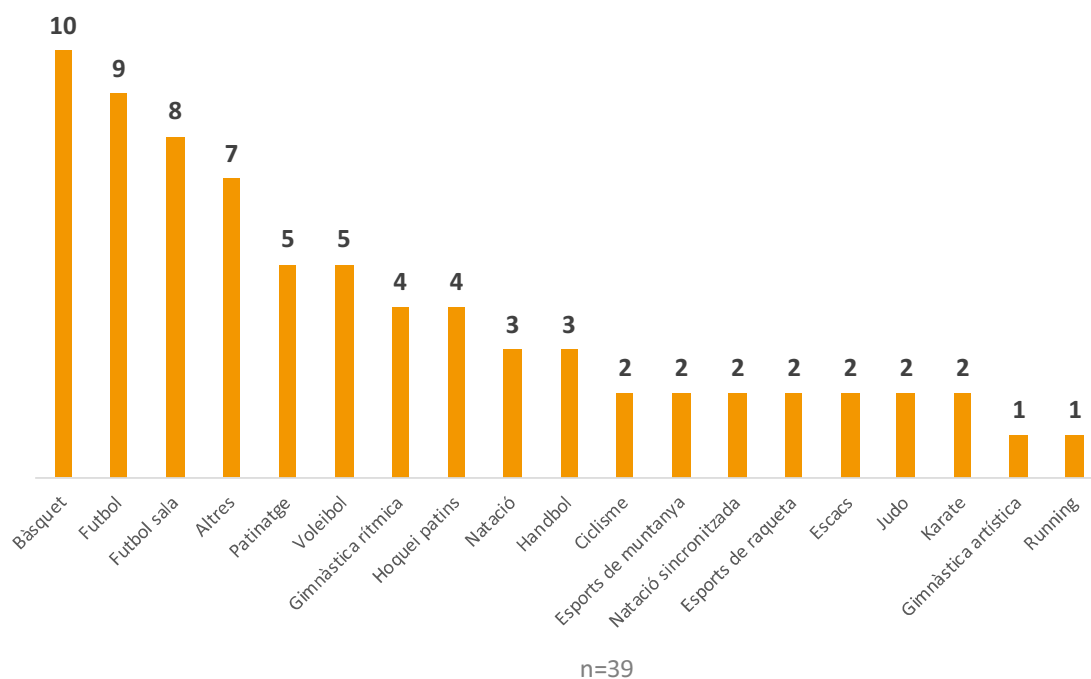
**Figura 17.** Entitats esportives. Tipologia



### 5.1.2. Modalitats practicades

En quant a les modalitats esportives més practicades per les entitats participants, la més destacada és el bàsquet, la qual practiquen 10 entitats, seguida del futbol (9 entitats) i del futbol sala (8 entitats). Esports com el patinatge o el voleibol són practicats per 5 entitats, i la rítmica i el hoquei patins són practicats per 3 entitats. Altres esports oferts només per 1 entitat són la gimnàstica artística o el *running*.

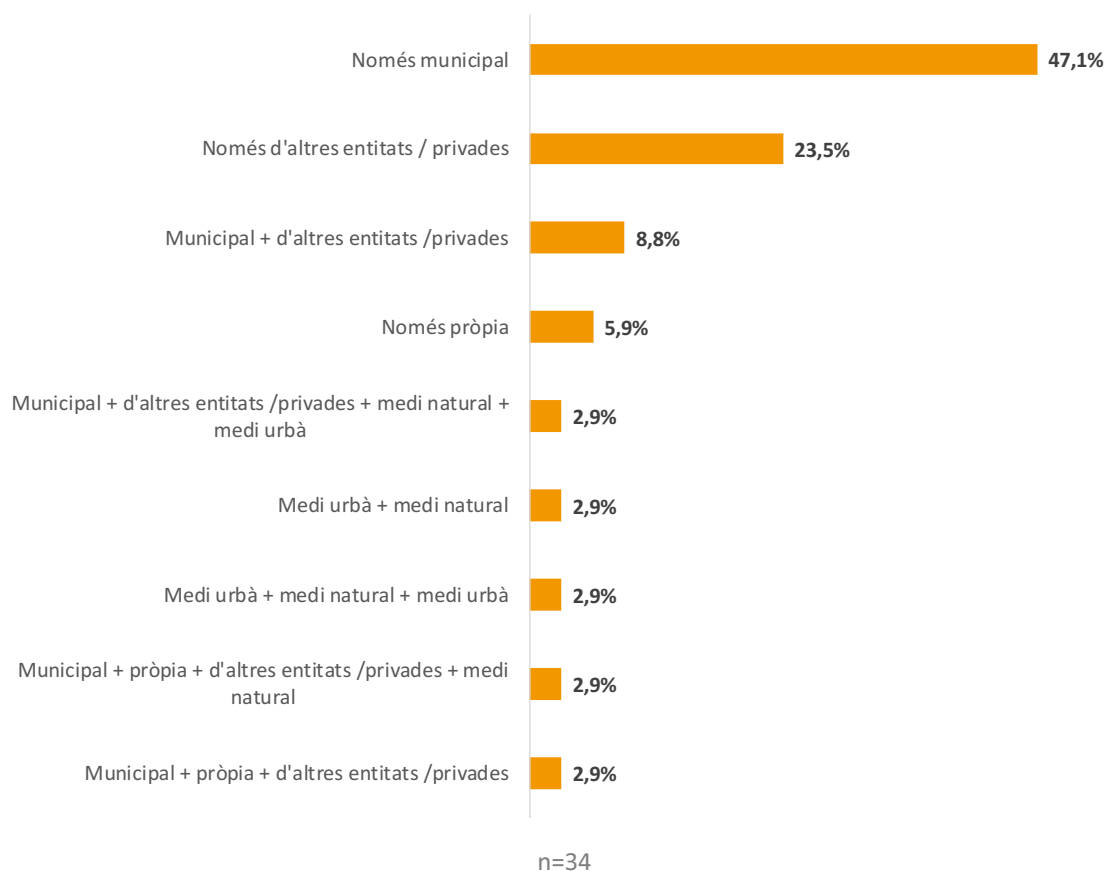
**Figura 18.** Entitats esportives. Modalitats practicades



### 5.1.3. Instal·lacions utilitzades

Les entitats esportives participants fan ús majoritàriament d'instal·lacions esportives municipals, sent el 47,1% de les entitats les que fan ús exclusiu d'aquestes. A nivell privat, el 23,5% d'entitats participants fan la totalitat de la seva pràctica en instal·lacions d'altres entitats o privades. La resta d'entitats, fan combinacions entre diferents instal·lacions d'àmbit municipal, privat i medi natural i urbà.

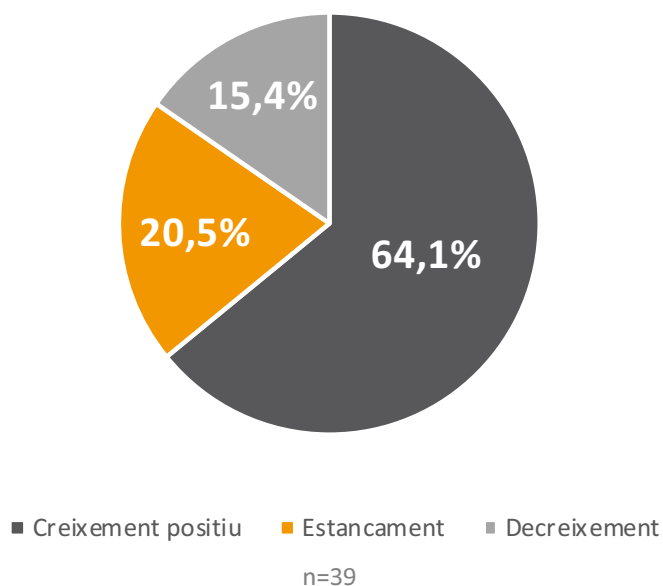
**Figura 19.** Entitats esportives. Instal·lacions utilitzades



### 5.1.4. Creixement: retrospectiu i previsió

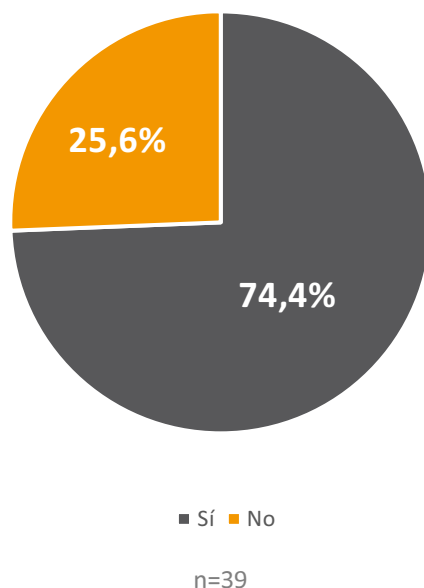
Davant la pregunta sobre quin ha estat l'estat de creixement de l'entitat en quant a nombre de practicants els darrers 3 anys (sense tenir en compte l'any Covid-19), el 64,1% de les entitats participants afirmen haver tingut un creixement positiu, un 20,5% estancament i el 15,4% afirmen haver perdut practicants amb un creixement negatiu. Per tant, en general, les entitats del districte estan creixent en volum d'esportistes.

**Figura 20.** Entitats esportives. Creixement darrers 3 anys



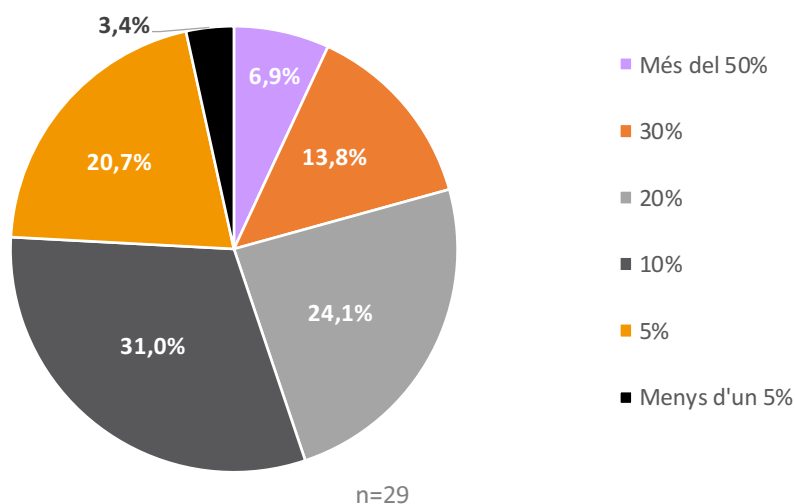
Posant la mirada en el futur de l'entitat, un 74,4% de les entitats preveu un creixement positiu els propers anys. Així doncs, es pot concloure que les entitats estan creixent i que ho seguiran fent en un futur pròxim.

**Figura 21.** Entitats esportives. Previsió creixement



Entre les entitats que preveuen un creixement positiu, el nivell de creixement previst és considerable, doncs el 44,8% d'aquestes estima un augment del nombre de practicants superior al 20% dels que tenen actualment, havent fins i tot un parell d'entitats que preveuen créixer més d'un 50%.

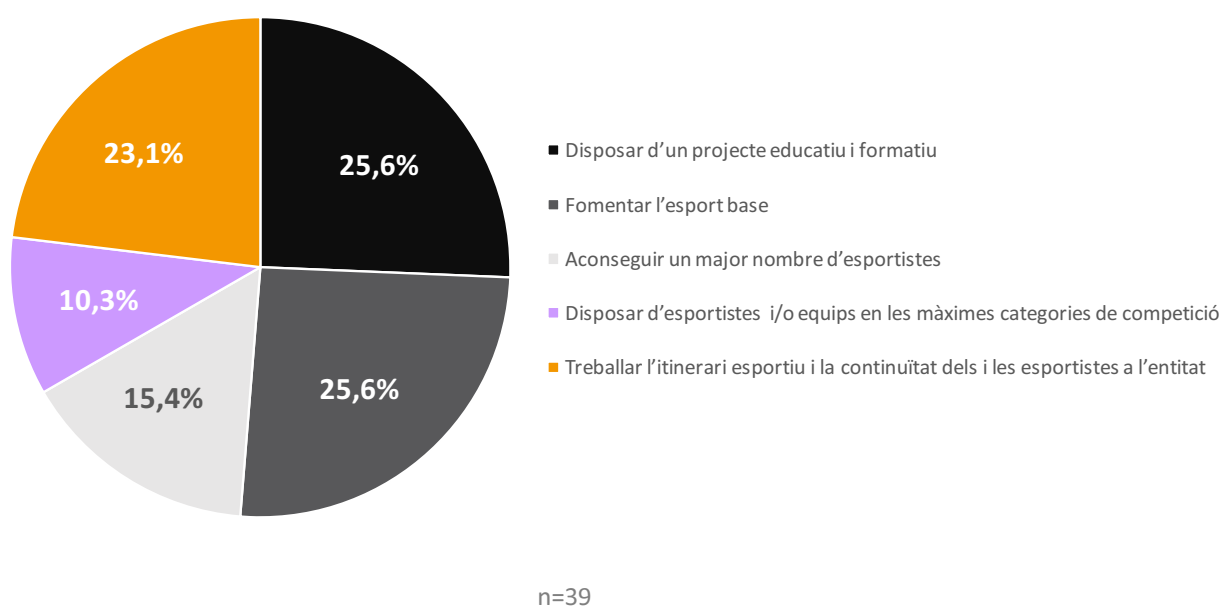
**Figura 22.** Entitats esportives. Previsió percentatge creixement



#### 5.1.5. Les prioritats com a entitat

Les principals prioritats de les entitats esportives són força diverses, sent les més comuns entre totes elles el fet de fomentar l'esport base (25,6%) i disposar d'un projecte educatiu i formatiu (25,6%). Altres prioritats són "treballar l'itinerari esportiu i la continuïtat dels i les esportistes a l'entitat" (23,1%), "aconseguir un major nombre d'esportistes (15,4%) i en darrer lloc "disposar d'esportistes i/o equips en les màximes categories de competició" (10,3%).

**Figura 23.** Entitats esportives. Prioritats



### 5.1.5. Valoració dels espais esportius de pràctica

La valoració per part de les entitats esportives dels espais de pràctica, es fa en base a 4 blocs d'anàlisi principals, els quals es detallen a continuació.

#### 1. Adequació dels espais esportius

Fa referència a l'aprofitament dels equipaments esportius on es practica l'activitat, en concepte d'espai reglamentari per a la pràctica de modalitats esportives concretes, per a la possible pràctica d'aquestes dins del context federat.

#### 2. Conservació dels espais esportius

Característiques dels espais esportius a nivell de manteniment i neteja, així com aspectes vinculats a la seguretat, per a la realització òptima de l'activitat esportiva. També té en compte l'estat dels elements propis de la instal·lació esportiva (porteries, cistelles, etc.), així com també als desnivells i l'estat del sòl en el qual es practica la modalitat esportiva.

#### 3. Nivell de saturació dels equipaments actuals

Relació entre els usos i grups potencials que pot acollir l'equipament. Nivell de percepció de les entitats i centres educatius en la seva pràctica esportiva respecte a l'espai disponible que tenen d'instal·lació.

#### 4. Suficiència per cobrir necessitats

S'avalua el grau de satisfacció dels diferents centres educatius i entitats esportives, a través de si consideren que la disponibilitat horària en les diferents instal·lacions esportives és suficient per l'oferta que tenen de programes esportius.

A continuació es mostra un resum de la informació obtinguda per a cada bloc mitjançant l'enquesta (part quantitativa i qualitativa) i les entrevistes realitzades.

### 1. Adequació dels espais esportius

La valoració quantitativa que les entitats esportives participants a l'enquesta fan de l'adequació dels espais esportius per realitzar la pràctica esportiva és de **3,6 sobre 5**.

Algunes entitats esportives que ofereixen modalitats esportives específiques, com poden ser la pràctica de l'hoquei, el patinatge, o també, la gimnàstica rítmica, manifesten la poca adequació de l'espai en relació amb les característiques del seu esport.

En el cas d'una entitat esportiva d'hoquei patins, es comenta que no existeix cap pista especialitzada al districte de l'Eixample, fet que provoca que per a la possible realització dels partits de competició, s'han de desplaçar fins a la Sagrera, i així poder competir dins del marc de l'esport federat. L'entitat de patinatge comparteix que hi ha poques instal·lacions disponibles amb terra llis on es pugui patinar.

En el cas de la gimnàstica rítmica, es reclama l'adequació pertinent a l'alçada del gimnàs, així com a la disponibilitat d'espai per la presència dels elements específics necessaris pel desenvolupament d'aquest esport.

## 2. Conservació dels espais esportius

La valoració quantitativa que les entitats esportives participants a l'enquesta fan de la conservació dels espais esportius on realitzen la pràctica esportiva és de **3,5 sobre 5**.

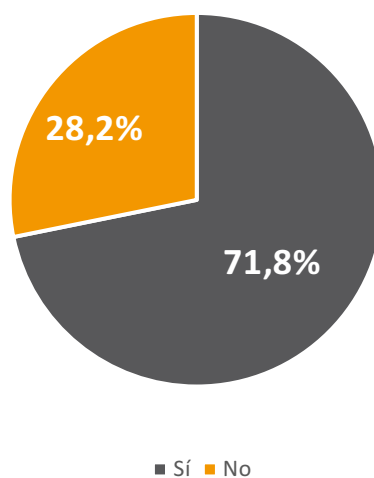
Les demandes més destacades en concepte de conservació fan referència a l'estat dels elements indispensables per a la realització de la pràctica, com el correcte estat de les porteries i les xarxes d'aquestes, així com el manteniment de les cistelles de bàsquet. Es comenta la falta d'accessibilitat per a col·lectius discapacitats.

En aquest sentit, també es manifesta el fet que es compta amb la disponibilitat de pocs espais coberts, element que provoca que en molts casos l'entitat esportiva depengui de la situació meteorològica del territori. En altres casos les instal·lacions compten amb goteres o degoteig quan plou.

## 3. Nivell de saturació dels equipaments actuals

El **71,8%** de les entitats participants a l'enquesta, afirmen que l'equipament on realitzen la seva activitat esportiva està saturat. Les entitats que refereixen una no saturació dels seus espais, practiquen modalitats com escacs, esgrima, arts marcial, activitats dirigides (ioga, taitxí), realitzen esport al medi natural i urbà o bé en instal·lacions pròpies o d'entitats privades.

**Figura 24.** Entitats esportives. Saturació dels espais de pràctica





n=39

El grau elevat de saturació en la percepció de les entitats és la gran demanda referent als espais esportius del districte de l'Eixample. La gran majoria de les entitats analitzades manifesten la preocupació en la manca d'espai, sent conscients que aquest fet impacta negativament en la qualitat de l'oferta esportiva. Argumenten que hi ha masses esportistes per instal·lació i poques instal·lacions disponibles. En molts casos s'ha de compartir pista amb altres equips per la inexistència d'altres espais alternatius propers.

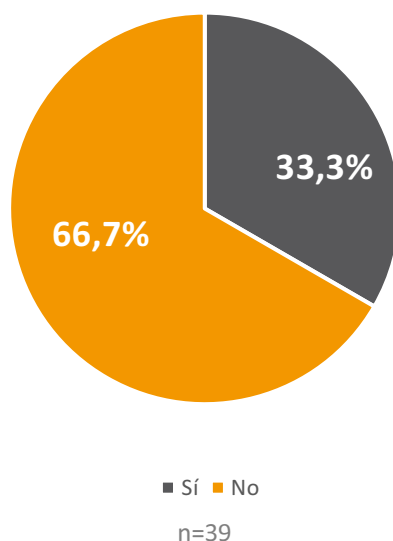
A més, es destaca que la manca d'espai no permet créixer a les entitats, fent evident que el rati d'esportistes és ja molt elevat, i per tant, les incapacita en el fet d'augmentar el nombre d'esportistes en les entitats. També es comenta que aquest fet acaba limitant la promoció de l'esport en el districte de l'Eixample. En aquest sentit, una entitat manifesta que actualment té llista d'espera per a la inscripció d'esportistes, als quals no pot acceptar a causa de la impossibilitat de realitzar més grups donada la situació de manca d'espai.

Referent a aquest concepte de saturació en els equipaments actuals, una entitat manifesta la proposta d'estudi per tal d'identificar els usos dels espais i per tant, **establir barems que permetin la utilització dels espais segons aquests requisits definits.**

#### 4. Suficiència per cobrir necessitats

El **66,7%** de les entitats participants a l'enquesta, afirmen que l'equipament on realitzen la seva activitat esportiva no és suficient per cobrir les seves necessitats com a entitat. Les entitats que sí que consideren suficients els seus equipaments de pràctica són modalitats com la natació, escacs, petanca, activitats dirigides, arts marcial, que el seu espai de pràctica és el medi natural i urbà o bé utilitzen espais esportius de centres educatius.

**Figura 25.** Entitats esportives. Suficiència per cobrir necessitats



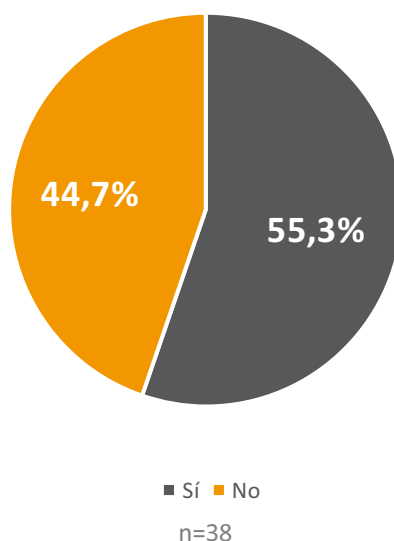
Un cop analitzada aquesta situació de saturació, és evident que la majoria de les entitats són conscients de la insuficiència dels espais esportius on realitzen l'activitat. Aquest fet comporta també, que les entitats no sentin cap instal·lació com a seva, incidint en un **baix sentiment de pertinença** en relació a alguna instal·lació esportiva.

Només tretze de les entitats esportives participants, afirma que l'espai esportiu on realitza l'activitat és suficient pel seu òptim desenvolupament. Hi ha casos que la insuficiència ve lligada per una major necessitat d'espai respecte al volum d'infants, d'altres, que no tenen prou hores d'entrenament per a tots els grups, o que hi ha manca d'horaris adequats per algunes edats.

#### 5.1.6. Els espais esportius escolars

Davant la pregunta sobre si els espais esportius dels centres escolars són adequats per complementar la pràctica esportiva, el 55,3% de les entitats participants considera que sí que ho són, mentre que el 44,7% considera que no.

**Figura 26.** Entitats esportives. Adequació dels espais esportius escolars per complementar la pràctica



Davant la situació generalitzada de saturació dels espais i insuficiència de cobertura de necessitats, moltes entitats opten per a la utilització dels espais esportius disponibles en alguns centres educatius. En general, les entitats esportives consideren una bona estratègia el fet d'utilitzar aquests espais pel desenvolupament de la seva activitat, amb l'objectiu de contrarestar aspectes relacionats amb l'adequació de l'espai i la seva saturació.

Tot i així, manifesten la poca oferta i disponibilitat que existeix actualment, ja que en moltes ocasions, no es possibilita a les entitats esportives la utilització dels espais esportius pertinents als centres educatius. En d'altres, es creu que els espais a oferir són molt reduïts impossibilitant la pràctica d'esports com futbol, bàsquet ni voleibol. Que hi hagin arbres o

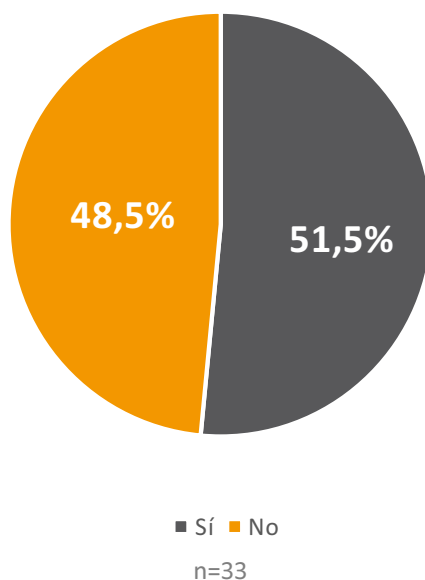
vegetació al mig del pati fa impossible la pràctica d'esports reglats. Hi ha algunes escoles que els falta una sala suficientment gran per poder ser utilitzada com a gimnàs.

A més, es destaca el gran cost econòmic que comporta per a les entitats optar pel lloguer d'instal·lacions, significant de mitjana un cost de 10.000 € anuals de pressupost (60€/h), on les entitats destaquen que cal incorporar també, els costos derivats de les llicències federatives i l'arbitratge per a la realització de la pràctica.

Seguint en aquesta línia, una escola proposa la possibilitat de col·locar publicitat a les instal·lacions, per tal de contrarestar aquest fet i aconseguir implementar una estratègia conjunta que permeti fomentar l'abaratiment dels costos referents als lloguers.

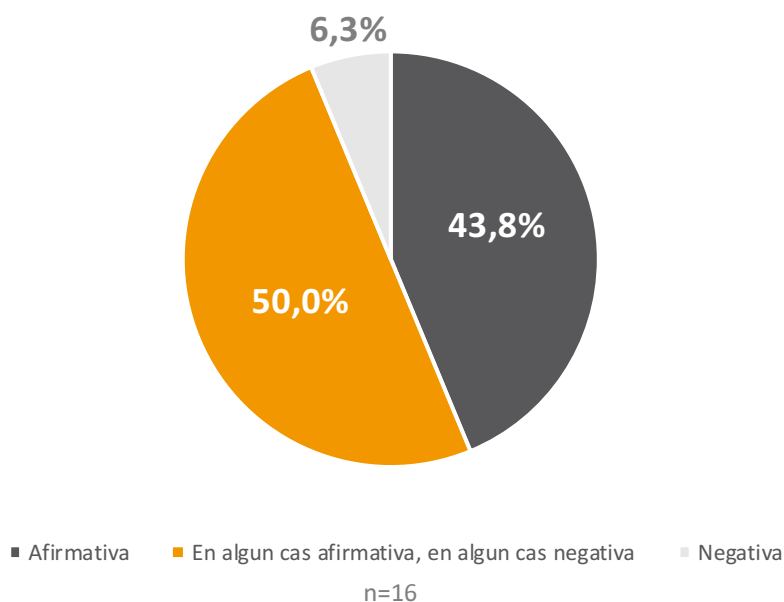
En darrer lloc, les entitats han estat enquestades per conèixer si han contactat alguna vegada amb algun centre educatiu amb la intenció de fer ús de les seves instal·lacions. En aquest sentit, es troba que el 51,5% de les entitats participants han fet alguna petició a algun centre educatiu.

**Figura 27.** Entitats esportives. Petició instal·lacions centre educatiu



Preguntades per la resolució d'aquesta petició, un 50,0% han obtingut alguna resposta afirmativa i alguna negativa entre els diferents centres contactats. Un 43,8% de les entitats han obtingut una resposta afirmativa per part dels centres educatius contactats, i un 6,3% han obtingut una resposta negativa.

**Figura 28.** Entitats esportives. Resposta a petició instal·lacions centre educatiu



A continuació es mostra per a cada entitat que ha respòs a la pregunta, amb quines escoles en concret ha contactat i la resposta obtinguda.

**Taula 17.** Entitats amb resposta afirmativa per part de centre educatiu

| Entitat                       | Centre educatiu contactat   | Resposta   |
|-------------------------------|---|------------|
| Associació Esportiva Eixample | <ul style="list-style-type: none"> <li>▪ Escola Londres (pistes Escola Industrial)</li> <li>▪ Escola Joan Miró</li> </ul> | Afirmativa |
| Club Esportiu Barnarítmica    | <ul style="list-style-type: none"> <li>▪ Institut Pau Claris</li> </ul>   | Afirmativa |
| Club Esportiu Èlite Barcelona | <ul style="list-style-type: none"> <li>▪ Centre IPSE</li> </ul>   | Afirmativa |
| Escola Hongaresa d'Esgrima    | <ul style="list-style-type: none"> <li>▪ CEIP Fort Pienc</li> </ul>   | Afirmativa |
| Esportiu Maristes Sant Joan   | <ul style="list-style-type: none"> <li>▪ Pavelló poliesportiu Cotxeres Borbó</li> </ul>                                   | Afirmativa |
| Fundació privada enllaç       | <i>No recorden el centre educatiu</i>   | Afirmativa |
| Futsal Polaris Fort Pienc     | <ul style="list-style-type: none"> <li>▪ Escola Bogatell</li> <li>▪ Escola Diputació</li> </ul>                           | Afirmativa |
| Unió Esportiva Gaudí          | <ul style="list-style-type: none"> <li>▪ Escola Príncep Girona</li> </ul>   | Afirmativa |

**Taula 18.** Entitats amb alguna resposta negativa per part de centre educatiu

| Entitat                     | Centre educatiu contactat   | Resposta  | Motiu de la negació  |
|-----------------------------|---|---|--|
| A.E. Nova Esquerra          | <ul style="list-style-type: none"> <li>▪ Institut Viladomat</li> <li>▪ Escola Diputació</li> <li>▪ Associació Esportiva Central (Escola Joan Miró)</li> </ul>       | <p>Negativa</p> <p>Negativa</p> <p>Negativa</p>                       | Institut Viladomat, escola Diputació i escola Joan Miró: manca d'espais.   |
| Club Bàsquet Roser          | <ul style="list-style-type: none"> <li>▪ Escola Fort Pienc</li> <li>▪ Escola Brusi</li> <li>▪ Escola Pere Vila</li> </ul>   | <p>Negativa</p> <p>Afirmativa</p> <p>Negativa</p>                     | <p>Fort Pienc: S'ha d'accedir pel mig de l'escola, no té accés independent.</p> <p>Pere Vila: No es va rebre resposta a la petició.</p>  |
| Club Handbol Sant Miquel    | <ul style="list-style-type: none"> <li>▪ CEM Espanya Industrial</li> <li>▪ CEM la Bàscula</li> </ul>  | <p>Negativa</p> <p>Negativa</p>                                       | CEM Espanya Industrial i CEM la Bàscula: No tenien disponibilitat.   |
| Club Voleibol Murs Montjuïc | <ul style="list-style-type: none"> <li>▪ Escola SEAT</li> <li>▪ Escola Ramón Casas</li> </ul>   | <p>Negativa</p> <p>Negativa</p>                                       | <p>Escola SEAT: tenen el pati ocupat ja que realitzen extraescolars.</p> <p>Escola Ramon Casas: no tenen les instal·lacions adequades, manca il·luminació. Degut al COVID-19 no era recomanable entrar-hi.</p> |
| CFS les Glòries             | <ul style="list-style-type: none"> <li>▪ Escola Farigola Clot</li> <li>▪ Escola Encants</li> <li>▪ Escola Angeleta Ferrer</li> <li>▪ Escola Antoni Brusi</li> </ul> | <p>Afirmativa</p> <p>Afirmativa</p> <p>Afirmativa</p> <p>Negativa</p> | Escola Antoni Brusi: falta d'espais.   |

|                             |  |   |   |
|-----------------------------|--|---|---|
| Club Futbol Sala Eixample   | <ul style="list-style-type: none"> <li>▪ Escola Pràctiques</li> <li>▪ Escola Diputació</li> <li>▪ Institut Ernest Lluch</li> <li>▪ Institut Emperador Carles</li> <li>▪ Institut Viladomat</li> <li>▪ Col·legi Reial Monestir de Santa Isabel</li> <li>▪ Col·legi Padre Damián Sagrados Corazones</li> </ul> | <p>Afirmativa</p> <p>Negativa</p> <p>Negativa</p> <p>Afirmativa</p> <p>Afirmativa</p> <p>Afirmativa</p> <p>Afirmativa</p> | <p>Escola Diputació i Institut Ernest Lluch: en l'actualitat no tenen espai.</p>  |
| CPI 8 Rodes                 | No recorda el centre educatiu  | Negativa  | No recorda el motiu en concret.   |
| Escola Oficial de Patinatge | <ul style="list-style-type: none"> <li>▪ Escoles privades</li> </ul>   | Negativa  | Alguna escola ha considerat que les rodes dels patins farien malbé el terra.      |
| Futsal Polaris Fort Pienc   | <ul style="list-style-type: none"> <li>▪ Escola Bogatell</li> <li>▪ Escola Diputació</li> <li>▪ Col·legi Pere Vila</li> </ul>  | <p>Afirmatiu</p> <p>Afirmatiu</p> <p>Negatiu</p>  | Col·legi Pere Vila: no disposa d'un punt de corrent elèctrica per a l'enllumenat. |

### 5.1.7. Entrevistes Itik-entitats participants

La darrera pregunta del qüestionari, demanava als participants si consideraven necessari realitzar una entrevista amb Itik Consultoria per tal d'exposar amb major detall elements objecte de l'estudi que no s'hagin recollit al qüestionari. En aquest sentit, han estat 13 les entitats que han contestat afirmativament a la pregunta.

**Taula 19.** Entitats que sol·liciten una entrevista amb Itik Consultoria

| Entitat   |
|---|
| Club Basquet Roser  |
| CPI 8 Rodes   |
| Club Futbol Sala Eixample                                 |
| Unió Excursionista De Catalunya Barcelona (UEC Barcelona) |
| E.F. Pont Marina  |
| Club Esportiu Barnaritmica                                |

|                                    |
|------------------------------------|
| Club Esportiu Les Panteres Grogues |
| Futsal Polaris Fort Pienc          |
| Penya Barcelonista Cinc Copes      |
| L'esquerra De L'eixample F. C.     |
| Associació TEAM                    |
| Unio Esportiva Gaudi               |
| A.E.Nova Esquerra                  |
| Club Basquet Roser                 |

*\*Ombrejades les entitats finalment entrevistades*

Tot i sol·licitar-ho al qüestionari, posteriorment no s'ha obtingut resposta de totes les entitats en el moment de concretar l'entrevista, sent finalment 5 entitats les entrevistades (ombrejades a la taula). A l'Annex II\_Fitxes Entitats, es pot trobar el resum de les idees principals extretes de cada entrevista a la fitxa de l'entitat corresponent.

## 5.2. CENTRES EDUCATIUS

### 5.2.1. Dades de context i participació

El districte de l'Eixample es caracteritza per tenir un total de 53 centres educatius. Cal destacar la importància de les escoles i els instituts en l'oferta i promoció de l'activitat física, sent un espai clau en el foment de valors i adherència a la pràctica esportiva a través de l'oferta de les activitats extraescolars.

El qüestionari dissenyat per a l'obtenció de dades, s'ha enviat a aquells centres educatius que tenen oferta d'activitats extraescolars. Segons s'ha pogut esbrinar amb el treball de camp realitzat, el total de centres que realitzen activitats extraescolars al districte de l'Eixample són 51. Al tancament del treball de camp, el qüestionari ha estat respòs per 20 centres. Així doncs, el percentatge de resposta al qüestionari ha estat del **39,2%**.

**Taula 20.** Centres escolars. Percentatge de resposta

|   |              |
|---|--------------|
| <b>Nombre total de centres escolars Eixample</b>          | 53           |
| <b>Nombre de centres escolars amb oferta extraescolar</b> | 51           |
| <b>Respostes</b>  | 20           |
| <b>% de resposta (sobre centres amb extraescolars)</b>    | <b>39,2%</b> |

A continuació es presenten els centres escolars que han estat analitzats, així com el nombre de practicants que realitzen alguna tipologia d'activitat esportiva extraescolar en cada un d'ells.

**Taula 21.** Centres escolars. Nombre de practicants extraescolars esportives

| <b>Centre escolar</b>    | <b>Nombre de practicants</b> |
|--------------------------|------------------------------|
| Ipsi                     | 700                          |
| Dominiques Barcelona     | 498                          |
| Institut Jaume Balmes    | 410                          |
| Lestonnac                | 400                          |
| Ipse                     | 400                          |
| Salesià De Sant Josep    | 400                          |
| Escola Fructuos Gelabert | 390                          |
| Escolàpies Llúria        | 345                          |
| Salesians Rocafort       | 300                          |
| Escola Els Llorers       | 277                          |
| Escola Auró              | 276                          |
| Escola Fort Pienc        | 212                          |
| Institut Viladomat       | 202                          |
| Escola Dels Encants      | 130                          |
| Carlit                   | 115                          |
| IE Eixample              | 113                          |
| Escola Xirinacs          | 74                           |
| Institut Escola Sicília  | 66                           |
| Escoles Pérez Iborra     | 43                           |
| Sant Nicolàs             | 30                           |

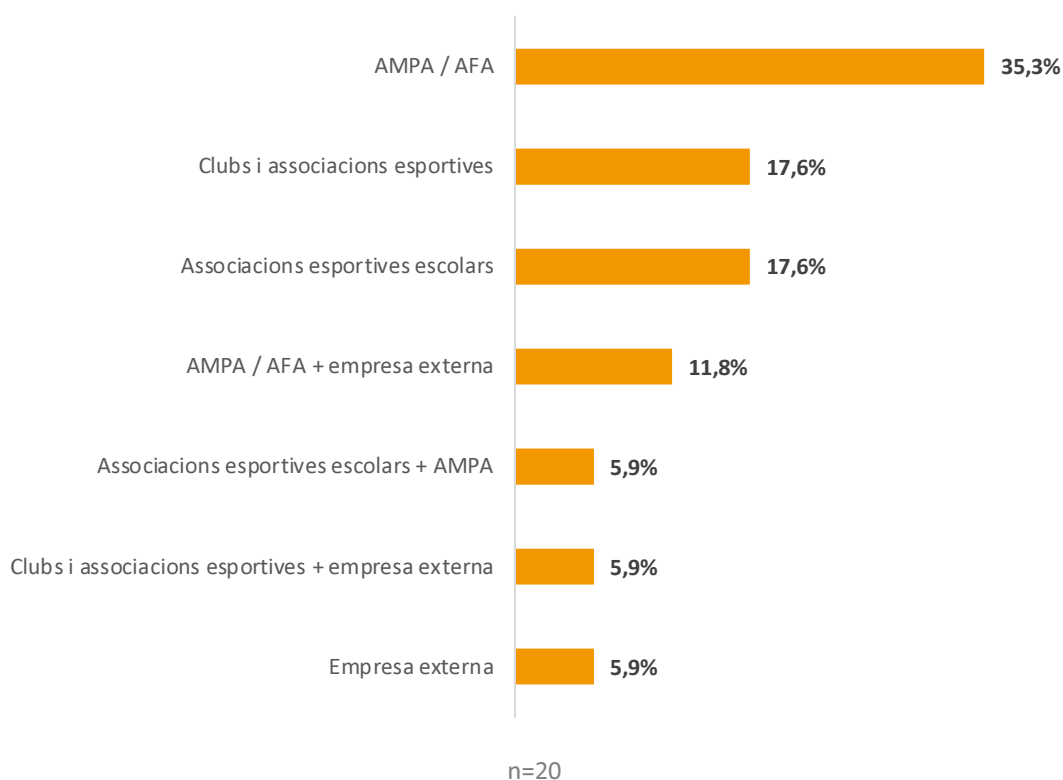


Segons indiquen les dades, hi ha força diversitat en quant al volum de practicants d'activitats extraescolars esportives a les diferents escoles participants, havent escoles amb un nombre molt elevat d'aquests com l'Escola Ipsi amb 700 participants i d'altres amb una participació més discreta com la l'Escola Sant Nicolàs amb 30 practicants. Aquest fet afavoreix la varietat de punts de vista recollits des de diferents perspectives com a centre educatiu.

### 5.2.2. Gestors de les activitats extraescolars i promoció esportiva

L'AMPA o AFA és el principal gestor de les activitats extraescolars esportives que s'imparteixen als centres educatius participants a l'enquesta. Majoritàriament, de manera exclusiva (35,3% centres). La segona opció més estesa és a través de clubs i associacions esportives (17,6%) i a través d'associacions esportives escolars (17,6%).

**Figura 29.** Centres escolars. Gestió de les activitats extraescolars

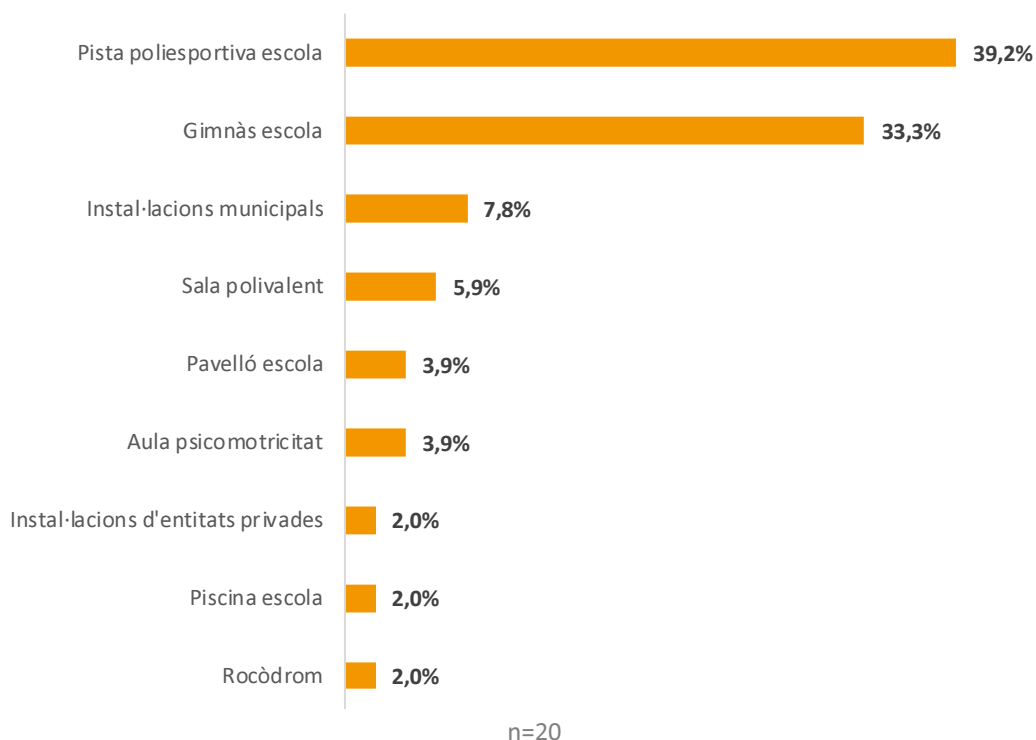


### 5.2.3. Espais de pràctica de les activitats esportives extraescolars

Els principals espais de pràctica de les activitats extraescolars de caire esportiu es realitzen a les pistes poliesportives dels centres escolars participants (39,2%) així com en els seus

gimnasos (33,3%). Altres espais on es realitzen són instal·lacions municipals (pavellons i piscines), pavellons propis de l'escola en cas que en tinguin, així com piscina i rocòdrom.

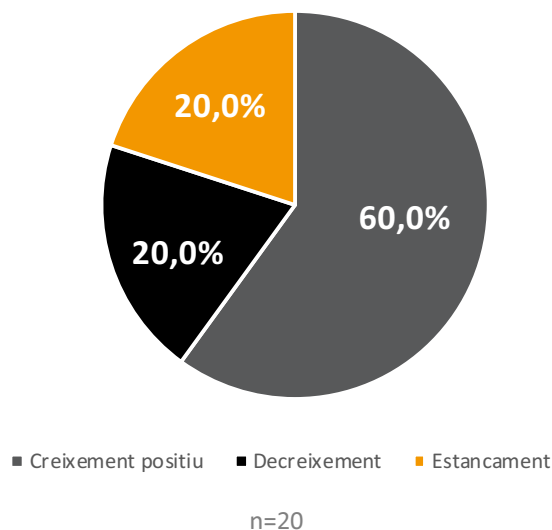
**Figura 30.** Centres escolars. Espais de pràctica de les activitats esportives extraescolars



#### 5.2.4. Creixement: retrospectiu i previsió

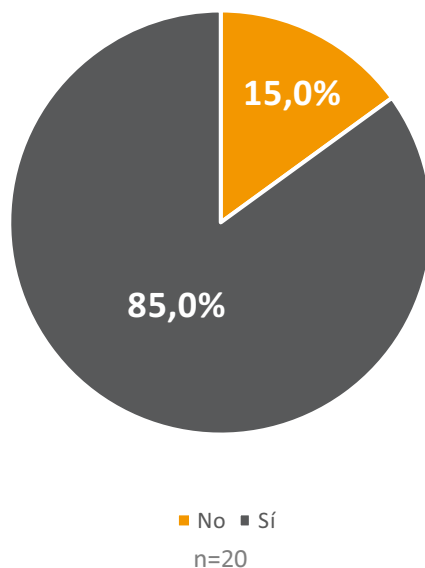
Davant la pregunta sobre quin ha estat l'estat de creixement en quant a nombre de practicants els darrers 3 anys (sense tenir en compte l'any Covid-19) de les activitats extraescolars esportives, el 60,0% dels centres participants afirmen haver tingut un creixement positiu, un 20,0% un decreixement i també un 20,0% un estancament. Per tant, el 80% dels centres del districte com a mínim mantenen el volum d'esportistes de les activitats extraescolars.

**Figura 31.** Centres escolars. Creixement darrers 3 anys

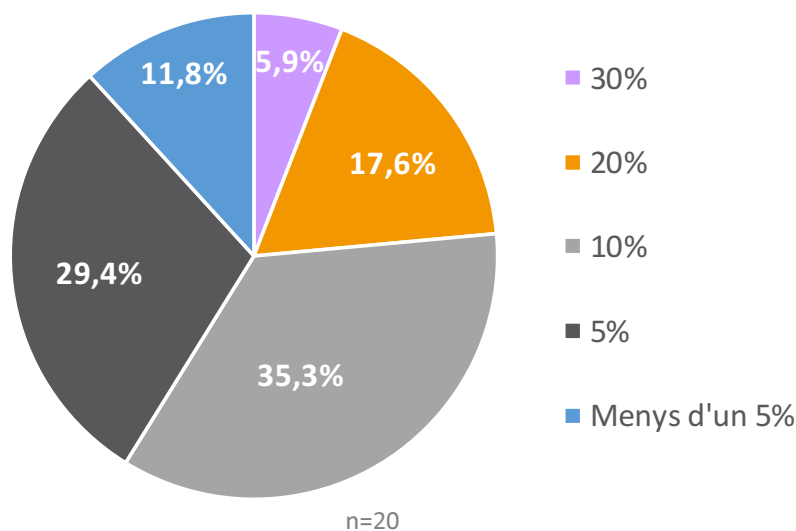


Mirant cap el futur, un 85,0% dels centres escolars preveu un creixement positiu en quant a nombre de practicants de les activitats esportives extraescolars els propers anys. Així doncs, es pot concloure que les extraescolars esportives estan creixent majoritàriament i que ho seguiran fent en un futur pròxim.

**Figura 32.** Centres escolars. Previsió creixement



Entre els centres que preveuen un creixement positiu, el nivell de creixement previst és menor que el de les entitats esportives, doncs el 76,5% d'aquests estima un augment del nombre de practicants de les extraescolars esportives igual o inferior al 10% dels que tenen actualment, havent únicament 4 centres que preveuen un increment superior.

**Figura 33.** Centres escolars. Previsió percentatge creixement

#### 5.2.5. Valoració dels espais esportius de pràctica de les extraescolars esportives

La valoració per part dels centres escolars dels espais de pràctica, es fa en base als 4 blocs d'anàlisi detallats en l'apartat vist anteriorment '5.1.5 Valoració dels espais esportius de pràctica'.

##### 1. Adequació dels espais esportius

La valoració quantitativa que els centres escolars participants a l'enquesta fan de l'adequació dels espais esportius per realitzar la pràctica esportiva és de **3,9 sobre 5**.

En termes generals, els centres escolars manifesten la necessitat d'adequació d'alguns dels espais de pràctica on es desenvolupen les activitats esportives. Així doncs, alguns dels centres que imparteixen modalitats esportives específiques (concretament l'hoquei) manifesten la necessitat de disposar de les mides reglamentàries de la pista d'aquest esport, així com d'adequar el traç de les línies per a la seva correcta realització. També, se'n destaca la manca de tanques per a delimitar les pistes, necessàries per a garantir la continuïtat en aquesta tipologia de pràctica.

Per tant, falten infraestructures per a desenvolupar pràctiques més reglades. Així també, es tracten temes relacionats amb la falta d'espais coberts, ja siguin gimnasos com estructures d'aixopluc per els patis. Com també en algunes ocasions humitats, sorra a la pista o poca ventilació en espais tancats.

Per altra banda, cal destacar que, concretament quatre centres educatius valoren molt positivament l'estat de les instal·lacions de les quals disposen, realitzant la pràctica esportiva

exclusivament en el centre escolar i sense tenir la necessitat de fer ús d'instal·lacions municipals.

## 2. Conservació dels espais esportius

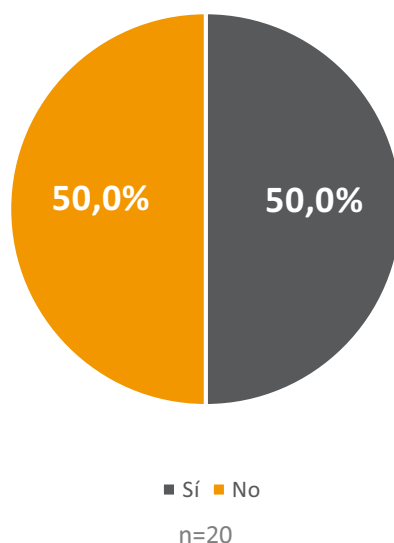
La valoració quantitativa que els centres escolars participants a l'enquesta fan de la conservació dels espais esportius on realitzen la pràctica esportiva és de **3,6 sobre 5**.

Es destaquen els esforços que requereixen arreglar els desperfectes dels equipaments, tenint en compte els costos econòmics que se'n deriven. Però destaquen que les instal·lacions son velles i fora bo que es realitzessin renovacions. Tot i així, com s'ha vist en termes relacionats amb l'adequació dels equipaments, alguns centres escolars també valoren positivament l'estat de conservació dels seus espais esportius.

## 3. Nivell de saturació dels equipaments actuals

El **50,0%** dels centres escolars participants a l'enquesta, afirmen que els espais esportius on realitzen la seva activitat esportiva està saturat.

**Figura 34.** Centres escolars. Saturació dels espais de pràctica



La manca d'espai en els espais esportius dels centres educatius actua com a demanda destacada en la identificació de necessitats. La majoria de centres analitzats, manifesten la necessitat de més espais per a poder oferir les activitats extraescolars. Alguns centres educatius comenten que s'estan utilitzant els espais esportius gairebé al 100% de la seva capacitat.

En aquest sentit, es comenten estratègies que s'han de desenvolupat acord amb aquesta mancança, com la reducció del nombre de grups o el fet de compartir pista amb altres grups. Es comenta també, que en cas de disposar de més hores de pràctica a l'espai esportiu, aquesta és en franges horàries que no es consideren adients, fet que provoca la reducció del temps

propi de l'activitat. Alguns centres escolars coincideixen en què aquestes situacions no permeten desenvolupar la qualitat òptima en el servei esportiu que s'ofereix.

Així doncs, per contrarestar aquesta situació, es comenta la solució establerta per part d'un centre escolar, mitjançant la realització de convenis amb entitats privades per fer ús de les seves instal·lacions.

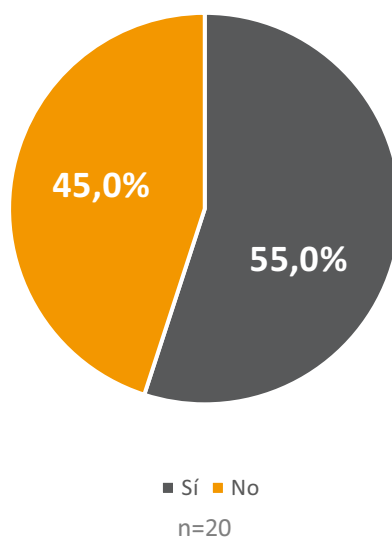
Cal destacar però, que tot i aquesta situació de percepció en la saturació dels espais esportius, tots els centres educatius exposen que no existeix conflicte d'ús entre les entitats per a la distribució dels espais.

Tot i aquesta percepció general en la saturació de l'espai esportiu en els centres escolars, existeixen deu escoles que consideren que l'espai és òptim per la demanda que actualment tenen en els seus programes esportius.

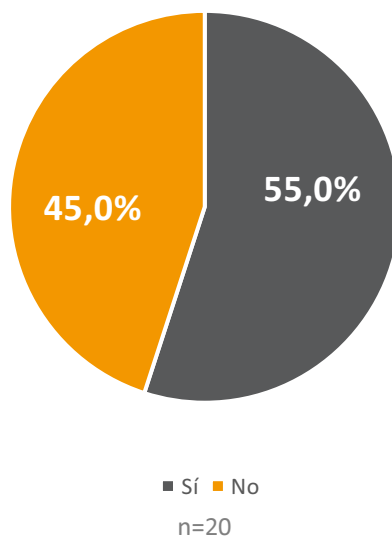
#### 4. Suficiència per cobrir necessitats

El **55,0%** dels centres escolars participants a l'enquesta, afirmen que l'equipament on realitzen la seva activitat esportiva no és suficient per cobrir les seves necessitats com a entitat.

Figura 35. Centres escolars. Suficiència per cobrir necessitats



Aprofundint en aquest aspecte, s'ha preguntat si es fa ús d'alguna instal·lació esportiva municipal per complementar la pràctica, i els resultats indiquen que un **55,0%** dels centres escolars han de recórrer a espais d'instal·lacions esportives municipals.

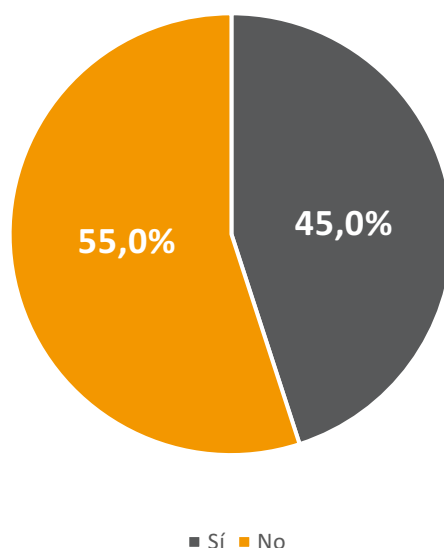
**Figura 36.** Centres escolars. Ús instal·lacions esportives municipals

En relació amb aquesta saturació d'espais comentada anteriorment, el concepte de suficiència actua com a terme a oposat. En aquest sentit, aquells centres educatius que han manifestat la manca d'espais i, per tant, la necessitat de més hores d'espai per a la realització òptima dels programes extraescolars, consideren insuficients els espais esportius dels quals disposen actualment per a la realització de la pràctica esportiva. En aquesta línia, alguns d'aquests centres que comenten el fet de no poder cobrir les seves necessitats esportives, fan ús d'instal·lacions municipals, sobretot de la piscina, pel desenvolupament de activitats de natació.

#### 5.2.6. Ús dels espais esportius dels centres escolars per part de les entitats

El 45,0% dels centres escolars participants afirmen que hi ha entitats esportives que fan ús de les seves instal·lacions per desenvolupar la seva activitat esportiva. Segons les respostes obtingudes, les entitats que fan ús de les instal·lacions de les escoles participants són Associació Esportiva Eixample, Nova Esquerra de l'Eixample, CFS Glòries, Associació Esportiva Sant Andreu, Claror Sardenya, Escola Hongaresa d'Esgrima, Club Bàsquet Roser, Futbol Club Sala Eixample i Club Bàsquet CIC.

**Figura 37.** Centres escolars. Ús dels espais esportius per part d'entitats



Cap dels centres participants que acullen entitats a les seves instal·lacions afirma haver tingut algun conflicte d'usos dels espais esportius, pel que es dedueix una bona relació entre escoles i entitats esportives.

#### 5.1.7. Entrevistes Itik-entitats participants

La darrera pregunta del qüestionari, demanava als participants si consideraven necessari realitzar una entrevista amb Itik Consultoria per tal d'exposar amb major detall elements objecte de l'estudi que no s'hagin recollit al qüestionari. En aquest sentit, únicament un centre educatiu que han contestat afirmativament a la pregunta, l'escola Els Llorers. A l'*Annex III\_Fitxes Centres Educatius*, es pot trobar el resum de les idees principals extretes de l'entrevista a la fitxa corresponent.



### 5.3. RESUM DE LA DETECCIÓ DE DEMANDES I NECESSITATS

A continuació es mostra una taula resum de les necessitats en equipaments esportius en el districte de l'Eixample, tenint en compte els quatre principals blocs identificats i les observacions més destacades pertinents a cada un d'aquests:

| Bloc   | Observacions  |
|--|---|
| Adequació dels espais esportius              | <ul style="list-style-type: none"> <li>• Manca d'espais destinats a la pràctica reglamentària de modalitats esportives específiques, <b>que en permeti l'accés a l'esport federat.</b></li> <li>• Alt cost pel <b>lloguer d'espais esportius</b></li> </ul> |
| Conservació dels espais esportius            | <ul style="list-style-type: none"> <li>• <b>Dependència meteorològica</b> en espais sense cobertura.</li> <li>• Limitacions en la <b>conservació en els elements necessaris de les instal·lacions</b> (xarxes porteries, cistelles de bàsquet)</li> </ul>   |
| Nivell de saturació dels equipaments actuals | <ul style="list-style-type: none"> <li>• Limitacions per <b>créixer com a entitat</b> a causa de la manca d'espais.</li> <li>• Baix <b>sentiment de pertinença</b> de les instal·lacions.</li> <li>• Oferta esportiva de <b>menys qualitat.</b></li> </ul>  |
| Suficiència per cobrir les necessitats       | <ul style="list-style-type: none"> <li>• Desig <b>d'utilitzar espais en els centres educatius</b> per part de les entitats.</li> <li>• Els centres educatius utilitzen instal·lacions municipals (<b>sobretot piscines</b>).</li> </ul>                     |

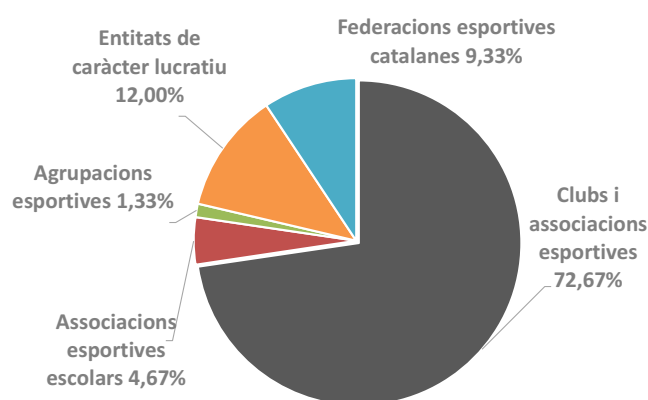
# 6

## **IDENTIFICACIÓ DE NECESSITATS DE FUTUR**

---

Segons les dades que es disposen gràcies a l'Institut Barcelona Esports (IBE) sobre les entitats del districte de l'Eixample a gener del 2021, existeixen registrades un total de 150 organitzacions. En concret, classificades segons tipologia, el 72,67% correspon a clubs i associacions esportives, 4,67% associacions esportives escolars, 1,33% a agrupacions esportives, 12% a entitats de caràcter lucratiu o unions temporals d'empreses i 9,33% a federacions esportives catalanes amb seu a l'Eixample.

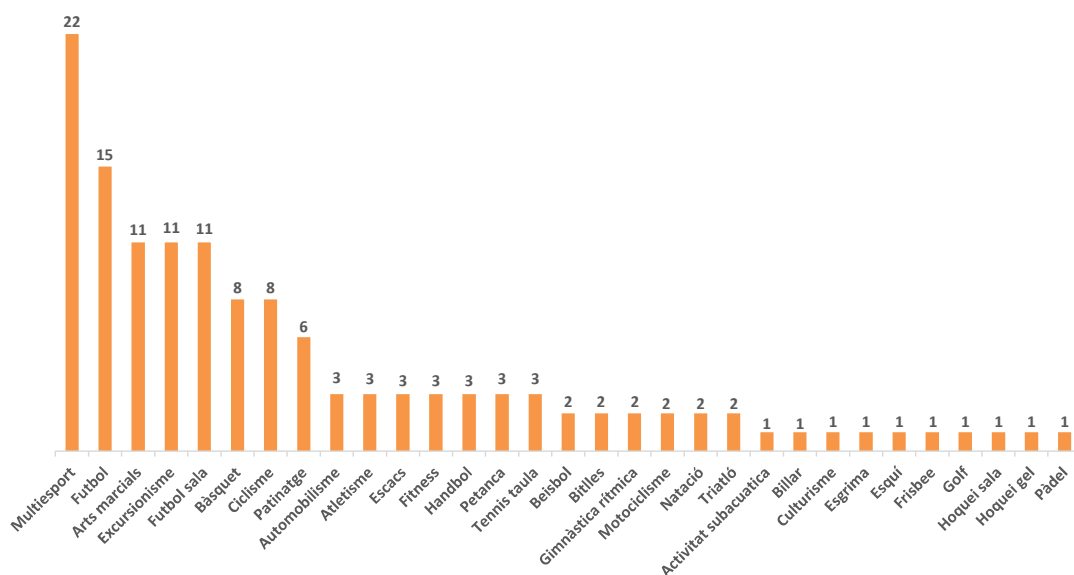
**Figura 38.** Entitats esportives districte de l'Eixample. Tipologia



Font: Elaboració pròpia. Institut Barcelona Esports, gener 2021.

A continuació, es mostren les modalitats esportives en referència a les entitats anteriorment esmentades. Tal com es demostra, principalment hi ha 31 modalitats registrades.

**Figura 39.** Entitats esportives de l'Eixample. Modalitats esportives



Font: Elaboració pròpia. Institut Barcelona Esports, gener 2021.

Es mostren les dades relatives a les modalitats esportives practicades en el districte de l'Eixample. La modalitat de multiesport, amb un major nombre (22 entitats del total), correspon a les entitats que realitzen més d'un esport col·lectiu i/o individual. El futbol, de 7 o 11 jugadors/es, és el següent a la llista amb 15 entitats que el practiquen. El segueixen les arts marcial, excursionisme i futbol sala amb un total d'11 organitzacions. Amb 8 entitats registrades, el bàsquet i el ciclisme son les disciplines successives. El patinatge té 6 entitats enregrades en el districte. Finalment, trobem 23 modalitats amb menys de 3 entitats.

Seguidament s'exposen les necessitats detectades per a cada tipologia d'espai de Xarxa Bàsica, fent especial incidència als espais amb major demanda del districte de l'Eixample.

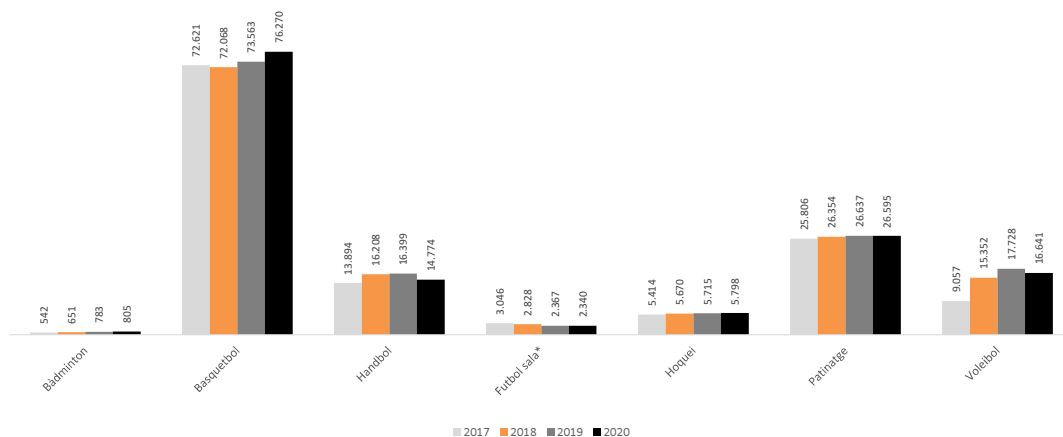
### 6.1. PAVELLONS POLIESPORTIUS

Els pavellons poliesportius municipals de l'Eixample presenten una elevada ocupació en horari de tarda, amb uns nivells de saturació elevats, superiors al 80% d'ús. En general, existeix una elevada demanda dels 3 pavellons en els diferents barris del districte. Aquesta situació es produeix tant en la intensitat d'ús (ús/hora) com en la intensitat d'ocupació (grup/hora), accentuats en el primer cas tal com s'ha vist en anteriors apartats. Per això, el 100% dels pavellons poliesportius municipals tenen una intensitat d'ús superior al 80%, no podent encabir més ocupació i dificultant la virtut de la pràctica. Així, pot esdevenir conflictes amb les entitats del districte degut a que els limita el creixement i, en molts casos els obliga a pagar lloguer en altres instal·lacions en altres districtes de la ciutat.

En l'estudi realitzat, a nivell d'esport federat, els pavellons municipals són amb diferència els equipaments esportius més utilitzats en horari extraescolar realitzant-se les modalitats de bàsquet i futbol sala generalment. L'educació física també mou una gran quantitat d'alumnes, sent el segon tipus d'ús més utilitzat dels pavellons, en aquest cas dins l'horari lectiu i practicant una varietat de disciplines esportives.

Com ja hem apuntat, les modalitats més practicades als pavellons son el futbol sala i el bàsquet. Corresponen a les disciplines amb més entitats registrades al districte, tant a nivell de practicants com de clubs esportius. També s'hi practiquen bàdminton, handbol, hoquei, patinatge i voleibol. Respecte a les llicències federatives a Catalunya tal com es mostra seguidament en la figura, els esports presents en els pavellons poliesportius segueixen presentant una tendència de creixement a l'alça en quant a llicències, sense tenir en compte el darrer any degut a la pandèmia.

**Figura 40.** Total de persones federades segons Federacions esportives a Catalunya 2017-2020. Classificació per esports que es practiquen en Pavellons Poliesportius



Font: Elaboració pròpia. Observatori Català de l'Esport, a partir de Consejo superior de deportes.

En el pavelló del centre educatiu analitzat, es compleix una saturació superior al 100% d'ocupació. Com a modalitat predominant es troba el bàsquet, seguida de l'hoquei patins iniciació i el multiesport en les activitats extraescolars.

En les respostes obtingudes dels diferents agents esportius del districte mitjançant el qüestionari sobre la demanda d'espais esportius, i escoltant les diverses entitats involucrades gràcies a les entrevistes en profunditat i les trucades telefòniques. Es detecta que els practicants dels esports amb necessitats de pràctica en pavellons, com són el bàsquet, el futbol sala, el hoquei patins i voleibol. S'ha recollit les necessitats en cada un dels casos. Detectem principalment una falta d'espai en els pavellons poliesportius de l'Eixample degut a l'alta saturació, que produeix la voluntat generalitzada de les entitats per posseir un nombre d'hores superior a l'actual.

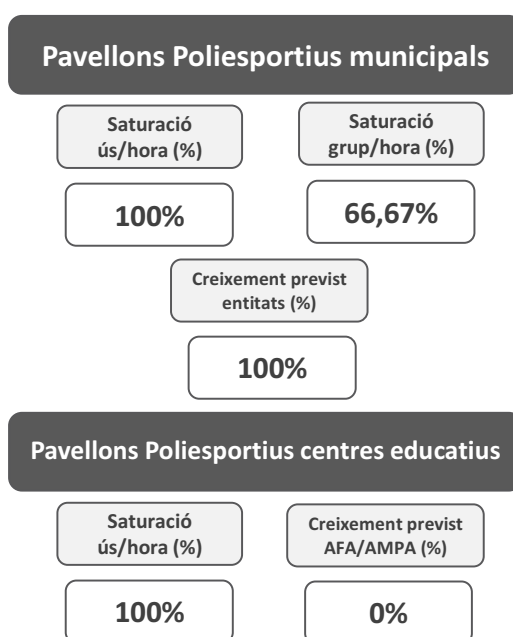
Els ratis esportistes per grup no poden augmentar més, fet que provoca llistes d'espera per accedir a la pràctica esportiva i impossibilitat de creixement del teixit associatiu. Aquest fet se li ha de sumar una destinació econòmica elevada del lloguer d'instal·lacions, normalment pavellons, per a poder competir en condicions, tot i que a vegades no són les òptimes de conservació. Es compara les partides econòmiques per a entitats de fora de Barcelona que no han de destinar pressupost en arrendament d'espais degut a que les instal·lacions municipals els cedeixen l'espai en ús social. Es demana la justificació de desigualtat en la ciutat comtal respecte als pobles de la comunitat autònoma.

Es proposa crear un pla d'ús de les instal·lacions municipals actuals i de nova creació per tal d'establir uns barems igualitaris per la totalitat del teixit associatiu registrat al districte. D'aquesta forma conèixer els indicadors necessaris per a poder gaudir d'un nombre d'hores d'ocupació. Així, garantir l'ús equivalent entre entitats.

Finalment, establir una millor comunicació del teixit associatiu amb el districte, per a poder traslladar qualsevol qüestió que esdevingui. Es proposa tenir un referent per tipologia d'instal·lació necessària per a la pràctica esportiva relativa.

A continuació es mostra el nivell de saturació global en % dels pavellons poliesportius inclosos en l'estudi, de les instal·lacions esportives municipals i dels centres educatius. Paral·lelament, s'exposa el creixement previst de les entitats que fan usos dels espais esportius referents. Mostra la saturació ús/hora i grup/hora per tipologia d'espai juntament amb el creixement previst de les entitats relacionades les quals han participat en la valoració qualitativa mitjançant enquesta i entrevista en profunditat.

**Figura 41.** Saturació pavellons poliesportius respecte creixement previst entitats.



La totalitat d'entitats que fan ús dels pavellons creuen preveure un augment positiu de practicants. En el cas dels centres educatius es pren únicament com a referència el pavelló poliesportiu del col·legi IPSI. En aquest cas, a través de l'enquesta dirigida a l'AMPA / AFA i el club esportiu IPSI, ha referit no preveure un creixement positiu en el nombre de practicants en els propers anys.

## 6.2. CAMPS POLIESPORTIUS

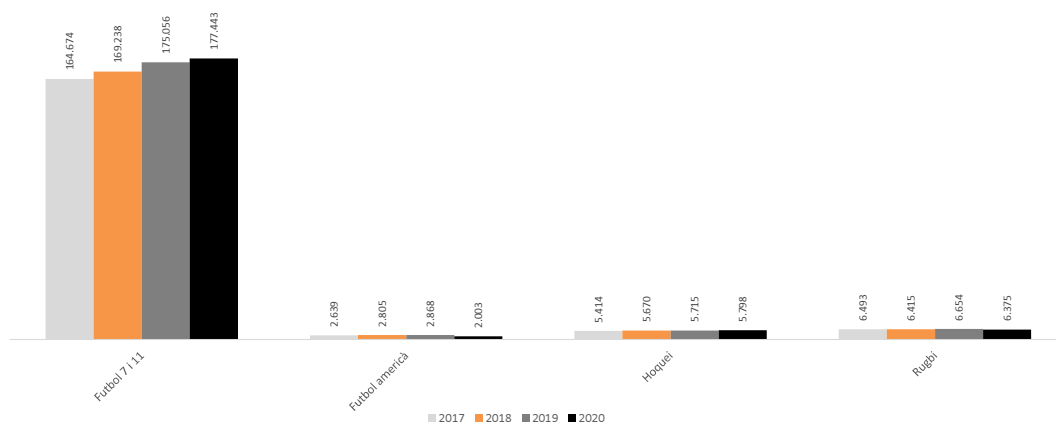
En els camps poliesportius del districte, la intensitat d'ús (ús/hora) i la d'ocupació (grup/hora) és superior al 80% en tots 2 casos. Parlem d'un nivell de saturació molt elevat sobretot en horari de tarda. És el futbol la única modalitat practicada en aquests. Tal i com s'ha apuntat amb els pavellons, aquesta situació no permet créixer en esportistes a les entitats relacionades, impossibilitant l'augment de jugadors/es per categoria i/o grup al no disposar de

suficient espai-temps. Coincidint amb els pavellons, aquest fet redueix la qualitat de la pràctica.

És en aquestes instal·lacions d'estudi on la situació és més problemàtica, doncs tots dos camps es troben saturats i no poden assolir més ocupació. A nivell d'esport federat on el futbol és en el primer lloc de nombre de llicències federatives de Catalunya amb dades del 2020, els camps són amb diferència els equipaments esportius més utilitzats. Es preveu que la tendència de creixement positiva continuï durant els propers anys, sobretot augmenti en la pràctica femenina.

Es mostren les dades evolutives de llicències federatives de les modalitats esportives que fan ús dels camps poliesportius: futbol 7 i 11, futbol americà, hoquei herba i rugbi. Tal com s'ha comentat, tot i que la única disciplina practicada en els camps de l'Eixample sigui el futbol, cal tenir en compte que es tracta de camps poliesportius on hi ha cabuda d'altres modalitats anteriorment nombrades.

**Figura 42.** Total de persones federades segons Federacions esportives a Catalunya 2017-2020. Classificació per esports que es practiquen en Camps Poliesportius



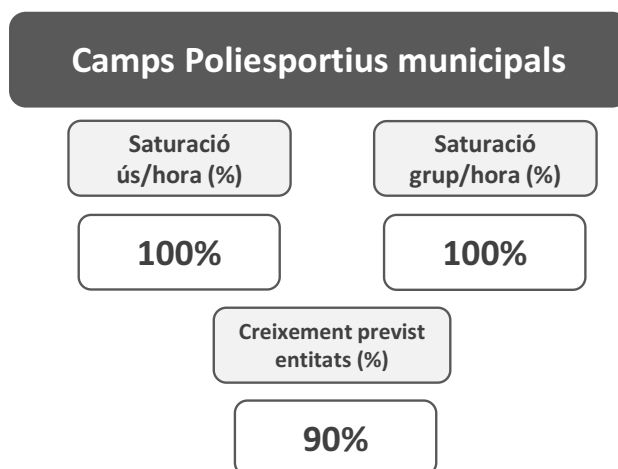
Font: Elaboració pròpia. Observatori Català de l'Esport, a partir de Consejo superior de deportes.

En el cas dels centres educatius del districte, no es té constància que cap posseeixi en les seves instal·lacions un camp poliesportiu.

En les respostes obtingudes a través del qüestionari, les entrevistes en profunditat i les trucades telefòniques, s'observa que els practicants dels esports amb necessitats de pràctica en camps poliesportius, com són el futbol, rugbi i el hoquei herba. En el cas de l'Eixample, els camps són utilitzats exclusivament per a la pràctica de futbol. S'ha recollit les necessitats de les entitats usuàries de camps poliesportius del districte. Es detecta, semblant als pavellons, una falta d'espai important. Totes les entitats que han respost l'enquesta refereixen que l'espai esportiu no és suficient per a la pràctica esportiva de forma òptima. La majoria opina que existeix elevada saturació. També persisteix la voluntat per aconseguir un nombre d'hores superior a l'actual.

A continuació es mostra el nivell de saturació global en % dels camps poliesportius inclosos en l'estudi, de les instal·lacions esportives municipals i dels centres educatius. Paral·lelament, s'exposa el creixement previst de les entitats que fan usos dels espais esportius referents. Mostra la saturació ús/hora i grup/hora per tipologia d'espai juntament amb el creixement previst de les entitats relacionades les quals han participat en la valoració qualitativa mitjançant enquesta i entrevista en profunditat. EF Pont marina i l'Esquerra de l'Eixample refereixen estancament en els darrers anys en el primer cas i creixement positiu en el segon, tot i que no preveuen creixement positiu en els propers anys.

**Figura 43.** Saturació camps poliesportius respecte creixement previst entitats.



### 6.3. PISTES POLIESPORTIVES

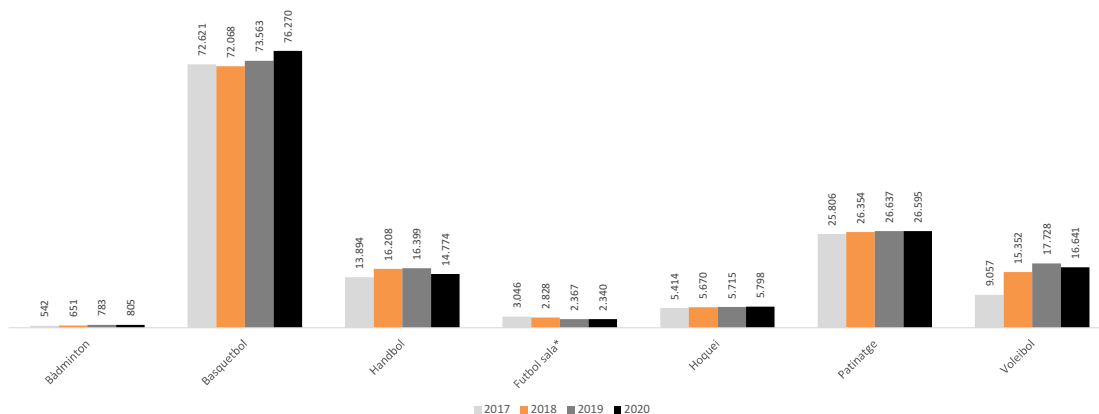
L'Eixample compta amb 4 instal·lacions municipals que disposen de pistes poliesportives on es fa activitat de manera organitzada. S'ha analitzat només 3 d'aquestes degut a que la pista poliesportiva municipal Jardins de la Indústria es troba en desús. En aquestes circumstàncies, més de la meitat de pistes municipals no estan saturades. El 40% restant, té un nivell de saturació superior al 80% d'ocupació en ús/hora. No passa el mateix en el càlcul de la intensitat d'ocupació (grup/hora) que es troba amb valors inferiors a la intensitat d'ús (ús/hora). Aproximadament el 80% de les pistes es classifiquen amb valors per sota els barems de saturació mentre que la resta obté un nombre superior a 120% d'ocupació, categoritzant-se en aquest cas com a equipament sobresaturat.

Les modalitats esportives que es practiquen en els espais referenciats, són equiparables a les realitzades en pavellons, els quals són més prioritaris per les entitats per realitzar els entrenaments per el fet d'estar millor condicionats i tenir major semblança amb les instal·lacions on es competeix. En el cas de l'Eixample, les pistes poliesportives son utilitzades per a la pràctica de bàsquet en la major part. Residualment per les disciplines de futbol sala i multiesport.



Amb consideració a les llicències federatives a Catalunya tal com es mostra en el gràfic següent, els esports presents en les pistes poliesportives presenten una tendència al manteniment, excepte el basquetbol, patinatge i bàdminton, lleugerament a l'alça.

**Figura 44.** Total de persones federades segons Federacions esportives a Catalunya 2017-2020. Classificació per esports que es practiquen en Pistes Poliesportives



Font: Elaboració pròpia. Observatori Català de l'Esport, a partir de Consejo superior de deportes.

Als centres educatius analitzat en el districte es troben un total de 21 pistes poliesportives de Xarxa Bàsica. La meitat presenten un elevat nivell d'ús en general. Cal considerar primordial el condicionament òptim dels espais ja que més del 50% dels usos estan encarats a la competició escolar i/o federada. Es practiquen modalitats esportives semblants als pavellons, per ordre de major a menor participació: bàsquet, futbol sala, voleibol, patinatge i hoquei patins.

És adient condicionar algunes de les pistes de les escoles per poder fer ús socio-esportiu fora de l'horari lectiu i així alliberar ocupació dels pavellons actuals en hora punta. També, en el cas d'una entitat i una AFA s'ha realitzat una petició per a afegir en la pista unes balles necessàries per a la pràctica esportiva de l'hoquei patins. Actualment les condicions de pràctica són precàries. A l'escola Els Llorers on es practica hoquei patins, expliquen que la pista no compleix els mínims per a la pràctica ja que no està homologada, no disposa de tanca perimetral, línies reglamentàries ni porteries.

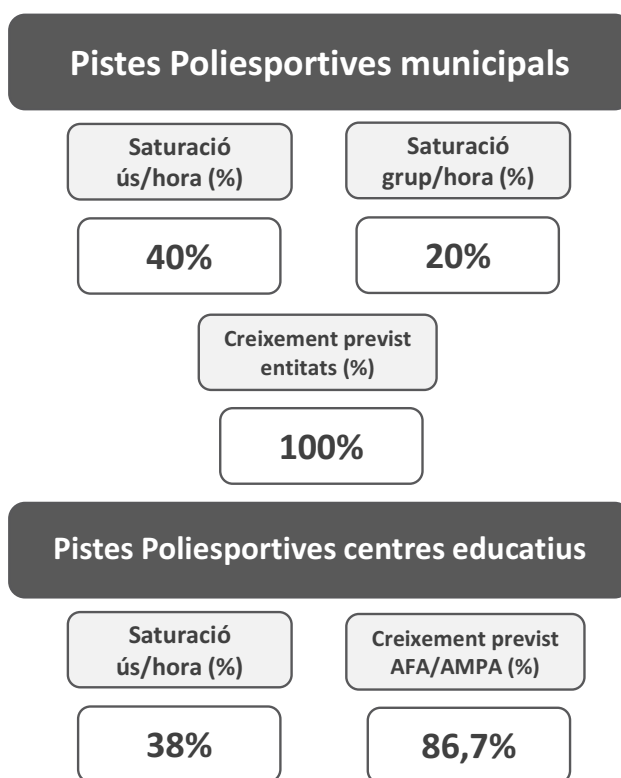
En les respostes obtingudes del qüestionari, entrevistes i converses telefòniques, s'observa que els esports que tenen necessitats de pràctica en pistes poliesportives són el futbol sala, patinatge, hoquei pista i bàsquet. En el cas del districte, les pistes són utilitzades generalment per a la pràctica de bàsquet i futbol sala. S'ha recollit les necessitats de les entitats usuàries de pistes poliesportives. Es descobreix, una conservació justa, paviments no òptims, amb xarxes i porteries estan en mal estat, cistelles de bàsquet torçades i porteries de futbol mal soldades en la majoria de les instal·lacions, sobretot centres educatius públics.

Semblant als espais comentats anteriorment, pavellons i camps, tant entitats com associacions de famílies (AFA) refereixen una falta d'espai important i la saturació dels espais de pràctica. Tothom apunta la intenció d'adquirir més hores per entrenar.

A continuació es mostra el nivell de saturació global en % dels pistes poliesportives inclosos en l'estudi, de les instal·lacions esportives municipals i dels centres educatius. Paral·lelament, s'exposa el creixement previst de les entitats que fan usos dels espais esportius referents.

Mostra la saturació ús/hora i grup/hora per tipologia d'espai juntament amb el creixement previst de les entitats relacionades les quals han participat en la valoració qualitativa mitjançant enquesta i entrevista en profunditat.

**Figura 45.** Saturació pistes poliesportives respecte creixement previst entitats.



Totes les entitats que fan ús de les pistes poliesportives preveuen un augment positiu de practicants. La totalitat d'entitats relacionades amb els centres educatius fan ús de les pistes poliesportives de les instal·lacions pròpies. Només dues, el col·legi Lestonnac i l'IPSI consideren que no hi ha previsió de creixement en practicants els propers anys. En retrospectiva, en els darrers 3 anys El col·legi Lestonnac ha patit un decreixement d'esportistes.

#### 6.4. SALES ESPORTIVES

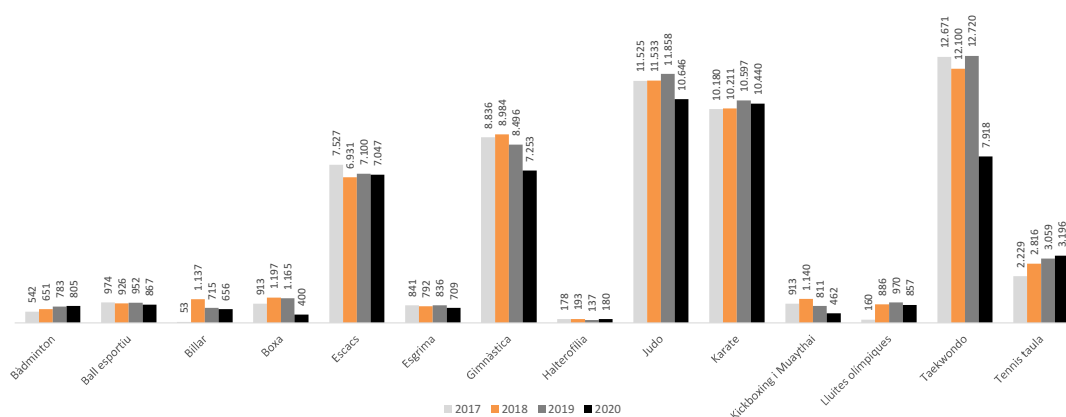
En el districte de l'Eixample es troben 11 sales esportives. Únicament hi ha 3 sales esportives utilitzades de forma polivalent, es troben en les instal·lacions de l'Escola Industrial i en el CEM Joan Miró on es realitza activitat organitzada com a complement de les modalitats de futbol, futbol sala i voleibol, educació física o extraescolars varis. La resta de sales estan dedicades exclusivament al ús dels usuaris/es del CEM. L'activitat en aquestes és força saturada arribant a percebre que més de la meitat de les sales arriba a nivells superiors a 80% d'ús/hora.

Les sales esportives dels centres educatius sumen un total de 22. Fins a 12 modalitats esportives diferents es practiquen en els espais esportius, considerant-se els espais més polivalents i on es realitza més varietat de disciplines. El seu ús és principalment extraescolar,

només un 10% s'ocupa a la competició escolar i/o federativa. Cal destacar l'ús als voltants del 6% dedicada al lleure per a adults a través de les activitats per famílies proposades per les escoles. Gran part de les sales queden lliures a partir de dos quarts de set de la tarda. Aquest fet invoca la baixa saturació de les sales dels centres educatius. Un 18% es troben ocupades a menys del 10%. Un 45% ús inferior al 30%.

Es consideren 14 modalitats principals practicades en sales poliesportives. Les trobem detallades en l'evolució de llicències federatives analitzades. Obviant el darrer any 2020 degut a la pandèmia del Covid-19, la majoria mostraven una tendència positiva en augment. La resta s'han mantingut estables o han disminuït, com és el cas del billar, la boxa, la gimnàstica, l'halterofília, el kickboxing i muaythai.

**Figura 46.** Total de persones federades segons Federacions esportives a Catalunya 2017-2020. Classificació per esports que es practiquen en Sales Poliesportives



Font: Elaboració pròpia. Observatori Català de l'Esport, a partir de Consejo superior de deportes.

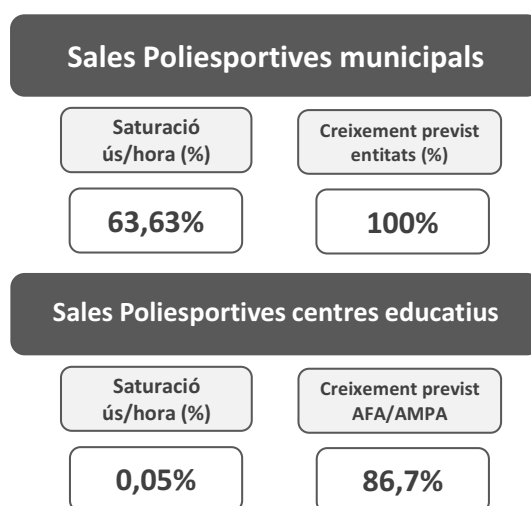
En la informació obtinguda a partir del qüestionari, entrevistes i converses telefòniques, s'observa que els esports que tenen necessitats de pràctica en sales són la dansa, la gimnàstica rítmica i artística d'iniciació, el circ, l'esgrima i les arts marcials. En el cas de l'Eixample, les sales municipals són utilitzades generalment per a la pràctica complementària d'esports de pista com el futbol sala, bàsquet, voleibol; per activitats dirigides dels CEM; extraescolars com dansa i arts marcials; i com a espai per a l'educació física. Les sales dels centres educatius s'ocupen en general per extraescolars, de dansa, gimnàstica i arts marcials principalment.

Algunes disciplines utilitzen la sala poliesportiva per a la iniciació esportiva però quan competeixen necessiten l'espai més particular. És el cas de la gimnàstica rítmica o artística. En la primera circumstància, cal un sostre alt i un tapís especialitzat de 40x40 amb suport musical. En segon cas es requereix d'aparells com paral·leles, poltre, barra d'equilibris i tapís, etc. S'ha detectat la necessitat d'espai d'una entitat de gimnàstica rítmica, que els és necessari utilitzar el pavelló per a les esportistes de competició federada.

Es tracta d'una instal·lació on s'ha recollit un volum baix de demanda, ja que no es requereix amb tanta necessitat respecte als altres espais esportius analitzats. A continuació es mostra el

nivell de saturació global en % dels sales poliesportives incloses en l'estudi, de les instal·lacions esportives municipals i dels centres educatius. Paral·lelament, s'exposa el creixement previst de les entitats que fan usos dels espais esportius referents. Mostra la saturació ús/hora i grup/hora per tipologia d'espai juntament amb el creixement previst de les entitats relacionades les quals han participat en la valoració qualitativa mitjançant enquesta i entrevista en profunditat.

**Figura 47.** Saturació sales poliesportives respecte creixement previst entitats.



El teixit associatiu que fa ús de les sales esportives opina que properament obtindran un creixement positiu. Totes les entitats relacionades amb els centres educatius utilitzen les sales poliesportives. Igual que en les pistes hi ha 2 col·legis que no refereixen creixement positiu en els pròxims anys.

## 6.5. PISCINES COBERTES

Les piscines cobertes municipals de Xarxa Bàsica del districte són 5 repartides en Centres Esportius Municipals. L'ocupació en tots els casos és baixa i per tant es pot afirmar que les instal·lacions no estan saturades per les activitats dirigides, els cursets o els entrenaments de les entitats, i es pot fer ús òptimament per part dels usuaris/es.

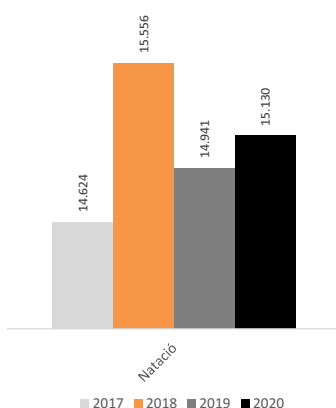
En totes les piscines dels CEM analitzades hi ha convivència d'abonats que en fan ús lliure dels vasos i d'esportistes d'entitats que fan els seus entrenaments, sent majoritàriament les hores d'ocupació dels carrils per als abonats a les instal·lacions.

D'entre la informació analitzada, es troben 2 piscines en centres educatius concertats. Principalment s'utilitzen com a complement de l'educació física, i, només un 10% per desenvolupar activitats extraescolars o competició escolar. Son utilitzades exclusivament per alumnes del centre en qüestió en horari escolar. En excepció, la piscina coberta del col·legi Sant Miquel és utilitzada pel club esportiu Ubae en horari de tarda, no disposem de dades al

respecte. Tot i l'anterior, el nivell de saturació d'ambdues és inferior al 20%, conseqüentment no estan gens saturades.

Els esports practicats en les piscines es relacionen únicament amb la federació catalana de natació. Son les disciplines de natació, natació sincronitzada i waterpolo. En les dades de l'OCE i Idescat no es classifiquen per disciplines, només es disposen les dades de llicències totals per federació. Tal com mostra la figura, i, tot i la pandèmia, les llicències han augmentat en els darrers anys.

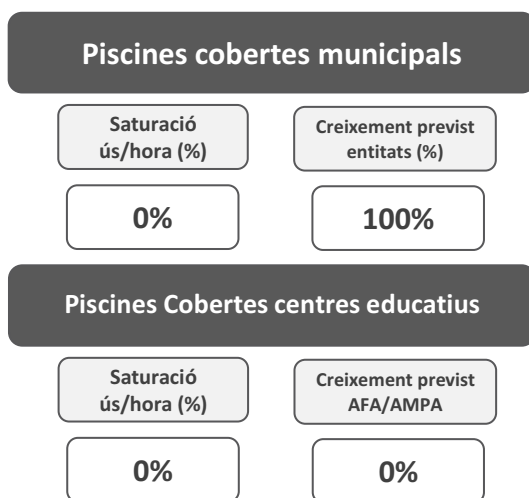
**Figura 48.** Total de persones federades segons Federacions esportives a Catalunya 2017-2020. Classificació per esports que es practiquen en Piscines Cobertes



Font: Elaboració pròpia. Observatori Català de l'Esport, a partir de Consejo superior de deportes.

No s'ha detectat cap petició de demanda d'espai en els qüestionaris, entrevistes i converses telefòniques en piscines cobertes del districte. Fen evident la poca saturació de l'espai d'anàlisi. A continuació es mostra el nivell de saturació global en % dels piscines cobertes incloses en l'estudi, de les instal·lacions esportives municipals i dels centres educatius. Paral·lelament, s'exposa el creixement previst de les entitats que fan usos dels espais esportius referents. Mostra la saturació ús/hora i grup/hora per tipologia d'espai juntament amb el creixement previst de les entitats relacionades les quals han participat en la valoració qualitativa mitjançant enquesta i entrevista en profunditat.

**Figura 49.** Saturació piscines cobertes respecte creixement previst entitats.



En el cas de les piscines cobertes dels centres educatius analitzats, cal tenir en compte que es tracta dels col·legis IPSI i Sant Miquel. Son les dues entitats que no refereixen creixement positiu en els propers anys. En el cas de les piscines cobertes municipals només disposem la resposta d'una entitat que en fa ús, en aquest cas preveu un creixement proper positiu.

## 6.6. RESUM DE SATURACIÓ EN EQUIPAMENTS ESPORTIUS DE XARXA BÀSICA

En fonament a l'actualització del cens i el mapa d'instal·lacions esportives de Barcelona 2019 (MIEMB). I, una vegada realitzat el càlcul dels usos i el anàlisi dels equipaments esportius de la Xarxa Bàsica, es detalla en %, el total de les instal·lacions del districte per tipologia amb ocupació superior al 80%. Es mostra doncs de forma resumida la saturació dels espais pertinents.

**Taula 22.** Saturació instal·lacions esportives respecte creixement previst entitats instal·lacions municipals

| Saturació espais esportius instal·lacions municipals |                                    |                                      |
|--|------------------------------------|--------------------------------------|
| Tipologia espais                                     | Saturació ús/hora (superior a 80%) | Saturació grup/hora (superior a 80%) |
| Pavellons poliesportiu (PAV)                         | 100%                               | 66,67%                               |
| Camps poliesportius (CAM)                            | 100%                               | 100%                                 |
| Pistes poliesportives (POL)                          | 50%                                | 33,34%                               |
| Sales poliesportives (SAL)                           | 63,63%                             |                                      |
| Piscina coberta (PCO)                                | 0%                                 |                                      |

**Taula 23.** Saturació instal·lacions esportives respecte creixement previst entitats centres educatius

| <b>Saturació ús/hora espais esportius centres educatius</b> |                                       |
|---|---------------------------------------|
| <b>Tipologia espais</b>                                     | <b>Saturació<br/>(superior a 80%)</b> |
| Pavellons poliesportiu (PAV)                                | 100%                                  |
| Pistes poliesportives (POL)                                 | 38%                                   |
| Sales poliesportives (SAL)                                  | 0,05%                                 |
| Piscina coberta (PCO)                                       | 0%                                    |



# 7

## VALORACIÓ BALANÇ OFERTA / DEMANDA

---

L'Eixample és el districte amb més densitat de població de Barcelona

Ens trobem d'avant del districte amb més densitat de població de la ciutat de Barcelona, amb una localització excepcionalment cèntrica i un territori acotat constituït per unitats estructurals urbanístiques d'Ildefons Cerdà.

Completa riquesa arquitectònica i cultural, comerços, activitat ciutadana i alt teixit associatiu. Els equipaments esportius municipals del districte sumen una totalitat de nou, la major part amb gestió indirecte. Gran densitat de centres educatius de titularitat pública, concertada i privada, en total cinquanta tres, que disposen d'espais esportius per a la pràctica d'activitat física. Es compta amb més de vuitanta àrees d'activitat esportiva i elements esportius identificats.

El teixit associatiu esportiu de l'Eixample és format per clubs i associacions esportives, associacions esportives escolars i agrupacions esportives. També hi ha federacions registrades amb seu al districte. Gran part realitzen la pràctica esportiva en instal·lacions esportives i centres educatius del districte. En molts casos, a part d'ocupar espais en centres de l'Eixample, per falta i disponibilitat d'espai de pràctica han de recórrer a l'ús d'altres instal·lacions fora del districte. Aquest fet, comporta desplaçaments i un alt grau en gestió de persones, famílies i esportistes.

Algunes entitats han de fer la pràctica fora del districte per manca d'espai disponible d'entrenament

Pavellons, camps i pistes poliesportives presenten una elevada saturació

La problemàtica principal doncs, recau en la demanda d'espai per part del teixit associatiu, en un districte amb limitacions d'instal·lacions degut al grau alt d'ocupació d'aquestes. La situació de saturació actual dels espais de pràctica és una realitat indiscutible, sobretot en pavellons, camps i pistes poliesportives. Aquesta qüestió provoca que la majoria d'entitats es trobin dividides en varies instal·lacions durant els entrenaments.

La descentralització de l'espai de pràctica esportiva per part del teixit associatiu implica un baix sentiment de pertinença a les instal·lacions. Pocs casos trobem que l'entitat posseeixi les instal·lacions de pràctica. Només ocorre en els casos d'esports i activitats físiques que requereixen únicament d'una sala petita com per exemple escacs, dansa, arts marcial, etc. No és comparable a les modalitats que necessiten un pavelló o camp per a l'entrenament amb condicions reglamentaries de competició. El districte només gaudeix de dos camps de futbol i les entitats creuen que son insuficients per a la necessitat d'ús que desitgen.

El paradigma en que les instal·lacions municipals son gestionades generalment per concessió, provoca que el teixit associatiu perdi la possibilitat de llogar l'espai de pràctica de forma social. En innumbrables ocasions es comenta el gran impacte econòmic que comporta l'arrendament d'instal·lacions, sobretot pavellons i camps per a competir, i pistes poliesportives per

Gran impacte econòmic de l'arrendament d'espais per a les entitats esportives, fent augmentar les quotes als esportistes

entrenar. Així, les quotes dels esportistes augmenten considerablement ja que la situació no esdevé rentable per l'entitat.

De les entrevistes en profunditat s'extreu la proposta de crear un pla d'ús de les instal·lacions municipals actuals i de nova creació per tal d'establir uns barems equivalents per a la totalitat del teixit associatiu registrat en l'Eixample. D'aquesta forma les entitats relacionades podran conèixer els indicadors d'accés referents per a cada equipament. Així, gaudir d'un nombre d'hores d'ocupació igualitària entre entitats demandants.

Manca de manteniment de molts espais de pràctica amb un impacte negatiu en la valoració de l'adequació dels espais

La valoració de l'adequació dels espais de pràctica és mediocre. Les entitats refereixen en moltes ocasions que cal millorar la conservació de les instal·lacions municipals, sobretot en els casos de pistes poliesportives exteriors no cobertes. El paviment no és òptim i les condicions meteorològiques afecten desfavorablement a la pràctica impossibilitant-la en dies de pluja. Es fa referència a elements indispensables com són les cistelles de bàsquet, porteries i xarxes, que no reben un manteniment adequat. També s'apunta que calen millores en les cobertes de pistes i pavellons poliesportius ja que refereixen goteres.

En el cas dels centres educatius, es valora positivament l'espai de pràctica i en la majoria d'ocasions, les associacions esportives escolars fan ús exclusivament dels espais referents, sense necessitat d'ocupar instal·lacions municipals. Generalment no refereixen saturació. En alguns casos, els equipaments esportius dels centres educatius són considerats per part de les entitats com a adequats per a complementar els entrenaments, tot i que les associacions que en fan ús refereixen una manca d'accessibilitat i adaptació dels espais per col·lectius amb discapacitat. No obstant, alguns equips directius són reticents a l'hora de cedir els espais de pràctica esportiva a associacions i clubs un cop finalitzen els extraescolars. Algunes entitats refereixen haver hagut de persistir intensament per arribar a un acord amb el centre educatiu, altres no ho han aconseguit. Cal doncs una major cooperació i hospitalitat entre entitats en qüestió.

De les enquestes i trucades telefòniques s'obté informació en referència a la sol·licitació d'espais esportius en centres educatius. En gran part s'arriba a un acord d'ús entre l'entitat i l'escola, en altres circumstàncies les peticions es troben respostes negatives. El principal motiu de negació és per falta d'espais i disponibilitat horària. L'horari amb més demanda és el de 17.00h a 18.30h fet que implica la coincidència de varies activitats en el mateix temps, com també, l'ocupació dels patis per les activitats extraescolars dinamitzades per les AMPA / AFA.

El principal motiu de no poder disposar d'instal·lacions esportives de centres educatius, és la manca de disponibilitat

Es troben peculiaritats particulars a destacar en cada centre educatiu que comporten una resposta negativa a la petició d'alguna entitat. En concret l'escola Fort Pienc no gaudeix

d'accés independent. L'escola Ramón Casas i el col·legi Pere Vila no disposen d'un punt de corrent elèctric per a l'enllumenat. En l'escola Auró no hi ha il·luminació al terrat i les activitats extraescolars es realitzen amb focus portàtils. Per acabar ressaltar que les entitats generalment no gestionen les activitats extraescolars en instituts ja que la direcció d'aquests no s'ha interessat pel servei i per tant no ha realitzat la petició a cap associació analitzada.

Preocupació per part de les entitats esportives davant la transformació dels patis que s'està duent a terme

Referent a la informació obtinguda mitjançant l'enquesta i entrevistes personals s'ha detectat la preocupació emergent d'algunes entitats, suscitada per la iniciativa dels patis actius. Volen transmetre la seva disconformitat sempre i quan promocionar la iniciativa o ampliar l'horari actual de cap de setmana

impliqui la reducció d'hores de pràctica esportiva i/o competitiva organitzada pel teixit associatiu. No els agradaria en cap cas que el pla de patis oberts, sostenibles i co-educatius influeixi negativament en la seva activitat i es demana que es mantingui en consideració.

Finalment, s'observa la voluntat d'establir una millor comunicació del teixit associatiu amb les figures referents del districte. Amb la intenció de traslladar qualsevol qüestió, problemàtica, informació actual o que esdevingui en un futur. Es proposa disposar d'una persona de referència per entitat, tenint en compte la tipologia d'instal·lació utilitzada per a la pràctica esportiva i les necessitats específiques de cada associació en concret.

Amb el sentiment generalitzat i amb la voluntat comuna que el districte de l'Eixample segueixi com a referent en la promoció esportiva del territori, existeix la necessitat comuna d'acollir un major nombre d'hores de pràctica per a desenvolupar l'activitat esportiva particular a cada situació.