



Ajuntament
de Barcelona

Enquesta Òmnibus Municipal:

Gerència d'Economia, Recursos i Promoció Econòmica

Presentació de Resultats

Del 26 de març al 13 d'abril de 2021



Registre d'Enquestes i Estudis d'Opinió r21003

ENQUESTA ÒMNIBUS MUNICIPAL
GERÈNCIA D'ECONOMIA, RECURSOS I PROMOCIÓ ECONÒMICA
PRESENTACIÓ DE RESULTATS
DEL 26 DE MARÇ AL 13 D'ABRIL DE 2021

Departament d'Estudis d'Opinió
Oficina Municipal de Dades

C/ Avinyó, 32, 2a planta
Tel. 934 027 918
08002 Barcelona



Protegim el Medi Ambient.

No imprimiu aquest document si no és necessari.

Tots els drets reservats. Aquesta publicació no pot ser reproduïda, ni en tot ni en part, ni registrada en o transmesa per un sistema de recuperació en cap forma ni en cap mitjà sigui electrònic, mecànic, per fotocòpia, de gravació o altres, sense el permís del propietari del copyright.



ÍNDEX

- 003 FITXA TÈCNICA
- 005 ECONOMIA, CRISI COVID I
IMPACTE LABORAL
- 007 Impacte laboral CRISI DEL
COVID-19
- 012 Afectació econòmica
- 013 PERFIL DELS ENTREVISTATS



FITXA TÈCNICA

ÀMBIT

Municipi de Barcelona.

UNIVERS

Població de Barcelona de 16 anys i més.

GRANDÀRIA DE LA MOSTRA

1000 entrevistes.

METODOLOGIA

Entrevista personal realitzada amb suport informàtic (CAPI) al carrer.

PROCEDIMENT DE MOSTREIG

Mostreig aleatori estratificat. Els estrats s'han format per l'encreuament dels deu districtes municipals amb el sexe i amb l'edat dels ciutadans (l'edat es divideix en sis categories: de 16 a 24, de 25 a 34, de 35 a 44, de 45 a 54, de 55 a 64 i de 65 anys i

més). S'han aplicat quotes per a cadascun dels estrats. A més, s'han establert quotes marginals per a persones en situació d'atur i estrangeres en cadascun dels districtes.

ASSIGNACIÓ

Proporcional a la població segons el Padró municipal d'habitants.

PONDERACIÓ

No és procedent

ERROR MOSTRAL

Per a un nivell de confiança del 95,5% (2σ), i $P = Q$, l'error és de $\pm 3,2$ per al conjunt de la mostra.

DATA DE REALITZACIÓ

Del 26 de març al 13 d'abril de 2021

EMPRESA DE TREBALL DE CAMP

Gesop S.L.



SIGLES

B

Base. Perfil de persones enquestades que responen a la pregunta de l'estudi

N

Número de respostes. Quantitat de respostes valorades per la pregunta concreta de l'estudi. En el cas de gràfics amb evolució s'indica el nombre d'entrevistes de la darrera consulta.

R

Tipus de resposta. Possibilitat o possibilitats que s'han contemplat per a la pregunta formulada



01

Econòmia, crisi COVID i impacte laboral



RESUM DE RESULTATS

ECONOMIA, CRISI COVID IMPACTE LABORAL

AFECTACIÓ DE LA CRISI DEL COVID-19 I L'ESTAT D'ALARMA A LA SITUACIÓ LABORAL

La crisi del Covid-19 i l'estat d'alarma no ha afectat la situació laboral del 61,3% de les persones actives laboralment. Per contra un 22% ha estat afectat/ada per una o més regulacions temporals d'ocupació (ERTO's) i un 9,3% ha estat acomiadat/ada ja sigui mitjançant acomiadament objectiu o col·lectiu (ERO...) i un 2,7% ha estat afectat/ada per una o més regulacions temporals d'ocupació (ERTO's) i després acomiadat/ada .

Per tant un 34% de la població activa laboralment ha estat afectada, ja sigui per un o varis ERTO's (acomiadades o no després) o per un acomiadament directe (ERO.); el tram d'edat més afectat és el de 35 a 44 anys amb un 37,8%, seguit pel tram de 25 a 44 anys, amb el 37,5%. I més als homes (36,9%) que a les dones (31,1%). El tram de 35 a 44 anys ha estat el més afectat pels ERTO's (tant sense acomiadament amb el 26,7% com finalment acomiadats/ades amb el 4,7%). Els ERO's han afectat en major mesura al tram de 25 a 34 anys (13,8%), com al de 55 a 64 anys (13,6%) i una mica més a les dones (9,9%) que als homes (8,7%).

Els sectors que han sofert major impacte han estat la restauració i hotels (30,4%), seguit a més distància per la cultura i el lleure (11,3%), indústria manufacturera (10,3%) i pel comerç (8,3%).

De les persones afectades per una o més regulacions temporals d'ocupació (amb acomiadament final o no) durant l'estat d'alarma, ja treballen el 66,2%, espera treballar d'aquí a tres mesos el 16,9% i un 3,4% d'aquí 6 mesos. Mentre que un 4,7% pensa que pot perdre la feina i un 6,7% està a l'atur.

Pel que fa a les persones que a les quals la crisi del Covid-19 i els estats d'alarma no ha afectat laboralment, un 46,2% ha continuat treballant presencialment com abans, un 22,3,6% combina les dues modalitats (presencial i distància), el 19,6% ha deixat de treballar presencialment i ho fa a distància i un 3,3% encara no pot treballar. Un 6,3% ja treballava a distància abans de la crisi. Un 8,3% no sap o no vol contestar.

Evolució: Es mantenen les afectacions (dins del marge d'error de l'enquesta) en relació a l'any passat. L'afectació per ERTOS's i acomiadament posterior, incorporada enguany, obté un 2,7%.

Han baixat les expectatives a curt termini de les persones en ERTO's i un 6,8% d'aquestes han estat acomiadats/ades.

El sector més afectat continua sent restauració i hotels que puja 6,9 punts. La indústria manufacturera també puja 4,5 punts mentre el comerç en baixa 3,9p.

Les persones no afectades en la seva situació laboral i que no podien treballar per haver tancat l'empresa encara han baixat 8,9 punts.

AFECTACIÓ SOBRE ELS INGRESSOS

Preguntats/ades sobre l'afectació de la crisi sobre els seus ingressos el 37,8% no n'ha tingut gens i un 18,2% poca afectació (una reducció del 10 al 15% dels ingressos). Mentre que un 21,7% ha patit molta afectació en els seus ingressos (reducció superior al 40%) i un 21,3% força afectació (entre el 15% i el 40% menys).

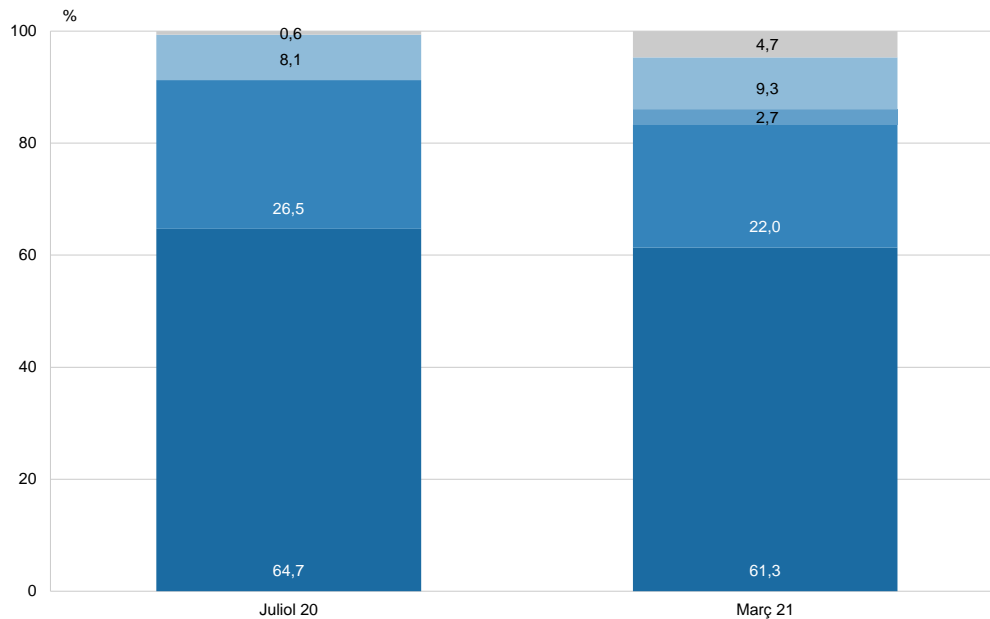
El segment d'edat amb molta afectació en els seus ingressos més rellevant és el de 25 a 34 anys (27%).

Evolució: Es mantenen els percentatges d'afectació econòmica respecte l'any passat.



IMPACTE LABORAL CRISI DEL COVID-19 EVOLUCIÓ (1/5)

ECONOMIA, CRISI COVID IMPACTE LABORAL



EC_1 Com han afectat la crisi del COVID-19 i els estats d'alarma la seva situació laboral?

B Treballen, estan a l'atur o ERO/ERTO
N 600

■ No ha afectat la seva situació laboral
■ Ha estat afectat/ada per un o més ERTOS
■ Ha estat afectat/ada per un o més ERTOS i després acomiadat/ada
■ Ha estat acomiadat/ada (ERO...)
■ NS / NC



IMPACTE LABORAL CRISI DEL COVID-19

(2/5)

ECONOMIA, CRISI COVID
IMPACTE LABORAL

%	2020	2021
	Juliol	Març
RESTAURANTS I HOTELS	23,5	30,4
CULTURA I LLEURE	9,2	11,3
INDUSTRIA MANUFACTURERA (ALIMENTS, BEGUDES, TÈXIL, PELL, FUSTA, PAPER, PLÀSTIC)	5,8	10,3
COMERÇ	12,3	8,3
TRANSPORT / LOGÍSTICA	4,2	6,9
INFORMACIÓ I COMUNICACIONS	7,5	6,4
ALTRES SERVEIS (PERSONALS, ESTÈTICA...)	3,7	5,9
CONSTRUCCIÓ	7,4	5,4
ACTIVITATS SANITÀRIES I DE SERVEIS SOCIALS	3,7	4,9
ACTIVITATS PROFESSIONALS, TÈCNiques	7,8	3,9
SECTOR PÚBLIC	5,3	3,4
AUXILIARS	6,4	2,9
AIGUA I ENERGIA	0,9	-
ALTRES SECTORS	0,4	-
NS / NC	1,9	0,0
N	(217)	(204)

EC_2 I a quin sector treballa o treballava?

B La crisi del covid-19 i estats d'alarma han afectat la seva situació laboral


N 204

R Espontània



IMPACTE LABORAL CRISI DEL COVID-19 CARACTERÍSTIQUES SOCIODEMOGRÀFIQUES (3/5)

ECONOMIA, CRISI COVID IMPACTE LABORAL



EC_1 Com han afectat la crisi del COVID-19 i els estats d'alarma la seva situació laboral?

B Treballen, estan a l'atur o ERO/ERTO's
N 600

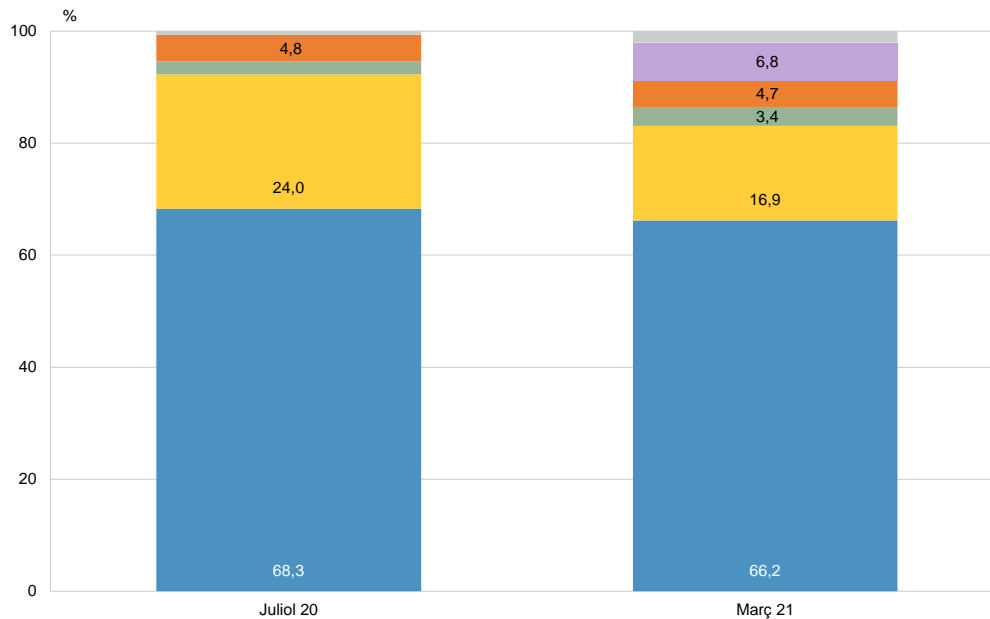
(*) Amb n < de 40 s'han d'anàlitzar qualitativament les dades



IMPACTE LABORAL CRISI DEL COVID-19

(4/5)

ECONOMIA, CRISI COVID
IMPACTE LABORAL



EC_3 Quina és actualment la seva situació laboral?

B L'empresa ha aplicat un EERTO durant estats d'alarma
N 148

■ Ja treballa

■ Espera treballar d'aquí a 3 mesos

■ Espera treballar d'aquí a 6 mesos

■ Pensa que pot perdre la feina

■ Està a l'atur (ha estat acomiadat/ada...)

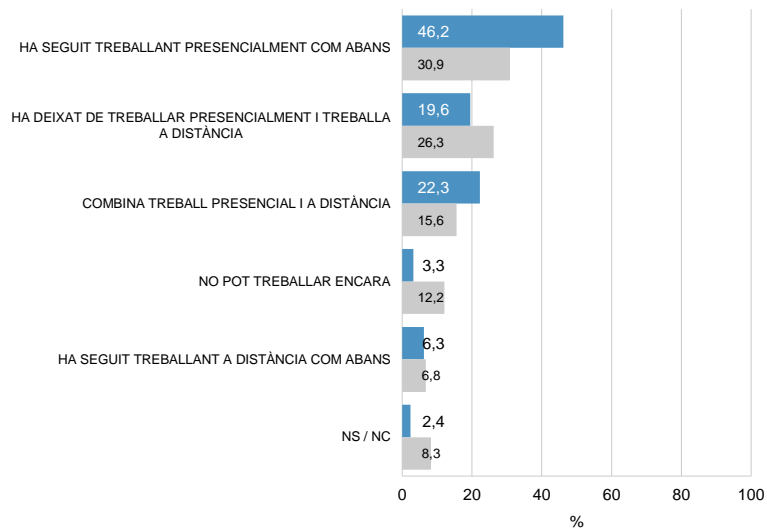
■ NS / NC



IMPACTE LABORAL CRISI DEL COVID-19

(5/5)

ECONOMIA, CRISI COVID
IMPACTE LABORAL



EC_1 I vostè, arran de la crisi sanitària...

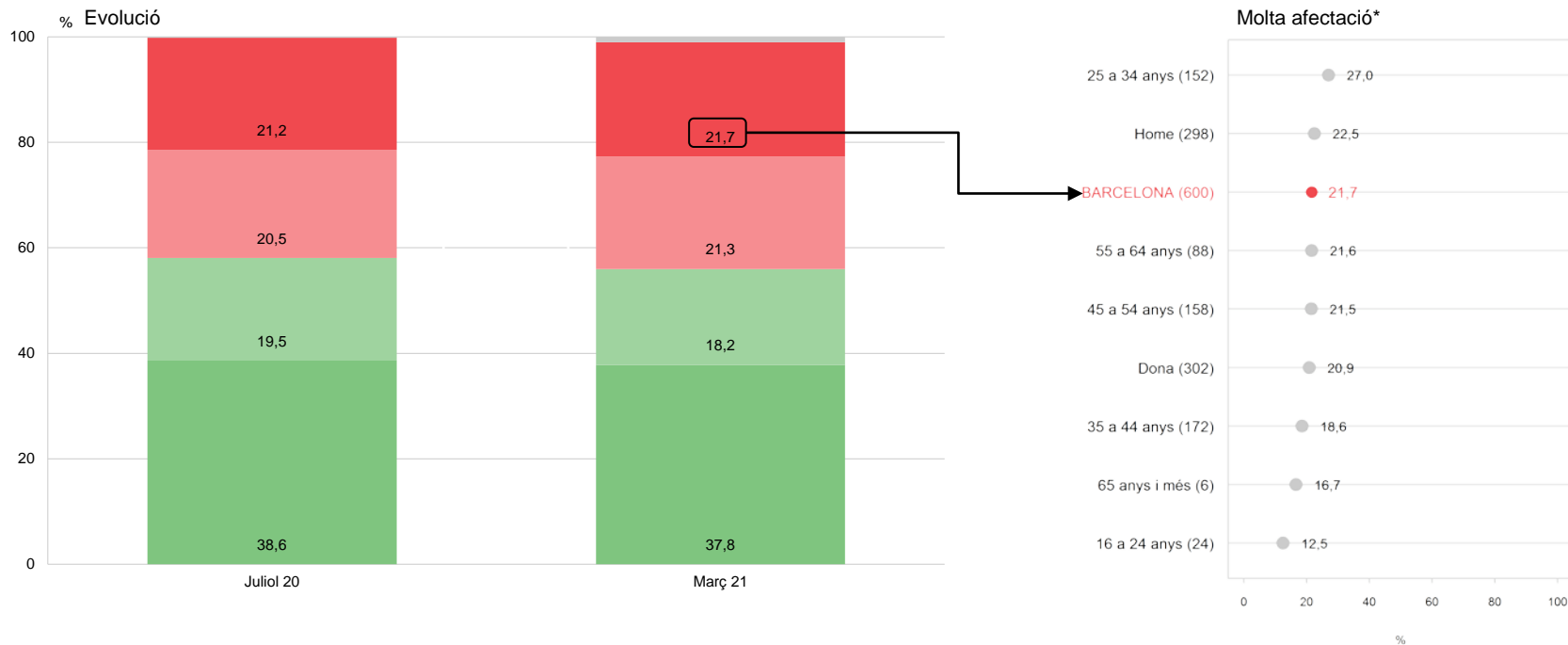
B La crisi del covid-19 i estats d'alarma NO han afectat la seva situació laboral
N 368

■ 2021
■ 2020



AFECTACIÓ ECONÒMICA

ECONOMIA, CRISI COVID IMPACTE LABORAL



EC_5 Com avalua l'afectació de la crisi del COVID i l'estat d'alarma sobre els seus ingressos? **B** Treballen, estan a l'atur o ERO/ERTO **N** 600

Gens - nul·la afectació (0%)
Poca afectació (10 - 15% menys)

Bastant afectació (15-40% menys)
Molta afectació (>40%)
NS / NC

(*) Amb n < de 40 s'han d'anàlitzar qualitativament les dades



02

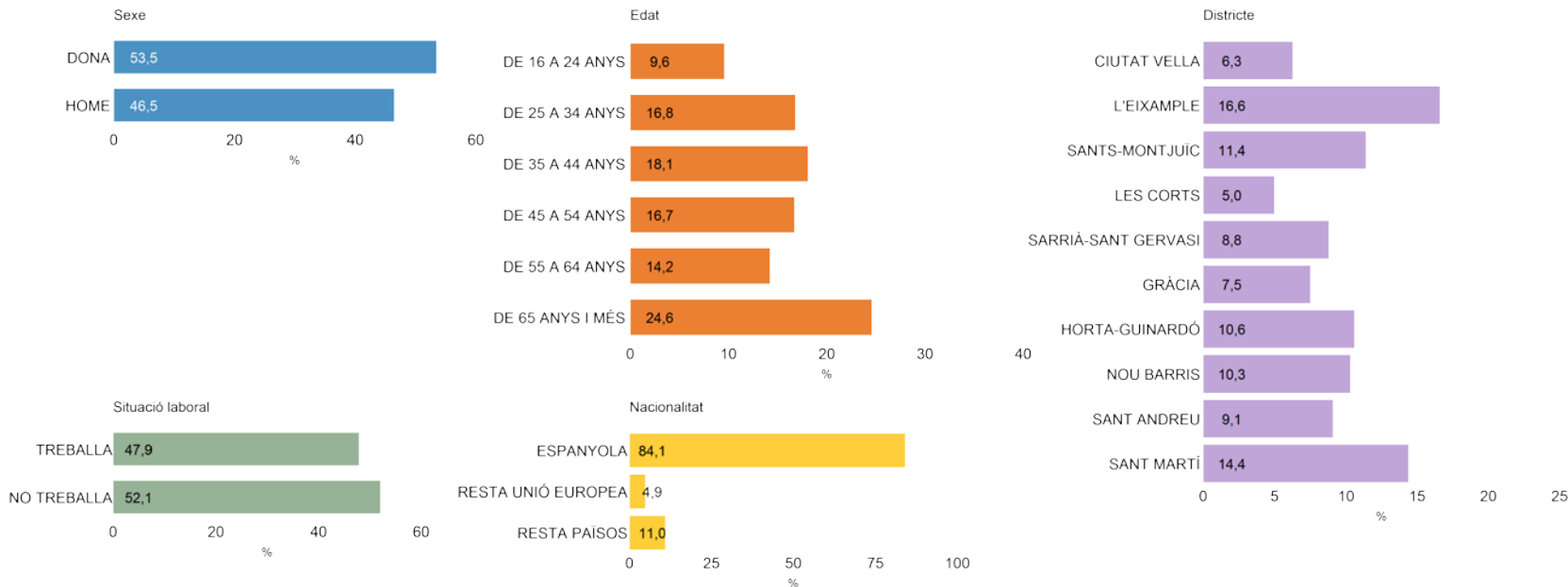
Perfil dels entrevistats





QUOTES

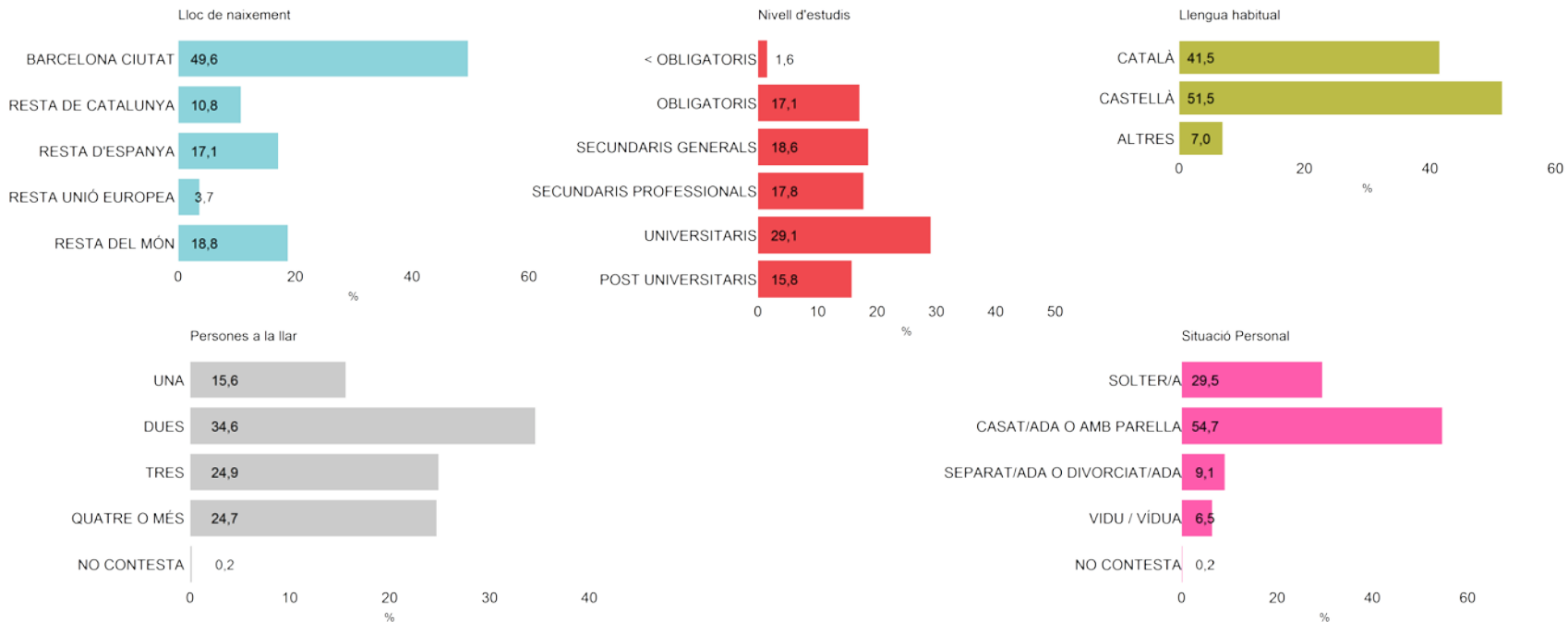
PERFIL DELS ENTREVISTATS





POSICIONAMENT I DADES PERSONALS

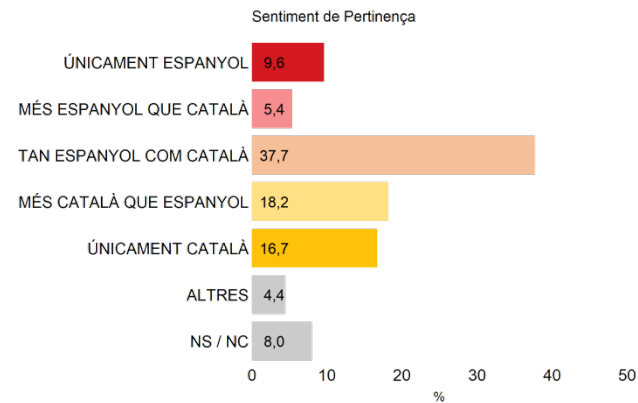
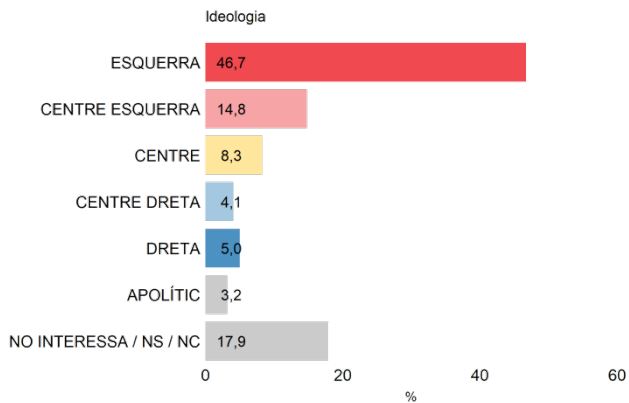
PERFIL DELS ENTREVISTATS





POSICIONAMENT I DADES PERSONALS

PERFIL DELS ENTREVISTATS





**Ajuntament
de Barcelona**

