









Informe d'oferta hotelera a Barcelona ciutat i al Barcelonès

Octubre 2022



Resum oferta hotelera/ Resumen oferta hotelera/ Hotel offer summary	2
Distribució per categoria/ Distribución por categoría/ Distribution by category	 3
Distribució per districtes/ Distribución por distritos/ Distribution by district	 4
Distribució per municipis/ Distribución por municipios/ Distribution by municipalities	 5
Evolució de l'oferta hotelera/ Evolución de l'oferta hotelera/ Hotel offer evolution	 6
Hotels incorporats al cens 2022/ Hoteles incorporados al censo 2022/ Hotels incorporated in the 2022 census	 7
Projectes hotelers/ Proyectos hoteleros/ Hotel projects	 8
Metodologia/ Metodología/ Methodology	9

 **Exclusiu per membres de Turisme de Barcelona. Per a més informació: membres@barcelonaturisme.com**
Exclusivo para miembros de Turisme de Barcelona. Para más información: membres@barcelonaturisme.com
Exclusive for Turisme de Barcelona members. For more information: membres@barcelonaturisme.com



Resum oferta hotelera

Resumen oferta hotelera
Hotel offer summary

Cens Censo Census

Barcelona

Categoria	Establiments	Habitacions	Places
Categoría	Establecimientos	Habitaciones	Plazas
Category	Establishments	Rooms	Beds
5* GL	22	3.379	6.717
5*	23	2.930	5.800
4* S	35	4.151	8.274
4*	151	16.508	32.229
3*	121	7.896	15.092
2*	45	2.614	5.084
1*	44	1.780	3.380
Total	441	39.258	76.576

Barcelonès

Categoria	Establiments	Habitacions	Places
Categoría	Establecimientos	Habitaciones	Plazas
Category	Establishments	Rooms	Beds
5* GL	22	3.379	6.717
5*	25	3.261	6.464
4* S	37	4.819	9.586
4*	160	17.575	34.418
3*	126	8.305	15.902
2*	47	2.769	5.401
1*	45	1.984	3.768
Total	462	42.092	82.256

Projectes hotelers Proyectos Hoteleros Hotel projects

Barcelona

Categoria	Establiments	Habitacions	Places
Categoría	Establecimientos	Habitaciones	Plazas
Category	Establishments	Rooms	Beds
4*	7	715	582
3*	4	0	151
2*	2	415	450
1*	1	75	150
n.d	4	586	1.482
Total	18	1.791	2.815

Barcelonès

Categoria	Establiments	Habitacions	Places
Categoría	Establecimientos	Habitaciones	Plazas
Category	Establishments	Rooms	Beds
4*	8	1.026	582
3*	6	536	151
2*	3	436	498
1*	3	315	616
n.d	13	1.076	1.482
Total	33	3.389	3.329



Metodologia

Metodología

Methodology

Informe mensual elaborat per Turisme de Barcelona, a partir d'informació del Gremi d'Hotels de Barcelona (GHB), del sector hotelier, registre municipal i notícies de premsa.

Informe mensual elaborado por Turismo de Barcelona, a partir de información del Gremio de Hoteles de Barcelona (GHB), del sector hotelero, registro municipal y noticias de prensa.

Monthly report elaborated by Turisme de Barcelona, based on information from the Gremi d'Hotels de Barcelona (GHB), the hotel sector, the municipal register and press news.

Establiments inclosos: hotels (H) i hotels-apartament (HA)

Establecimientos incluidos: hoteles (H) y hoteles-apartamento (HA)

Included establishments: hotels (H) and apartment hotels (HA)

Dades mensuals provisionals, revisades anualment a final d'any.

Datos mensuales provisionales, revisadas anualmente a finales de año.

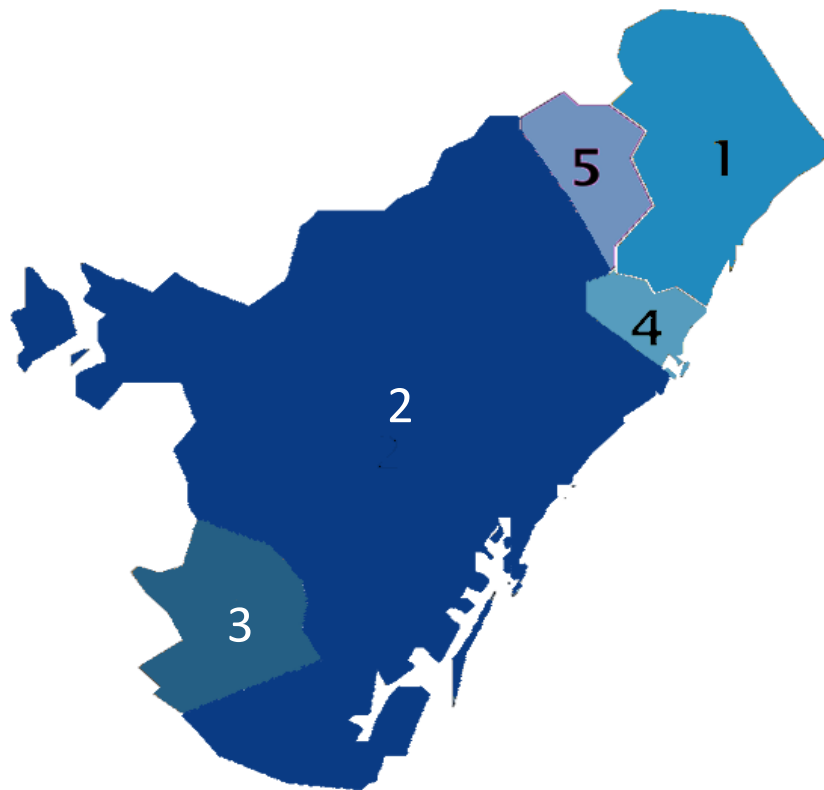
Provisional monthly data, reviewed annually at the end of the year.

La comarca Barcelonès inclou els següents 5 municipis:

La comarca Barcelonès incluye los siguientes 5 municipios:

The Barcelonès region includes the following 5 municipalities:

1. Badalona; 2. Barcelona; 3. l'Hospitalet de Llobregat; 4. Sant Adrià de Besòs; 5. Santa Coloma de Gramenet



S'agraeixen aportacions per actualitzacions, modificacions o omissions a: estudis@barcelonaturisme.com

Se agradecen aportaciones para actualizaciones, modificaciones u omisiones a: estudis@barcelonaturisme.com

Contributions for updates, modifications or omissions are appreciated: estudis@barcelonaturisme.com



Departament Coneixement i Recerca
Turisme de Barcelona

estudis@barcelonaturisme.com

Barcelona, novembre 2022