

数据解读巴塞罗那

(2021-2022)

巴塞罗那主要数据指标

战略行业

指标

商业

创业

数字化人才



Ajuntament de
Barcelona

巴塞罗那市政府

巴塞罗那 享誉全球

拥有欧洲最佳的外国投资吸引战略

(《fDi Intelligence》2022-2023)

全球首个

生物圈旅游
白金认证
城市旅游目的地

2023年

欧洲创业地区奖

(欧盟区域委员会)

世界建筑之都

2026年国际
建筑师协会大会
主办城市

2024年美洲杯
主办城市

欧洲初创公司
首选城市第三名

(《欧洲初创企业热力图》2022)

2021年
全球粮食
可持续之都

世界最佳城市

(Telegraph Travel 2022)

世界移动通信大会永久举办地

(全球移动通信系统协会 GSMA)

目录

04

得天独厚的地理优势

05 人口与面积

05 外籍人口

06

便利的交通

07 机场

07 港口

08

多元化经济圈的引擎

09 经济活动

10 专业化生产

10 外国投资

12 出口贸易

13

布局战略领域

15 制造业与工业4.0

16 信息和通信技术

16 绿色循环经济

17 社会经济

18 商业

18 旅游

19 会议

20

数字都市： 创意、研究和创新

- 21 企业创新和科研
- 21 创新生态圈
- 23 创意产业

24

人才培养和吸引

- 25 巴塞罗那的就业岗位
- 26 劳动力市场
- 26 高等教育及其吸引力

27

富有成本竞争力的 创业城市

- 28 企业
- 28 创业
- 28 写字楼与住宅市场
- 29 生活成本
- 29 物流用地

30

富有社会凝聚力的 紧凑型城市

- 31 家庭收入
- 31 巴塞罗那各城区外国人口分布情况
- 31 贫困和社会排斥

32

生活质量和可持续发展

- 33 气候
- 33 生活品质
- 33 能源与环境
- 34 可持续交通
- 34 文化活动

35

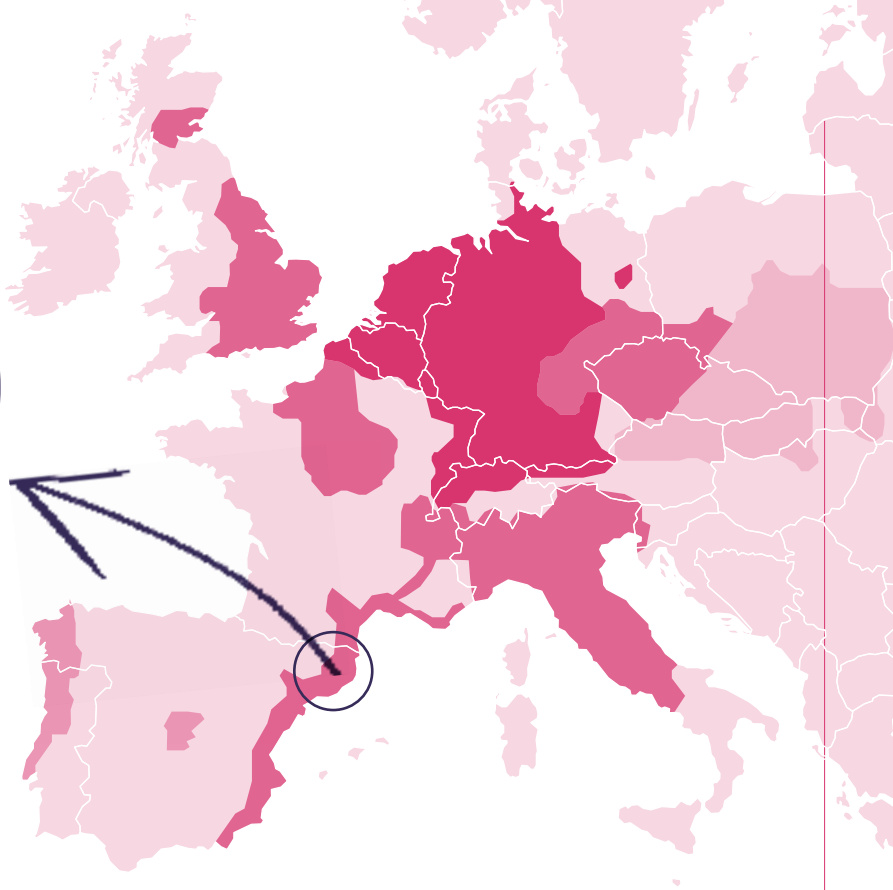
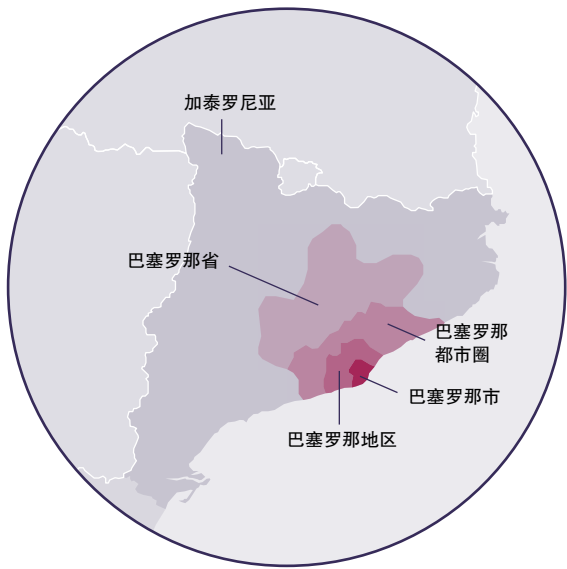
国际城市， 定位彰显价值

38

让市政府成为您落户 巴塞的最佳合作伙伴

40

巴塞罗那绿色协议： 巴塞罗那2030新议程



欧洲城市群

人均国内生产总值(欧元)

- <15,000
- 15,001-20,000
- 20,001-25,000
- 25,001-30,000
- >30,001

得天独厚的地理优势

巴塞罗那，一个2700万人口城市群的中心城市

巴塞罗那是西班牙加泰罗尼亚自治区（以下简称加区或加泰）首府，市区人口超过163万。巴塞罗那都市圈面积约2,500平方公里，覆盖人口约500万，占加泰人口的63.7%，西班牙人口的10.4%。

在世界成熟都市圈中，巴塞罗那都市圈的人口规模约为纽约的四分之一，大于西雅图、蒙特利尔或斯德哥尔摩等都市圈。

巴塞罗那市外籍人口超过37万，来自近180个国家和地区，占居民总数的22.4%，为历史最高比例。数量庞大的国际群体造就了巴塞罗那的国际化、多样性和跨文化精神。

当今世界，各大都市的发展已经超越地理范畴，形成了大都市带或多中心的城市群，在一定地域范围内形成天然的经济影响圈。在南欧，最值得一提的是在巴塞-里昂走廊地带形成的超大城市群，覆盖2730万居民，生产总值超过7000亿欧元，在欧洲十二大城市群中占据重要地位。

从巴塞罗那可以直通充满活力的大型市场，如拥有5.1亿人口的欧盟共同市场。巴塞罗那也是“地中海走廊”这一跨欧交通运输网络的组成部分。地中海走廊直接影响占欧盟半数人口的2.5亿居民。这一运输网络的改善，不仅意味着亚洲商品经由港口进入欧盟市场份额的增加，同时，对于促进包括东欧、北非和中东在内的地中海联盟43国的关系也有着战略影响。

人口与面积

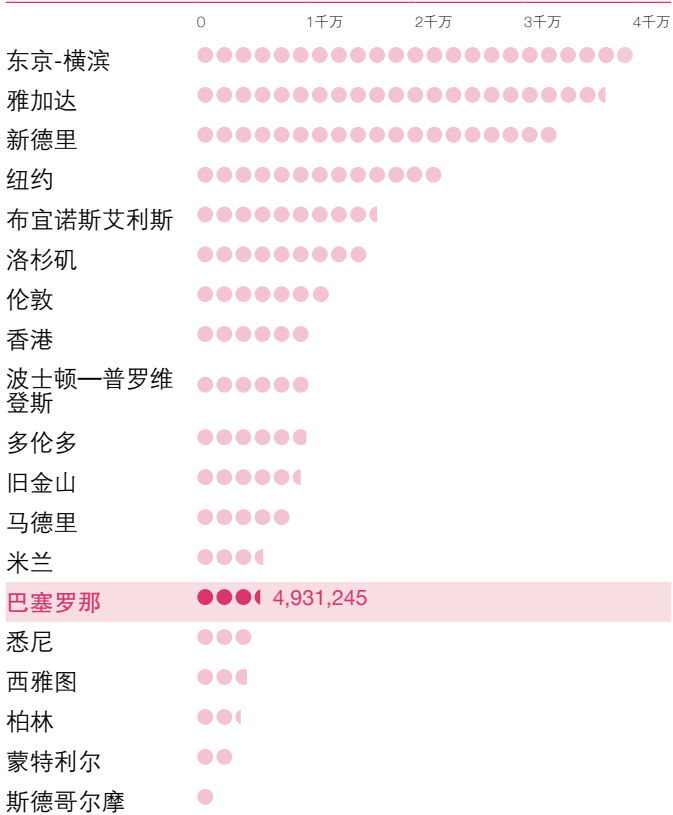
人口与面积 (2021)



	一月份人口	占全西%	面积 (平方公里)	人口密度 (人口/平方公里)
巴塞罗那	1,636,732	3.5%	102.2	16,021.3
巴塞罗那都市圈*	4,931,245	10.4%	2,464.4	2,001.0
加泰罗尼亚	7,739,758	16.3%	32,108.0	241.1
西班牙	47,398,695	100.0%	505,968.4	93.7

包括 Barcelonès、Baix Llobregat、Maresme、Vallès Oriental 与 Vallès Occidental 等区域。
数据来源：巴塞罗那市政府统计和数据发布局、加泰罗尼亚统计局和西班牙统计局。

部分都市圈人口数量(2021)



其中巴塞罗那数据由Ideascat于2021年1月1日所得。
数据来源：世界城市区域人口统计，2021年6月第17年度版本。

巴塞罗那人口统计指标



年龄结构(2021)

0至15岁：12.9% 16至64岁：66.1% 65岁及以上：21.1%

预期寿命(2018)

84.4 男性：81.3 女性：87

出生率(2020)

7.1‰

生育率(2019)

31.9‰

死亡率(2020)

11.4‰

(每千名15至49岁女性生育人口)

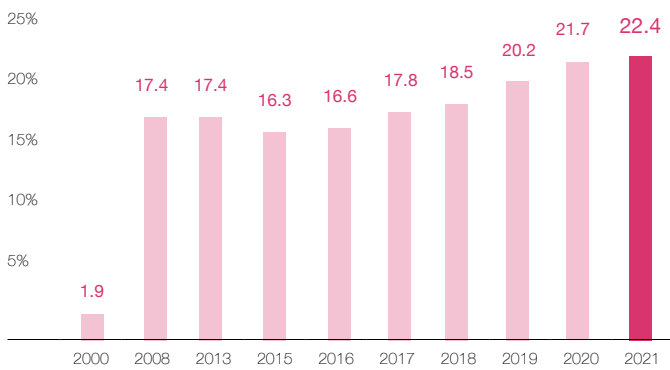
数据来源：巴塞罗那市政府统计和数据发布局。



22.4%的巴塞居民
为外籍人士

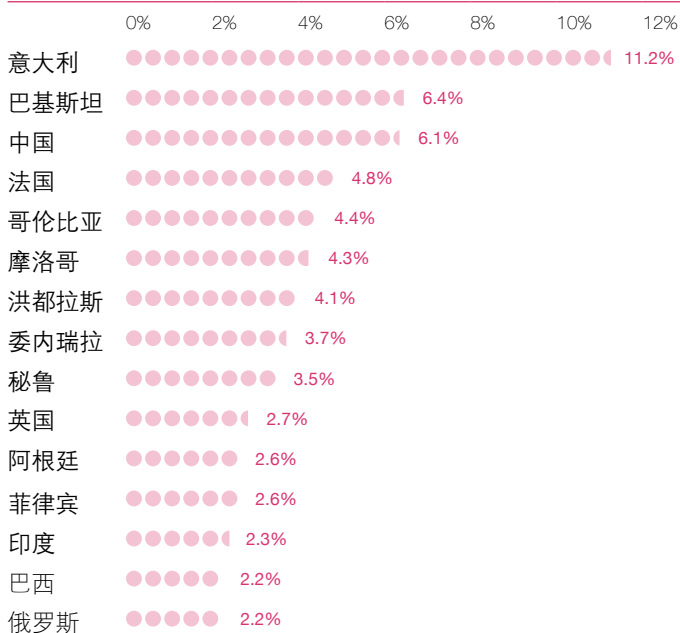
外籍人口

外籍人口%



备注：每年1月1日数据。
数据来源：巴塞罗那市政府统计和数据发布局。

巴塞罗那外籍人口来源国 (2021)



数据来源：巴塞罗那市政府统计和数据发布局。

便捷的交通



重要的地中海物流中心

巴塞罗那作为地中海地区的物流龙头，拥有一流的经济和交通基础设施，5公里直径范围内集中了国际机场、港口、会展中心、Zona Franca工业和物流区及物流平台等设施。

2021年，巴塞罗那埃尔普拉特机场的旅客人数超过1880万，同比增长48.2%。埃尔普拉特机场国际客运正在逐步恢复，2021年国际旅客量占总客运量的59.6%。2022年初，机场旅客人数加速恢复。根据国际机场理事会公布的数据，巴塞埃尔普拉特机场交通量在欧洲主要机场中排名第八。

巴塞罗那港是加区重要的运输和服务基础设施，也是欧洲-地中海地区港口的标杆。巴塞罗那港通过近百条常规航线直接连接五大洲的两百多个港口，是西班牙国际交通第一大港，主要从事普通货物和高价值货物运输。

2021年，巴塞罗那港集装箱吞吐量达350万个标箱，货物6500万吨，同比增长19.3%和11.3%。在经历2020年下降后已回升至2019年水平。邮轮行业也在恢复。巴塞邮轮港口旅客量位居欧洲第二。

地中海走廊

- 地中海走廊
- 欧洲铁路交通联盟铁路网络
- 渡轮运输
- 港口

数据来源：欧洲铁路交通联盟(FERRMED)



巴塞罗那的机场和高铁

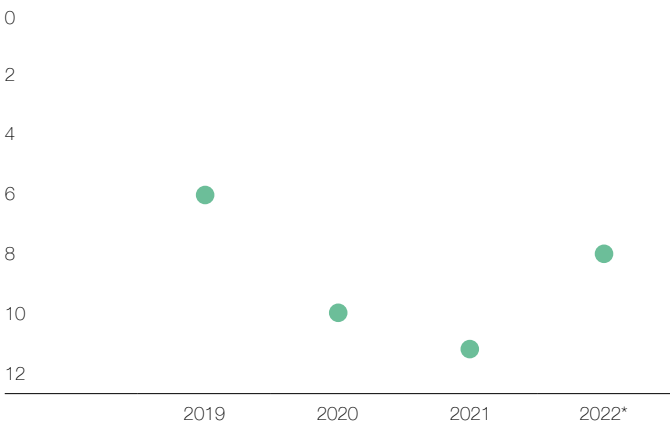
巴塞罗那机场



	2019	2020	2021
旅客人次	52,686,314	12,738,769	18,874,896
货物(吨)	177,271	114,450	136,107

数据来源: 西班牙机场航管局(AENA)。

巴塞机场在欧洲的客运量排名 (2019-2022)



* 2022年6月数据。

数据来源: 国际机场理事会《机场交通报告》。

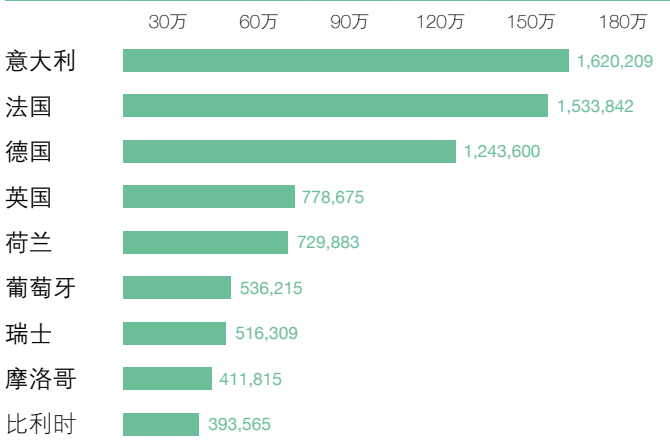
旅客来源地变化(2021)



	旅客人数	年增长
西班牙境内旅游	7,615,390	58.2%
欧盟境内旅游	8,040,324	33.8%
洲际旅游	1,298,575	13.8%
欧洲其他地区	1,886,011	153.9%

数据来源: 巴塞罗那市政府统计和数据发布局。

国际旅客主要来源国(2021)



数据来源: 西班牙机场航管局(AENA)。

巴塞-马德里高铁



	2020	2021
乘客人次	120万	240万
行程时间	2小时30分钟	

数据来源: 西班牙国家铁路(RENFE)

港口

吞吐量 (百万)



吞吐量(百万)	2020	2021	年度变化
货物(吨)	58.4	65.0	11.3%
集装箱(TEU *)	3.0	3.5	19.3%
乘客	0.9	1.5	74.7%

基础设施

陆上面积: 1,081公顷 船坞和泊位: 22公里

*TEU: 20英尺标准集装箱。

数据来源: 巴塞罗那港务局。

欧洲主要邮轮港口(2021)



2021年排名	2019年排名	港口	2021年乘客人数
1	4	热那亚、萨沃纳	591,391
2	1	巴塞罗那	520,854
3	3	奇维塔韦基亚、菲乌米奇诺、加塔	490,344
4	5	马塞	351,887
5	2	巴利阿里群岛	345,065
6	9	特内里费港口	304,407

数据来源: 地中海邮轮港口协会(Medcruise)。



巴塞罗纳港是
西班牙第一大
国际交通港口



多元化经济圈的引擎

巴塞罗那经济结构多元，是国际公认富有活力的经济引擎

巴塞罗那有着重要的国际影响力和良好的国际口碑，得益于此，她也在不断提升吸引企业、人才、外国投资和创造就业的能力。

2020年，巴塞罗那的人均国内生产总值为4.26万欧元。根据2021年对增加值的估算，巴塞罗那的主要行业包括：企业服务(占总增加值的14.8%)、教育医疗卫生和社会服务(14.1%)、商业和维修(10.9%)、信息通信(8.7%)和酒店餐饮(6.1%)。

2021年，加泰罗尼亚国内生产总值为2441.72亿欧元，占西班牙的20.3%(加区人口比重为16.3%)。同年，按购买力平价计，加区人均国内生产总值比欧盟平均水平高5.7%。

2021年，巴塞罗那市和加区的国内生产总值实际增长分别为5.5%和5.8%，高于西班牙的5.1%。巴塞罗那国内生产总值占加区的31.3%。

巴塞罗那拥有与世界相连的开放经济

巴塞罗那对外国投资的吸引力得到多项权威排行榜的佐证：2020年，在“吸引外国投资项目”方面，世界排名第九；根据毕马威《2021年全球城市投资监测》报告，巴塞在“研究中心项目”排名中脱颖而出，成为第二大城市。这些排名显示了外国投资者对巴塞的信心。巴塞罗那也进一步稳固其欧洲技术标杆枢纽的地位：在“最佳新兴技术公司推动”城市排名中跻身第七；根据《金融时报》fDi Intelligence评选的第二届“2021年未来技术城市”排名，巴塞在“技术项目直接外国投资”榜单中位列第五。

根据“2022年安永欧洲吸引力调查”，英国脱欧、新冠疫情和乌俄战争对欧洲吸引外资造成了影响，尽管如此，巴塞罗那仍被评为对国际投资者最具吸引力的第十大城市。此外，根据fDi Intelligence公布的“2022-2023年欧洲未来城市和地区”报告，巴塞罗那是欧洲拥有最佳吸引外国投资战略的城市。

根据加泰罗尼亚贸易投资局(ACCIO)基于fDi Markets数据的报告，在2017-2021年期间，加区是西班牙外国直接投资(FDI)的首要目的地，共计吸收了876个投资项目，投资总额达180.18亿欧元，创造了94,578个就业机会。与2012-2016年相比，分别增长了51.3%、37.4%和132.0%。加区成为“西欧外资创造就业机会”排名第三的地区。信息和通信技术是加区外国投资项目数量最多的领域。

2019年，加泰罗尼亚的外资公司超过8900家，主要来源国为法国(13.1%)、德国(13.0%)和美国(12.3%)。

在后疫情经济复苏背景下，2021年巴塞罗那省出口额达617亿欧元，创历史最高纪录，年增长21.7%。在2009年至2021年期间，出口增长强劲，按当前价值计算，累计增长90%，进一步增强了巴塞经济的开放性和竞争力。

巴塞罗那继续引领西班牙的出口，2021年占全国出口总额的19.5%；共计55,393家出口公司，占全国总数的23.5%。值得一提的是，巴塞罗那58.5%的出口属于中高技术类型，占西班牙同类型出口总量的25.3%。

经济活动

按市场价格计算的国内生产总值(2020)*



	国内生产总值		人均GDP
	百万欧元	千欧元	指数(加区-100)
巴塞罗那(a)	70,248.1	42.6	146.7
巴塞罗那都市圈(2019)	173,334.9	35.4	108.6

* 2019年的统计审查。按市场价格评估。

数据来源：加泰罗尼亚统计局。

国内生产总值变化

(单位：百万欧元)



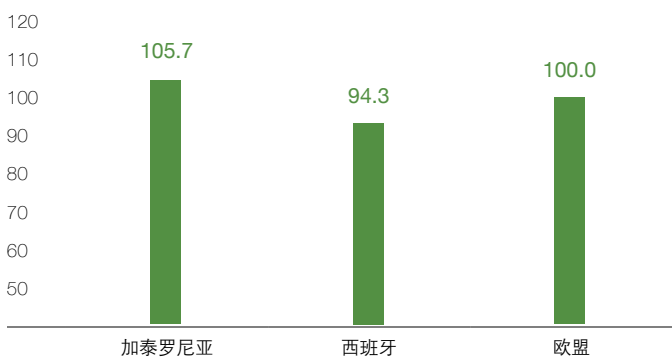
	加泰罗尼亚	西班牙	加区/西班牙
2017	232,187	1,161,867	20.0%
2018	242,434	1,203,259	20.1%
2019	251,417	1,244,375	20.2%
2020(p)	225,055	1,121,948	20.0%
2021(o)	244,172	1,205,063	20.3%

数据来源：加泰罗尼亚统计局，西班牙国家统计局。

按购买力平价计算的人均国内生产总值(2020)



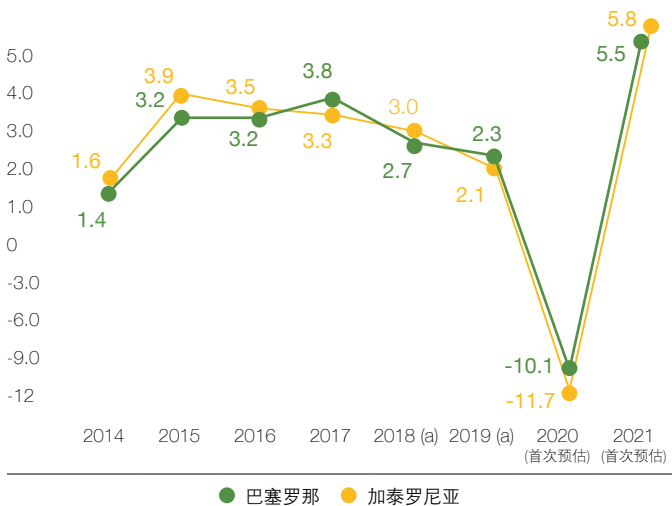
指数(欧盟 27国 = 100)



数据来源：加泰罗尼亚统计局。

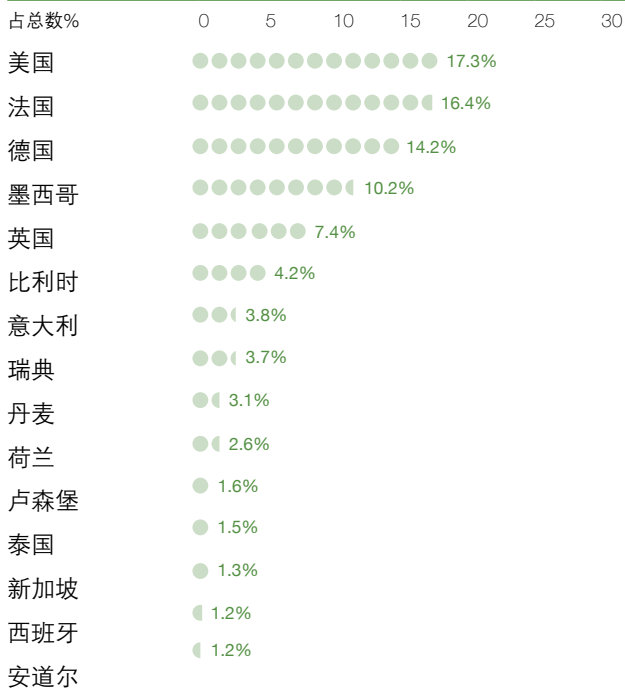
巴塞罗那和加区国内生产总值变化

2014-2021年体量同比变化率(%)



数据来源：巴塞罗那市政府统计和数据发布局，加泰罗尼亚统计局。

加区的外国投资来源国(2021)



备注：投资毛额，不包含 EITVE。
数据来源：西班牙工业、商业和旅游部。

加区的外资企业数量



来源国	2019	占总数%
法国	1163	13.1
德国	1157	13.0
美国	1096	12.3
其他	812	9.1
意大利	808	9.1
英国	779	8.7
荷兰	622	7.0
瑞士	421	4.7
卢森堡	350	3.9
丹麦	291	3.3
日本	267	3.0
比利时	250	2.8
葡萄牙	178	2.0
瑞典	142	1.6
中国	115	1.3
奥地利	109	1.2
总计	8,908	100

数据来源：加区政府贸易投资局。



全球第九大 吸收外资项目城市地区

(毕马威, 2021)

全球外资项目落地城市地区(2022)



排名	城市地区	项目数量
1	伦敦	379
2	巴黎	310
3	新加坡	304
4	杜塞尔多夫	271
5	迪拜	269
6	柏林	184
7	阿姆斯特丹	183
8	纽约	182
9	巴塞罗那	165
10	多伦多	151
11	东京	139
12	马德里	131
13	上海	128
14	都柏林	125
15	慕尼黑	118

数据来源：毕马威《2021年全球城市投资监测报告》。

出口贸易

出口贸易

(百万欧元)

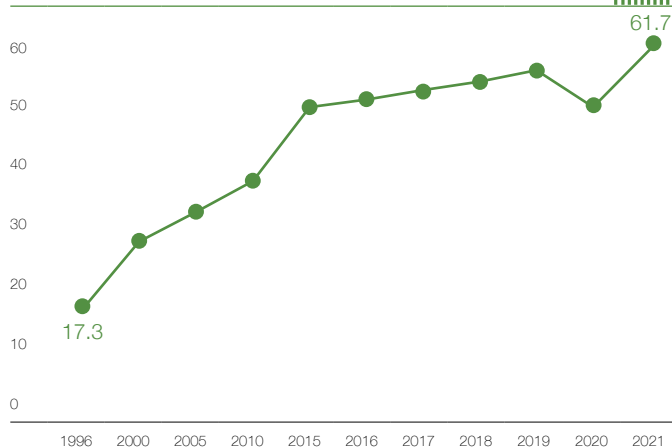


	2020	2021	2021年占西班牙%	2020-2021变化
巴塞罗那省	50,673.0	61,655.6	19.5	21.7%
加泰罗尼亚	66,496.1	80,538.3	25.4	21.1%
西班牙	263,628.3	316,609.2	100.0	20.1%

数据来源：西班牙工业、商业和旅游部。

巴塞罗那省出口变化(1996-2021*)

(十亿欧元)

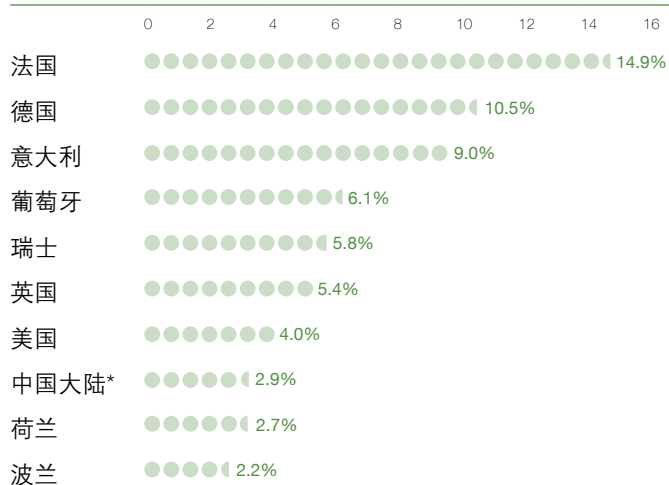


* 临时数据。

数据来源：西班牙工业、商业和旅游部。

巴塞罗那的主要出口目的地(2021)

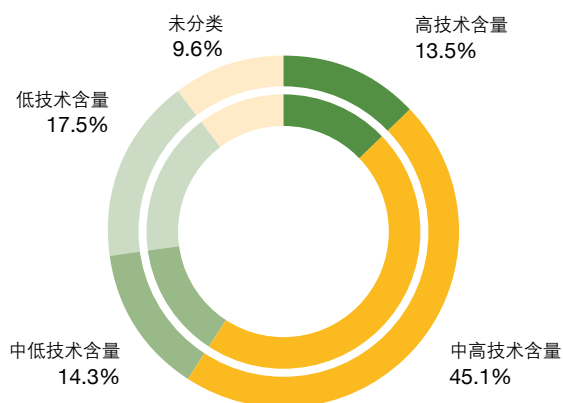
(占总数%)



* 及香港和澳门。

数据来源：西班牙工业、商业和旅游部。

巴塞罗那省出口技术含量分布图(2021*)



* 临时数据。

数据来源：由巴塞罗那市政府经济、资源和经济促进管理研究部门根据西班牙工业、商业和旅游部数据编写。



布局战略领域

强大的工业基础

2021年，工业部门占加泰罗尼亚总增加值(GVA)的20.3%，这一比例超过西班牙(17.0%)，与欧盟(20.2%)水平相当，是西班牙工业最为强劲的自治区。

加区是欧洲第六大高-中高技术密集制造业就业地区。2020年该类型行业从业人员20.2万人，超过都灵皮埃蒙特、威尼托、法兰克福达姆施塔特或巴黎法兰西岛等地区。同年，就女性在此类型企业的比例而言，加区在欧洲大陆位列第五。

巴塞罗那的工业向来地位重要。巴塞罗那省19.3%的总增加值来自工业，该省集中了加区75.3%的工业岗位。化工和制药、汽车、食品、造纸和平面艺术以及废弃物处理等产业集群规模壮观、值得关注。

巴塞罗那城市及周边地区正努力发展工业4.0，积极推动大数据产业发展；3D打印相关产业的公司和组织机构数量持续增长。同时，各方也在极力促进数字生产走近学校、公司、初创企业和社区项目。2021年，巴塞罗那省工业4.0潜在相关的工作岗位数量超过51.1万，比2010年增加7.38万，增长16.9%。

致力于数字技术和信息技术

巴塞罗那市有2700多家信息技术领域的公司，超过7.21万个就业岗位，是加区该行业的核心城市。与2012年相比，行业就业人数增长116.1%，公司数量增加54.5%，远高于全市各行业的平均水平，活力可见一斑。2021年，巴塞的信息和通信部门预计贡献全市总增加值的8.7%。

根据巴塞罗那数字人才公司发布的《2022年数字人才概览报告》，加区拥有近10万名数字人才，其中95%的数字人才和97%的工作机会集中在巴塞罗那。

网络及apps应用开发、用户界面和体验设计、CRM和ERP企业软件应用等职位占数字人才岗位的67%，占人材需求的60%。在人才需求变化方面，对UX/UI设计(+53%)和云计算(+66%)的需求强势增长。

人才需求的复苏带来了2021年薪资的增长。巴塞数字行业的税前平均年薪为41,704欧元，比2020年提高11%，近年来一直比全市平均工资高出25%至30%。

根据fDi Intelligence评选的“2021年未来科技城市”欧洲排名，巴塞罗那综合排名第九；在“吸引创新、技术和新兴公司的投资前景”排行上，表现更为亮眼，仅次于伦敦、巴黎、都柏林和阿姆斯特丹，位列第五。

全球地产权权威第一太平戴维斯的《2020年科技城市报告》显示，在技术基础设施、灵活办公空间的供应、环境质量及福利等方面，巴塞罗那是全球对数字游民最具吸引力的第五大城市，已跻身“科技生活方式城市”之列。

积极应对生产模式转型

巴塞罗那在立足经济、社会与环境的全方位可持续发展基础上，正在向多元化、创新和更具社会包容性的经济模式过渡。本着这一目标，市政府确立了生产模式转型的七个关键战略行业并将其设为城市政策的主心骨，这七个行业是：工业制造、数



第五大对数字游民
最具吸引力的城市

(《科技城市》2020)

字经济、创意行业、绿色循环经济、生物医疗健康和蓝色经济，以及贯穿上述行业的社会团体经济。

巴塞罗那在促进绿色循环经济的基础上，向高效利用资源及高创新能力的经济模式迈进。加泰相关领域岗位超过17万个，其中废弃物管理和处理、可再生能源和废水净化处理是最重要的分支。

巴塞罗那市政府通过市就业创业暨国际投资促进中心(BarcelonaActiva)，努力将蓝色经济打造成城市的经济引擎，成为创新和创造财富就业的先锋产业。2024年“美洲杯”的主办、世界海洋理事会总部的落户，都将为巴塞的蓝色经济带来新的推动力，促进城市发展，使巴塞成为蓝色经济的国际标杆，为本地蓝色生态系统带来就业、人才、创新可持续性等方面的机遇。

2021年第四季度，巴塞罗那在健康和生物领域，共有2894家有雇员的公司，99933个就业岗位，占全市公司数量的4.1%，就业岗位数量的8.7%。

加泰罗尼亚的生命科学和健康生态系统贡献了加区国内生产总值的8.7%和就业的8%。加区被《金融时报》评为2020和2021年度欧洲最适合在该领域投资的区域之一，在基因组学和结构生物学方面实力出众，在医药化学、纳米医学、全息医学、生物信息学和大数据等领域表现也很突出。

巴塞罗那的社会团体经济表现亮眼，以市民和群体为核心，共有1096个合作社遍布整个城市，其中一半以上集中在L' Eixample、Sant Martí和Sants-Montjuïc区。此外，还有众多协会、劳动合作社和社区经济体，共同促进了4500项倡议的实施。2016至2021年期间，巴塞罗那新成立了357个合作社，年均成立数量是2015年的2倍。

根据巴塞市政府2021年12月2日至12月20日进行的Ómnibus问卷调查，35.6%的巴塞市民参与了社会团体经济，比上年高了12.4个百分点。

发展高品质的社区邻里商业

社区商业是巴塞市政府的工作战略重点之一。多年来，以睦邻、负责和可持续发展的价值观为基础，巴塞罗那的商业模式稳固发展。6万多家商店和餐馆使整座城市的街道充满活力。购物中心、协会和行业工会共同合作，提供优质的服务。

巴塞罗那的商业板块由14433家公司和150万个工作岗位构成，在巴塞经济结构中的地位举足轻重。2021年底，商业领域集中了巴塞20.6%的有雇员公司和13.5%的就业人口。2019年零售商店22010家，占全市营业临街铺面总数的35.8%。

巴塞罗那市政农贸市场总面积达12.5万平方米，共2072个摊位，是巴塞罗那商业模式的典型代表，在各城区发挥着重大的经济和社会作用，也形成了欧洲大陆最大的食品市场网络。

城市旅游与会议组织的国际标杆

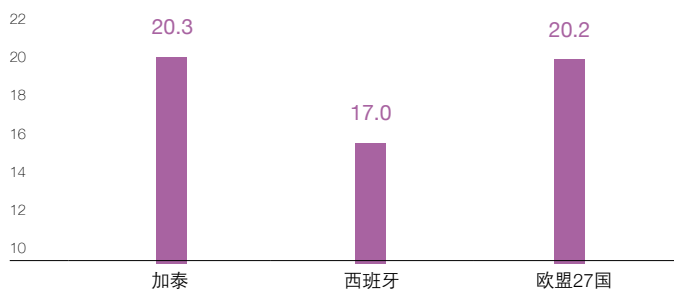
巴塞罗那是著名的国际旅游城市目的地。尽管受新冠疫情影响，2021年到访巴塞的游客中，高达67%为国际游客；2022年第一季度，国际游客接近80%。巴塞罗那拥有大量优质的住宿设施，近70%的酒店为四星及以上级别。同时，巴塞罗那也坚持对可持续旅游的承诺，于2022年获得了生物圈负责任旅游目的地白金认证，成为首个获此殊荣的城市旅游目的地。

多项重要世界排名显示了巴塞对外国游客的吸引力：欧睿国际的《百强城市目的地指数》报告将巴塞列为2020年欧洲第四大国际游客城市；《2020年欧洲城市营销基准报告》将巴塞列为欧洲第八大国际留宿城市；《2020年赛佛伦城市品牌晴雨表》将巴塞评为世界第七大最佳品牌城市。

巴塞罗那的会议和会展行业也十分发达。巴塞会展中心每年举办150多场专业展会及大会，参展商超过3万，观众人数250万，经济影响超过47亿欧元。每年有多个行业标杆级展会在巴塞罗那举办。

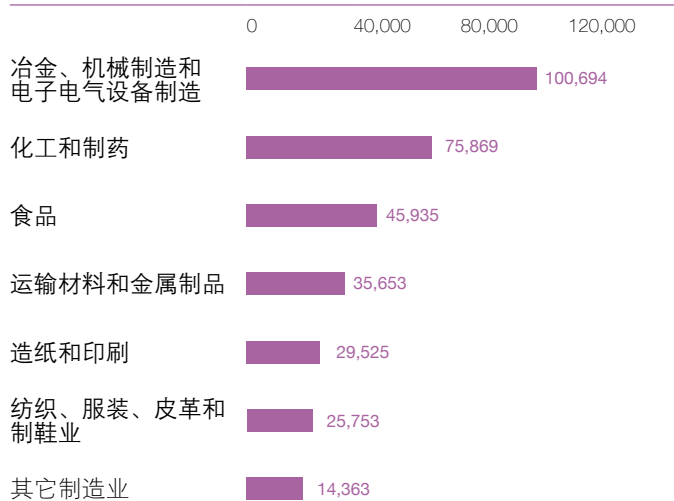
制造业与工业4.0

工业占增加值总额百分比(2021)



数据来源：加泰罗尼亚统计局。

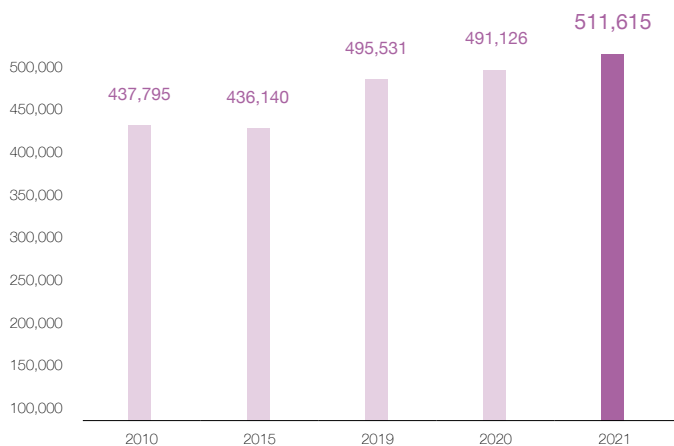
巴塞罗那省主要工业岗位*(2021)



* 当年第四季度缴纳员工和个体户社会保险的人数。

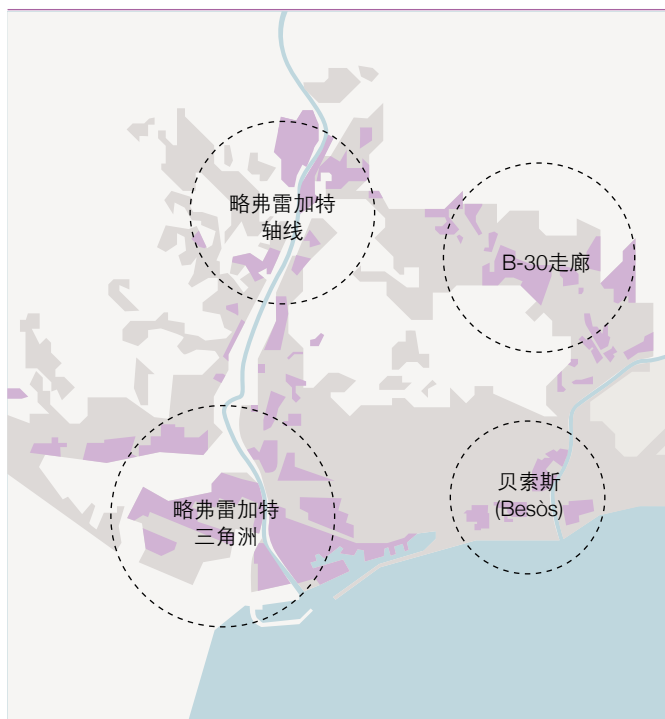
数据来源：由巴塞罗那市政府经济、资源和经济促进管理研究部门根据巴塞罗那市政府统计和数据传播部的数据编制。

巴塞罗那省与工业4.0潜在相关的工作岗位数量



数据来源：由巴塞罗那市政府经济、资源和经济促进管理研究部门根据巴塞罗那市政府统计和数据传播部的数据编制。

新产业开发区



数据来源：AMB。

高、中高技术密集型制造业岗位数量(2020)

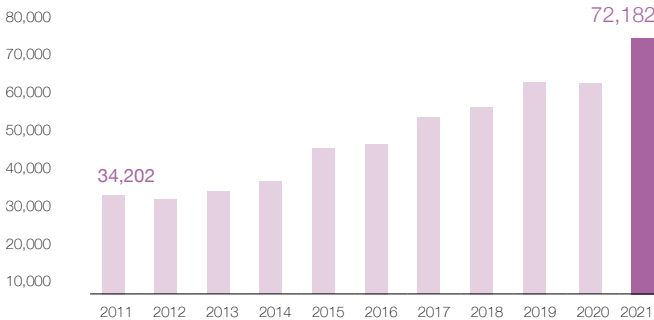


地区(城市)	占就业总人数%	女性就业人数(千)	总就业人数(千)
斯图加特(斯图加特)	20.4	107	452
伦巴第(米兰)	9.3	111	410
上巴伐利亚(慕尼黑)	12.3	72	306
伊斯坦布尔(伊斯坦布尔)	4.9	65	261
艾米利亚-罗马涅(博洛尼亚)	10.5	54	208
加泰罗尼亚(巴塞罗那)	6.1	62	202
皮埃蒙特(都灵)	11.1	50	198
卡尔斯鲁厄(卡尔斯鲁厄)	13.1	39	196
图宾加(图宾加)	18.6	39	192
威尼托(威尼斯)	8.7	47	184
达姆施塔特(法兰克福)	8.8	47	181
法兰西岛(巴黎)	3.2	59	176
布尔萨、埃斯基谢希尔、比莱奇克	12.0	33	175

数据来源：欧盟统计局。

信息和通信技术

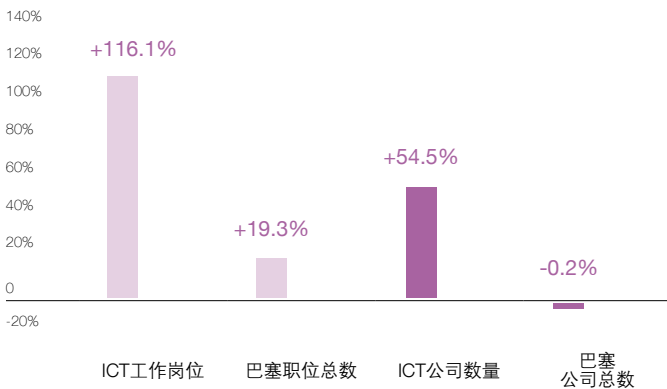
巴塞信息通信技术行业岗位数量*



*缴纳社会保险的员工和个体户人数。

数据来源：由巴塞罗那市政府经济、资源和经济促进管理研究部门根据巴塞罗那市政府统计和数据传播部的数据编制。

工作岗位和公司*数量变化(2012-2021)



*就业岗位指参加社保的员工及个体户；公司指社会保险缴费机构。

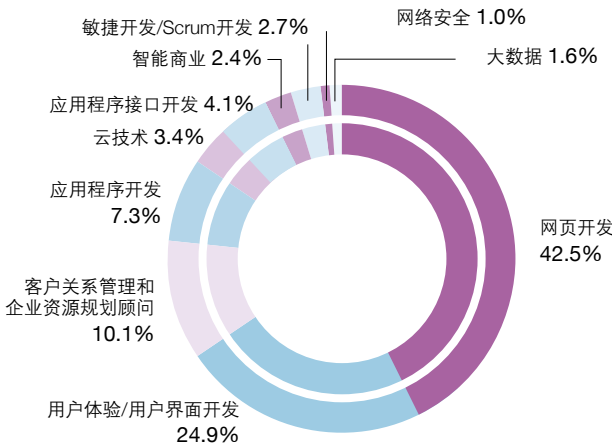
数据来源：由巴塞罗那市政府经济、资源和经济促进管理研究部门根据巴塞罗那市政府统计和数据传播部的数据编制。

欧洲未来主要科技城市(2021)

排名	城市	国家
1	伦敦	英国
2	巴黎	法国
3	都柏林	爱尔兰
4	柏林	德国
5	阿姆斯特丹	荷兰
6	马德里	西班牙
7	巴塞罗那	西班牙
8	慕尼黑	德国
9	斯德哥尔摩	瑞典
10	布加勒斯特	罗马尼亚
11	贝尔法斯特	英国
12	赫尔辛基	芬兰
13	苏黎世	瑞士
14	莫斯科	俄罗斯
15	法兰克福	德国

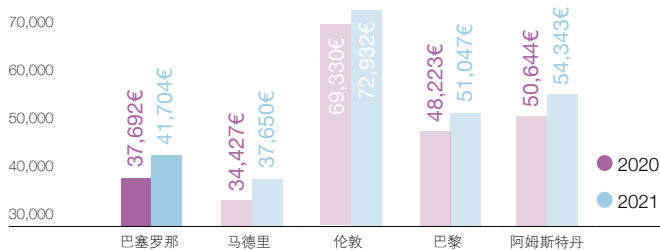
来源：FDI Intelligence, "2021年未来科技城市"。

数字人才需求类型(2021)



数据来源：《2022年数字人才概览》，巴塞罗那数字人才。

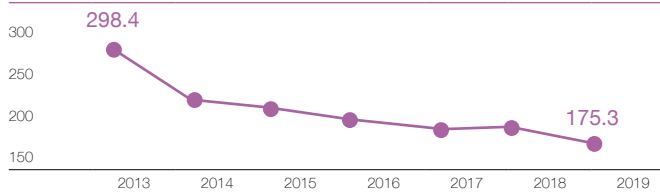
数字人才薪资(2020-2021) (欧元/年)



数据来源：《2022年数字人才概览》，巴塞罗那数字人才。

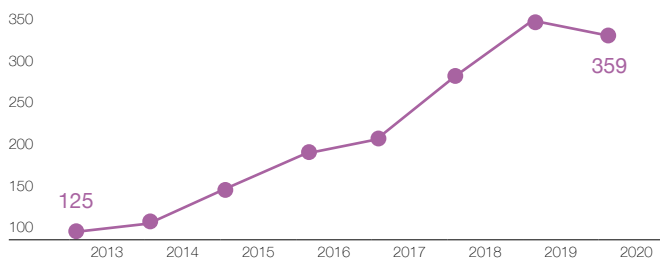
绿色循环经济

单位GDP能耗(2013-2019) (兆瓦时/百万欧元)



数据来源：巴塞罗那市政府统计和数据发布局《2021年巴塞罗那市统计年鉴》。

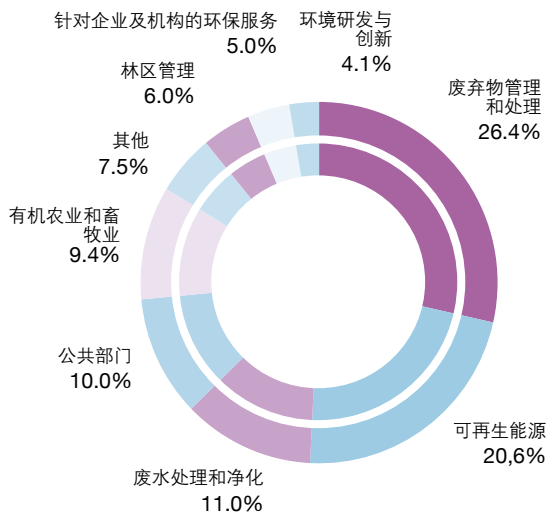
环境认证数量*(2013-2020)



*获得“EMAS欧盟生态管理审核计划”认证的总数量，包括负责任旅游、可持续建筑、绿色产品及商业和组织管理。

数据来源：巴塞罗那市政府城市生态部2020年《巴塞罗那可持续发展指标报告》。

绿色经济相关行业工作岗位占比(2021)



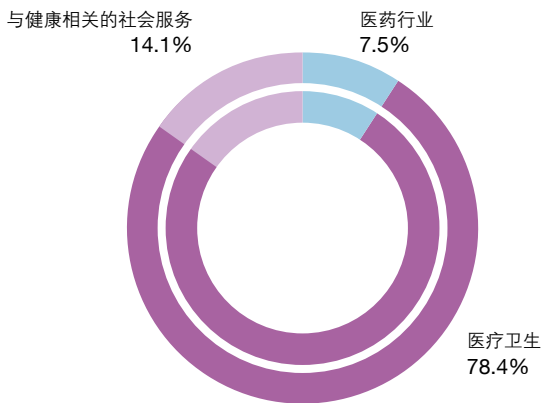
数据来源:《妇女与环境:加泰罗尼亚妇女在绿色就业中的作用》(2022年),加区政府。

健康与生物

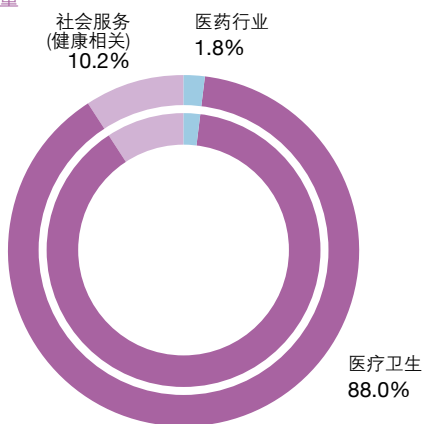
巴塞医疗健康与生物岗位及公司(2021)



工作岗位数量:



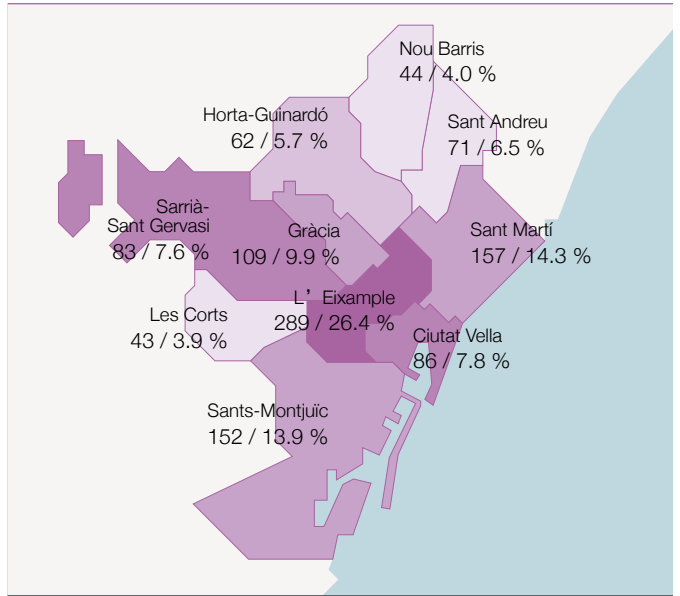
有雇员的公司数量



*参加社会保险的人员和企业数量。
数据来源:由巴塞罗那市政府经济、资源和经济促进管理研究部门根据巴塞罗那市政府统计和数据传播部的数据编制。

社会团体经济

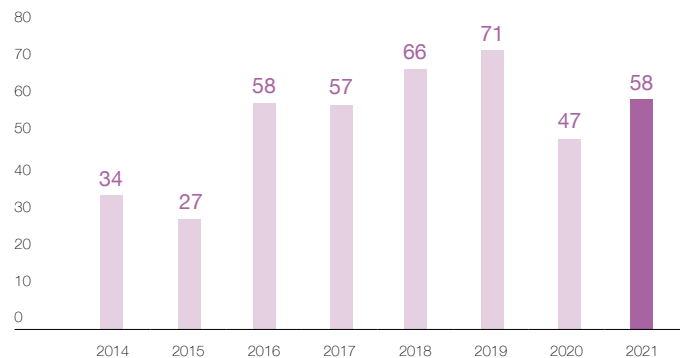
各城区合作社数量及占比(2021)



数据来源:巴塞罗那市政府社会团体经济和粮食可持续局。



每年合作社的成立数量(2014-2021)



数据来源:巴塞罗那市政府社会团体经济和粮食可持续局。

商业

巴塞罗那的商业(2021)



第四季度商业

有雇员的
公司数量
14,433

就业岗位:
150,122

市政农贸市场

食品市场:
39

专业市场:
4

摊位数量:
2,072

营业面积:
124,561m²

食品类: 1,405

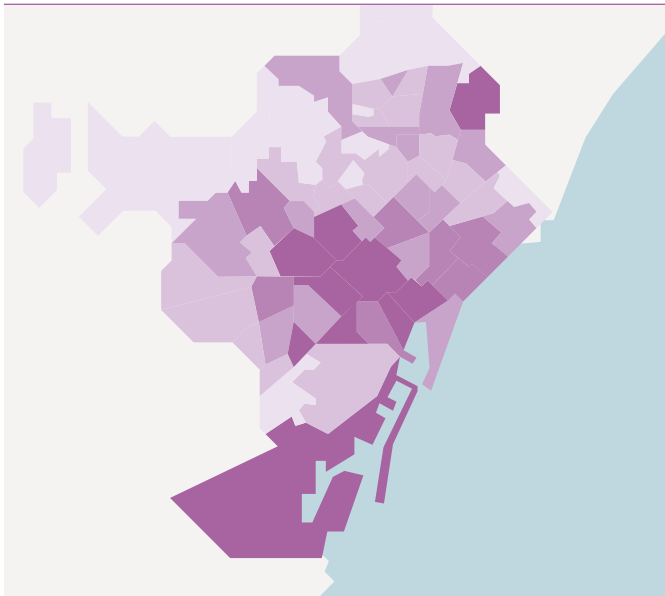
非食品类: 667

客流量: 51,080,658

数据来源: 巴塞罗那市政府统计和数据发布局。

巴塞各城区商业供应指数

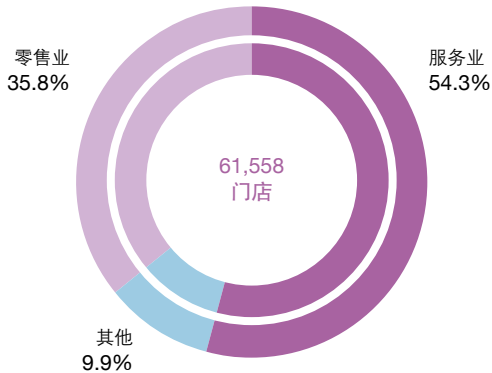
(门店数量/100位居民)



● > 2(21) ● 2.01至3(19) ● 3.01至4(16) ● 4.01至5(7) ● 大于等于5.01(10)

数据来源: 巴塞罗那市政府2019年商业普查。

巴塞临街铺面经营类别(2019)

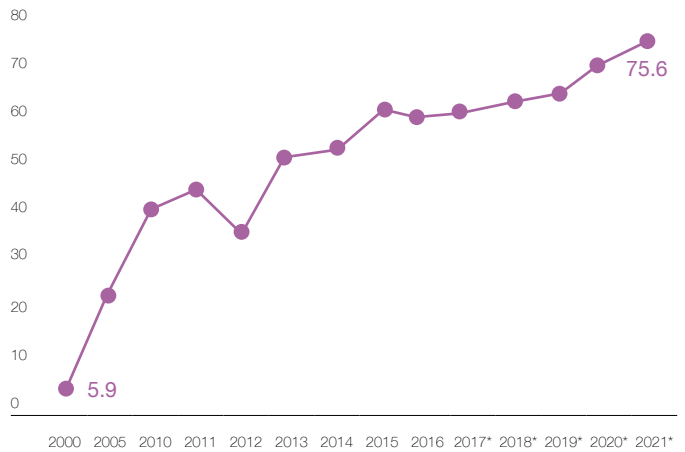


● 服务业33,400 ● 零售业22,010 ● 其他6,148

数据来源: 巴塞罗那市政府商业门店普查。

巴塞网购趋势(2000-2021)

(消费者百分比)



* 2017年起为6月份数据。

数据来源: 巴塞市政府商业、餐饮业和消费者管理局 Ómnibus 问卷调查。

旅游

巴塞的旅客与住宿

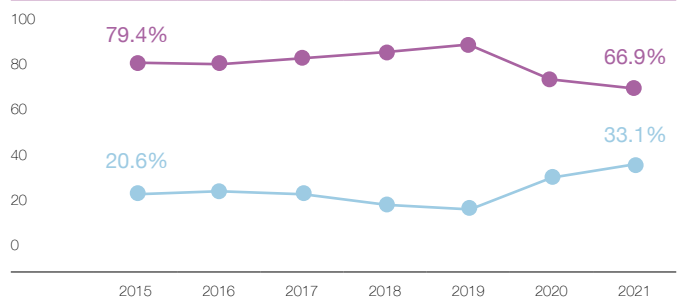


	2020	2021	年度变化
酒店旅客数量	1,888,705	3,238,273	71.5%
过夜天数	4,354,006	8,153,624	87.3%
民宿旅客数量*	820,548	1,262,629	53.9%
过夜天数	4,136,025	7,144,233	72.7%

* 供旅客使用的住宅。

数据来源: 巴塞罗那旅游观察站。

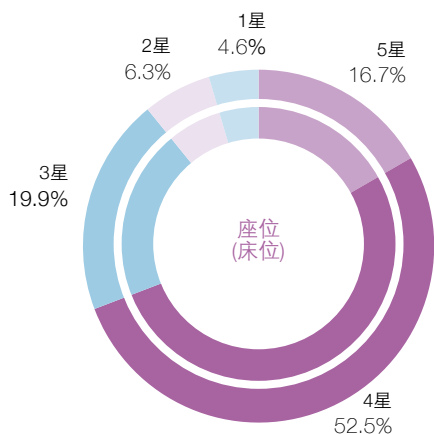
巴塞的旅客来源



● 国际旅客 ● 境内旅客

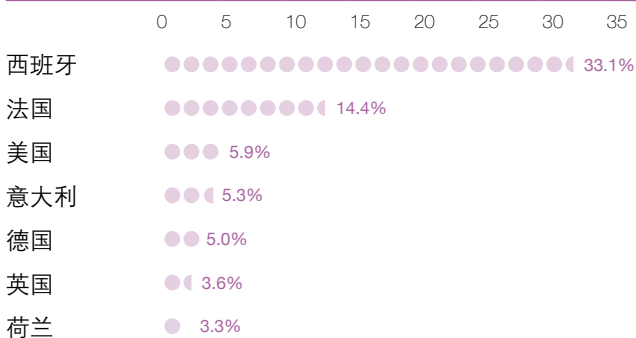
数据来源: 巴塞罗那市政府统计和数据发布局。

巴塞罗那的酒店供应



数据来源：巴塞罗那旅游观察站。

巴塞罗那旅客的主要来源国(2021)



数据来源：巴塞罗那市政府统计和数据发布局。

会议

大会会议活动指标(2019)



会议总量 1,733	公司会议和奖励性旅游 1,214
大会、研讨会和培训 519	参会总人数 664,607

数据来源：巴塞罗那旅游局，巴塞罗那市政府统计局。

国际会议举办及参会人员数量排名(2019)



城市	国际会议数量	城市	参会人数
巴黎	237	巴塞罗那	156,754
里斯本	190	巴黎	124,063
柏林	176	马德里	91,900
巴塞罗那	156	里斯本	91,406
马德里	154	维也纳	89,009
维也纳	149	柏林	85,089
新加坡	148	伦敦	76,114

数据来源：国际大会及会议协会(ICCA)。

巴塞会展中心和巴塞国际会议中心数据



每年举办博览会、大会和活动 +150场	直接和代理参展商 3万
参加人数 250万	每年举办的活动、会议和研讨会 +1,100场
来自国家和地区 200多个	对巴塞及周边的经济影响 +47亿欧元
直接间接就业岗位： +3.5万	单一场地 2 大型会议场所 2

数据来源：巴塞罗那会展中心。

巴塞罗那主要展会和会议(2021)



- 世界移动通信大会**
移动技术的世界领导者
- 巴塞罗那4YFN创新系列活动**
初创企业界的国际标杆
- 欧洲视听技术及系统集成展览会(ISE)**
视听专业领域世界级展览会。首次在巴塞举办
- 全球智慧城市大会**
标杆性大会，首个关注智能技术改善城市和市民生活的世界大会
- BforPlanet**
为在私营部门促进联合国可持续发展目标 (SDG) 而设立。
- 3E展(EXPOQUIMIA / EQUIPLAST / EURISURFAS)**
化工、塑料橡胶及表面处理行业
- 巴塞罗那泳池和健身展**
游泳池、健身和水疗行业的国际贸易展览会
- IOTSWC**
物联网技术国际大会
- 全球商务会议与奖励旅游展览会 (IBTM)**
- 国际休闲协会欧洲博览会(EAS IAAPA)**
欧洲休闲产业盛会
- SBS SUMMIT**
第二届C-InT SBS年度峰会

数据来源：巴塞罗那会展中心。



数字都市： 创意、研究和创新

巴塞罗那引领西班牙迈向知识经济

移动技术是当今经济增长的关键要素，巴塞罗那力求成为技术先锋以进一步提高人们生活品质。“世界移动通信之都”的身份为巴塞在这一领域崭露头角带来了战略机遇。巴塞罗那将继续主办世界移动通信大会至2030年，这一新近确认的消息再次表明市政府对科技和移动技术的重视与投入。

现今，巴塞罗那贡献了欧洲最具活力的技术创业生态系统之一，2022年《创业热力图报告》连续第五年将巴塞列为欧洲第三大最适合创业的城市，仅次于柏林和伦敦。此外，根据科技风投Atomico的《2021年欧洲技术状况报告》，巴塞是第七大技术投资中心，吸引投资是上一年的4倍，排名上升9位。

加泰罗尼亚集中了西班牙最多的创新公司(22.9%)；创新支出占全国的26.4%。

加泰罗尼亚理工大学根据《科学引文索引扩展版(SCIE)》数据编制的报告显示，2020年在科学产出方面，巴塞保持欧洲第五的排名，世界排名第二十分位，比2019年上升三个名次。

2020年加区的研发支出占GDP的1.61%，低于欧盟平均水平，但高于西班牙及伦巴第和伦敦等地区。加区拥有研发人员50776名，国际前沿科研设施10余处，例如ALBA同步加速器、MareNostrum和MinoTauro超级计算机及Pirineus(CSUC)超级计算机和存储等等。

2021年，巴塞罗那的创意及相关产业创造了160132个就业岗位，占全市岗位总数的14.3%和加区创新岗位数量的52.2%。核心创意产业为巴塞带来超过100亿欧元的营收及4.3万多个的就业岗位。根据最新的城市研究，创意产业的从业人员比例与人均生产总值强正相关。Sonar和Primavera Sound音乐节等节庆活动植根于巴塞，是城市发展的催化剂。据估计，博览会、节庆活动和大型活动每年为巴塞带来逾51亿欧元的经济效应。

欧盟委员会《2019文化创意城市监测》报告将巴塞列为第九大最具创新活力的城市。



欧洲第三大 初创企业 首选城市

(《欧洲初创企业热力图》2022年)

企业创新与科研

企业与创新



	创新企业数量		创新活动支出	
	2020	占西班牙%	2020(亿欧元)	占西班牙%
加泰罗尼亚	4,797	22.9	45	26.4
西班牙	20,976	100.0	171	100.0

数据来源: 西班牙国家统计局(INE)。

巴塞拥有西班牙主要的 科技设施生态系统

(西班牙科学和创新部ICTS)

创新生态系统

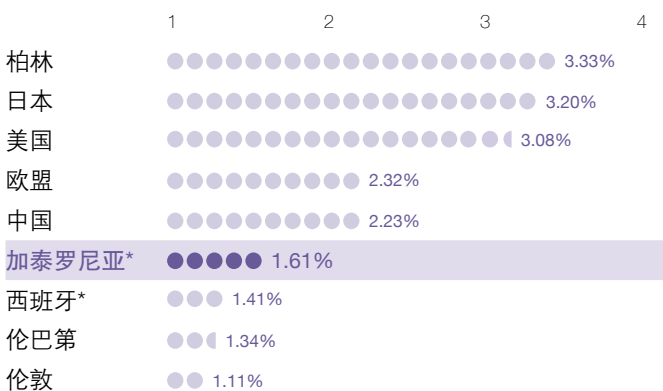
欧洲初创企业首选城市



2020年排名	城市	2021年排名	创始人%
1	柏林	1	37.4
2	伦敦	2	33.1
3	巴塞罗那	3	20.0
6	里斯本	4	16.4
3	阿姆斯特丹	5	16.2
9	塔林	6	9.2
7	巴黎	7	8.3
5	慕尼黑	8	7.6
10	斯德哥尔摩	9	7.1
-	马德里	10	6.4

数据来源: 《2022年欧洲初创企业热力图报告》。

研发费用GDP占比(2019)



*2020年数据。

数据来源: 西班牙国家统计局和欧盟统计局。

加泰罗尼亚国际级科技设施(2022)



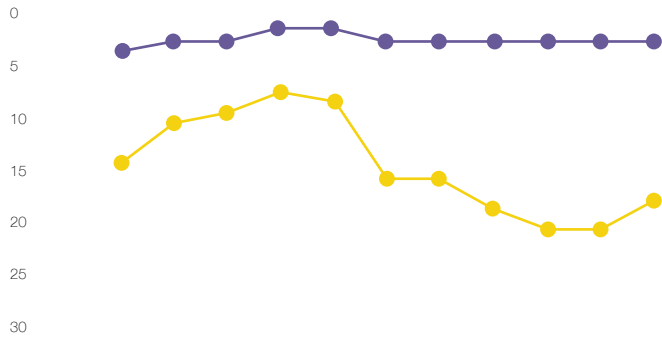
- ALBA-Cells 同步加速器
- Pirineus (CSUC) - 西班牙超级计算机网络
- MareNostrum和MinoTauro(BSC-CNS)--西班牙超级计算机网络
- 巴塞罗那核磁共振实验室 (LRB)
- 巴塞罗那微电子研究所 (IMB-CNM)
- 加泰罗尼亚理工大学海事工程实验室的MARHIS设施
- 全息技术基础设施(OMICSTECH) - CNAG - CRG
- Omics技术基础设施(OMICSTECH)--COS
- 高度生物安全实验室网络 - CReSA
- NANBIOSIS基础设施 - CIBER-BN
- 材料电子显微镜设施 - UMEAP
- 西班牙海洋学舰队 - CSIC

数据来源: 西班牙科学和创新部《前沿科学和技术设施地图》。

全球学术主要产出城市 巴塞罗那排名



2010 2011 2012 2013 2014 2015 2016 2017 2018 2019 2020



● 欧洲排名 ● 全球排名

数据来源：由加泰理工大学的CPSV根据SCIE(科学引文索引扩展版)的数据制作。

欧洲主要技术投资吸引枢纽(2021)



2021	城市	同比变化(%)	投资额(百万美元)
1	伦敦	84	18,365
2	柏林	147	7,106
3	巴黎	111	6,533
4	斯德哥尔摩	152	6,522
5	阿姆斯特丹	302	3,591
6	慕尼黑	240	2,952
7	巴塞罗那	312	1,503
8	法纳姆	-	1,276
9	牛津	172	1,184
10	马德里	373	1,159
11	维也纳	473	1,117
12	哥本哈根	236	998
13	赫尔辛基	61	918
14	斯宾塞斯伍德	159	905
15	都柏林	92	883
16	塔林	114	852
17	剑桥	316	777
18	奥斯陆	149	671
19	米兰	46	565
20	乌德勒支	1,613	548

数据来源：《欧洲Tech21现状》，Atomico。



2021年欧洲第七大 技术投资吸引枢纽

(科技风投机构Atomico)

创意产业

巴塞罗那文化创意产业主要数据



公司	营业额	岗位数量
4,675	102亿欧元	43,535
(占全市总数的6.2%) (占全市总额的6.3%) (占全市总数的3.8%)		

数据来源：巴塞罗那市政府《创意产业地图》(2022年1月)。

巴塞罗那与创意活动潜在相关的岗位数量* (2021)



	2021年第四季度	巴塞占加泰比例
文化遗产相关活动	2,971	64.6%
建筑与工程	19,192	37.9%
平面设计和印刷	3,386	17.7%
电影、视频和音乐	5,201	59.8%
设计和摄影	19,726	55.4%
编辑	8,251	68.7%
作家、舞台和视觉艺术及手工艺	7,719	52.8%
时尚	1,692	11.7%
广播与电视	1,051	21.6%
传统创意产业(文化)	69,189	42.0%
创意研发	13,564	51.1%
广告	18,705	65.1%
软件、电子游戏和电子出版	58,674	67.7%
非传统创意产业	90,943	64.0%
创意产业岗位总数	160,132	52.2%
创意产业占巴塞岗位总数%	14.3%	-
全市岗位总数	1,115,988	32.8%

备注：* 第四季度社会保险参保人数。

数据来源：由巴塞罗那市政府经济、资源和经济促进管理研究部门根据加泰罗尼亚大区政府就业与产业模式观察站数据制作。

欧洲主要文化创意城市(2019)



排名	城市	创意强度指数
1	巴黎	66
2	慕尼黑	41
3	伦敦	36
4	米兰	35
5	柏林	34
6	维也纳	33
7	布达佩斯	33
8	布拉格	33
9	巴塞罗那	31
10	汉堡	29
11	马德里	28
12	华沙	27
13	科隆	27
14	罗马	26
15	里昂	26

备注：人口百万以上的城市。

数据来源：欧盟委员会联合研究中心 2019年《文化和创意城市监测》。





人才培养和吸引

提供高品质人力资源的巴塞劳动市场

24

巴塞罗那市内集中了110万个就业岗位，巴塞罗那地区岗位数则增至270万个。巴塞人口活动率(80.2%)和就业率(74.8%)均超过加区、西班牙和欧洲平均水平。2021年，巴塞女性就业率首次超过70%，并以历史记录最高值结束这一年。

巴塞罗那56.9%的工作岗位属于知识密集型，巴塞已成为加区的领域核心，占加区知识密集型岗位总数的42.8%，而巴塞就业人口仅占加泰的34.8%。

巴塞罗那劳动力市场拥有大量高附加值领域的人力资源。在中高技术制造业就业人口方面，加区在欧洲排名第六，高等学历科技工作人员数量排名第五，有超过93.1万个科技工作岗位。巴塞2020年在知识密集型顶尖科技服务领域位列第八。

根据《2021年数字人才解码报告》，巴塞罗那在最吸引外派雇员的城市排名中位列全球第九，在对数字专家最有吸引力的城市中排名第十。

加区有12所大学，28.2万多名学生，巴塞罗那地区8所公私立大学集中了82%的学生。2020-2021学年，在巴塞罗那地区各大学攻读硕士和博士学位的学生数量达到5.5万名。

2020年，加区53.1%的就业女性、47.5%的就业人口拥有高等学历，明显高于欧洲和西班牙平均水平。

值得一提的是，巴塞是欧洲唯一拥有两所顶级商学院的城市。根据《金融时报》发布的《2022年全球工商管理硕士排名》，IESE商学院和ESADE商学院分别排名欧洲第三和第九、全球第十和第三十四。

巴塞罗那的就业岗位

纳入社保的就业人员(2021)*



	总数	占西班牙%
巴塞罗那	1,144,133	5.8
巴塞罗那省	2,679,752	13.5
加泰罗尼亚	3,519,131	17.8
西班牙	19,824,911	100.0

* 第四季度数据。

数据来源：巴塞罗那市政府统计和数据发布局。

拥有高等学历的劳动者比例(2020)*



	女性	整体
加泰罗尼亚	53.1%	47.5%
西班牙	51.8%	45.5%
欧盟	40.6%	35.8%

*25-64岁拥有大学学位或高等教育文凭的人口比例。

数据来源：欧盟统计局。

全球最吸引外派雇员的城市

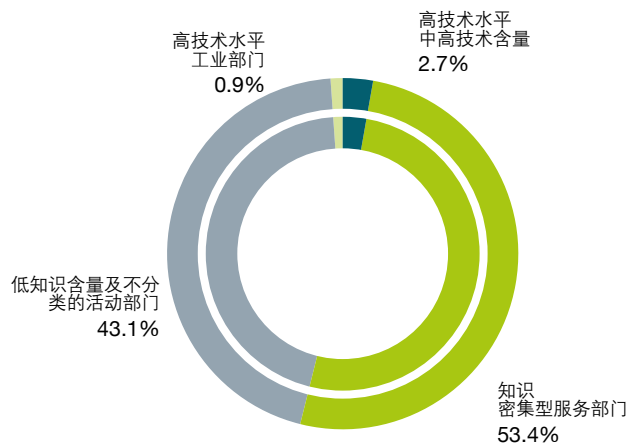


2020年排名 数字专家	城市	2020年排名 全球人才
1	伦敦	1
3	阿姆斯特丹	2
6	迪拜	3
4	柏林	4
9	阿布扎比	5
5	东京	6
2	新加坡	7
7	纽约	8
10	巴塞罗那	9
8	悉尼	10
17	巴黎	11
12	洛杉矶	12
11	墨尔本	13
13	多伦多	14
24	首尔	15
26	布鲁塞尔	16
15	苏黎世	17
16	吉隆坡	18
27	日内瓦	19
14	温哥华	20

数据来源：波士顿咨询《解码2021年全球人才》和《解码数字人才挑战》。

按知识密集程度分类的人员就业*状况

第四季度2021(%)



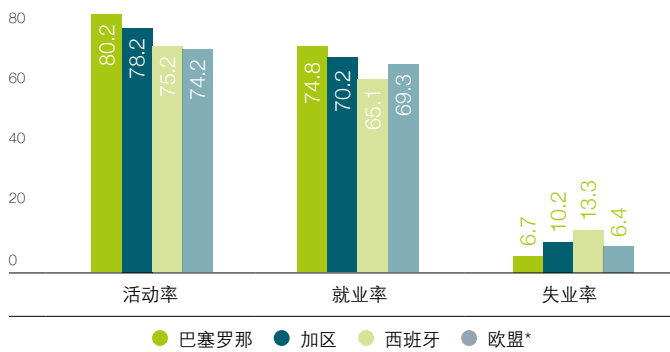
* 纳入一般社会保障系统。

数据来源：由巴塞罗那市政府经济、资源和经济促进管理研究部门根据加泰罗尼亚大区政府就业与产业模式观察站数据制作。



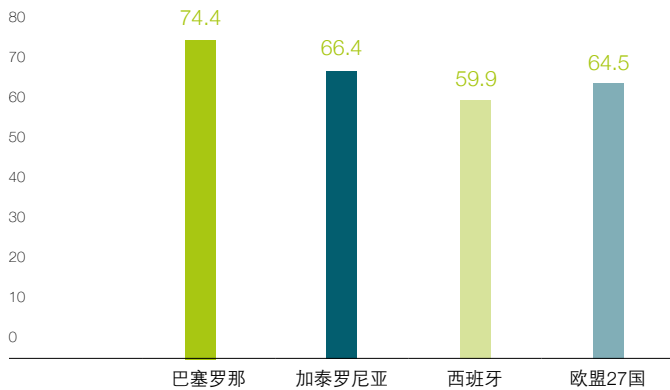
劳动力市场

劳动力市场(2021年第四季度)
(16-64岁人口百分比)



数据来源: 劳动人口调查和欧盟统计局。

女性就业率(2021年第四季度)
(占16-64岁人口%)



数据来源: 劳动人口调查和欧盟统计局。

高等教育与吸引力

培训机构和大学(2020-2021)



加泰罗尼亚的大学生总人数	282,418
巴塞罗那地区的大学生总人数	231,403
巴塞罗那地区大学提供的硕士项目数量	500
巴塞罗那地区大学的硕士和博士生人数	55,843
巴塞罗那地区大学的外国留学生人数	26,657

* 包括本科生、硕士研究生和博士研究生。

数据来源: 加区政府企业与知识经济部大学规划、分析与评估支持中心, 大学与研究处; 巴塞罗那市政府统计局。

欧洲最佳商学院(2022)



欧洲排名	商学院	城市	全球排名
1	欧洲工商管理学院	枫丹白露	3
2	伦敦商学院	伦敦	8
3	IESE商学院	巴塞罗那	10
4	巴黎高等商学院	巴黎	11
5	SDA博科尼商学院	米兰	13
6	剑桥大学贾奇商学院	剑桥	22
7	IMD商学院	洛桑	28
8	牛津大学塞德商学院	牛津	31
9	ESADE商学院	巴塞罗那	34
10	帝国理工学院商学院	伦敦	34
11	IE商学院	马德里	40
12	曼彻斯特联商学院	曼彻斯特	43
13	ESCP商学院	巴黎	52
14	华威商学院	考文垂	57
15	埃塞克商学院	瑟吉	64
16	伦敦大学城市学院: 贝叶斯	伦敦	69
17	曼海姆商学院	曼海姆	72
18	EDHEC商学院	里尔	73
19	德国奥托贝森商学院	瓦朗达	74
20	兰卡斯特大学管理学院	兰卡斯特	76
21	圣加仑大学	圣加仑	76
22	伊拉斯谟大学鹿特丹管理学院	鹿特丹	86
23	柏林ESMT	柏林	88
24	EM Lyon 商学院	里昂	89
25	米兰理工大学管理学院	米兰	91

数据来源: 金融时报《全球MBA排名》。



富有成本竞争力的创业城市

巴塞罗那富有生机且具灵活性的企业活动

巴塞罗那地区有471,885家公司，占西班牙总数的14%。其中大部分是中小微型企业，具有灵活性，易于适应复杂环境。40%的公司总部集中在巴塞罗那市区。

2020年，巴塞罗那省18-64岁常住人口的创业活动率为6.9%，高于德国(4.8%)、波兰(3.1%)和意大利(1.9%)，也高于西班牙平均水平(5.2%)。同样，巴塞和加泰的女性创业率(分别为6.1%和6%)也超过欧洲平均水平。

巴塞罗那被授予“2023年欧洲创业地区奖”。该奖项由欧洲区域委员会与欧盟委员会每年联合颁发，并与欧盟中小企业联合会SMEunited、欧洲商会和欧洲社会经协会合作，奖励“最具创业精神和韧性的社区”。该奖项认同了巴塞罗那绿色协议和城市经济议程中的创业战略。

富有竞争力的商业地产

根据美世人力资源咨询公司2021年度以纽约为参考城市的生活成本排名，巴塞罗那位居第84名，与世界其他城市相比，生活成本优势明显。排名虽较之去年上升18位，在欧元区的排名中仍保持了竞争力，下降了两位，位列第17。

2021年第三季度，巴塞罗那的写字楼租金价格为每平方米327欧元/年，同比降低3.5%。办公室租金收益率稳定在3.4%，与前四年相似。同时，不论是设立新公司，还是维持发展现有公司，巴塞罗那市工业用地、写字楼和商铺的租金价格都具有竞争优势，这也提高了巴塞的商业吸引力。

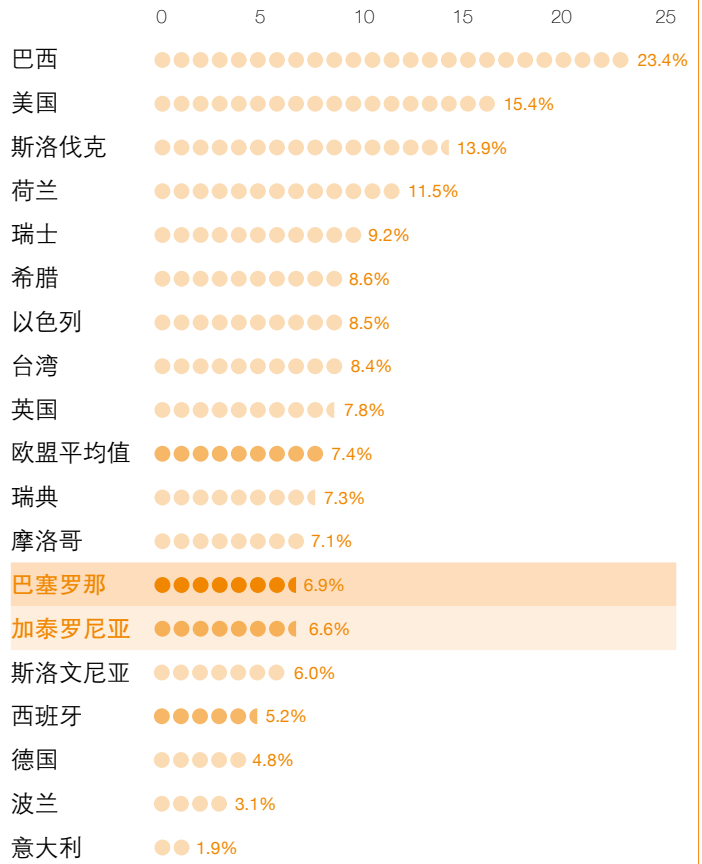




巴塞罗那荣获 2023年欧洲 “创业区域”奖 (欧盟区域委员会)

公司创立

世界各国创业率
(占18至64岁人口%)



* 高收入国家。
数据来源：全球创业观察《加泰罗尼亚2020-2021执行报告》。

公司

公司规模(2021年1月)



	巴塞罗那	占总数(%)	巴塞罗那省	占总数(%)
无雇员	110,120	60.1	277,286	58.8
有雇员				
1至9名雇员	65,039	35.5	173,283	36.7
10至199名雇员	7,577	4.1	20,198	4.3
多于199名雇员	550	0.3	1,118	0.2
公司总数	183,286	100	471,885	100.0

数据来源：西班牙国家统计局，企业总名录(DIRCE)。

公司(2021年1月)



	公司数量	占西班牙%
巴塞罗那	183,286	5.4
巴塞罗那省	471,885	14.0
加泰罗尼亚	622,967	18.5
西班牙	3,366,570	100.0

数据来源：西班牙国家统计局，企业总名录(DIRCE)。

写字楼与住宅市场

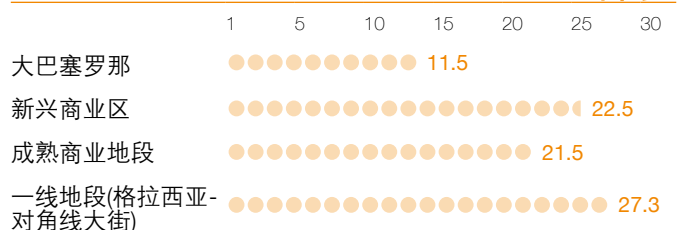
巴塞写字楼市场(2021)



写字楼库存总量	6,823,031 m ²
已出租	331,497 m ²
在建	462,189 m ²
待出租写字楼	525,574 m ²
可用率	7.7%
吸引投资	18.91亿欧元

数据来源：戴德梁行《Marketbeat》。

写字楼租金价格(2021第四季度)
(欧元/平米/月)



数据来源：仲量联行《On point》。

欧洲城市写字楼租金价格(2021)



城市	同比变化%	2021年第一季度 欧元/平米/年
伦敦	0.0	1,321
巴黎(中央商务区)	8.1	930
伦敦(市)	1.5	862
日内瓦	0.0	831
斯德哥尔摩	1.3	785
苏黎世	0.0	739
都柏林	-2.5	656
米兰	0.0	600
法兰克福	3.3	558
巴黎(拉德芳斯)	-9.1	500
慕尼黑	3.8	492
罗马	0.0	490
曼彻斯特	2.7	484
柏林	2.6	468
伯明翰	0.0	466
赫尔辛基	1.3	462
阿姆斯特丹(南翼)	-3.2	460
爱丁堡	1.4	453
马德里	-3.6	405
汉堡	1.7	366
里昂	9.7	340
巴塞罗那	-3.5	327
布鲁塞尔	0.0	320
维也纳	0.0	318
华沙	-1.1	282
里斯本	2.2	282
哥本哈根	5.3	269
布拉格	-2.2	264
马塞	0.0	260
伊斯坦布尔	-7.4	254
鹿特丹	0.0	235
布加勒斯特	-2.6	222
索菲亚	0.0	180

数据来源: 高纬环球《欧洲2021年第三季度房地产DNA》。

巴塞罗那平均住宅价格(2021年第四季度)



租金: 934.2欧元/月

新房: 4498.1欧元/平方米

二手房: 3932欧元/平方米

数据来源: 巴塞罗那市政府。

生活成本

世界各城市生活成本



2020年排名	城市	2021年排名
2	阿什哈巴德	1
1	香港	2
45	贝鲁特	3
3	东京	4
4	苏黎世	5
7	上海	6
5	新加坡	7
9	日内瓦	8
10	北京	9
8	伯尔尼	10
102	巴塞罗那	84

数据来源: 美世人力资源咨询《2020年城市生活成本排名》。

物流用地

欧洲城市物流用地租赁价格(2021)



城市地区	2021-2020年 变化(%)	2021年物流用地租金 (欧元/平米/年)
伦敦(希思罗)	14.5	223
苏黎世	71.4	222
日内瓦	5.6	176
奥斯陆	3.8	131
赫尔辛基	2.7	114
都柏林	1.8	112
卢森堡	12.5	108
布里斯托尔	13.3	107
曼彻斯特	3.4	94
慕尼黑	4.0	94
阿姆斯特丹(史基浦)	2.2	92
伯明翰	3.6	91
斯德哥尔摩(南部)	-28.0	88
利兹	7.7	88
巴塞罗那	0.0	87
哥本哈根	0.0	84
苏格兰(中部)	8.3	82
法兰克福	4.6	82
汉堡	4.8	79
纽卡斯特	9.1	75

数据来源: 高纬环球《欧洲2021年第三季度房地产DNA》。

富有社会凝聚力的 紧凑型城市

巴塞罗那，致力于减少不平等

2019年，巴塞罗那的人均家庭可支配收入约为22229欧元。收入水平最高的城区是Sarrià-Sant Gervasi，人均35998欧元，高出全市平均水平62%。人均收入最低的是Ciutat Vella区，为14865欧元，仅为平均水平的67%。2015年至2019年间，各区收入水平排名保持稳定。这两个区也是人均可支配收入增幅最高的城区。

近年来加区生活水平有所下降，收入分配不均等现象加剧，2020年加区面临贫困或社会排斥风险的人群比例为23.2%，低于27%的全国平均水平，但高于欧盟27国的22%。

巴塞罗那以城市活力闻名于世，面对当前的经济和社会挑战，正不断寻求创新的解决方案。2021年，巴塞成为世界粮食可持续之都，积极推动粮食向可持续发展过渡，促进地方经济，改善人类健康和地球环境。在粮食可持续之都框架内，巴塞与生产者、协会、企业界、科学界和地方政府等多方合作，促成了90多个项目和200多项活动，包括粮食可持续性公民周、米兰城市食品政策公约组织第七次全球论坛以及“现在，学校来了”项目和“绿色商业”项目。2022年，巴塞罗那继续推动食品转型，制定了《2030年城市食品可持续发展战略》。

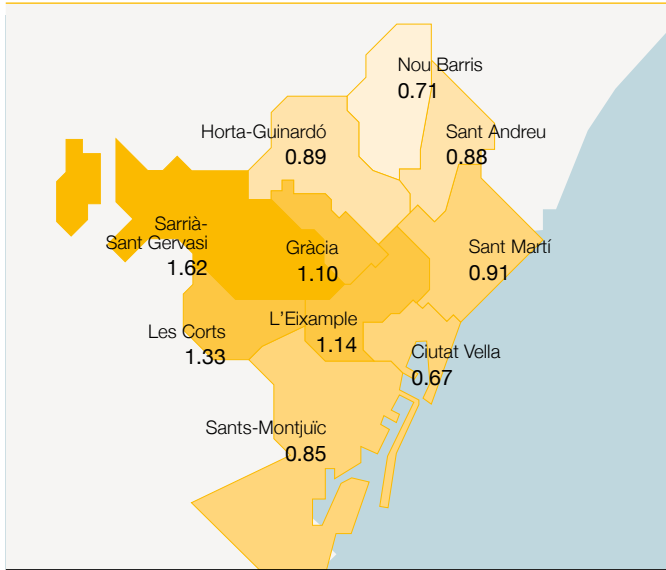
符合《2030年议程》
可持续发展目标的
市政发展战略

2021年粮食可持续
全球之都



家庭收入

巴塞各城区人均可支配收入(2019)
(全市平均值=1)



数据来源：巴塞罗那市政府统计和数据发布局。

贫困和社会边缘化

欧洲面临贫困或
社会排斥风险的人口比例(2020)



国家	地区(主要城市)	%
斯洛伐克	布拉迪斯拉发州(布拉迪斯拉发)*	5.9
捷克共和国	布拉格(布拉格)	8.1
芬兰	赫尔辛基-埃斯波(赫尔辛基)	11.5
瑞典	斯德哥尔摩(斯德哥尔摩)	12.7
葡萄牙	里斯本都会区	14.7
德国	巴伐利亚(慕尼黑)*	14.8
意大利	伦巴第(米兰)*	16.1
挪威	奥斯陆和阿克斯胡斯(奥斯陆)	16.2
爱尔兰	爱尔兰东部和中部(都柏林)	17.3
荷兰	荷兰北部(阿姆斯特丹)	17.6
丹麦	霍维斯塔登(哥本哈根)	18.0
德国	柏林(柏林)*	19.3
保加利亚	保加利亚 - 西南(索非亚)	20.9
西班牙	马德里大区(马德里)	21.2
希腊	阿提卡(雅典)	21.8
西班牙	加泰罗尼亚(巴塞罗那)	23.2
意大利	拉齐奥(罗马)*	24.1
西班牙		27.0
奥地利	维也纳(维也纳)**	27.5
比利时	布鲁塞尔	36.4

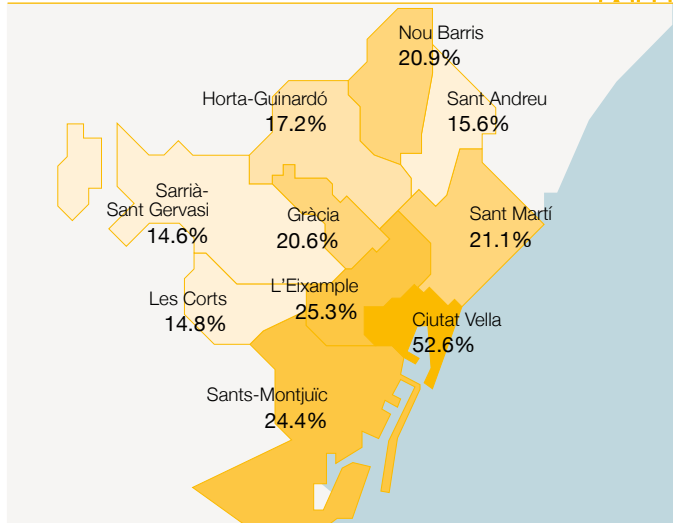
** 2018年数据。* 2019年数据。

备注：贫困或社会排斥风险率(AROPE)是指至少处于以下一种状况的人口比例：贫困风险、物质严重缺乏、生活在就业率极低的家庭。

数据来源：欧盟统计局。

城区外国人口分布

巴塞各城区外国人口分布情况(2021)
(占总数%)



数据来源：巴塞罗那市政府统计和数据发布局。

世界城市安全指数(2021)



排名	城市	指数(最高分100)
1	哥本哈根	82.4
2	多伦多	82.2
3	新加坡	80.7
4	悉尼	80.1
5	东京	80.0
6	阿姆斯特丹	79.3
7	惠宁顿	79.0
8	香港	78.6
8	墨尔本	78.6
10	斯德哥尔摩	78.0
11	巴塞罗那	77.8
11	纽约	77.8
13	法兰克福	77.7
14	华盛顿特区	77.4
15	伦敦	77.2
15	旧金山	77.2
17	大阪	76.7
18	洛杉矶	76.5
19	苏黎世	76.3
20	芝加哥	75.0
21	马德里	74.7
22	达拉斯	74.5
23	巴黎	74.3
24	台北	74.0
25	首尔	73.8
	平均值	66.1

数据来源：经济学人智库《2021年安全城市指数》。

生活质量和可持续发展

巴塞罗那，生活品质的国际标杆

在环境方面，巴塞罗那紧凑型地中海城市模式有利于绿色交通方式的发展，绿色交通占巴塞市内交通的85%。在“2021城市绿色交通指数”这一权威排名中，巴塞城市交通生态系统排名世界第十七；疫情期间，自行车基础设施快速增长，增长率高居全球第七。2021年，巴塞自行车道总长240公里，市政自行车Bicing服务用户超过13万名。

在安全方面，经济学人智库编制的“2021年安全城市指数”将巴塞列为全球最安全城市第11名，与纽约并列，比2019年的上一次排名上升15位。

在环保方面，巴塞已成为欧洲节水的典范，2021年人均日用水量104.6升，较2006年减少11.4%。与世界其他城市相比，巴塞人均碳排放量也相对较低。在2021年“施罗德欧洲可持续发展城市指数”中，巴塞排名第十四。该指数追踪13项环境政策，以监测“11号可持续发展目标”（即“可持续发展的城市和社区”）在欧洲大陆的实施情况。

巴塞罗那城市文化生活丰富且高品质。城市拥有40座公共图书馆和59个博物馆、收藏馆、展览中心和其他文化遗产中心。此外，巴塞罗那有九处联合国教科文组织认定的世界文化遗产，包括七座高迪建筑、加泰罗尼亚音乐宫和圣保罗医院。





2024年美洲杯帆船赛 主办城市

气候

巴塞罗那的气候(2021) Can Bruixa观测站



全年平均气温 18.1摄氏度	最低温度 2.8摄氏度
最高温度 34.5摄氏度	全年日照时长 2800.3小时

数据来源：巴塞罗那市政府统计和数据发布局。

欧洲城市的可持续性指数(2021)



排名	城市	指数
1	阿姆斯特丹	0.81
2	伦敦	0.77
3	巴黎	0.76
4	哥本哈根	0.74
5	奥斯陆	0.72
6	斯德哥尔摩	0.72
7	柏林	0.71
8	格拉斯哥	0.69
8	汉堡	0.68
10	伯明翰	0.68
11	维也纳	0.67
11	赫尔辛基	0.67
13	利物浦	0.67
14	巴塞罗那	0.65
15	马德里	0.65
15	利兹	0.65
17	法兰克福	0.64
18	布鲁塞尔	0.63
19	鹿特丹	0.63
20	曼彻斯特	0.62

数据来源：《施罗德欧洲可持续发展城市指数》(2021年)，施罗德公司。

生活品质

全球体育城市排名(2021)



排名	城市
1	纽约
2	伦敦
3	洛杉矶
4	巴塞罗那
5	巴黎
6	洛桑
7	曼彻斯特
8	慕尼黑
9	东京
10	马德里

数据来源：传播咨询公司 Burson Cohn & Wolfe “2021年体育城市排名”。

能源与环境

巴塞罗那的绿地指标(2020)



城市公园(公共绿化区) 620.3公顷	城市绿地(城区绿化空间) 11,709,055平方米
人均城市绿地面积 7.0平方米/居民	城市和森林绿地 28,690,000平方米
人均城市绿地及森林面积 17.3平方米/居民	

数据来源：巴塞旅游局，巴塞罗那市政府统计和数据发布局。

海滩(2021)



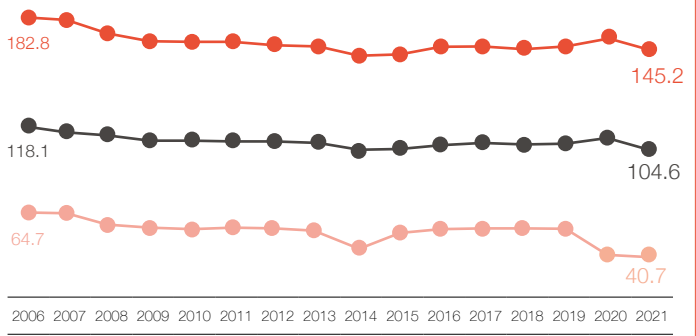
长度
4.78公里

数量
10

数据来源：巴塞市政府统计和数据发布局《2021年巴塞罗那市统计年鉴》。

用水量

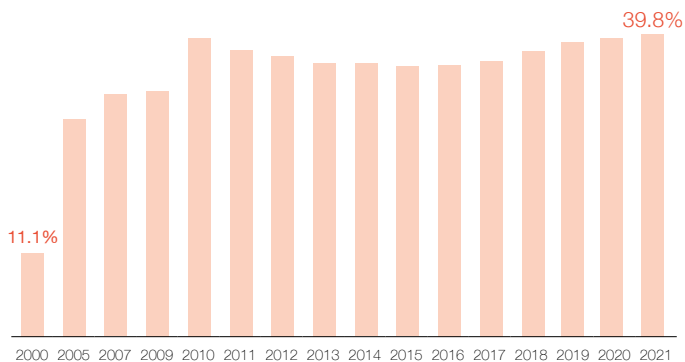
(升/人均每天)



●总用水 ●工业及其它用水 ●生活用水

数据来源：巴塞市政府统计和数据发布局。

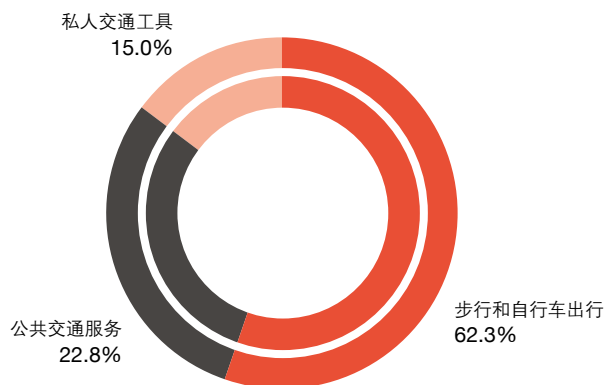
巴塞罗那垃圾分类收集比例



数据来源：巴塞罗那市政府统计和数据发布局《2021年巴塞罗那市统计年鉴》。

可持续交通

巴塞罗那市内出行方式(2021)



数据来源：巴塞罗那地区交通管理局(ATM) 2020年工作日出行调查。

自行车道和用户(2019-2021)



	2018	2020	2021
自行车道	211公里	236公里	240公里
市政共享单车 Bicing用户数量	111,911	126,545	131,771

数据来源：巴塞罗那市政府交通服务局。



文化设施(2021)



公共图书馆 (数量/用户人次)	文化遗产中心和大型展览中心 (数量/场地/游客)
40座/396万	59/76/980万
舞台艺术 (剧院/表演场所/观众数量)	市民中心(数量/工作坊注册用户数/活动参与人数)
39/45/2百万	52/5.8万/18.4万
商业影院(影院数量/银幕数量)	大型音乐厅(数量/观众)
21/154	3/36.7万

数据来源：巴塞罗那市政府统计和数据发布局。

巴塞罗那的世界文化遗产



- 加泰罗尼亚音乐宫
- 圣保罗医院
- 桂尔公园
- 桂尔宫
- 米拉之家
- 维森斯之家
- 圣家堂耶稣诞生立面和地穴
- 巴特罗之家
- 科洛尼亚古埃尔教堂

数据来源：联合国教科文组织。



国际城市， 定位彰显价值

巴塞罗那在欧洲乃至国际舞台上保持其领先、创新、富有竞争力和良好声誉的城市形象。除了高品质的生活、文化活动、健康医疗和旅游景点等等传统优势之外，巴塞罗那对外资和人才的吸引力也在不断增强，尤其是在技术和数字化经济领域。

国际投资者对巴塞罗那显示了充分的信心，前来开展各种经济活动。根据毕马威《2021全球城市投资监测报告》，在外国投资项目吸引力方面，巴塞排名全球第九。在森纪念财团发布的《2021全球城市实力指数》报告中，巴塞综合竞争力自2016年来首次跻身全球前二十，位列全球第18位(上升3位)，欧洲第7位(上升2位)。

在创业和知识领域，巴塞罗那作为技术创新和吸引数字创业人才的枢纽取得了令人瞩目的成绩。科技风投Atomico的《2021欧洲科技状况报告》将巴塞评为欧洲第七大吸收技术投资城市，较上一版提升9个名次。同年，巴塞连续第五年蝉联欧洲对初创企业最具吸引力的城市(《初创企业热力图报告》)，

对数字人才最具吸引力城市排名第九，对数字专家最具吸引力城市排名第十(《2021年全球人才解码》)，欧洲未来科技城市排名第七(《2021年未来科技城市》)。同时，巴塞罗那在全球科学学术产出方面也占据重要地位。

旅游方面，在国际大会与会议协会(ICCA)国际会议数量和国际参会人数排名、欧睿国际国际游客数量排名、欧洲和世界邮轮港口乘客数量排名中，巴塞罗那均位居前列。根据国际会议协会的数据，2019年，就参会人数而言，巴塞居世界首位，在国际会议组织数量排名中位居第四，连续二十年保持榜单前五名。在国际咨询公司Resonance Consultancy公布的“2021年全球最佳城市”榜单中，巴塞成为世界第九大对游客和企业家最具吸引力的城市，在城市和自然空间质量方面排名第五。

关于生活质量，经济学人发布的“2021年安全城市指数”将巴塞排在第11位，上升15位。在城市发展模式上，根据施罗德“2021欧洲可持续城市指数”，巴塞被评为欧洲第十四大可持续城市；根据“2021年城市交通就绪指数”，巴塞可持续交通系统排名世界第17位。此外，根据欧盟委员会的数据，巴塞罗那是欧洲第九大最具创造力的城市。2021年，在传播咨询公司Burson Cohn & Wolfe的“世界体育城市”排名中，巴塞跻身第五位。



2022-2023欧洲未来城市和地区



巴塞罗那

第1位 欧洲拥有最佳吸引外国投资战略的城市

加泰罗尼亚

第1位 欧洲拥有最佳吸引外国投资战略的地区

2021年全球城市实力指数



第7位 欧洲最具全球竞争力的城市

第18位 世界最具全球竞争力的城市

2021年全球城市投资监测报告



第9位 2020年外国投资项目全球排名

2021全球数字人才解码报告



第9位 最吸引全球人才的就业城市排名
第10位 最吸引数字化专家的就业城市排名

2021年未来科技城市



第7位 欧洲未来科技城市
第5位 外国技术项目直接投资城市(欧洲)

2021年欧洲Tech21现状



第7位 欧洲技术投资吸引枢纽

2022年欧洲初创企业热力图



第3位 欧洲初创企业首选城市

2021年全球安全城市指数



第11位 全球安全城市排名
第9位 全球医疗保障城市排名

2021年体育城市排名



第4位 全球体育城市

2019年文化创意城市监测



第9位 欧洲文化创意城市



施罗德欧洲可持续发展城市指数(2021)

第14位 欧洲可持续发展城市

2019年国际大会和会议主要举办城市



第4位 国际会议举办数量排名
第1位 国际会议参会人数排名

2021年全球最佳城市



第9位 对游客和企业家最具吸引力的城市
第4位 对游客和企业家最具吸引力的欧洲城市

2021年全球生活成本调查



第84位 城市生活成本



让市政府 成为您落户巴塞的 最佳合作伙伴

移居新的城市并非易事!

我们为您提供框架性指导，助您顺利入驻巴塞。

同时，我们也可为您量身定制，提供更贴身的一揽子服务。

欢迎访问：
meet.barcelona/business

针对企业

您想在巴塞罗那扩展业务吗？

“企业落地服务”帮您在巴塞开展业务，服务内容包括：

- 在线企业注册
- 协助企业选址和招聘
- 协助与商业圈内的商业伙伴建立联系

联系我们：

barcelonactiva.cat/businesslanding

针对创业者

您想在巴塞罗那创业吗？

巴塞市就业创业暨国际投资促进中心为您的创业之旅提供个性化指导，让您逐步了解在巴塞创办企业的各个流程，并助力您在巴塞成功开展商业活动。

欢迎报名参加欢迎会(英语)！

联系我们：

barcelonactiva.cat/entrepreneurship

针对来自世界各地的专业人士


您想移居巴塞罗那吗？

巴塞罗那是一座充满活力，热情友好的城市，以下服务可为您融入当地社区提供便利：

- 专门网页提供您移居巴塞时所需了解的各项信息。
- 研讨会、工作坊、外派人员早餐会、城市商务拜访等。
- 欢迎台：为国际人才提供在线和面对面支持。

联系我们：

barcelona.cat/internationalwelcome



Barcelona Activa 巴塞罗那市就业创业 暨国际投资促进中心 (市政府直属事业单位)

为你助力：

寻找工作、培训、推动业务、创业

barcelonactiva.cat



巴塞罗那绿色协议： 巴塞罗那2030年新议程

自由贸易区

毗邻城市生产重地的
新城市中心

蒙锥克山

在世界独有的场馆设
施里寻求协同机遇

巴特罗工厂
经济促进合作社
中心

格兰大道展馆

数字绿色展会

Marina

SANTS

Paral·lel
艺术轴线

蒙锥克展馆

数字绿色
交易博览会

体育商业孵化器

奥运场馆

Tres Xemeneies
-Paral·lel

梅卡巴尔纳门

A Street
工业轴线

Zona Franca
工业4.0和
中小企业
可持续产业园

飞机场

港口

光纤

改善市民生活，增加机遇， 共建一个更环保、更便捷、 更和谐的城市

