



**Ajuntament
de Barcelona**

OFICINA MUNICIPAL DE DADES

DEPARTAMENT D'ANÀLISI

**INDEX DE CONFIANÇA DEL
SECTOR COMERCIAL DE BARCELONA**

2a. ONADA 2021

Maig de 2022

Índex de Confiança del Sector Comercial de Barcelona (ICSC) 2a. ONADA 2021

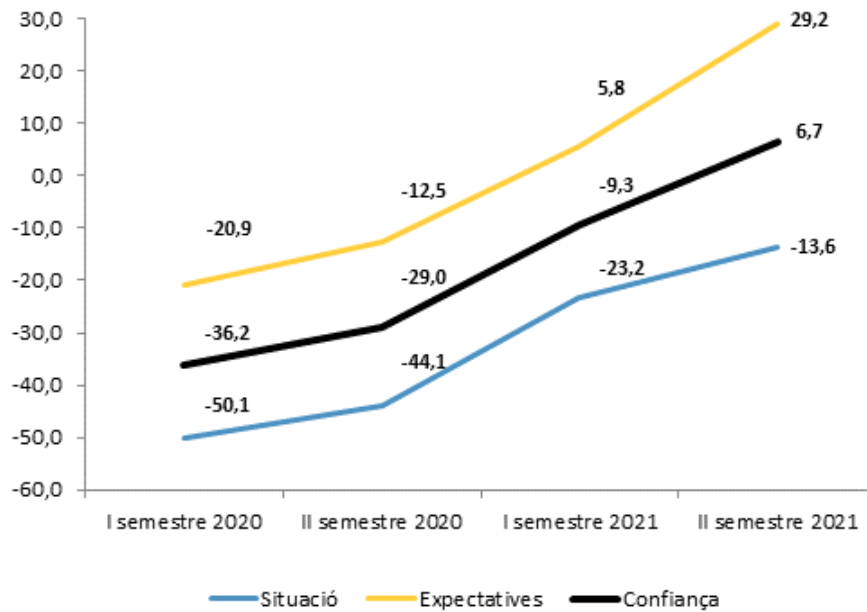
L'Índex de Confiança del Sector Comercial de Barcelona del segon semestre de 2021 augmenta notablement en relació amb el del primer semestre de 2020, assolint un valor positiu de 6,7 punts. Aquest resultat ha estat fruit d'un notable increment de les expectatives (29,2) que compensa l'encara valor negatiu de la situació actual (-13,6).

La confiança del sector comercial, juntament amb la confiança del consumidor, és un **indicador avançat de consum**, element bàsic de la demanda agregada d'una economia i, per tant, clau en l'anàlisi de la conjuntura econòmica. **L'indicador de confiança del sector comercial (ICSC) mesura el sentiment, optimista o pessimista, que tenen els titulars dels negocis comercials respecte a la seva activitat**, tant en el passat com en el futur, segons les seves expectatives. Aquest sentiment condiona aspectes tan importants com la propensió a mantenir, actualitzar o millorar el negoci. La confiança empresarial és un element rellevant en el seguiment conjuntural de l'economia. En el cas de l'economia d'una ciutat, justament és la confiança del sector comercial una de les aproximacions sectorials més rellevants, tenint en compte el pes del sector en l'ocupació i el PIB de la ciutat i, també, la incidència de l'oferta comercial sobre la qualitat de l'espai urbà.

L'objectiu d'aquest informe és presentar, per primera vegada, els resultats de l'Índex de Confiança del Sector Comercial de Barcelona per als anys 2020 i 2021, d'acord amb la metodologia especificada al final del document. Tal com mostra el Gràfic 1, **l'evolució de l'ICSC de Barcelona** des del primer semestre de 2020 (-36,2) fins al segon semestre de 2021 (6,7) ha estat positiva, amb un diferencial de prop de 43 punts, resultant tant de la millora de la situació com, sobretot, de les expectatives, que assoleixen valors positius molt per sobre que els de la situació, que es mantenen en negatiu en tot el període.

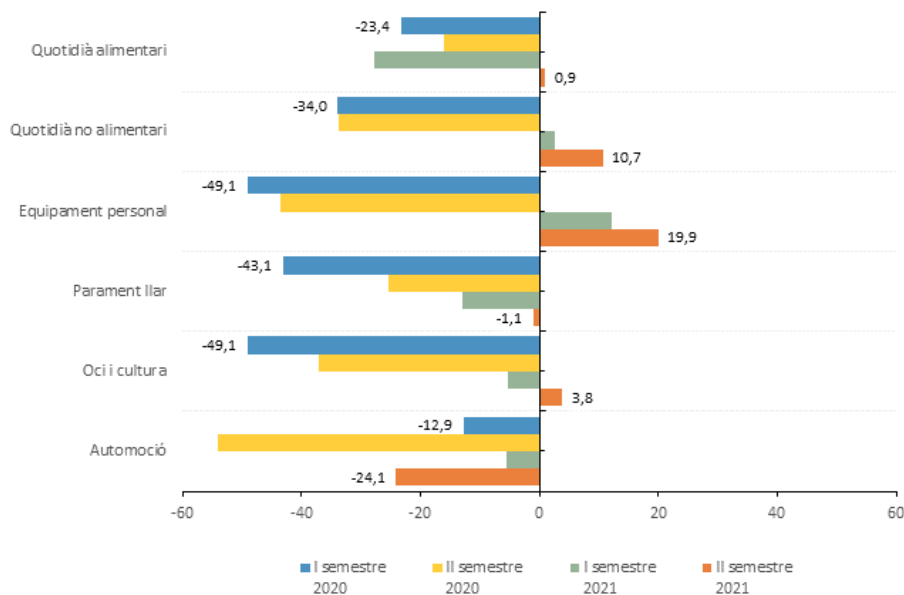
La desagregació de l'Índex per **branques d'activitat** comercial es pot veure al Gràfic 2. Es constata que el comerç dedicat a l'equipament personal (19,9) i el d'oci i cultura (3,8) tenen una dinàmica més positiva que la resta, amb diferencials que superen els cinquanta punts respecte al primer semestre de 2020. Igualment, el comerç quotidià no alimentari (10,7) i el de parament de la llar, encara amb valor negatiu (-1,1), mostren diferències positives de més de quaranta punts, mentre que l'evolució de l'índex del comerç quotidià alimentari (0,9) no ha estat tan notable. A l'extrem oposat tenim el comerç de l'automoció, l'únic que empitjora el valor de l'índex respecte al primer semestre de 2020 i es manté en negatiu en tot el període.

**Gràfic 1: Índex de Confiança del Sector Comercial (ICSC).
Situació i expectatives. Semestres de 2020 i 2021. Barcelona**



Font: Oficina Municipal de Dades (Ajuntament de Barcelona)

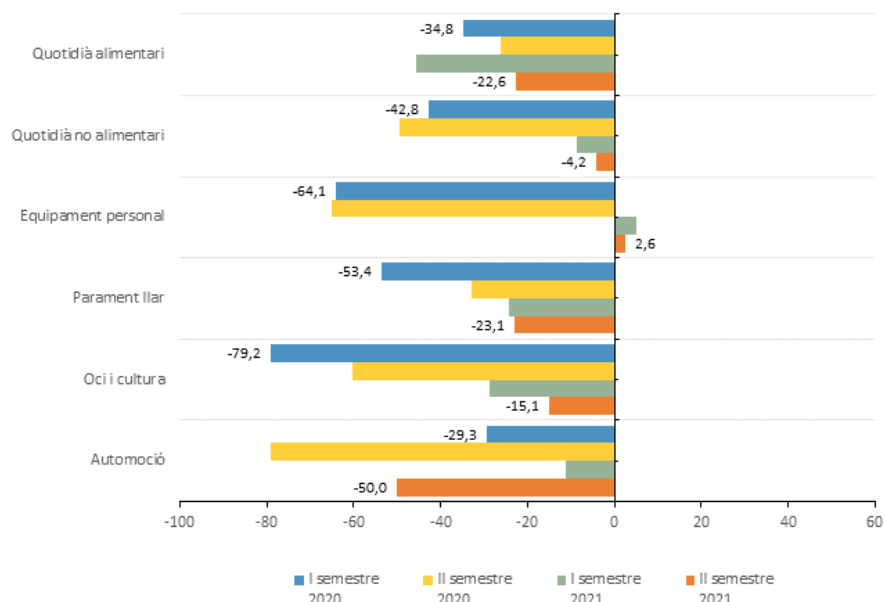
**Gràfic 2: Índex de Confiança del Sector Comercial (ICSC).
Per branques d'activitat comercial. Semestres de 2020 i 2021. Barcelona**



Font: Oficina Municipal de Dades (Ajuntament de Barcelona)

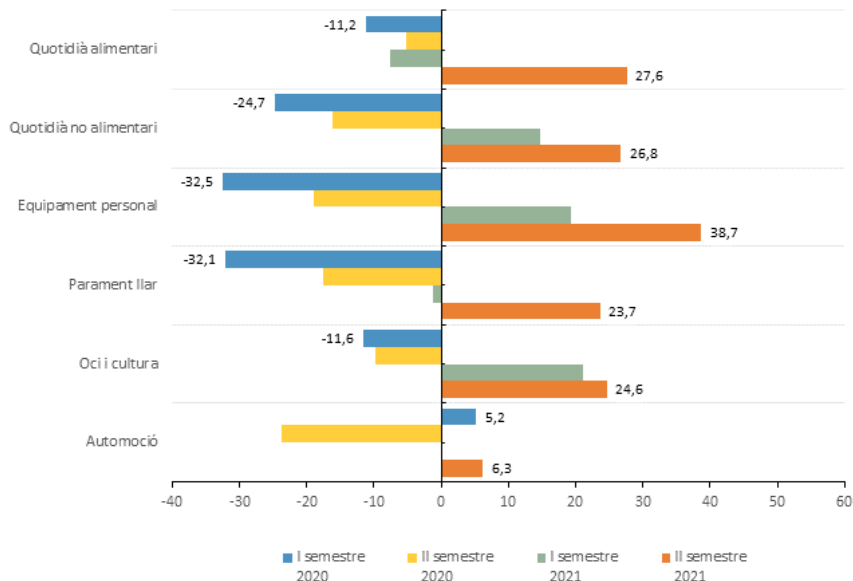
Pel que fa als indicadors de situació i expectatives dels diferents sectors, es pot comprovar als gràfics 3 i 4 que l'evolució ha estat millor per a les expectatives, que assolixen valors positius al segon semestre de 2021 en totes les branques d'activitat, fins i tot en l'automoció (6,3), destacant el diferencial de més de cinquanta punts del comerç dedicat a l'equipament personal, el del parament de la llar i el del comerç quotidià no alimentari. L'indicador de situació, en canvi, només mostra un valor positiu per al comerç d'equipament personal (2,6), mentre que tots els altres mantenen els nombres vermells, si bé amb una evolució positiva en tots els casos excepte per a l'automoció, amb un valor negatiu de cinquanta punts, perdent més de vint respecte al registre del primer semestre de 2020.

**Gràfic 3: Indicador de situació del Sector Comercial (ICSC).
Per branques d'activitat comercial. Semestres de 2020 i 2021. Barcelona**



Font: Oficina Municipal de Dades (Ajuntament de Barcelona)

**Gràfic 4: Indicador d'expectatives del Sector Comercial (ICSC).
Per branques d'activitat comercial. Semestres de 2020 i 2021. Barcelona**

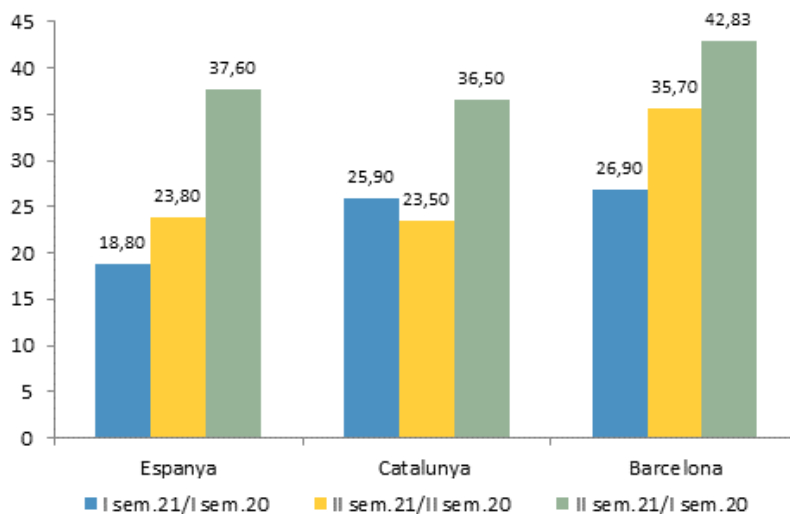


Font: Oficina Municipal de Dades (Ajuntament de Barcelona)

Comparativa amb l'ICSC de Catalunya i Espanya

Tal com s'explica a la nota metodològica, la comparativa entre l'ICSC de Barcelona i els índexs de confiança del sector comercial a Catalunya i Espanya és viable quant a l'evolució de l'indicador, però no pel que fa als seus valors numèrics. Com es pot veure al gràfic adjunt, la recuperació de la confiança detectada a Barcelona també queda reflectida en els resultats de l'ICSC de Catalunya i Espanya amb diferencials, però, inferiors als de la ciutat.

**Gràfic 5: Índex de Confiança del Sector Comercial (ICSC)
Diferencials 2020 i 2021. Catalunya, Espanya i Barcelona**



Fonts: INE, Idescat i Oficina Municipal de Dades

NOTA METODOLÒGICA

La metodologia de càlcul de l'Índex de Confiança del Sector Comercial dels diferents instituts estadístics no és totalment homogènia, però els indicadors de *confiança* sempre queden definits com una mitjana entre l'avaluació retrospectiva de la dinàmica del negoci i l'avaluació del futur d'aquesta dinàmica.

En el cas de Barcelona, l'ICSC es pot calcular, pel conjunt del sector i per branques d'activitat comercial, a partir de la informació generada per l'Enquesta de l'Activitat Comercial de Barcelona que elabora el Departament d'Estudis d'Opinió de l'Oficina Municipal de Dades, amb periodicitat semestral i una mostra de 1.200 negocis per onada. El qüestionari d'aquesta enquesta va ser ampliat a partir de 2020 a l'efecte d'incloure les preguntes necessàries per elaborar l'ICSC de forma equivalent a Idescat i INE.

L'**Índex de Confiança del Sector Comercial** es defineix com la mitjana geomètrica entre els indicadors de Situació i d'Expectatives, convenientment normalitzada:

$$\text{ICSC} = \sqrt{(\text{Indicador Situació}+200) * (\text{Indicador Expectatives}+200)} - 200$$

L'ICSC pot, per tant, fluctuar entre els valors -100 i +100.

Indicador de situació: recull el saldo o la diferència entre el percentatge de respostes favorables i desfavorables relatives al trimestre que acaba de finalitzar.

Indicador d'expectatives: és el saldo o la diferència entre el percentatge de respostes favorables i desfavorables relatives al trimestre entrant.

Els saldos poden prendre valors entre -100 (tots els informants tenen una percepció negativa de la situació actual o futura del seu negoci) i +100 (tots els informants tenen una percepció positiva de la situació actual o futura del seu negoci).

A Espanya i a Catalunya, l'INE i l'Idescat s'elaboren des de 2013 un Índex de Confiança Empresarial que inclou la confiança del sector comercial, tenint la consideració d'estadística oficial. Encara que tant les preguntes del qüestionari adreçat als empresaris com la metodologia emprada en el càlcul de l'ICSC de Barcelona és equivalent a la que fan servir Idescat i INE per a l'economia catalana i espanyola, respectivament, hi ha dos elements que fan complexa la comparativa:

- L'ISCC de l'Idescat i INE és trimestral,
- L'ICSC de l'Idescat i INE està indexat a un valor igual a 100 de l'any 2013.

Malgrat aquestes limitacions, es considera viable fer la comparativa, encara que només es pot comparar l'evolució i no els valors numèrics de l'índex, per estar referenciats a Catalunya i Espanya a un valor 100 de 2013.