

Baròmetre de Barcelona

Resum de Resultats

Segona onada 2022



Registre d'Enquestes i Estudis d'Opinió r22041

BARÒMETRE DE BARCELONA RESUM DE RESULTATS

SEGONA ONADA 2022

Departament d'Estudis d'Opinió
Oficina Municipal de Dades

C/ Avinyó, 32, 2a planta
Tel. 934 027 918
08002 Barcelona



Protegim el Medi Ambient.

No imprimiu aquest document si no és necessari.

Tots els drets reservats. Aquesta publicació no pot ser reproduïda, ni en tot ni en part, ni registrada en o transmesa per un sistema de recuperació en cap forma ni en cap mitjà sigui electrònic, mecànic, per fotocòpia, de gravació o altres, sense el permís del propietari del copyright.



ÍNDEX

- 003 FITXA TÈCNICA
- 004 PRESENTACIÓ
- 006 IMATGE DE LA CIUTAT
- 010 GESTIÓ I POLÍTICA MUNICIPAL
- 013 ESTAT DE L'ECONOMIA
- 018 PERFIL DELS ENTREVISTATS



FITXA TÈCNICA

ÀMBIT

Municipi de Barcelona

UNIVERS

Població resident i empadronada a Barcelona de 18 anys i més de nacionalitat espanyola i d'altres nacionalitats amb dret a vot a les eleccions municipals.

GRANDÀRIA DE LA MOSTRA

800 entrevistes.

METODOLOGIA

Entrevista telefònica realitzada amb suport informàtic (CATI).

PROCEDIMENT DE MOSTREIG

Mostreig aleatori estratificat. Els estrats s'han format per l'encreuament dels 10 districtes municipals amb el sexe i amb l'edat dels ciutadans (l'edat es divideix en sis categories: de 18 a 24, de 25 a 34, de 35

a 44, de 45 a 54, de 55 a 64 i de 65 anys i més). S'han aplicat quotes per a cadascun dels estrats.

A més, s'han establert quotes marginals per a persones en situació d'atur.

ASSIGNACIÓ

Proporcional a la població segons el Padró municipal d'habitants.

PONDERACIÓ

No és procedent.

ERROR MOSTRAL

Considerant un nivell de confiança del 95,5%, sota el supòsit de màxima indeterminació ($P=50\%$ i $Q=50\%$), de mostreig aleatori estratificat i de població finita, l'error és de $\pm 3,6\%$ per al conjunt de la mostra.

DATA DE REALITZACIÓ

Del 16 al 25 de novembre de 2022.

EMPRESA TREBALL DE CAMP

Opinòmetre S.L.

ORGANISME PROMOTOR

Oficina Municipal de Dades



PRESENTACIÓ

Presentem els resultats del Baròmetre, enquesta periòdica que cada sis mesos entrevista 800 barcelonines i barcelonins amb dret a vot a les eleccions municipals (persones empadronades a la ciutat i amb nacionalitat espanyola o d'algun altre país amb dret a vot a les eleccions municipals).

El Baròmetre és una enquesta inclosa al Pla d'Estudis Sociològics (PES) 2020-2023 i és l'única enquesta municipal que inclou aspectes polítics, a banda de recollir indicadors bàsics d'opinió sobre Barcelona i la gestió municipal. També preguntes sobre la situació econòmica familiar i col·lectiva, i pot incloure un mòdul variable amb qüestions d'actualitat a la ciutat.

El qüestionari en aquesta edició recull informació referent a l'evolució de la ciutat i les seves problemàtiques, la valoració de la

gestió de les diferents administracions, record de vot en eleccions municipals, autonòmiques i generals, així com sobre l'estat de l'economia familiar, de la ciutat i del país.

Al ser la darrera edició de l'estudi abans de les properes eleccions municipals, tal i com està fixat al Pla d'Estudis Sociològics 2020 - 2023, no s'ha inclòs les preguntes sobre intenció de vot i valoració dels líders polítics municipals



SIGLES

B

Base. Perfil de persones enquestades que responen a la pregunta de l'estudi

N

Número de respostes. Quantitat de respostes valorades per la pregunta concreta de l'estudi. En el cas de gràfics amb evolució s'indica el nombre d'entrevistes de la darrera consulta.

R

Tipus de resposta. Possibilitat o possibilitats que s'han contemplat per a la pregunta formulada



01

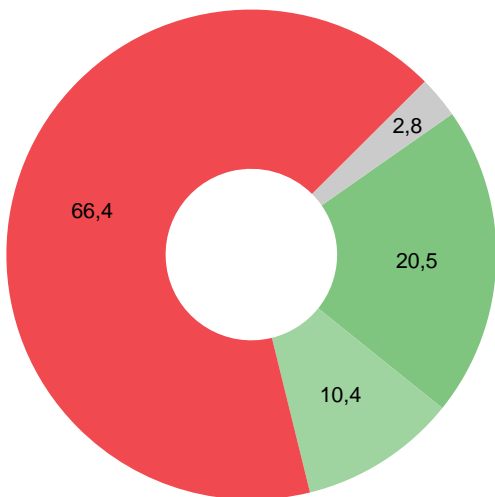
Imatge de la ciutat



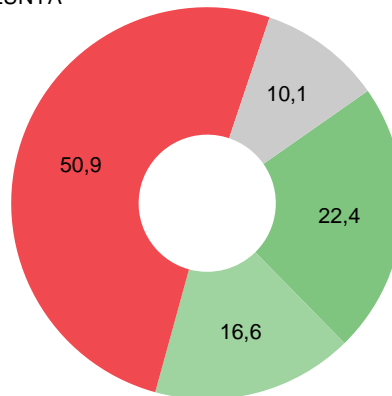
PERCEPCIÓ DE L'EVOLUCIÓ EL DARRER ANY

IMATGE DE LA CIUTAT

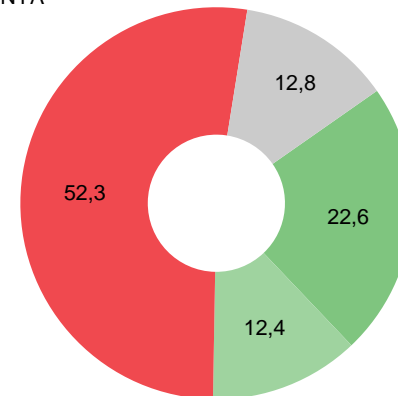
BARCELONA



CATALUNYA



ESPANYA



P1

Vostè creu que el darrer any Barcelona ha millorat o ha empitjorat?
I Catalunya? I Espanya?

N 800

■ Ha millorat
■ Està igual

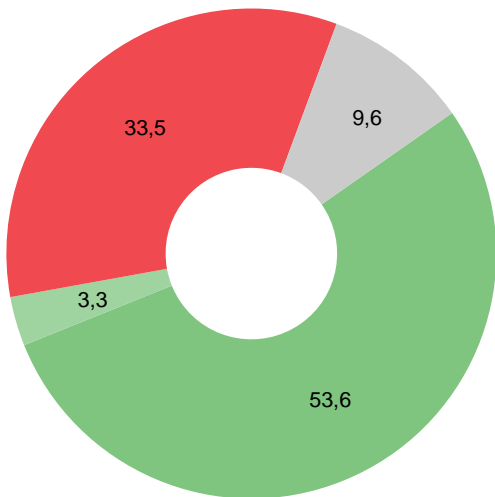
■ Ha empitjorat
■ NS / NC



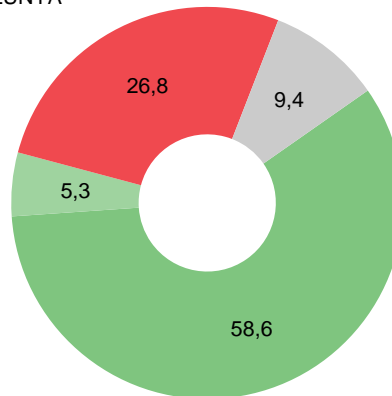
PERSPECTIVES DE FUTUR

IMATGE DE LA CIUTAT

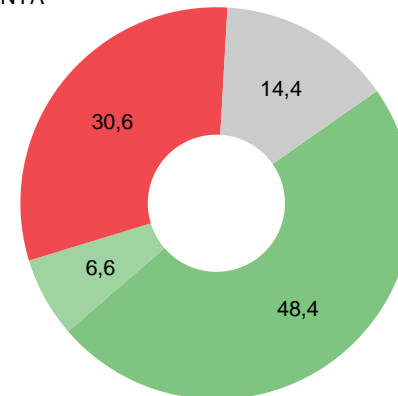
BARCELONA



CATALUNYA



ESPANYA



P2

*I de cara el futur, vostè creu que Barcelona millorarà o empitjorarà?
I Catalunya? I Espanya?*

N 800

■ Millorarà
■ Continuarà igual

■ Empitjorarà
■ NS / NC



PROBLEMA MÉS GREU A BARCELONA

IMATGE DE LA CIUTAT

INSEGURETAT	24,8
NETEJA	15,8
ACCÉS A L'HABITATGE	7,6
GESTIÓ POLÍTICA MUNICIPAL	6,6
GESTIÓ I ORGANITZACIÓ DEL TRÀNSIT	4,6
ATUR / CONDICIONS DE TREBALL	4,3
PROBLEMES ECONÒMICS	3,4
ASPECTES POLÍTICS	3,1
CONTAMINACIÓ I MEDI AMBIENT	3,0
VAL. SOCIALS NEG. / MANCA EDUC./CIVISME	3,0
OBRES	2,9
TURISME	2,9
CONGESTIÓ DE TRÀNSIT	1,9
EXCLUSIÓ SOCIAL (POBRESA, DESIGUALTAT)	1,8
EQUIPAMENTS I SERVEIS	1,6
CIRCULACIÓ DE BICICLETES I PATINETS	1,5
TRANSP., INFR. I COMUNICACIONS	1,1
PROB. ASSOCIATS A LA IMMIGRACIÓ	1,0
ALTRES	5,3
CAP / RES	0,9
NS / NC	1,5

P3

Quin considera que és el problema més greu que té la ciutat de Barcelona en aquests moments?

N 800

R Espontània. Només una resposta



02

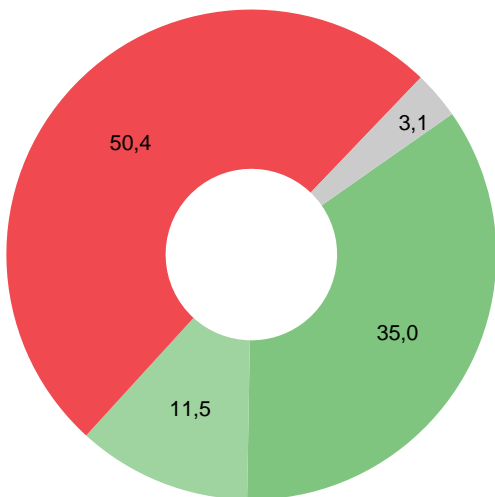
Gestió i política municipal



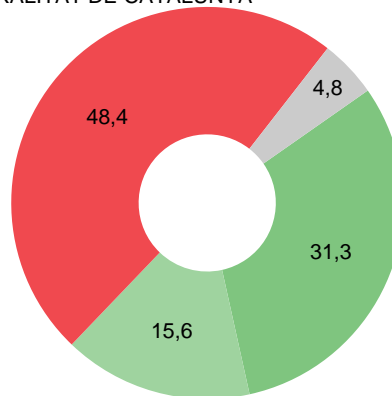
VALORACIÓ DE LA GESTIÓ

GESTIÓ I POLÍTICA MUNICIPAL

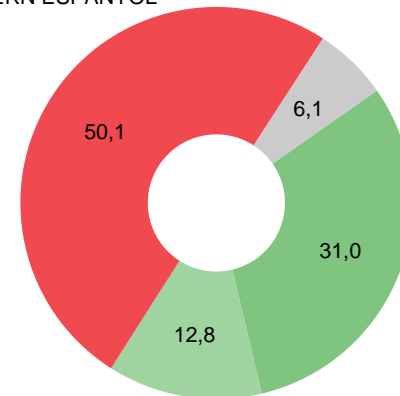
AJUNTAMENT DE BARCELONA



GENERALITAT DE CATALUNYA



GOVERN ESPANYOL



P4

Com valora la gestió de l'Ajuntament de Barcelona: molt bona, bona, dolenta o molt dolenta? I la gestió de la Generalitat de Catalunya? **N** 800

Molt bona / bona
Normal / regular

Molt dolenta / dolenta
NS / NC



RECORD DE VOT

GESTIÓ I POLÍTICA MUNICIPAL

	ELECCIONS MUNICIPALS		ELECCIONS AUTONÒMIQUES		ELECCIONS GENERALS	
	Record de vot (Enquesta)	Resultats Eleccions 2019	Record de vot (Enquesta)	Resultats Eleccions 2021	Record de vot (Enquesta)	Resultats Eleccions 2019
ERC	13,0	14,1	17,5	10,8	13,3	15,3
BARCELONA EN COMÚ / EN COMÚ-PODEM	17,2	13,7	6,7	5,2	10,9	11,4
PSC - PSOE	10,7	12,1	12,9	13,3	20,4	14,6
CIUTADANS / CIUDADANOS	2,9	8,7	2,2	3,5	2,0	4,1
JUNTS/ JUNTS PER CATALUNYA	6,5	6,9	9,3	10,1	7,1	9,1
PDECAT	-	-	0,3	1,6	-	-
PP	1,5	3,3	1,8	3,0	3,5	6,9
CUP	3,9	2,6	5,0	3,9	1,9	5,1
VOX	0,9	0,8	1,2	4,0	1,3	3,9
ALTRES	0,9	3,6	0,8	0,7	1,2	2,1
EN BLANC / NUL	1,5	0,4	1,9	1,0	1,6	0,8
ABSTENCIÓ	14,6	33,8	17,0	42,9	13,7	26,5
NO HO SAP/ NO HO RECORDA	9,5		8,2		6,7	
NO CONTESTA	17,0		15,2		16,2	
N	(749)		(742)		(742)	



03

Estat de l'economia

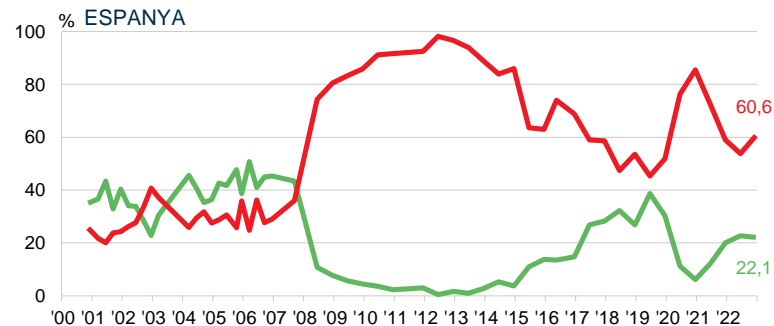
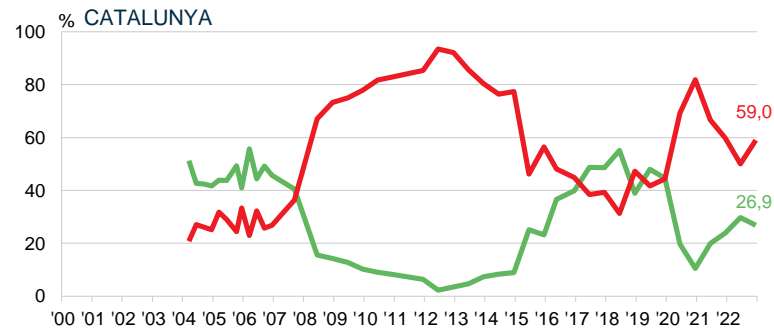
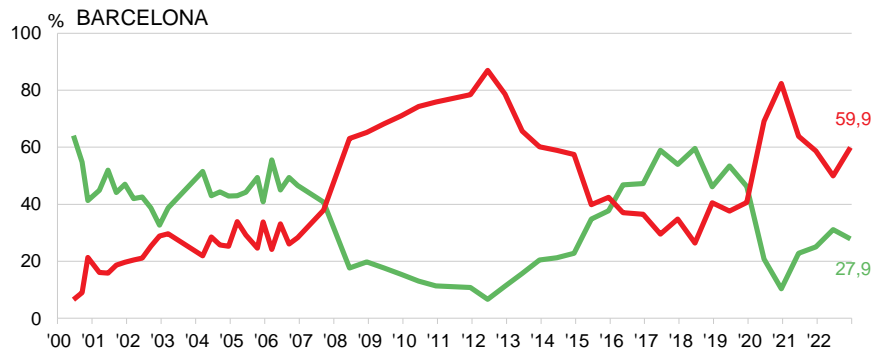




ESTAT ACTUAL DE L'ECONOMIA

EVOLUCIÓ

ESTAT DE L'ECONOMIA



P11 Com valoraria l'estat actual de l'economia a Barcelona: **N** 800
molt bo, bo dolent o molt dolent? I a Catalunya? I a Espanya?

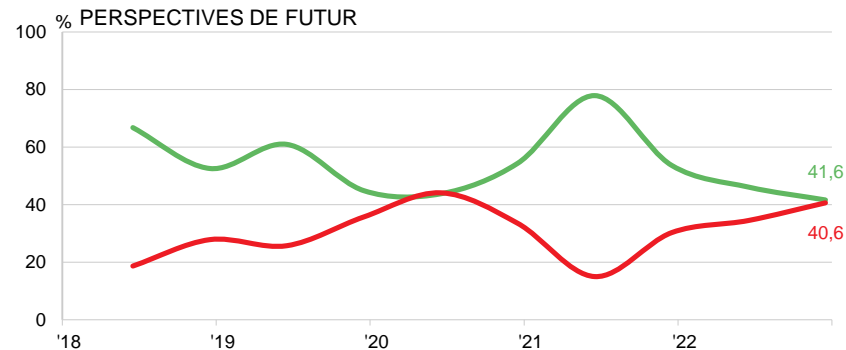
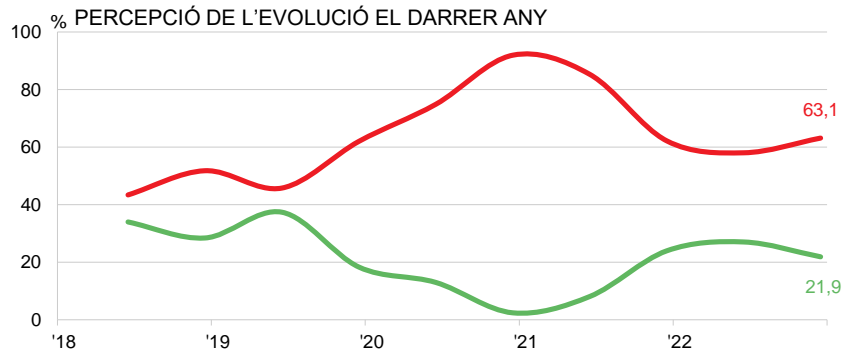
Molt bo / Bo
Molt dolent / Dolent



ECONOMIA A BARCELONA

EVOLUCIÓ

ESTAT DE L'ECONOMIA



P12.A Respecte a la situació econòmica actual de Barcelona, vostè diria que en el darrer any ha millorat o ha empitjorat? **N** 800

- Ha millorat el darrer any
- Ha empitjorat el darrer any

P12.B I de cara al futur, vostè creu que la situació econòmica de Barcelona, millorarà o empitjorarà en els propers dotze mesos? **N** 800

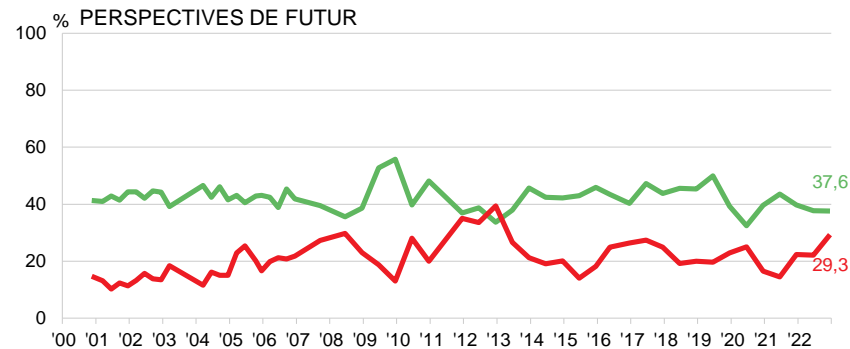
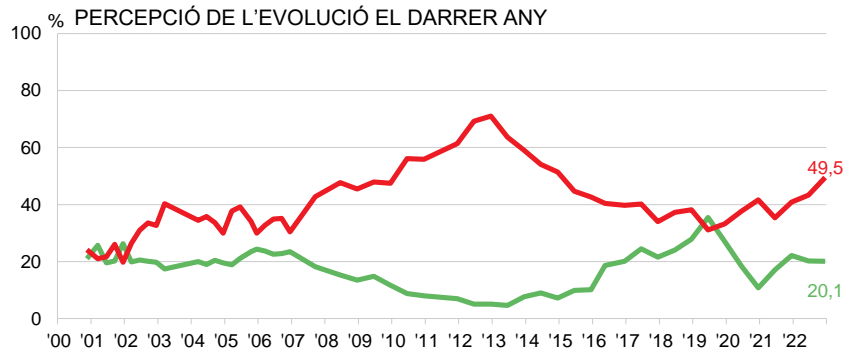
- Millorarà
- Empitjorarà



ECONOMIA A LA LLAR

EVOLUCIÓ

ESTAT DE L'ECONOMIA



P13.A Respecte a la situació econòmica de la seva llar, vostè diria que el darrer any ha millorat o ha empitjorat? **N** 800

- Ha millorat el darrer any
- Ha empitjorat el darrer any

P13.B I de cara al futur, creu que la situació econòmica de la seva llar, millorarà o empitjorarà, en els propers dotze mesos? **N** 800

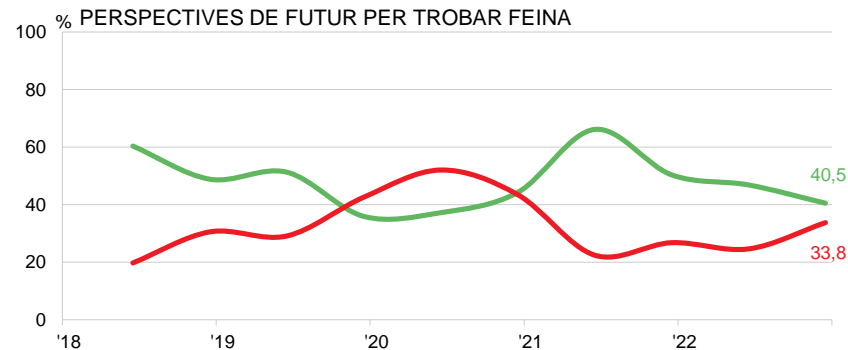
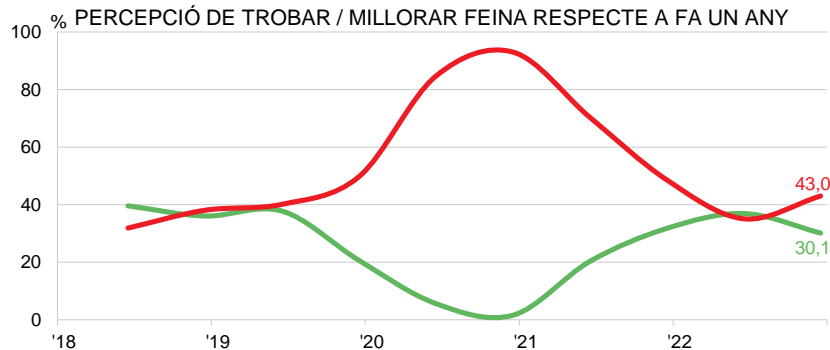
- Millorarà
- Empitjorarà



MERCAT LABORAL A BARCELONA

EVOLUCIÓ

ESTAT DE L'ECONOMIA



P14.A Vostè considera que la situació a Barcelona per trobar feina (o millorar un lloc de treball) és millor o pitjor que fa un any?

N 800

Millor
Pitjor

P14.B I de cara al futur, vostè creu que la situació a Barcelona per trobar feina (o millorar un lloc de treball) serà millor o pitjor en els propers dotze mesos?

N 800

Millor
Pitjor

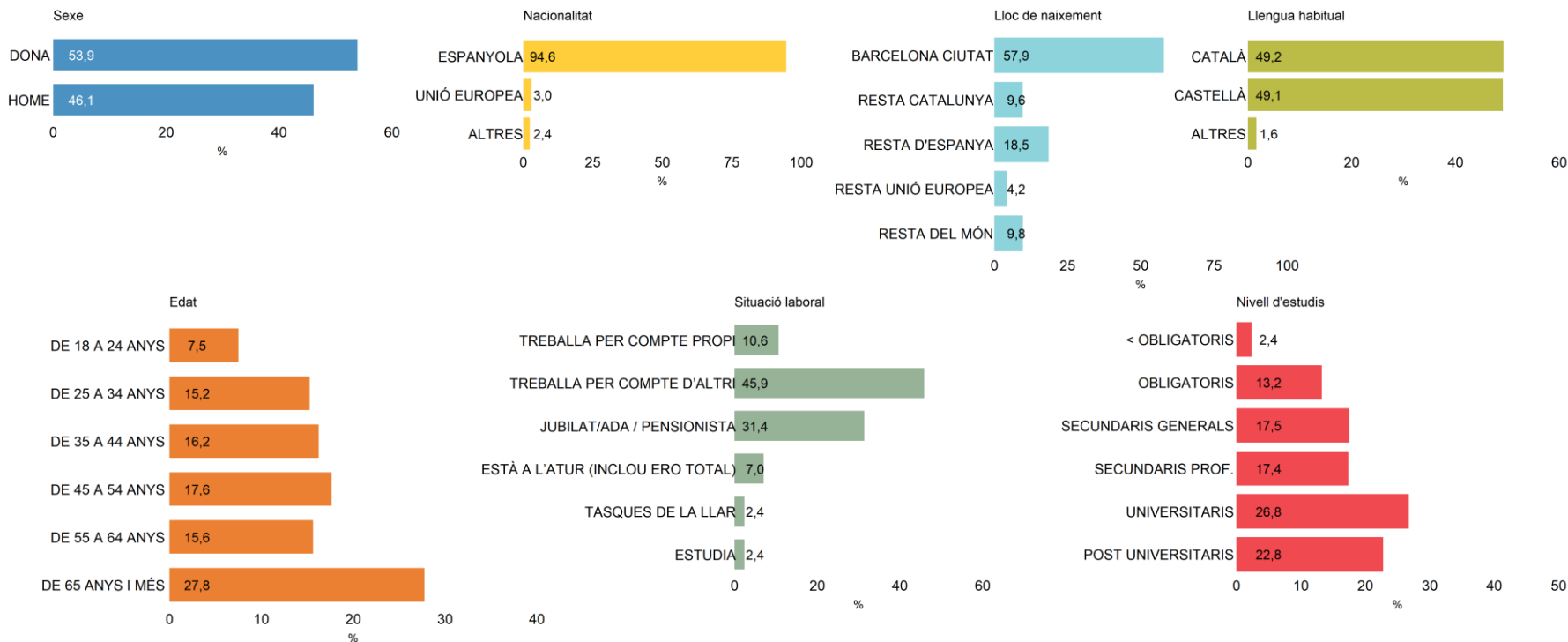


04

Perfil dels entrevistats



PERFIL DELS ENTREVISTATS (1/2)



Q4 a Q8,
Q9
Z3 a Z5

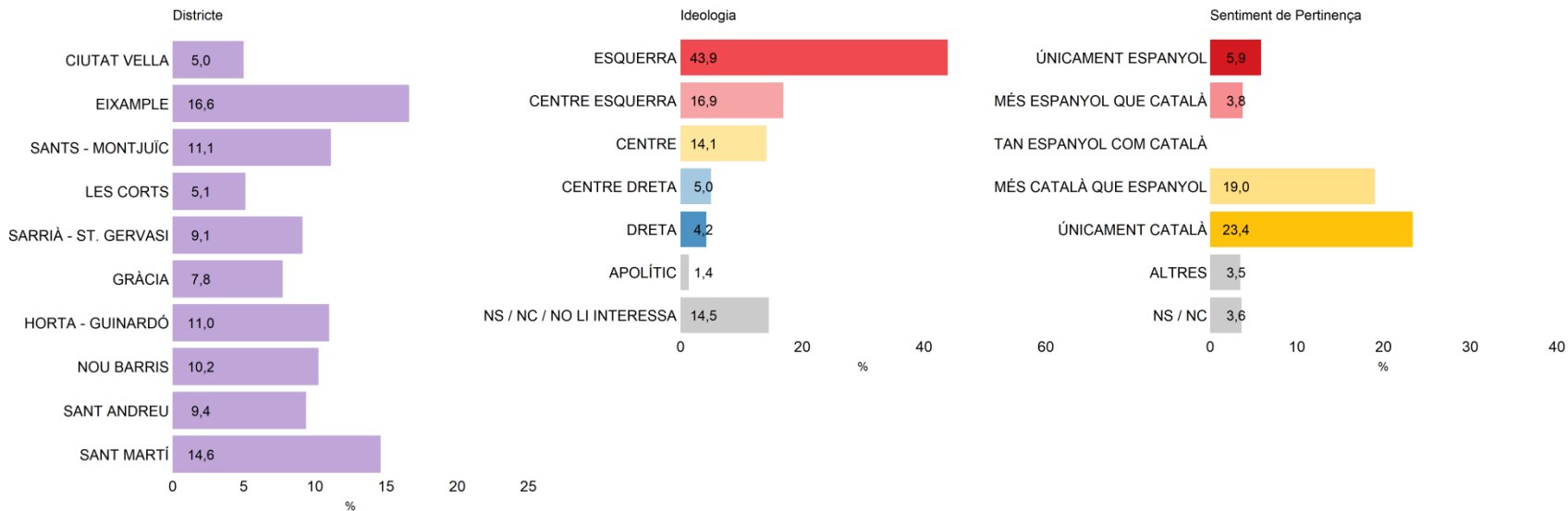
Quotes

Dades personals

N 800



PERFIL DELS ENTREVISTATS (1/2)





**Ajuntament
de Barcelona**

