



Convocatòria General de Subvencions

Per a projectes, activitats i
serveis de districte i de ciutat

2022

Memòria

ÍNDEX

1. [Novetatsconvocatòriageneral2022](#)
2. [Calendari](#)
3. [Presentaciódesol·licituds](#)
4. [Perfil del sol·licitant](#)
5. [Incidències en la presentació de sol·licituds](#)
6. [Resolució provisional de sol·licituds](#)
7. [Anàlisi d'al·legacions entre la provisional i la definitiva](#)
8. [Resolució definitiva de sol·licituds](#)
9. [Pressupost i Anàlisi d'importats atorgats](#)
10. [Pagament](#)
11. [Modificacions de projectes](#)
12. [Tipus de justificació a presentar](#)
13. [Accions de Suport des de la Oficina Central de Subvencions](#)

01

Novetats convocatòria general 2022

**Convocatòria
General
de Subvencions**

Per a projectes, activitats i
serveis de districte i de ciutat

2022

Noves BASES REGULADORES de la convocatòria general de subvencions 2022 i següents:

1

1. S'afegeixen factors vinculats al Pla Estratègic de Subvencions:

- que les finalitats estiguin alineades a les línies de subvencions del PESM,
- que els àmbits temàtics en formin part de les línies de subvencions del PESM,
- que el percentatge màxim a atorgar estigui vinculat al que es determinà en el PESM.

2. S'actualitza el Règim jurídic incorporant normativa que es considera adient o que ha estat aprovada amb posterioritat a les bases anteriors

- Llei 17/2015, d'igualtat efectiva de dones i homes.
- Llei 5/2017, de mesures fiscals, administratives, financeres i del sector públic.
- Codi ètic i de conducta de l'Ajuntament de Barcelona.
- Decret 8/2021, de 9 de febrer, sobre la transparència i el dret d'accés a la informació pública.
- Les normes reguladores de la Bústia Ètica i de Bon Govern de l'Ajuntament de Barcelona.

Noves BASES REGULADORES de la convocatòria general de subvencions 2022 i següents:

2

3. S'afegeixen i es redacten de nou les obligacions dels beneficiaris de les subvencions en la línia d'altres bases reguladores aprovades per l'Ajuntament o altres administracions o a suggeriment dels òrgans gestors, per exemple:

- compliment codi ètic,
- compliment de normativa en matèria d'integració laboral de discapacitats,
- compliment de normativa de propietat intel·lectual,
- compliment de normativa per protecció de la infància i adolescència.

4. S'incorporen a algunes finalitats a petició dels òrgans gestors:

- Promoure la diversitat de la ciutat en el si del civisme i convivència,
- Promoure la diversitat d'expressions culturals.
- Promoure la perspectiva intercultural en el teixit associatiu de la ciutat.
- Promoure l'economia social i solidària, de proximitat i el consum responsable.
- Fer front a l'emergència climàtica.
- Promoure un sistema alimentaria sa, just i sostenible.

Noves BASES REGULADORES de la convocatòria general de subvencions 2022 i següents:

3

5. S'incorporen com a **requisits per als projectes a subvencionar que siguin coherents amb els valors, polítiques i pràctiques municipals sobretot pel que fa a sostenibilitat i transversalitat de gènere.**
6. Es consolida com a **forma única de presentació de les sol·licituds la presentació telemàtica**, tant per persones físiques com jurídiques.
7. **S'incorporen com a possibles criteris generals dos nous criteris de caràcter transversal:**
 - Incorporació de la perspectiva ecosocial, l'ambientalització i el consum responsable en el projecte: fins a un màxim de 0,5 punts.
 - Incorporació de la perspectiva intercultural al projecte: fins a un màxim de 0,5 punts.Afegit al qual ja existia d'incorporació de la perspectiva de gènere en el projecte: fins a un màxim de 0,5 punts.

Noves BASES REGULADORES de la convocatòria general de subvencions 2022 i següents:

4

8. S'estableix en les bases referències per millorar la gestió de la convocatòria en les següents qüestions:

- No s'especifiquen els àmbits temàtics i es deixa com a referència el PESM
- S'afegeix com a despesa no subvencionable “*Les despeses de productes que poden crear addicció i són perjudicials per a la salut segons els organismes mèdics nacionals o internacionals, com ara tabac, begudes alcohòliques i altres de característiques similars*”.
- Que les despeses subvencionables han de correspondre indubtablement a la naturalesa de l'activitat subvencionada.
- la subvenció concedida amb la resta d'ingressos del projecte no podran superar en cap cas el cost de l'activitat desenvolupada.
- A la convocatòria haurà d'establir:
 - les comissions,
 - nombre màxim de projectes a presentar i incompatibilitats,
 - la despesa mínima realitzada per poder considerar acompanyats objecte i finalitat de la subvenció.

Noves BASES REGULADORES de la convocatòria general de subvencions 2022 i següents:

5

- ... A la convocatòria haurà d'establir:
 - el percentatge màxim de desviació pressupostària respecte al pressupost inicial sense comportar reducció de la subvenció amb un límit,
 - el percentatge màxim de subcontractació en els projectes subvencionats.
- **Es reordena l'apartat “procediment de concessió de la subvenció”** per tal que sigui coherent amb les fases de tramitació de la convocatòria i, a més, es concreten criteris de valoració en cas d'empat i s'inclouen alguns apartats nous com per exemple la regulació de l'acceptació de la subvenció i de la reformulació.
- Justificació - **Obligatorietat de presentació d'auditoria a partir de 30.000 € de subvenció o si el projecte és de més de 50.000 €,** simplificant la revisió administrativa per part dels òrgans gestors que atorguen subvencions a projectes de dimensió elevada i professionalitzant la revisió econòmica de les justificacions, per tal de reduir el temps del tancament definitiu de les justificacions.

Noves BASES REGULADORES de la convocatòria general de subvencions 2022 i següents:

6

9. S'afegeixen noves bases per a la regulació de:

- 19. causes de nul·litat, anul·labilitat i reintegrament
- 20. modificació de la resolució
- 21. renúncia
- 22. Sancions
- 23. Publicitat
- 24. Protecció de dades

10. S'especifica que les subvencions atorgades es publicaran a la Base Nacional de Datos de Subvenciones mentre no es publiquin al RAISC (Registre d'ajuts i subvencions de Catalunya) .

2022

Novetats a la convocatòria general de subvencions 2022 1

A. S'augmenta 1 àmbit temàtic, passant a ser 26.

Iletra	Àmbit temàtic	Iletra	Àmbit temàtic
A	Cultura	N	Comerç de proximitat i promoció econòmica
B	Esports	O	Persones amb discapacitat o discapacitat funcional
C	Educació i Cultura	P	Innovació Democràtica
D	Salut i Cures	Q	Usos del Temps
E	Gent gran	R	Pluralisme Religios i Conviccional
F	Dones	S	Ecologia, Urbanisme i Mobilitat
G	Adolescència i Joventut	T	Consum
H	Infància	U	Atenció persones sense llar i Dret a una alimentació adequada
I	Democràcia activa i Participació ciutadana	V	LGTBI
J	Acció Comunitària i Associacionisme	W	Drets de ciutadania
K	Immigració-Acollida i Refugi	X	Promoció de la perspectiva intercultural
L	Civisme i convivència	Y	Ciència i Universitats
M	Foment activitats organitzatives	Z	Benestar Animal

B. El nou àmbit és el de “Benestar Animal”. Abans de 2021 aquesta modalitat havia estat un programa d'un altre àmbit, però s'ha reajustat arran de la seva reincorporació a la convocatòria general de 2022.

Novetats a la convocatòria general de subvencions 2022 2

C. Reapareix la **Gerència d'Àrea d'Agenda 2030 com a òrgan gestor** a la convocatòria general 2022, atesa la reincorporació del programa “Benestar Animal”.

D. **S'incrementa en 4 el nombre de programes, hi ha 104 programes** en els 26 àmbits, derivat de diferents canvis:

- S'han modificat 11 programes, però amb poques variacions respecte a la convocatòria de 2021.
- Apareixen 9 programes de nova creació.
- Desapareixen 5 programes en diferents àmbits.
- En 14 dels 26 àmbits temàtics es produeixen canvis, i en 12 àmbits es mantenen els mateixos programes que a la convocatòria de 2021.

Novetats a la convocatòria general de subvencions 2022 **2bis**

E. Apareixen 9 programes de nova creació:

codi ambit-programa	Ambit territorial
Cc-Promoure l'educació i la Criança de la Petita infància	(Ciutat)
Cd-Suport a projectes que reforcin l'educació de persones adultes en clau comunitària i intercultural	(Ciutat)
Ec-Masculinitats	(Ciutat i Districte)
Kb-Suport i assessorament jurídic a persones migrades	(Ciutat)
Wd-Projectes de suport ciutadà per a l'accés a drets i a la plena ciutadania de les persones refugiades, migrades o sol·licitants de protecció internacional: promoció de la mentoria i l'acollida en llars de la ciutadania	(Ciutat)
Xf-Projectes que fomentin la realització d'activitats i manifestacions culturals d'origen i contextos diversos	(Ciutat i Districte)
Yc-Art i ciència	(Ciutat)
Yd-Suport a activitats de recerca sobre reptes urbans de la ciutat	(Ciutat)
Za-Promoció d'activitats i iniciatives adreçades a la protecció i la defensa dels animals	(Ciutat)

F. Desapareixen 5 programes:

codi ambit-programa
Ib-Foment dels projectes que promoguin la participació ciutadana
Kb-Participació i sensibilització. Asil i refugi
Kc-acollidai acompanyament. Asil i refugi
Qb-Actuacions i serveis per conscienciar sobre el fet que els usos del temps són un factor clau per al benestar quotidià de les persones
Yc-Projectes de Recerca Científica de la ciutat de Barcelona

Novetats a la convocatòria general de subvencions 2022 2

- G. Les **Comissions de Valoració** s'han reajustat al nou àmbit i, per tant, es crea una nova comissió de Benestar Animal.
- H. S'incorporen a la convocatòria aquells **aspectes que es van dir a les bases reguladores** que s'haurien de determinar i no estaven inclosos en convocatòries anteriors:
- ❖ la despesa mínima realitzada per poder considerar acomplert l'objecte i la finalitat de la subvenció: 50% del projecte subvencionat,
 - ❖ el percentatge màxim de desviació pressupostària respecte al pressupost inicial sense comportar reducció de la subvenció amb un límit: 10%,
 - ❖ el percentatge màxim de subcontractació en els projectes subvencionats: 50%, i en alguns casos requereix autorització expressa de l'òrgan que atorga la subvenció.
- I. S'estableix **un termini per presentar reformulacions**, coincident amb el termini de presentació d'al·legacions després de la publicació de la resolució provisional.

Convocatòria General de Subvencions

02 Calendari

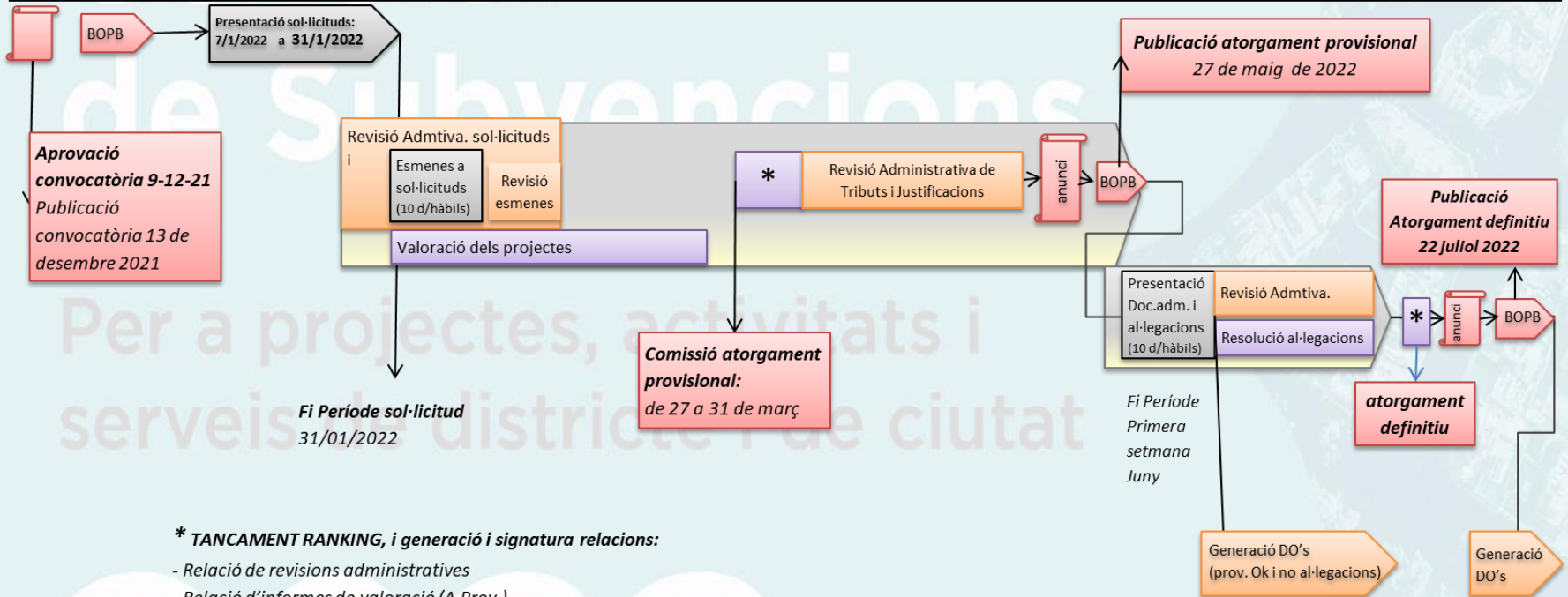
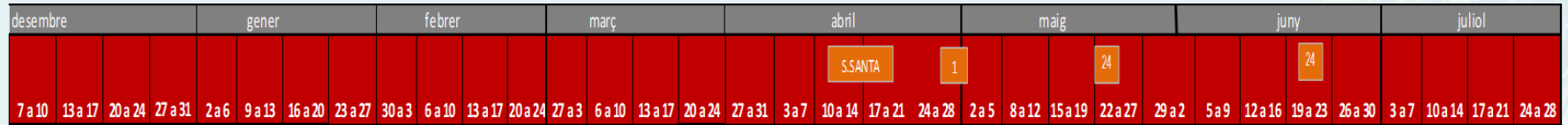
Per a projectes, ac
serveis de districte

Convocatòria General de Subvencions

Per a projectes, activitats i
serveis de districte i de ciutat

2022

Calendari real de la Convocatòria General de subvencions 2022



*** TANCAMENT RANKING, i generació i signatura relacions:**

- Relació de revisions administratives
- Relació d'informes de valoració (A.Prov.)
- Proposta tècnica de subvencions atorgades a Comissió
- Proposta tècnica de subvencions denegades a comissió
- Subvencions denegades per motius administratius
- Relació d'al·legacions (A.Def.)
- Relació justificacions anys anteriors (A.Def.)

Tasques Administratives
Tasques tècniques
Documents i dates clau

03

Presentació de sol·licituds

Per a projectes, activitats i serveis de districte i de ciutat

Les dades amb que s'ha elaborat aquest apartat són dades obtingudes del sistema informàtic SAP-RMP el 31 de gener de 2022, i ja han estat contrastades amb les sol·licituds entrades al registre municipal a través de portal de tràmits.

Les sol·licituds presentades per altres canals telemàtics no consten en aquesta part de la memòria, però si apareixen a partir de l'apartat 6. de Resolució provisional de sol·licituds.

Convocatòria General de Subvencions

Per a projectes, activitats i
serveis de districte i de ciutat

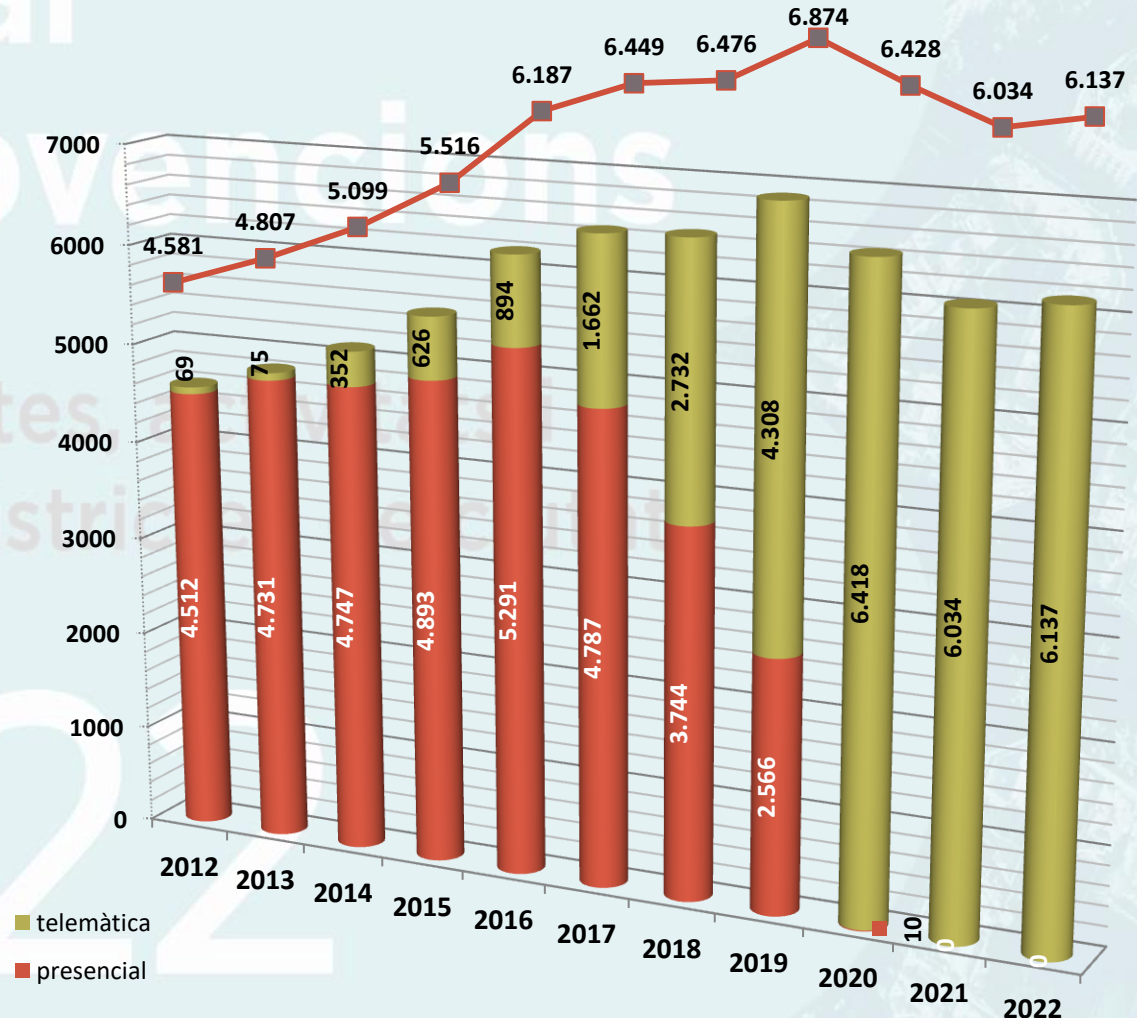
2022



Presentació de sol·licituds

El termini de presentació de sol·licituds fou del 7 al 31 de gener de 2022

- El 2022 s'han presentat **6.137** sol·licituds, un 1,7% superior a l'any passat.
- Tot ha estat presentació telemàtica, igual que l'any passat.

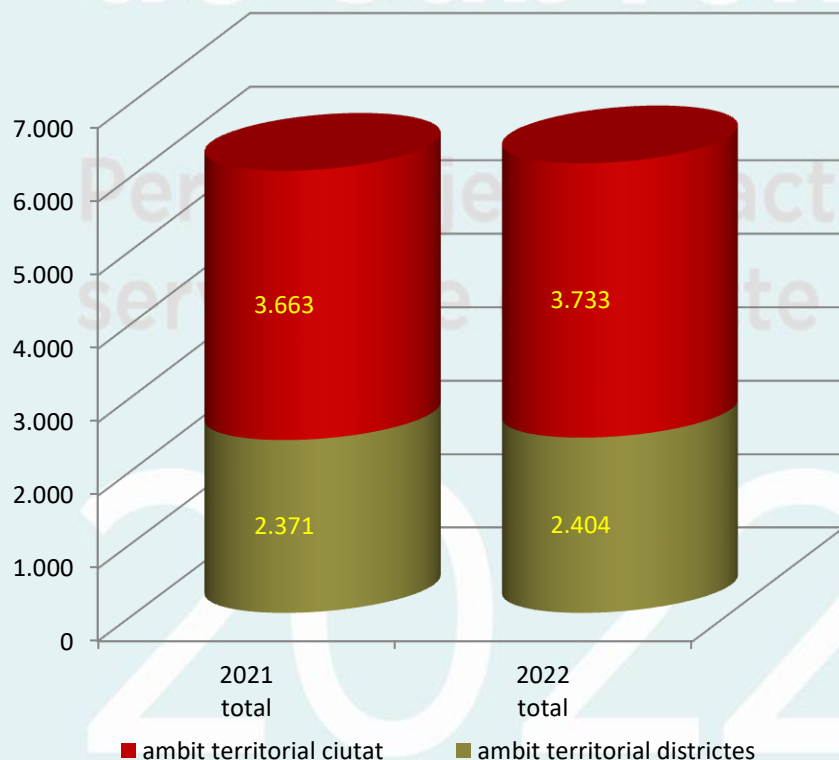




Presentació per òrgans gestors

- Les sol·licituds a districtes representen el 39% del total.
- Les sol·licituds als àmbits de ciutat són un 61% del total.

Es mantenen els percentatges de l'any anterior.



ÒRGAN GESTOR	2021	2022	% 2022 vs/2021
Districtes	2.371	2.404	1,4%
01 - CIUTAT VELLA	311	321	3,2%
02 - EIXAMPLE	223	221	-0,9%
03 - SANTS-MONTJUIC	285	283	-0,7%
04 - LES CORTS	94	110	17,0%
05 - SARRIÀ - SANT GERVASI	168	163	-3,0%
06 - GRÀCIA	194	187	-3,6%
07 - HORTA-GUINARDÓ	264	318	20,5%
08 - NOU BARRIS	252	260	3,2%
09 - SANT ANDREU	256	236	-7,8%
10 - SANT MARTÍ	324	305	-5,9%
Ciutat *	3.663	3.733	1,9%
0100 - G.Mpal (D.Temps)	24	22	-8,3%
0200 - Drets Socials, Feminismes, LGTBI,...	1.104	1.027	-7,1%
0300 - Agenda 2030... (D.Animals)	no participa	23	-39,5%
0500 - Ecologia Urbana	177	171	-3,4%
0700 - Economia, Recursos, Promo.Econòmica (Comerç i Consum)	251	262	4,4%
0800 - Cultura Educació, Ciència i Comunitat	479	630	31,5%
IBE	296	317	7,1%
ICUB	1.021	922	-9,8%
IMD	234	223	-4,7%
IMSS	77	136	76,6%
Total	6.034	6.137	1,7%

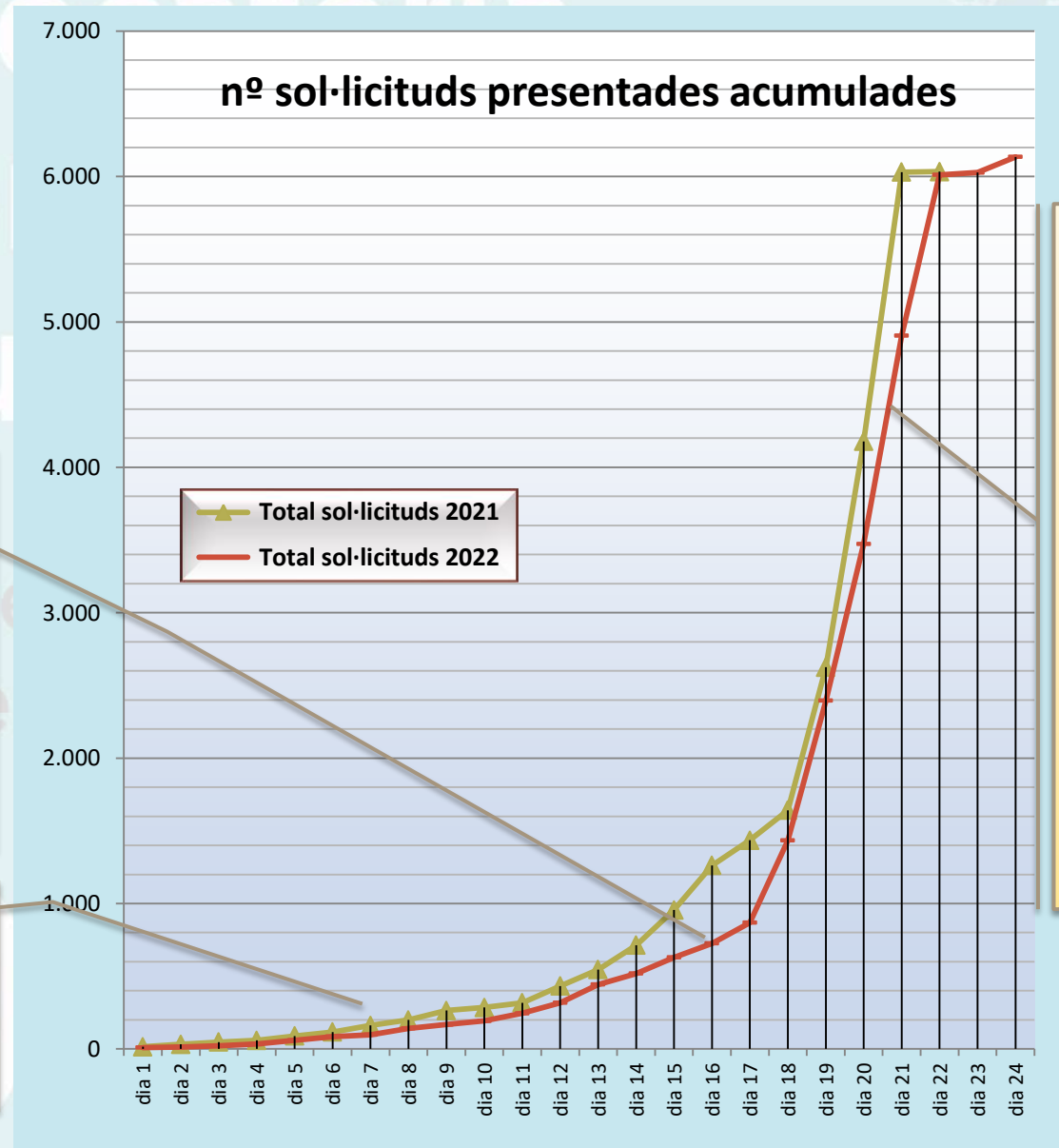


Presentació per dia

Com en anys precedents, les sol·licituds es concentren en l'última setmana del termini.

15% sol·licituds presentades entre la primera i l'última setmana, superior al percentatge de l'any passat però amb més dies de sol·licitud, a causa de l'increment de termini

Només l'1,6% de les sol·licituds són presentades en la primera setmana

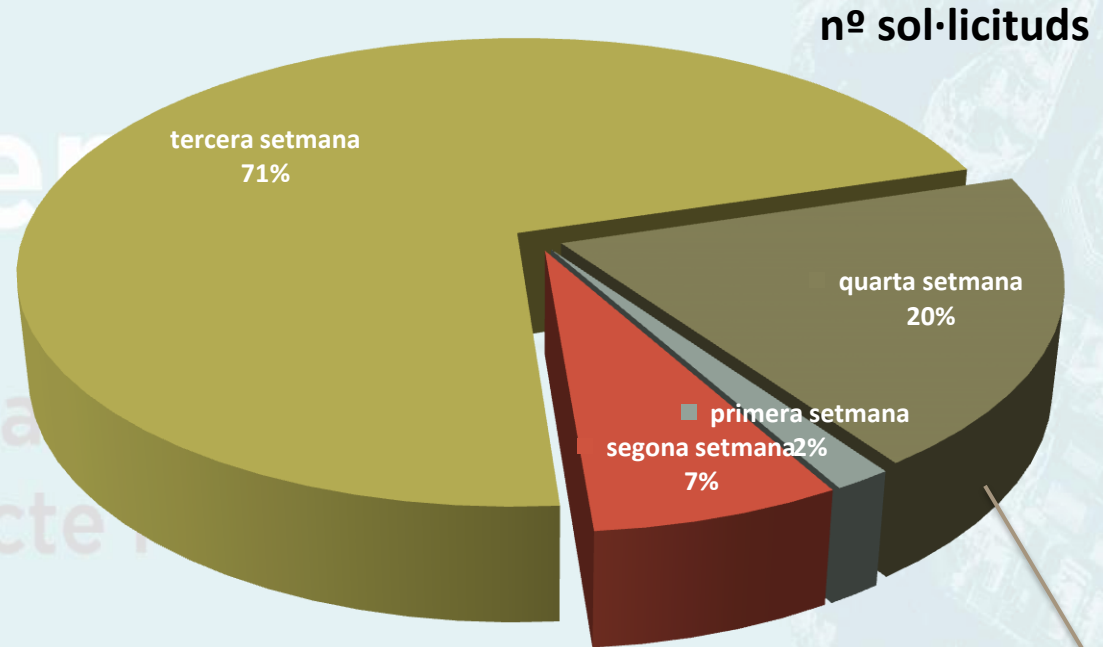


77% sol·licituds presentades en l'última setmana, amb un decrement d'11 punts respecte 2021 que fou del 88%, tot tenint present l'increment de termini en quatre dies enguany pels problemes tècnics a Portal, i que en dos d'aquests dies el tràmit no era operatiu.



Presentació per dia

Data de presentació	nº sol·licituds presentades	%
7/1/2022	10	0,2%
8/1/2022	3	0,0%
9/1/2022	9	0,1%
10/1/2022	12	0,2%
11/1/2022	26	0,4%
12/1/2022	25	0,4%
13/1/2022	13	0,2%
14/1/2022	44	0,7%
15/1/2022	26	0,4%
16/1/2022	25	0,4%
17/1/2022	52	0,8%
18/1/2022	73	1,2%
19/1/2022	125	2,0%
20/1/2022	76	1,2%
21/1/2022	111	1,8%
22/1/2022	96	1,6%
23/1/2022	143	2,3%
24/1/2022	565	9,2%
25/1/2022	962	15,7%
26/1/2022	1078	17,6%
27/1/2022	1433	23,4%
28/1/2022	1105	18,0%
29/1/2022	15	0,2%
31/1/2022	110	1,8%
Total General	6.137	



77% sol·licituds presentades en l'última setmana.

La quarta setmana (4-3 dies) és fruit de les ampliacions de termini per errors tècnics que van afectar al tràmit telemàtic.

Convocatòria General de Subvencions

04 Perfil del sol·licitant

Per a projectes, ac
serveis de districte

Convocatòria General de Subvencions

Per a projectes, activitats i
serveis de districte i de ciutat

2022

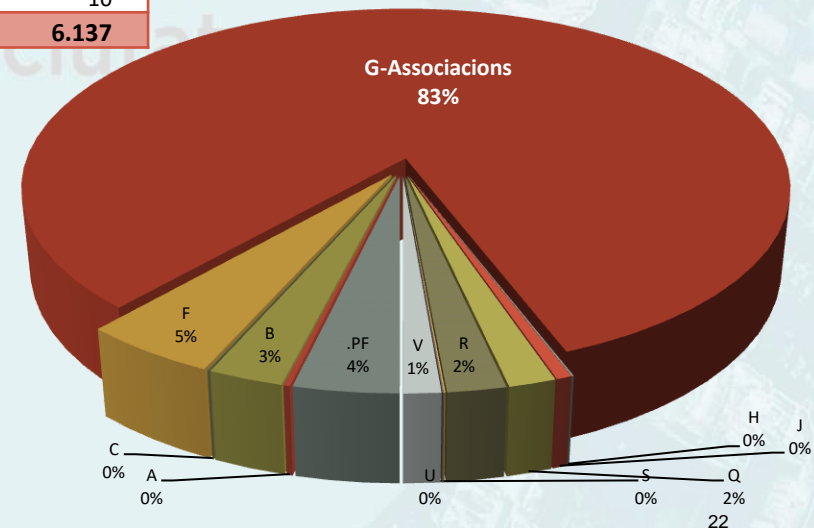


Perfil del sol·licitant

Tipus de personalitat jurídica	Nombre de sol·licitants	Nombre de Sol·licituds
Persones Físiques	178	228
A. Societats Anònimes	13	14
B. Societats de responsabilitat limitada	125	164
C. F. Societats Col·lectives	1	3
E. Comunitats de bens i herències jacents	0	0
F. Societats Cooperatives	95	298
G. Associacions	2.094	5.064
H. Comunitats de propietaris en règim de propietat horitzontal	1	4
J. Societats Civils	20	34
P. Corporacions Locals		
Q. Organismes Públics	36	103
R. Congregacions o insitucions religioses	56	128
S. Òrgans de l'Administració de l'Estat i de les Comunitats Autònomes	1	3
U. Unions temporals d'empreses	2	3
V. Altres tipus no definits	44	81
W. Establiments permanents d'entitats no residents en territori espanyol	1	10
Total general	2.667	6.137

- El 79% del sol·licitants són *associacions* i han fet el 83% de les sol·licituds presentades.
- Un 17% de les associacions són noves, i el 83% ja havien sol·licitat subvencions l'any passat.

- El nombre de sol·licitants es manté, només incrementen 3, però a destacar que:
 - 618 són sol·licitants nous (un 23%)
 - 615 sol·licitants de 2021 no presenten al 2022
- Les *persones físiques* són molt variables. El 84% dels sol·licitants de 2022 són nous, només el 16% ja havia demanat subvenció l'any passat, similar a l'any anterior.

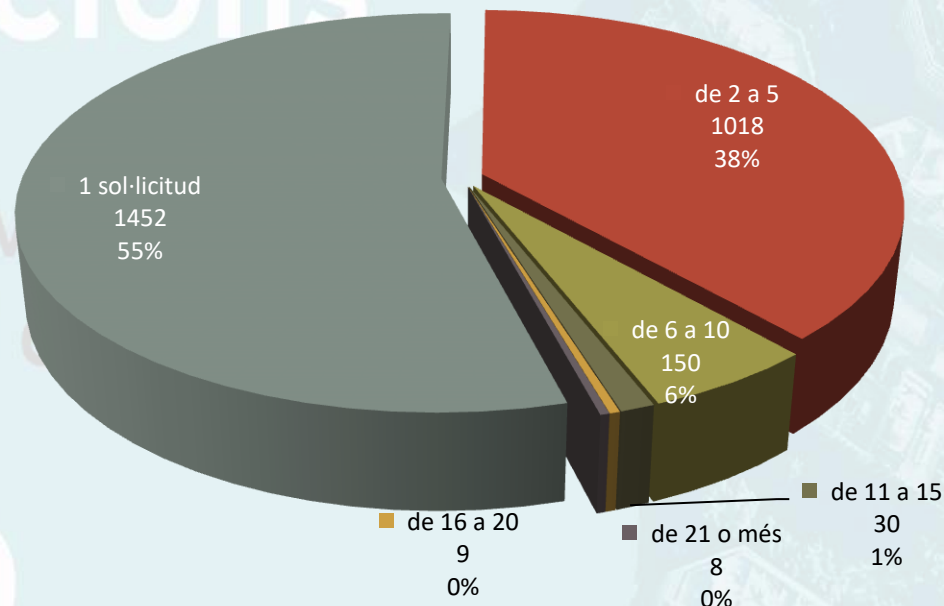




Volum de sol·licituds per sol·licitant

Nombre sol·licituds	Nombre sol·licitants (Entitats i persones físiques)	Nombre sol·licituds acumulades
1 sol·licituds	1454	1454
2 sol·licituds	542	1084
3 sol·licituds	226	678
4 sol·licituds	149	596
5 sol·licituds	101	505
6 sol·licituds	54	324
7 sol·licituds	33	231
8 sol·licituds	33	264
9 sol·licituds	14	126
10 sol·licituds	16	160
11 sol·licituds	8	88
12 sol·licituds	9	108
13 sol·licituds	6	78
14 sol·licituds	2	28
15 sol·licituds	5	75
16 sol·licituds	3	48
17 sol·licituds	4	68
18 sol·licituds	2	36
19 sol·licituds	2	38
20 sol·licituds	1	20
21 sol·licituds	1	21
22 sol·licituds	1	22
25 sol·licituds	1	25
28 sol·licituds	1	28
32 sol·licituds	1	32
Total general	2667	6137

El 55% de sol·licitants presenten només una sol·licitud, que representen el 24% del total.

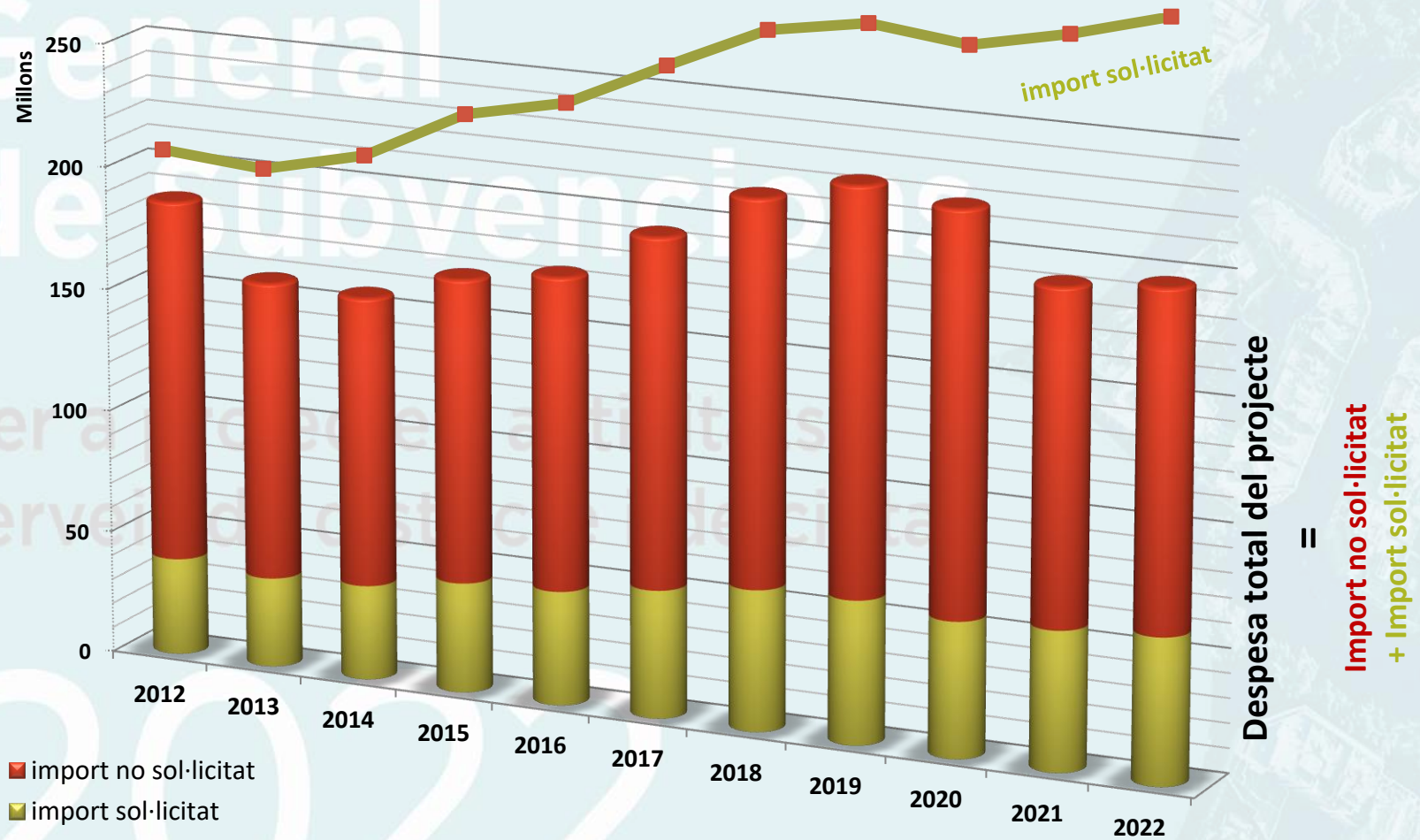


Un 2% de sol·licitants presenten 10 o més sol·licituds i representen el 14% del total de sol·licituds.



Import sol·licitat

Comparatiu històric



En l'acumulat de l'import sol·licitat s'observa una tendència similar a la que tenen el nombre de sol·licituds de subvencions per cada any.



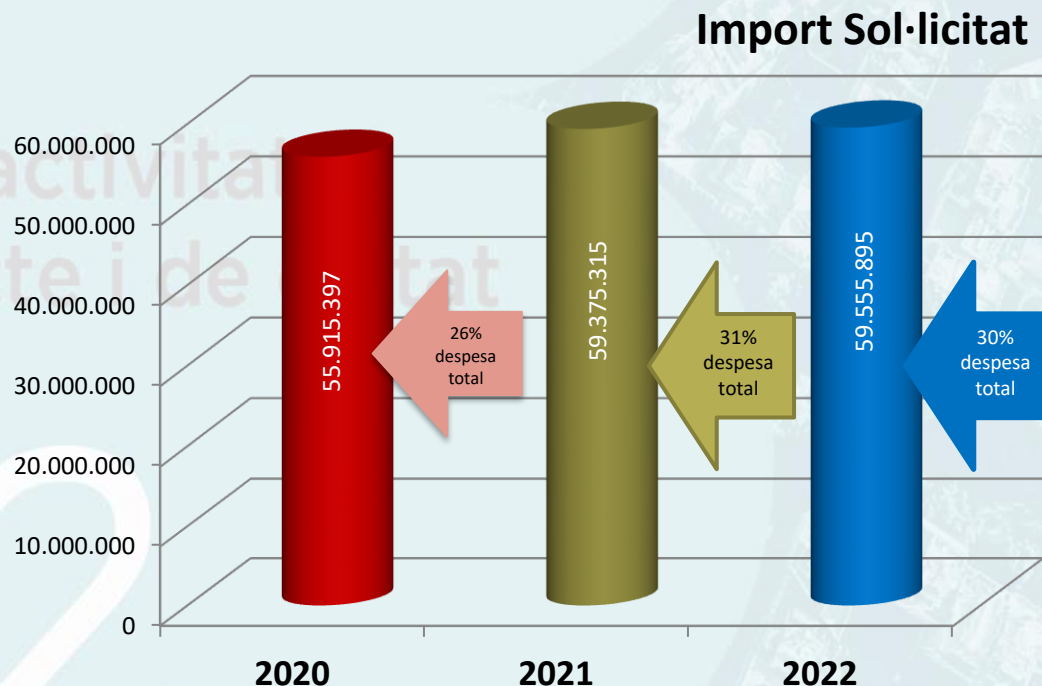
Import sol·licitat

- L'import sol·licitat l'any 2022 ha estat de més de 59 milions d'euros, similar a l'any passat, un 0,3% superior.
- El percentatge sol·licitat de la despesa total del projecte el 2022 també es manté al voltant del 30-31%.
- La despesa total dels projectes presentats s'incrementa en un 2%.

En conclusió:

S'han sol·licitat subvencions per un import i percentatge similar a l'any passat.

	2021	2022	variació
Import Sol·licitat	59.375.315	59.555.895	0,30%
Despesa total projecte	192.536.007	196.699.242	2,16%
% sol·licitat	30,8%	30,3%	





Import sol·licitat per òrgan gestor

- Les modalitats de ciutat disminueixen l'import sol·licitat; per contra les sol·licituds a districtes l'incrementen, al contrari que l'any passat.
- Tanmateix, en totes dues tipologies hi ha òrgans gestors que veuen incrementat l'import sol·licitat i altres que disminueixen.

ÒRGAN GESTOR	Import sol·licitat 2021	import sol·licitat 2022	% variació 2022 s/2021
Districtes	11.725.405	12.188.197	3,95%
01 - CIUTAT VELLA	1.571.285	2.103.181	33,9%
02 - EIXAMPLE	1.019.603	896.315	-12,1%
03 - SANTS-MONTJUIC	1.773.675	1.830.617	3,2%
04 - LES CORTS	331.069	440.066	32,9%
05 - SARRIÀ - SANT GERVASI	667.204	802.174	20,2%
06 - GRÀCIA	813.355	685.131	-15,8%
07 - HORTA-GUINARDÓ	1.016.422	1.155.019	13,6%
08 - NOU BARRIS	1.439.730	1.260.594	-12,4%
09 - SANT ANDREU	1.299.902	1.242.082	-4,4%
10 - SANT MARTÍ	1.793.161	1.773.019	-1,1%
Ciutat	47.649.909	47.358.818	-0,6%
0100 - G.Mpal (D.Temps)	130.132	109.107	-16,2%
0200 - Drets Socials, Feminismes, LGTBI,...	10.028.241	9.084.315	-9,4%
0300 - Agenda 2030... (D.Animals)	No participa	121.041	---
0500 - Ecologia Urbana	1.638.911	1.506.378	-8,1%
0700 - Economia, Recursos, Promo.Econòmica (Comerç i Consum)	3.102.899	3.026.763	-2,5%
0800 - Cultura Educació, Ciència i Comunitat	3.692.069	5.595.372	51,6%
IBE	4.915.239	5.599.032	13,9%
ICUB	19.855.815	17.218.077	-13,3%
IMD	2.710.852	2.835.666	4,6%
IMSS	1.575.752	2.271.946	44,2%
Total	59.375.315	59.555.895	0,3%

05

Incidències en la presentació de sol·licituds

Convocatòria
General
de Subvencions

Per a projectes, activitats i
serveis de districte i de ciutat

2022



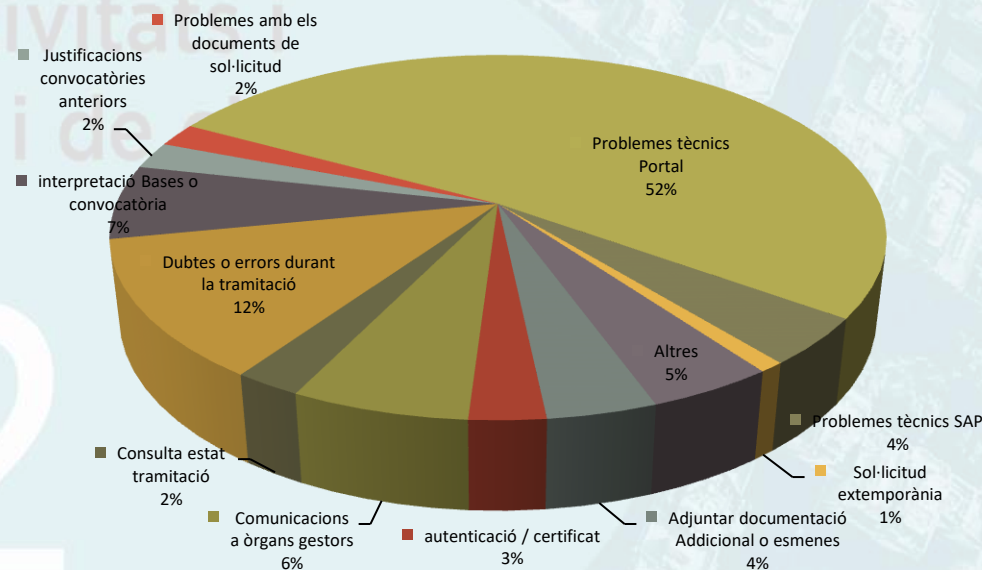
Incidències i consultes durant el termini de presentació de sol·licituds

Tipologia consultes	Nº consultes / comunicats
Adjuntar documentació addicional o esmenes	13
Autenticació / certificat	9
Comunicació o guies per òrgans gestors*	21
Consulta estat tramitació	8
Dubtes o errors durant la tramitació	41
Interpretació Bases i convocatòria	22
Justificacions convocatòries anteriors	8
Problemes amb els documents de sol·licitud	7
Problemes tècnics Portal	174
Problemes tècnics SAP	14
Sol·licitud extemporània	3
Altres	15
Total general	335

* No son consultes sinó comunicats des de la OCS

La tipologia de consultes o incidències són variades, i predomina de forma destacada les incidències per qüestions tècniques del tràmit de Portal, amb un 52%, seguit dels dubtes o errors durant la tramitació amb un 12%. D'altra banda el 6% han estat comunicacions als òrgans gestors.

S'ha produït un increment de més del 37% respecte a l'any passat en el nombre de consultes i incidències durant el termini de presentació de sol·licituds, passant de 230 a 314 l'any en curs, majoritàriament pels problemes tècnics que afectaven al tràmit telemàtic.



06

Resolució provisional de sol·licituds

**Convocatòria
General
de Subvencions**

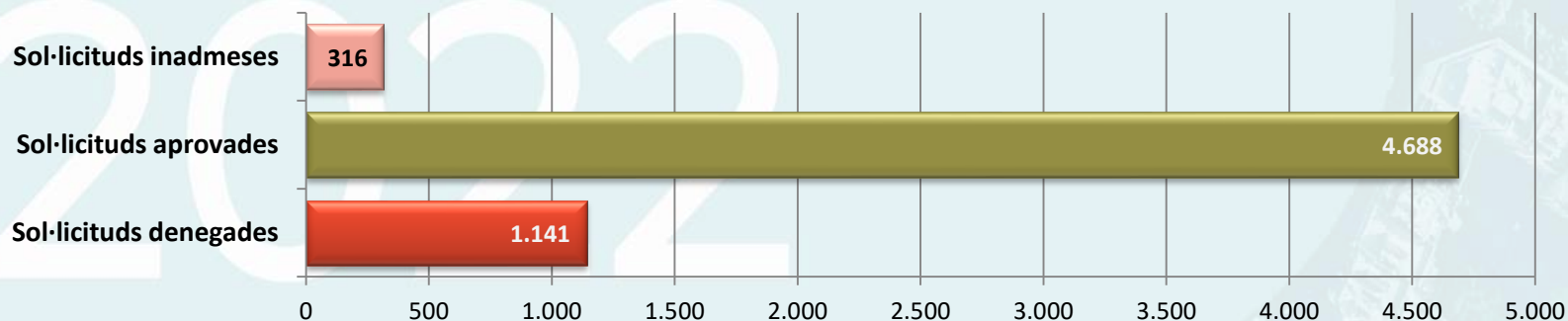
Per a projectes, activitats i
serveis de districte i de ciutat

2022



Resolució provisional de les sol·licituds

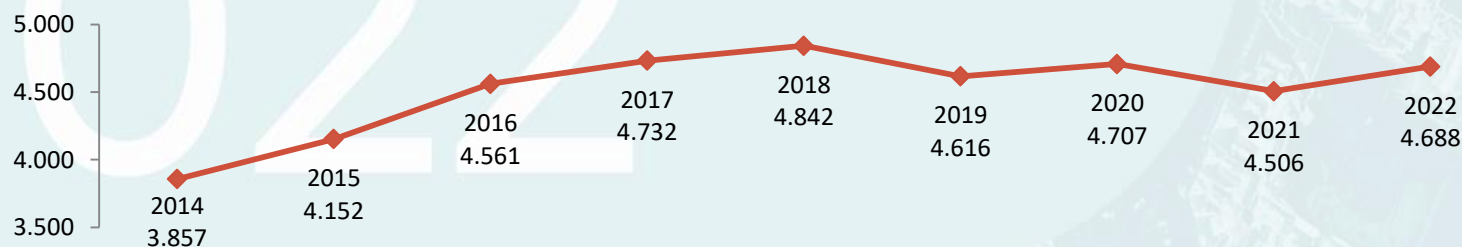
Òrgan gestor	Sol·licituds inadmeses	Sol·licituds aprovades		Sol·licituds denegades				Total
		Sol·licitud aprovada no superior al 50% total projecte	Sol·licitud aprovada superior al 50% total projecte	Sol·licitud denegada per requisits tècnics	Sol·licitud amb puntuació inferior a la nota de tall	Sol·licitud denegada per falta de pressupost	Sol·licitud denegada per renúncia sol·licitant	
01 - CIUTAT VELLA	15	245	18	1	43	0		322
02 - EIXAMPLE	7	176	12	8	10	2		215
03 - SANT S-MONTJUIC	13	205	10	4	52	3		287
04 - LES CORTS	5	99	6	2	0	0		112
05 - SARRIÀ - SANT GERVASI	5	135	2	23	2	2		169
06 - GRÀCIA	9	174	0	6	3	0		192
07 - HORTA-GUINARDÓ	29	262	4	8	24	0		327
08 - NOU BARRIS	5	196	29	8	17	0		255
09 - SANT ANDREU	9	195	17	15	0	0		236
10 - SANT MARTÍ	19	228	15	17	25	0		304
0100 - G.Mpal (D.Temps)	0	13	0	2	3	0		18
0200 - Drets Socials, Feminismes, LGTBI,...	68	646	2	66	87	154		1.023
	1	24	0	0	0	0		25
0500 - Ecologia Urbana	8	142	0	12	1	11		174
0700 - Economia, Recursos, Promo.Econòmica (Comerç i Consum)	19	253	0	0	0	0		272
0800 - Cultura Educació, Ciència i Comunitat	19	471	0	36	28	75		629
IBE	6	248	3	37	18	0		312
ICUB	50	603	0	78	179	0		910
IMD	26	148	0	20	0	26		220
IMSS	3	107	0	10	15	8		143
Total	316	4.570	118	353	507	281	0	6.145
		4.688		1.141				





Sol·licituds atorgades provisionalment per anys

Òrgan gestor	2014	2015	2016	2017	2018	2019	2020	2021	2022
Ciutat Vella	247	238	246	240	261	262	267	247	263
Eixample	195	203	209	222	226	220	208	192	188
Sants-Montjuïc	228	227	244	265	266	255	240	211	215
Les Corts	107	109	107	110	108	108	100	93	105
Sarrià-Sant Gervasi	159	167	168	139	154	156	159	141	137
Gràcia	157	170	166	163	172	193	194	173	174
Horta-Guinardó	253	277	281	283	268	260	288	247	266
Nou Barris	172	178	176	195	195	189	210	206	225
Sant Andreu	206	206	213	229	218	223	223	200	212
Sant Martí	271	297	299	311	289	274	267	259	243
S.Centrals (Recursos, G.Municipal, Ag.2030)	245	260					45	17	37
Drets Socials (abans QVIE)	676	724	528	391	397	329	682	675	648
Ecologia Urbana (abans Medi Ambient / Hàbitat Urbà)	32	61	119	143	160	169	123	137	142
Economia, Recursos i Promoció Econòmica (abans Presidència i economia - Empresa Cultura Innovació)	169	185	369	301	320	315	226	225	253
Cultura, Educació, Ciència i Comunitat (abans Drets ciutadania i Participació)			440	708	671	659	288	315	471
IBE	315	374	391	330	277	238	231	251	251
ICUB	343	358	478	418	505	519	611	656	603
IMPD	82	118	127	148	190	157	185	162	148
IMEB				136	165	40	76	0	0
IMSS				0	0	50	84	99	107
Total general	3.857	4.152	4.561	4.732	4.842	4.616	4.707	4.506	4.688



Convocatòria

07

Anàlisi d'al·legacions entre la provisional i la definitiva

Per a projectes, act
serveis de districte

**Convocatòria
General
de Subvencions**

Per a projectes, activitats i
serveis de districte i de ciutat

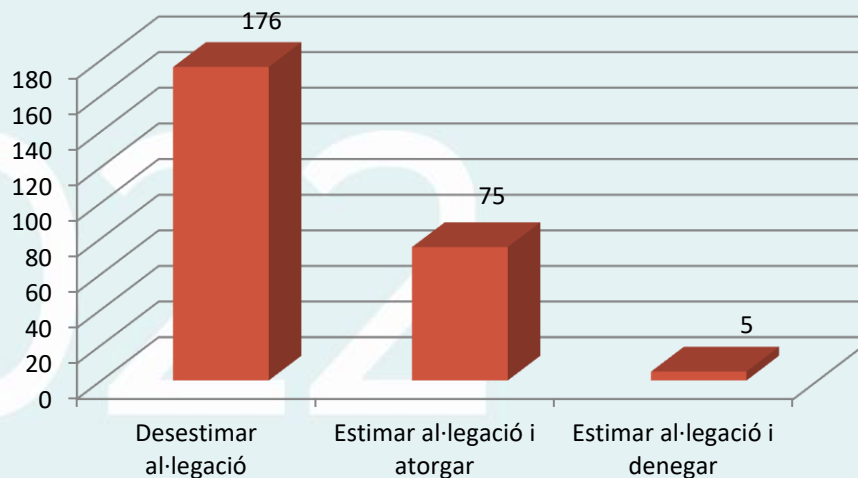
2022

2022



Al·legacions per òrgan gestor i resolució

	Desestimar al·legació	Estimar al·legació i atorgar	Estimar al·legació i denegar	total
Ciutat Vella	4	2	0	6
Eixample	0	1	0	1
Sants-Montjuïc	9	0	0	9
Les Corts	2	4	0	6
Sarrià-Sant Gervasi	5	0	0	5
Gràcia	1	2	0	3
Horta-Guinardó	0	4	0	4
Nou Barris	1	1	0	2
Sant Andreu	1	4	0	5
Sant Martí	9	7	0	16
Gerència Municipal	0	0	0	0
Drets Socials, Feminismes, LGTBI,...	49	2	0	51
Agenda 2030...	0	0	0	0
Ecologia Urbana	5	0	0	5
Economia, Recursos, Promo.Econòmica	0	0	0	0
Cultura Educació, Ciència i Comunitat	20	1	0	21
IBE	6	11	0	17
ICUB	56	34	2	92
IMD	4	1	0	5
IMSS	4	1	3	8
	176	75	5	256



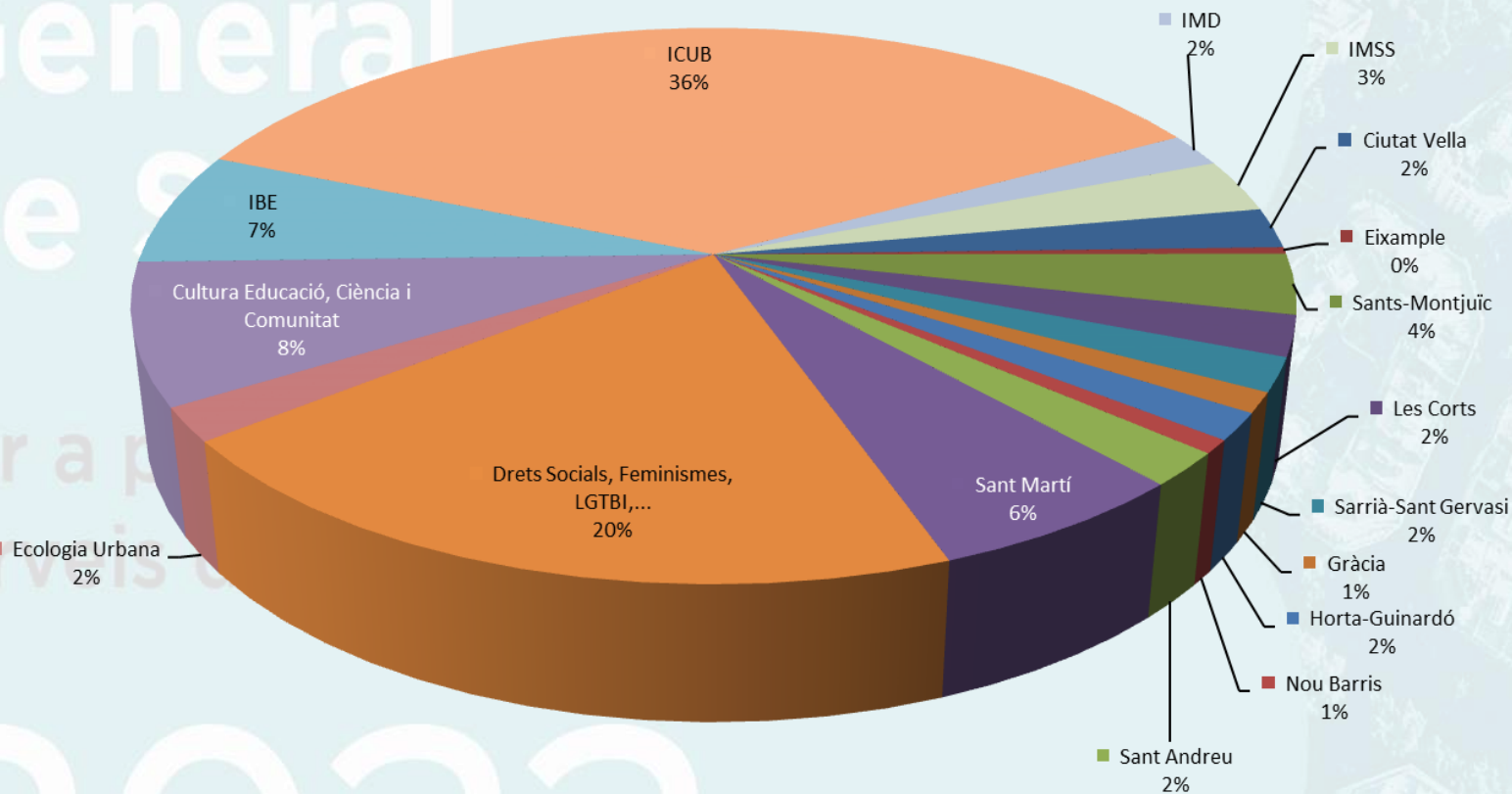
S'han presentat un 47% més al·legacions que l'any anterior



Al·legacions per òrgan gestor

Convocatorià General de 2022

Per a proporcionar
servis



Els òrgans gestors on s'han presentat més al·legacions, igual que l'any anterior, ha estat a l'ICUB i a l'àrea de Drets Socials, Justícia Global, Feminismes i LGTBI.

Convocatòria

08

Resolució definitiva de sol·licituds

Per a projectes, act
serveis de districte

**Convocatòria
General
de Subvencions**

Per a projectes, activitats i
serveis de districte i de ciutat

2022

2022



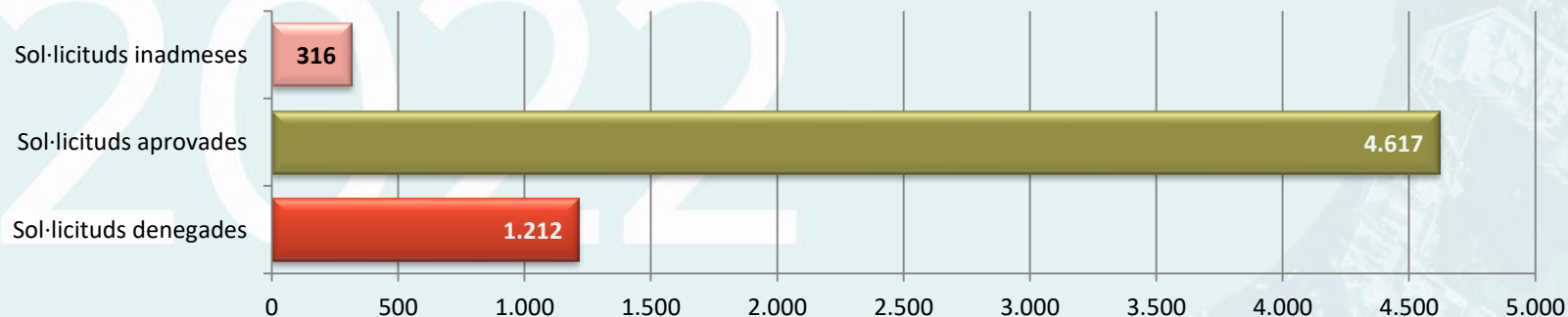
Resolució definitiva de les sol·licituds

Òrgan gestor		Sol. Presentades		Sol. Aprovades provisionalment	Sol. Aprovades definitivament		Diferència definitiva - provisional	% Aprov. def/ Presentades
Districtes	Ciutat Vella	322	5,2%	263	239	5,2%	-24	74,2%
	Eixample	215	3,5%	188	188	4,1%	0	87,4%
	Sants-Montjuïc	287	4,7%	215	215	4,7%	0	74,9%
	Les Corts	112	1,8%	105	104	2,3%	-1	92,9%
	Sarrià-Sant Gervasi	169	2,7%	137	136	2,9%	-1	80,5%
	Gràcia	192	3,1%	174	165	3,6%	-9	85,9%
	Horta-Guinardó	327	5,3%	266	260	5,6%	-6	79,5%
	Nou Barris	255	4,1%	225	217	4,7%	-8	85,1%
	Sant Andreu	236	3,8%	212	209	4,5%	-3	88,6%
	Sant Martí	304	4,9%	243	224	4,8%	-19	73,7%
Gerències	Gerència Municipal (Temps)	18	0,3%	13	13	0,3%	0	72,2%
	Drets Socials, Feminismes, LGTBI,...	1.023	16,6%	648	642	13,9%		62,8%
	Agenda 2030	25	0,4%	24	21	0,5%		
	Ecologia Urbana	174	2,8%	142	145	3,1%	3	83,3%
	Economia, Recursos, Promoció Econòmica (Comerç i Consum)	272	4,4%	253	250	5,4%	-3	91,9%
	Cultura Educació, Ciència i Comunitat	629	10,2%	471	469	10,2%	-2	74,6%
Instituts	IBE	312	5,1%	251	243	5,3%	-8	77,9%
	ICUB	910	14,9%	603	597	12,9%	-6	65,6%
	IMPD	220	3,6%	148	172	3,7%	24	78,2%
	IMSS	143	2,3%	107	108	2,3%	1	75,5%
Total general		6.145	100%	4.688	4.617	100%	-62	75,1%



Resolució definitiva de les sol·licituds

Òrgan gestor	Sol·licituds inadmeses	Sol·licituds aprovades		Sol·licituds denegades					Total
		Sol·licitud aprovada no superior al 50% total projecte	Sol·licitud aprovada superior al 50% total projecte	Sol·licitud denegada per renúncia del sol·licitant	Sol·licitud denegada per requisits tècnics	Sol·licitud amb puntuació inferior a la nota de tall	Sol·licitud denegada per requisits administratius	Sol·licitud denegada per falta de pressupost	
01 - CIUTAT VELLA	15	224	15	2	43	0	22	1	322
02 - EIXAMPLE	7	176	12	2	10	0	0	8	215
03 - SANTS-MONTJUIC	13	205	10	0	52	2	1	4	287
04 - LES CORTS	5	98	6	1	0	0	0	2	112
05 - SARRIÀ - SANT GERVASI	5	134	2	0	2	1	2	23	169
06 - GRÀCIA	9	165	0	2	2	0	8	6	192
07 - HORTA-GUINARDÓ	29	256	4	5	24	0	1	8	327
08 - NOU BARRIS	5	188	29	3	17	0	5	8	255
09 - SANT ANDREU	9	192	17	2	0	0	2	14	236
10 - SANT MARTÍ	19	208	16	6	24	0	14	17	304
G.Mpal (D.Temps)	0	13	0	0	3	0	0	2	18
Drets Socials, Feminismes, LGTBI,...	68	640	2	9	87	118	33	66	1.023
Agenda 2030 (Benestar Animal)	1	21	0	3	0	0	0	0	25
Ecologia Urbana	8	145	0	0	1	5	3	12	174
Economia, Recursos, Promo.Econòmica (Comerç i Consum)	19	250	0	3	0	0	0	0	272
Cultura Educació, Ciència i Comunitat	19	469	0	2	28	65	10	36	629
IBE	6	240	3	2	18	0	6	37	312
ICUB	50	597	0	11	170	0	7	75	910
IMD	26	172	0	0	0	0	2	20	220
IMSS	3	108	0	3	15	6	0	8	143
Total	316	4.502	116	56	496	197	116	347	6.145
		4.617				1.212			



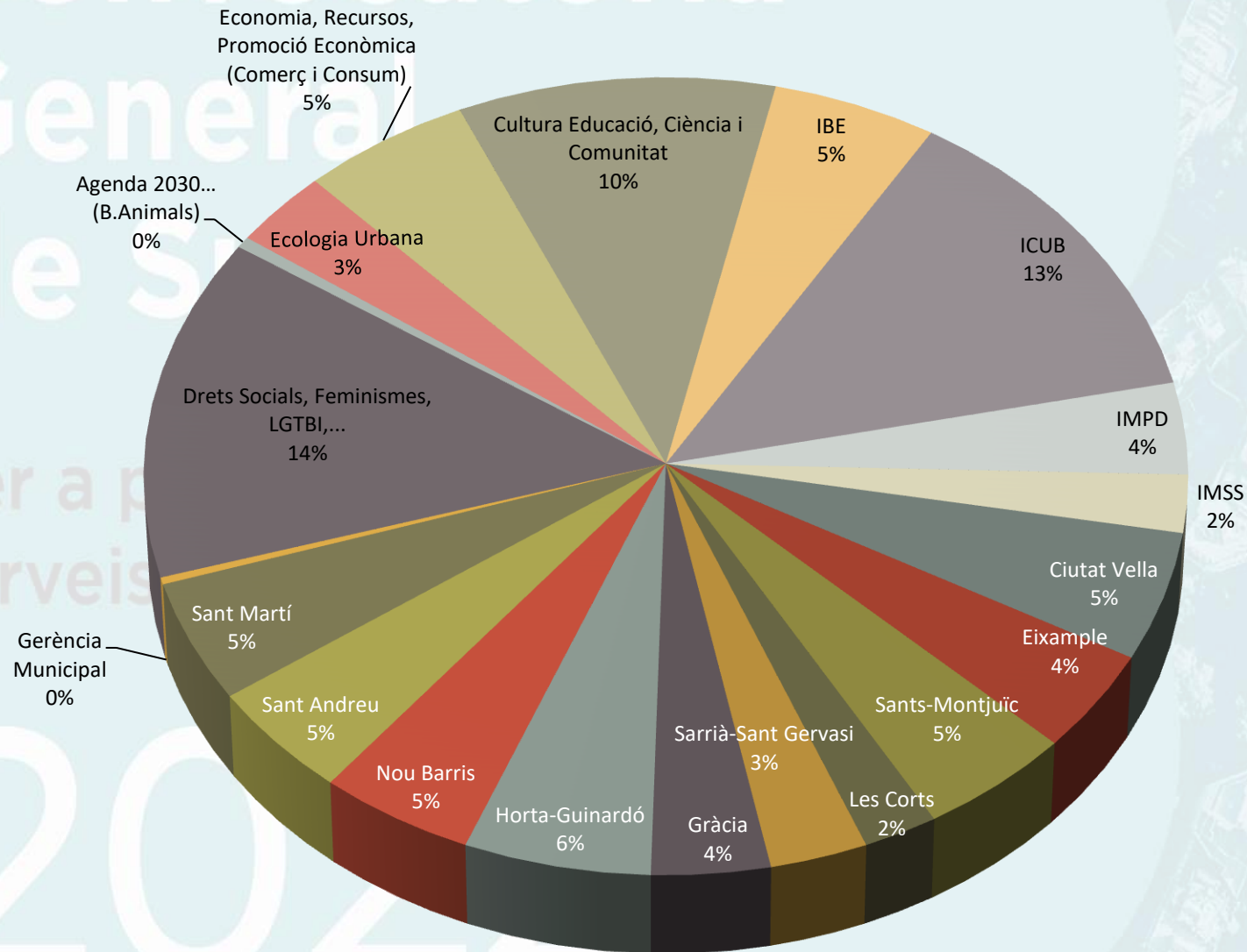


Sol·licituds aprovades definitivament per òrgan gestor i àmbit temàtic

Òrgan gestor		Cultura	Esports	Educació i cultura	Salut	Gent gran	Dones	Adolescència i joventut	Infància	Democràcia activa i Participació ciutadana	Acció comunitària i Associacionisme	Immigració – Acollida i Refugi	Civisme i convivència	Foment d'activitats organitzatives	Comerç de proximitat i promoció econòmica	Persones amb discapacitat i/o diversitat funcional	Innovació democràtica	Temps i economia de les cures	Pluralisme religiós i convencional	Ecologia, urbanisme i mobilitat	Consum responsable	Atenció persones sense llar i dret a alimentació	LGTBI	Drets de ciutadania	Promoció de la perspectiva intercultural i suport a la diversitat	Ciència i Universitats	Benestar Animal	TOTAL
Districtes	Ciutat Vella	60	26	44	1	13	8	10	23	0	23	0	2	7	6	6	0	0	0	1	0	2	0	2	5	0	0	239
	Eixample	39	16	26	5	5	11	15	7	1	16	0	3	10	11	10	0	0	0	9	0	2	0	2	0	0	0	188
	Sants-Montjuïc	53	44	21	2	10	7	7	9	1	27	0	0	3	7	16	0	0	0	3	0	3	0	0	2	0	0	215
	Les Corts	30	16	15	6	1	2	5	1	0	5	0	2	2	2	13	0	0	0	4	0	0	0	0	0	0	0	104
	Sarrià-Sant Gervasi	36	14	24	1	6	4	10	0	2	8	0	0	2	3	21	0	0	0	2	0	1	0	2	0	0	0	136
	Gràcia	45	26	33	2	8	7	9	3	0	9	0	2	2	4	11	0	0	0	2	0	1	0	1	0	0	0	165
	Horta-Guinardó	72	32	37	4	11	8	19	3	2	33	0	1	4	2	13	0	0	0	10	0	3	0	1	5	0	0	260
	Nou Barris	48	47	26	2	4	12	13	22	4	20	0	3	1	2	2	0	0	0	3	0	3	0	1	4	0	0	217
	Sant Andreu	69	40	32	2	4	5	12	7	0	17	0	0	6	0	7	0	0	0	0	0	6	0	1	1	0	0	209
	Sant Martí	67	45	23	1	2	9	15	5	0	14	0	2	13	4	19	0	0	0	1	0	0	0	1	3	0	0	224
Gerències	Gerència Municipal	0	0	0	0	0	0	0	0	0	0	0	0	0	0	0	0	13	0	0	0	0	0	0	0	0	0	13
	Drets Socials, Feminismes, LGTBI,...	0	0	0	191	46	96	69	37	0	0	68	0	0	0	0	0	0	0	0	0	0	53	82	0	0	0	642
	Agenda 2030	0	0	0	0	0	0	0	0	0	0	0	0	0	0	0	0	0	0	0	0	0	0	0	0	0	21	21
	Ecologia Urbana	0	0	0	0	0	0	0	0	0	0	0	0	0	0	0	0	0	0	145	0	0	0	0	0	0	0	145
	Economia, Recursos, Promo.Econòmica	0	0	0	0	0	0	0	0	0	0	0	0	0	242	0	0	0	0	0	8	0	0	0	0	0	0	250
Instituts	Cultura Educació, Ciència i Comunitat	0	0	124	0	0	0	0	48	58	0	0	0	0	0	14	0	41	0	0	0	0	0	133	51	0	469	
	IBE	0	243	0	0	0	0	0	0	0	0	0	0	0	0	0	0	0	0	0	0	0	0	0	0	0	0	243
	ICUB	522	0	75	0	0	0	0	0	0	0	0	0	0	0	0	0	0	0	0	0	0	0	0	0	0	0	597
	IMPD	0	0	0	0	0	0	0	0	0	0	0	0	0	0	172	0	0	0	0	0	0	0	0	0	0	0	172
IMSS	0	0	0	0	13	0	0	29	0	0	0	0	0	0	0	0	0	0	0	0	66	0	0	0	0	0	108	
Total Total	1.041	549	480	217	123	169	184	146	58	230	68	15	50	283	290	14	13	41	180	8	87	53	93	153	51	21	4.617	
Districtes	519	306	281	26	64	73	115	80	10	172	0	15	50	41	118	0	0	0	35	0	21	0	11	20	0	0	1957	
Gerències	0	0	124	191	46	96	69	37	48	58	68	0	0	242	0	14	13	41	145	8	0	53	82	133	51	21	1540	
Instituts	522	243	75	0	13	0	0	29	0	0	0	0	0	0	172	0	0	0	0	0	66	0	0	0	0	0	1120	
% ÀMBIT TEMÀTIC TOTAL ATORGAT	22,6%	11,9%	10,4%	4,7%	2,7%	3,7%	4,0%	3,2%	1,3%	5,0%	1,5%	0,3%	1,1%	6,1%	6,3%	0,3%	0,3%	0,9%	3,9%	0,2%	1,9%	1,1%	2%	3,3%	1,1%	0,5%	100,0%	

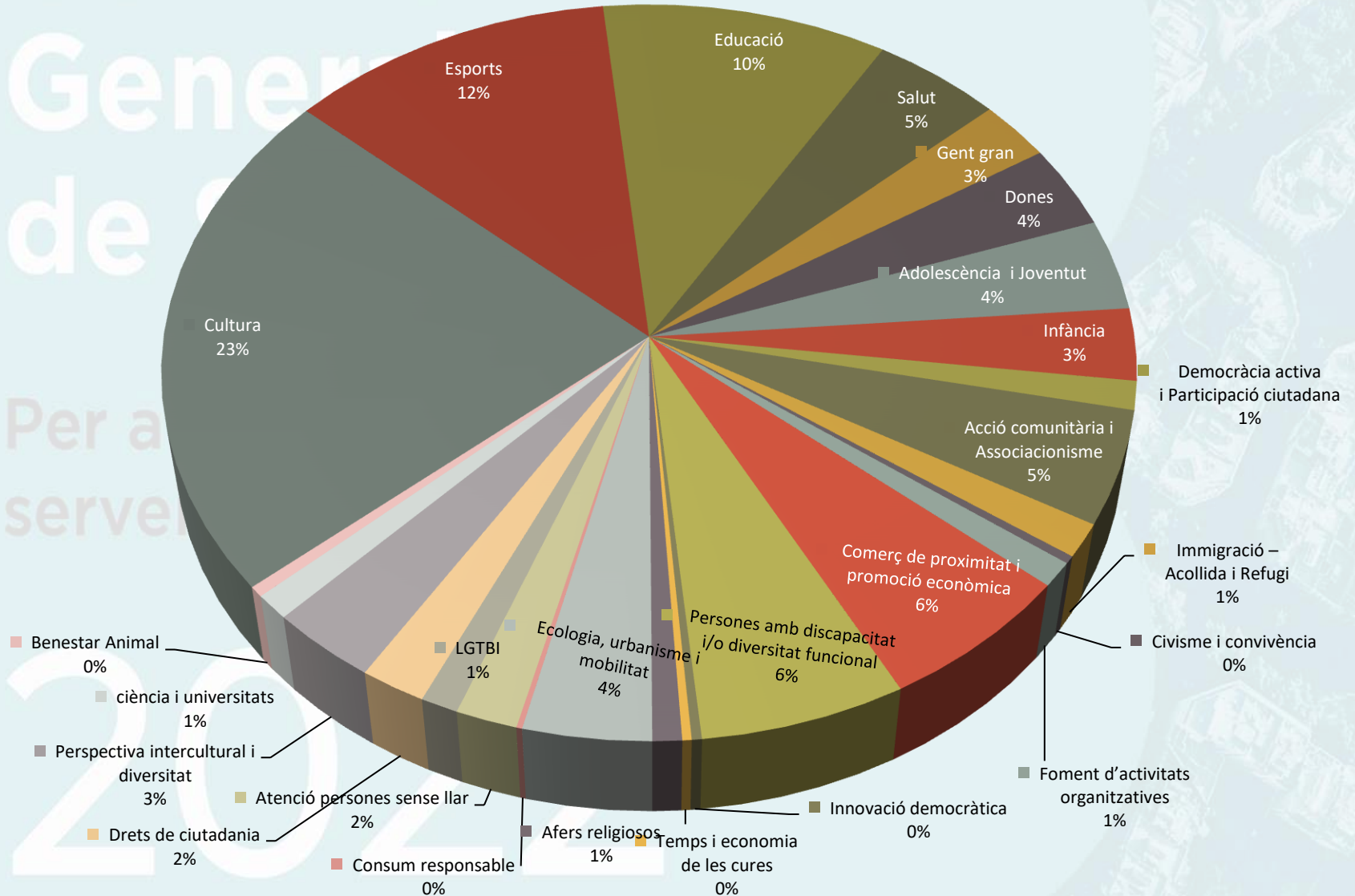


Sol·licituds aprovades definitivament per òrgan gestor





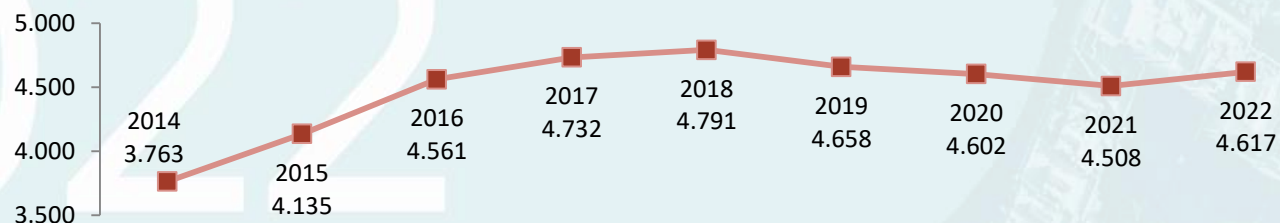
Sol·licituds aprovades definitivament per àmbit temàtic





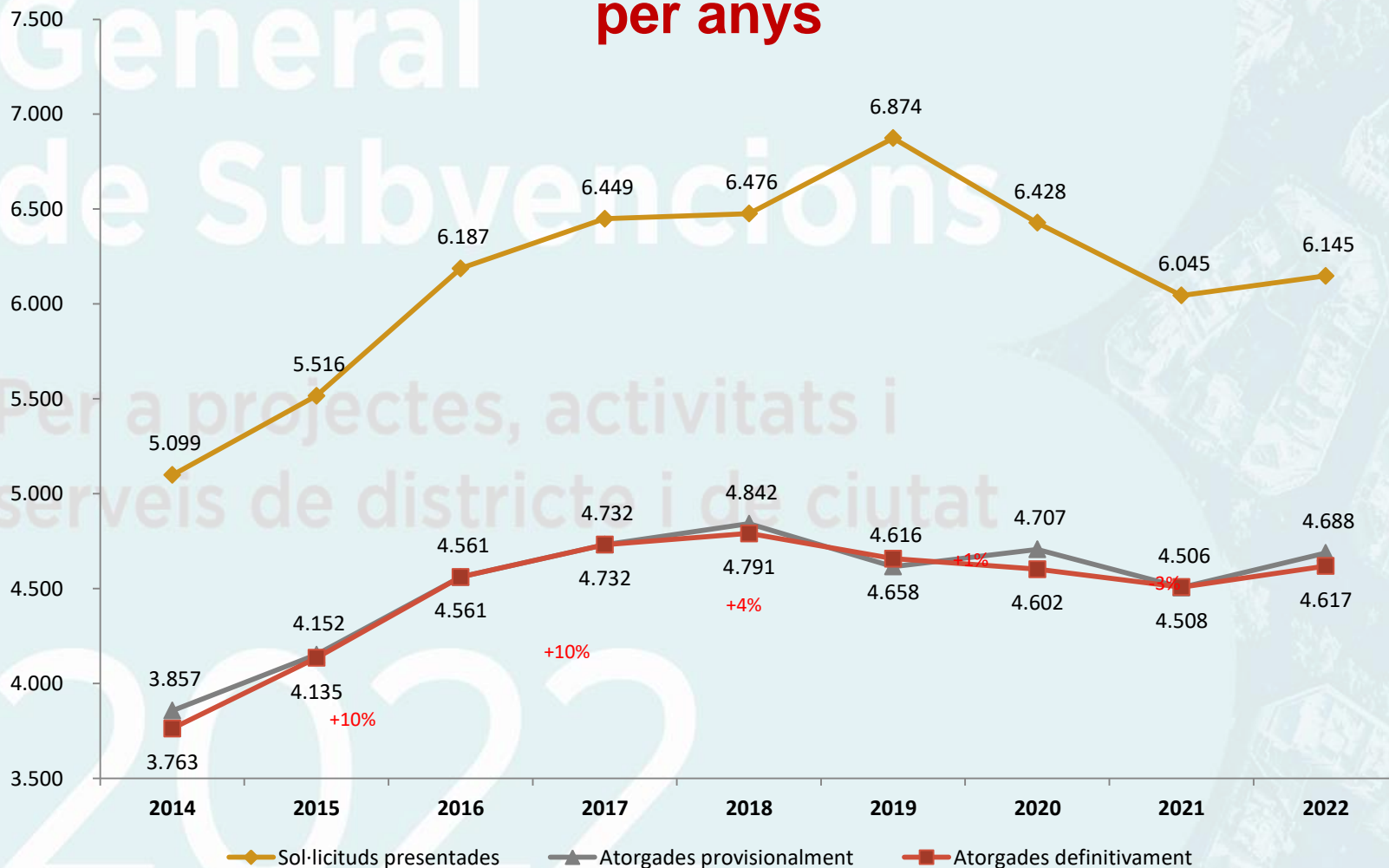
Sol·licituds atorgades definitivament per anys

Òrgan gestor	2014	2015	2016	2017	2018	2019	2020	2021	2022
Ciutat Vella	243	237	246	240	261	258	253	241	239
Eixample	195	201	209	222	222	220	200	191	188
Sants-Montjuïc	230	225	244	265	263	253	234	206	215
Les Corts	107	109	107	110	105	108	95	93	104
Sarrià-Sant Gervasi	159	167	168	139	151	157	152	140	136
Gràcia	159	169	166	163	173	183	179	167	165
Horta-Guinardó	252	277	281	283	267	256	284	240	260
Nou Barris	170	178	176	195	195	198	212	197	217
Sant Andreu	202	203	213	229	214	210	205	198	209
Sant Martí	267	292	299	311	278	276	256	246	224
S.Centrals (Recursos, G.Municipal, Ag.2030)	244	256					43	17	34
Drets Socials (abans QVIE)	670	717	528	391	397	330	686	675	642
Ecologia Urbana (abans Medi Ambient / Hàbitat Urbà)	32	60	119	143	152	166	123	138	145
Economia, Recursos i Promoció Econòmica (abans Presidència i economia - Empresa Cultura Innovació)	168	184	369	301	316	312	222	218	250
Cultura, Educació, Ciència i Comunitat (abans Drets ciutadania i Participació)			440	708	666	658	285	310	469
IBE	322	376	391	330	272	237	227	249	243
ICUB	343	366	478	418	502	551	609	673	597
IMPD	81	118	127	148	192	165	184	202	172
IMEB				136	165	40	71	0	0
IMSS				0	0	80	82	107	108
Total general	3.763	4.135	4.561	4.732	4.791	4.658	4.602	4.508	4.617





Comparatiu nombre de sol·licituds presentades i subvencions atorgades provisionalment i definitivament per anys



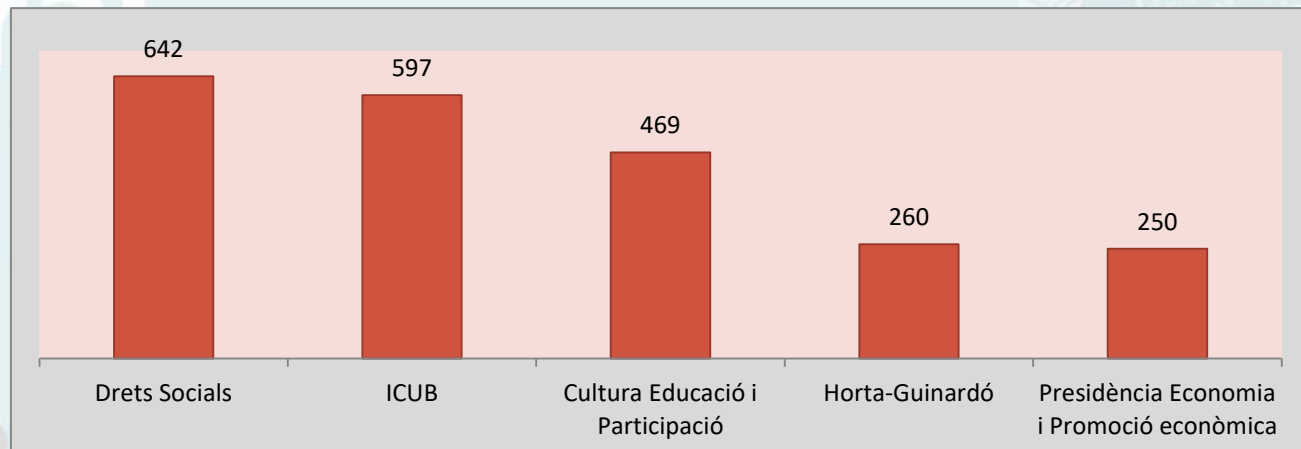


Sol·licituds aprovades definitivament

Rànkings d'òrgans gestors i àmbits temàtics

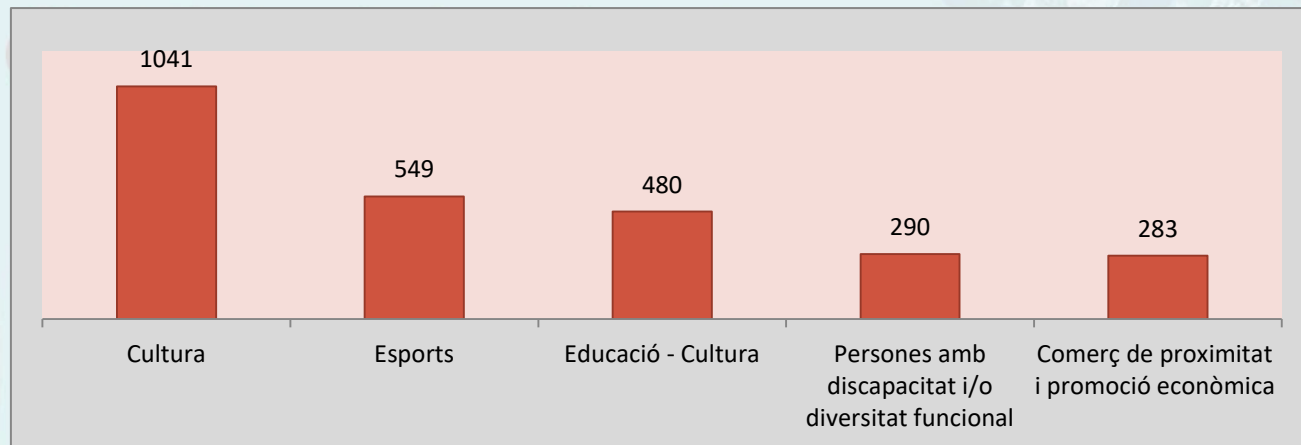
TOP 5 ÒRGANS GESTORS

en nombre de sol·licituds aprovades



TOP 5 ÀMBITS TEMÀTICS

en nombre de sol·licituds aprovades



09

Pressupost i anàlisi d'imports atorgats

Per a projectes, act
serveis de districte

Convocatòria
General
de Subvencions

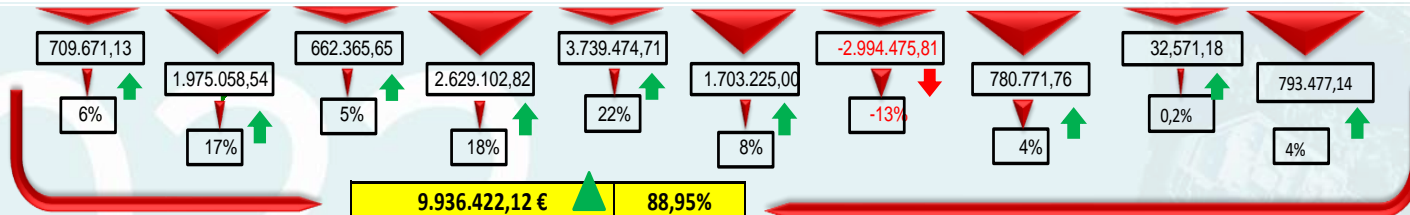
Per a projectes, activitats i
serveis de districte i de ciutat

2022



Històric d'importts autoritzats inicialment

Òrgan gestor	Imports inicials											
	2012	2013	2014	2015	2016	2017	2018	2019	2020	2021	2022	
Districtes	Ciutat Vella	572.303,00 €	493.505,00 €	493.105,00 €	493.105,00 €	493.105,00 €	520.105 €	568.273,00 €	568.273,00 €	652.273,00 €	630.000,00 €	635.000,00 €
	Eixample	275.348,00 €	275.348,00 €	335.348,00 €	335.348,00 €	390.000,00 €	458.146 €	464.676,14 €	410.446,00 €	410.446,00 €	396.490,84 €	396.490,84 €
	Sants-Montjuïc	351.203,00 €	311.617,00 €	341.617,00 €	389.617,00 €	503.065,00 €	691.082,05 €	654.297,67 €	684.000,00 €	723.000,00 €	723.000,00 €	745.000,00 €
	Les Corts	167.327,50 €	192.327,50 €	185.327,50 €	179.327,50 €	179.327,50 €	179.327,50 €	181.327,50 €	204.327,50 €	204.327,50 €	204.327,50 €	220.000,00 €
	Sarrià-Sant Gervasi	233.827,00 €	236.000,00 €	247.000,00 €	247.000,00 €	247.000,00 €	140.848 €	268.048,00 €	269.000,00 €	304.000,00 €	321.364,00 €	326.247,29 €
	Gràcia	247.042,00 €	247.042,00 €	228.000,00 €	235.000,00 €	249.000,00 €	249.000 €	257.200,00 €	257.200,00 €	270.060,00 €	270.060,00 €	275.060,00 €
	Horta-Guinardó	320.524,35 €	320.524,35 €	320.524,35 €	330.000,00 €	380.000,00 €	380.000 €	402.500,00 €	402.500,00 €	425.500,00 €	425.500,00 €	439.500,00 €
	Nou Barris	524.017,18 €	509.510,98 €	545.017,18 €	545.017,18 €	546.000,00 €	596.000 €	565.443,00 €	565.443,00 €	565.443,00 €	565.443,00 €	550.443,00 €
	Sant Andreu	297.058,76 €	264.203,00 €	280.000,00 €	280.000,00 €	310.000,00 €	357.000 €	391.425,24 €	391.425,24 €	399.000,00 €	536.000,00 €	597.771,35 €
	Sant Martí	533.724,57 €	526.125,00 €	553.666,34 €	553.666,34 €	553.666,34 €	682.180 €	682.180,00 €	682.180,00 €	727.081,00 €	747.081,34 €	752.081,34 €
Gerències	Drets Socials, Justícia Global, Feminismes i LGTBI	1.639.390,34 €	1.445.779,00 €	2.105.435,00 €	2.125.435,00 €	1.492.000,00 €	2.512.000 €	3.265.385,00 €	1.003.385,00 €	2.541.385,00 €	2.573.000,00 €	2.793.650,00 €
	Ecologia Urbana	174.000,00 €	75.000,00 €	75.000,00 €	175.000,00 €	380.000,00 €	530.000 €	530.000,00 €	580.500,00 €	530.500,00 €	530.500,00 €	530.500,00 €
	Gerència Municipal...								105.000,00 €	55.000,00 €	135.000,00 €	
	Economia, Recursos i Promoció Econòmica		1.200.000,00 €	1.200.000,00 €	1.200.000,00 €	2.030.000,00 €	1.700.000 €	1.925.000,00 €	1.945.000,00 €	1.670.000,00 €	1.670.000,00 €	1.700.000,00 €
	Cultura, Educació, Ciència i Comunitat	537.402,00 €	460.000,00 €	430.000,00 €	450.000,00 €	1.145.000,00 €	2.988.750,00 €	2.564.150,00 €	2.551.150,00 €	1.087.250,00 €	1.327.750,00 €	2.072.250,00 €
Instituts	IBE	1.600.000,00 €	1.600.000,00 €	1.691.000,00 €	2.001.890,00 €	3.000.000,00 €	2.851.000,00 €	2.815.000,00 €	2.270.000,00 €	2.800.000,00 €	2.750.000,00 €	2.400.000,00 €
	ICUB	3.697.040,00 €	3.722.897,00 €	3.993.897,00 €	3.976.897,00 €	4.018.242,00 €	4.120.442,00 €	5.124.200,00 €	4.655.000,00 €	4.870.136,00 €	5.039.636,00 €	4.879.636,00 €
	IMPD			830.000,00 €	1.000.000,00 €	1.230.000,00 €	1.230.000,00 €	1.230.000,00 €	902.800,00 €	1.000.000,00 €	800.000,00 €	800.000,00 €
	IMEB						700.000,00 €	700.000,00 €	500.000,00 €	260.000,00 €	- €	- €
	IMSS								752.000,00 €	830.000,00 €	843.000,00 €	858.000,00 €
	ICUB-IMEB											
Total general	11.170.207,70 €	11.879.878,83 €	13.854.937,37 €	14.517.303,02 €	17.146.405,84 €	20.885.880,55 €	22.589.105,55 €	19.594.629,74 €	20.375.401,50 €	20.408.152,68 €	21.106.629,82 €	



El pressupost per a 2019 suposa una reducció pressupostària del 13% respecte a l'any 2018, explicat en gran mesura per la desaparició de la línia del programa de subvencions de centres oberts a infància (IMSS) que passa a gestionar-se en forma de concert; i el programa d'*inserció laboral* de l'Institut Municipal de Persones amb Discapacitat que surt del marc de la convocatòria general de subvencions per a gestionar-se en una convocatòria pròpia i específica de l'IMPD.

Tots els altres anys s'ha incrementat el pressupost inicial de la convocatòria general amb diferents percentatges segons la situació econòmica general.



Imports autoritzats i aprovats en la resolució definitiva

	Òrgan Gestor	Import Inicial A	Import modificacions	Import Definitiu	Import atorgat resolució provisional	Import atorgat resolució definitiva
Districtes	Ciutat Vella	635.000,00 €	0,00 €	635.000,00 €	634.999,54 €	600.801,71 €
	Eixample	396.490,84 €	5.000,00 €	401.490,84 €	396.490,84 €	398.390,84 €
	Sants-Montjuïc	745.000,00 €	0,00 €	745.000,00 €	745.000,00 €	745.000,00 €
	Les Corts	220.000,00 €	0,00 €	220.000,00 €	220.000,00 €	219.000,00 €
	Sarrià-Sant Gervasi	326.247,29 €	0,00 €	326.247,29 €	326.177,50 €	326.177,50 €
	Gràcia	275.060,00 €	0,00 €	275.060,00 €	275.060,00 €	264.235,00 €
	Horta-Guinardó	439.500,00 €	0,00 €	439.500,00 €	439.500,00 €	437.700,00 €
	Nou Barris	550.443,00 €	0,00 €	550.443,00 €	546.053,00 €	536.003,00 €
	Sant Andreu	597.771,35 €	0,00 €	597.771,35 €	597.760,00 €	597.260,00 €
	Sant Martí	752.081,34 €	0,00 €	752.081,34 €	742.708,00 €	724.145,00 €
Gerències	Gerència Municipal	55.000,00 €	0,00 €	55.000,00 €	55.000,00 €	55.000,00 €
	Drets Socials, Feminismes, LGTBI...	2.793.650,00 €	0,00 €	2.793.650,00 €	2.793.650,00 €	2.753.455,00 €
	Agenda 2030...	80.000,00 €	0,00 €	80.000,00 €	80.000,00 €	68.830,00 €
	Ecologia Urbana	530.500,00 €	0,00 €	530.500,00 €	530.500,00 €	530.500,00 €
	Economia, Recursos, Promoció Econ.	1.700.000,00 €	0,00 €	1.700.000,00 €	1.699.330,00 €	1.697.730,00 €
Instituts	Cultura Educació, Ciència i Comunitat	2.072.250,00 €	0,00 €	2.072.250,00 €	2.059.735,44 €	2.049.197,44 €
	IBE	2.400.000,00 €	0,00 €	2.400.000,00 €	2.384.000,00 €	2.373.000,00 €
	ICUB	4.879.636,00 €	-305.972,00 €	4.573.664,00 €	4.478.664,00 €	4.510.364,00 €
	IMD	800.000,00 €	70.700,00 €	870.700,00 €	800.000,00 €	868.400,00 €
	IMSS	858.000,00 €	0,00 €	858.000,00 €	858.000,00 €	858.000,00 €
TOTAL		21.106.629,82 €	-230.272,00 €	20.876.357,82 €	20.662.628,32 €	20.613.189,49 €



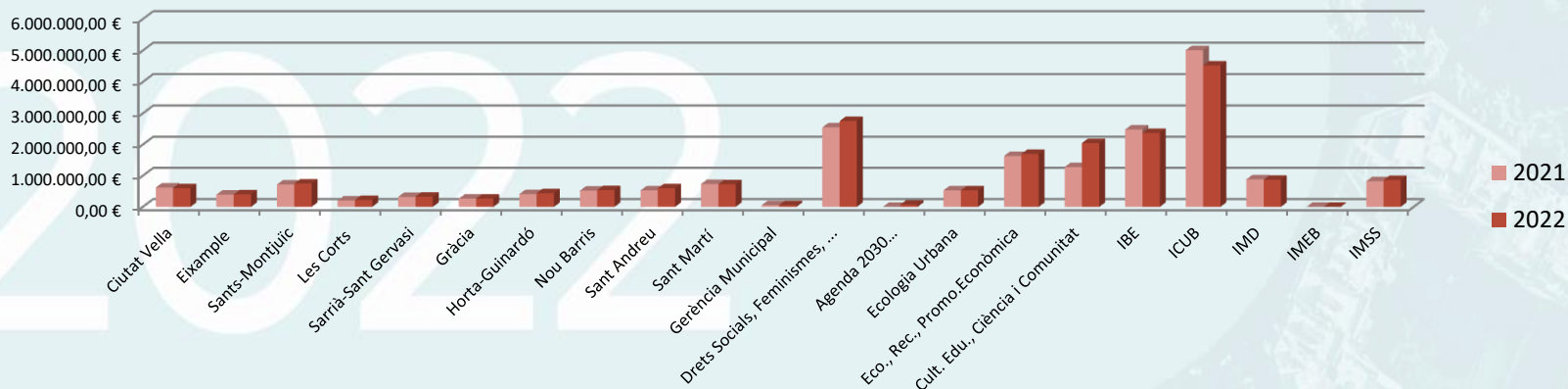
Crèdit definitiu autoritzat i import atorgat resolució definitiva. Comparatiu 2021-2022

Crèdit definitiu autoritzat

Òrgan gestor	2021	2022
Ciutat Vella	630.000,00 €	635.000,00 €
Eixample	396.490,84 €	396.490,84 €
Sants-Montjuïc	723.000,00 €	745.000,00 €
Les Corts	204.327,50 €	220.000,00 €
Sarrià-Sant Gervasi	321.364,00 €	326.247,29 €
Gràcia	270.060,00 €	275.060,00 €
Horta-Guinardó	425.500,00 €	439.500,00 €
Nou Barris	565.443,00 €	550.443,00 €
Sant Andreu	536.000,00 €	597.771,35 €
Sant Martí	747.081,34 €	752.081,34 €
Gerència Municipal	55.000,00 €	55.000,00 €
Drets Socials, Feminismes, LGTBI,...	2.573.000,00 €	2.793.650,00 €
Agenda 2030...	0,00 €	80.000,00 €
Ecologia Urbana	530.500,00 €	530.500,00 €
Economia, Recursos, Promo.Econòmica	1.670.000,00 €	1.700.000,00 €
Cultura Educació, Ciència i Comunitat	1.327.750,00 €	2.072.250,00 €
IBE	2.550.000,00 €	2.400.000,00 €
ICUB	5.075.436,00 €	4.879.636,00 €
IMD	884.058,50 €	800.000,00 €
IMEB	0,00 €	0,00 €
IMSS	843.000,00 €	858.000,00 €
Total general	20.328.011,18 €	21.106.629,82 €

Import atorgat en resolució definitiva

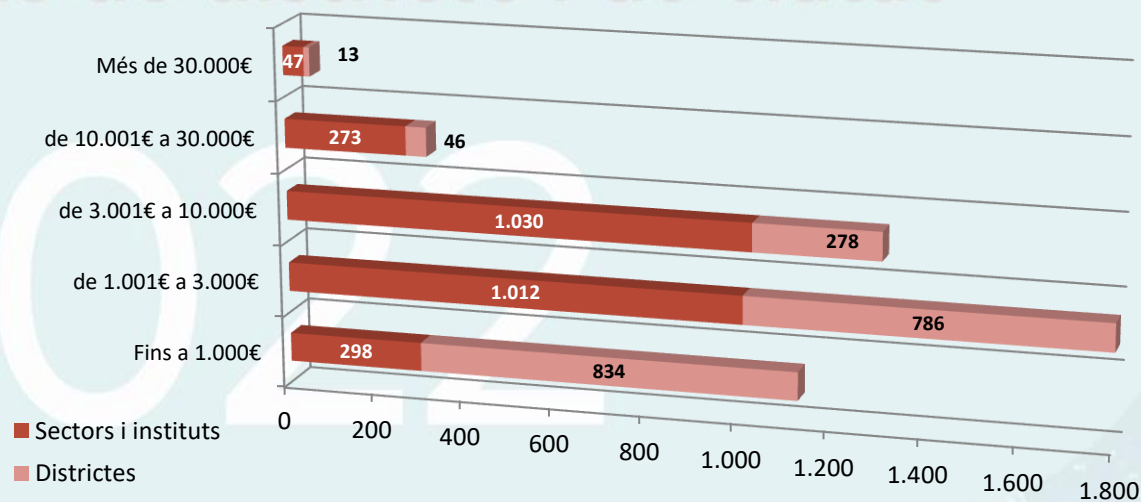
Òrgan gestor	2021	2022
Ciutat Vella	620.615,95 €	600.801,71 €
Eixample	390.708,32 €	398.390,84 €
Sants-Montjuïc	717.000,00 €	745.000,00 €
Les Corts	204.327,50 €	219.000,00 €
Sarrià-Sant Gervasi	320.346,00 €	326.177,50 €
Gràcia	261.925,00 €	264.235,00 €
Horta-Guinardó	408.200,00 €	437.700,00 €
Nou Barris	519.343,00 €	536.003,00 €
Sant Andreu	527.192,50 €	597.260,00 €
Sant Martí	733.955,00 €	724.145,00 €
Gerència Municipal	55.000,00 €	55.000,00 €
Drets Socials, Feminismes, LGTBI,...	2.551.151,17 €	2.753.455,00 €
Agenda 2030...	0,00 €	68.830,00 €
Ecologia Urbana	530.500,00 €	530.500,00 €
Economia, Recursos, Promo.Econòmica	1.634.400,00 €	1.697.730,00 €
Cultura Educació, Ciència i Comunitat	1.277.276,65 €	2.049.197,44 €
IBE	2.480.200,00 €	2.373.000,00 €
ICUB	5.011.826,18 €	4.510.364,00 €
IMD	884.058,50 €	868.400,00 €
IMEB	0,00 €	0,00 €
IMSS	825.380,00 €	858.000,00 €
Total general	19.953.405,77 €	20.613.189,49 €





Sol·licituds aprovades resolució definitiva

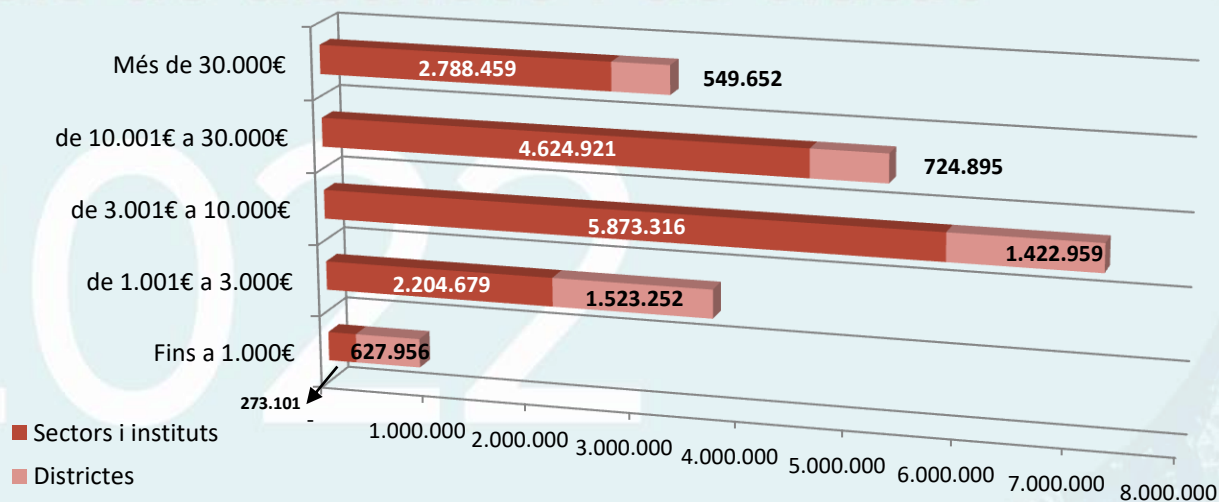
Òrgan gestor	Fins a 1.000€	de 1.001€ a 3.000€	de 3.001€ a 10.000€	de 10.001€ a 20.000€	Més de 20.000€	Total general
Ciutat Vella	74	104	59	2	0	239
Eixample	67	92	26	3	0	188
Sants-Montjuïc	93	85	24	7	6	215
Les Corts	44	40	20	0	0	104
Sarrià-Sant Gervasi	71	41	17	7	0	136
Gràcia	63	91	11	0	0	165
Horta-Guinardó	160	66	32	2	0	260
Nou Barris	68	102	41	6	0	217
Sant Andreu	103	75	21	7	3	209
Sant Martí	91	90	27	12	4	224
Gerència Municipal	1	3	9	0	0	13
Drets Socials, Feminismes, LGTBI,...	63	304	236	36	3	642
Agenda 2030...	4	10	7	0	0	21
Ecologia Urbana	11	73	57	4	0	145
Economia, Recursos, Promoció Econ.	22	88	80	60	0	250
Cultura Educació, Ciència i Comunitat	46	160	235	28	0	469
IBE	57	72	74	24	16	243
ICUB	70	208	218	74	27	597
IMD	16	74	60	22	0	172
IMSS	8	20	54	25	1	108
	1.132	1.798	1.308	319	60	4.617





Import aprovat resolució definitiva segons tram d'import

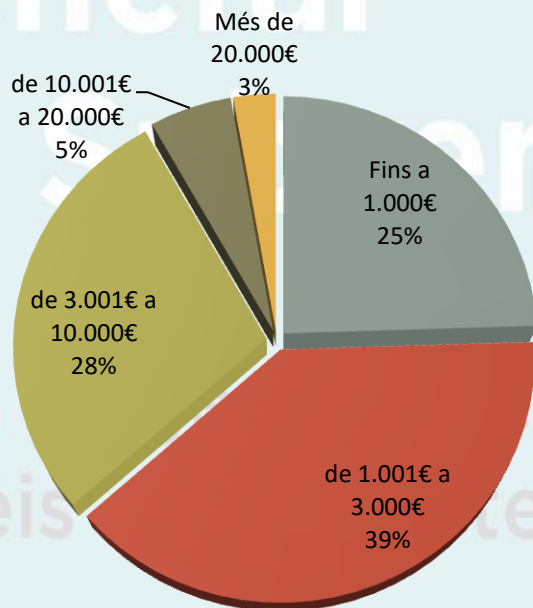
Òrgan gestor	Fins a 1.000€	de 1.001€ a 3.000€	de 3.001€ a 10.000€	de 10.001€ a 30.000€	Més de 30.000€	Total general
Ciutat Vella	61.905	213.963	300.334	24.600	0	600.802
Eixample	52.670	174.158	125.060	46.503	0	398.391
Sants-Montjuïc	67.155	168.415	127.130	160.000	222.300	745.000
Les Corts	40.555	78.145	100.300	0	0	219.000
Sarrià-Sant Gervasi	54.873	78.660	89.695	102.950	0	326.178
Gràcia	38.420	189.240	36.575	0	0	264.235
Horta-Guinardó	103.140	123.450	186.610	24.500	0	437.700
Nou Barris	59.015	196.951	199.337	80.700	0	536.003
Sant Andreu	75.293	135.395	102.230	114.942	169.400	597.260
Sant Martí	74.930	164.875	155.688	170.700	157.952	724.145
Gerència Municipal	1.000	7.800	46.200	0	0	55.000
Drets Socials, Feminismes, LGTBI,...	54.350	646.709	1.355.656	593.740	103.000	2.753.455
Agenda 2030...	2.875	20.600	45.355	0	0	68.830
Ecologia Urbana	9.900	167.940	293.210	59.450	0	530.500
Economia, Recursos, Promoció Econ.	18.200	193.400	470.530	1.015.600	0	1.697.730
Cultura Educació, Ciència i Comunitat	42.921	356.019	1.234.254	416.003	0	2.049.197
IBE	54.200	154.650	414.150	443.000	1.307.000	2.373.000
ICUB	66.855	449.560	1.317.261	1.339.228	1.337.459	4.510.364
IMD	15.300	161.100	348.200	343.800	0	868.400
IMSS	7.500	46.900	348.500	414.100	41.000	858.000
	901.057	3.727.930	7.296.275	5.349.816	3.338.111	20.613.189



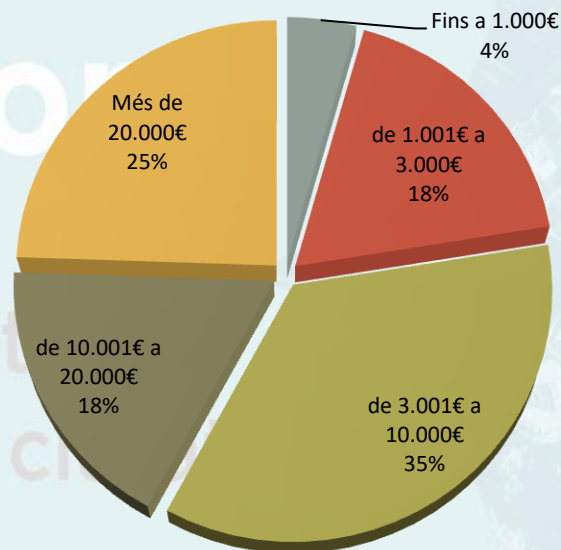


Sol·licituds aprovades versus import aprovat segons tram d'import

nº subvencions atorgades



Import subvencionat



Igual que en anys precedents:

- El percentatge més gran de subvencions atorgades és el del tram d'un import subvencionat d'entre 1.000 € i 3.000 € (39%), i el menor percentatge (3%) el del tram de més de 20.000 €.
- El volum de l'import subvencionat acumulat del tram de subvencions atorgades entre 3.000 € i 10.000 € representa un 35%, el major, i per contra, el del tram de fins a 1.000 € només representa un 4% del total..



Imports atorgats definitivament per òrgan gestor i àmbit temàtic

(1 de 2)

Òrgan gestor / Àmbit temàtic	Cultura	Esports	Educació – Cultura	Salut	Gent gran	Dones	Adolescència i Joventut	Infància	Democràcia activa i Participació ciutadana	Acció comunitària i Associacionisme	Immigració – Acollida i Refugi	Civisme i convivència	Foment d'activitats organitzatives
Ciutat Vella	158.729	72.850	105.835	900	40.550	16.850	24.700	57.600	0	49.100	0	6.000	6.300
Eixample	96.018	32.360	37.660	7.950	8.800	32.000	20.000	16.500	2.000	54.000	0	3.500	8.300
Sants-Montjuïc	145.550	77.150	30.290	1.300	13.450	9.000	41.300	112.070	1.500	206.280	0	0	2.100
Les Corts	73.558	26.650	29.755	8.975	5.800	2.500	12.750	800	0	16.900	0	6.000	2.000
Sarrià-Sant Gervasi	96.430	63.800	21.525	1.200	15.163	3.600	9.600	0	1.200	24.360	0	0	1.500
Gràcia	83.875	47.900	36.375	1.700	16.950	9.700	16.000	7.650	0	16.375	0	2.800	1.375
Horta-Guinardó	128.050	52.250	26.450	4.200	20.790	12.900	21.125	3.200	4.700	97.110	0	800	2.225
Nou Barris	151.750	122.605	42.700	1.500	8.800	19.000	28.261	73.637	18.000	39.500	0	2.400	1.000
Sant Andreu	347.595	58.200	34.513	1.000	6.500	6.050	56.442	13.350	0	31.680	0	0	5.500
Sant Martí	396.195	94.120	44.580	600	6.600	11.400	19.650	5.950	0	67.600	0	4.600	12.600
gerència Municipal	0	0	0	0	0	0	0	0	0	0	0	0	0
Drets socials, Feminismes, LGTBI,	0	0	0	563.950	185.000	538.940	171.675	112.000	0	0	542.000	0	0
Agenda 2030,	0	0	0	0	0	0	0	0	0	0	0	0	0
Ecologia urbana	0	0	0	0	0	0	0	0	0	0	0	0	0
Economia, recursos i Promoció Econòmica	0	0	0	0	0	0	0	0	0	0	0	0	0
Cultura, Educació Ciència i Comunitat	0	0	490.427	0	0	0	0	0	169.887	220.000	0	0	0
IBE	0	2.373.000	0	0	0	0	0	0	0	0	0	0	0
ICUB	4.064.154	0	446.210	0	0	0	0	0	0	0	0	0	0
IMPD	0	0	0	0	0	0	0	0	0	0	0	0	0
IMSS	0	0	0	0	36.000	0	0	302.000	0	0	0	0	0
	5.741.903	3.020.885	1.346.320	593.275	364.402	661.940	421.503	704.757	197.287	822.905	542.000	26.100	42.900
	28%	15%	7%	3%	2%	3%	2%	3%	1%	4%	3%	0%	0%



Imports atorgats definitivament per òrgan gestor i àmbit temàtic

(2 de 2)

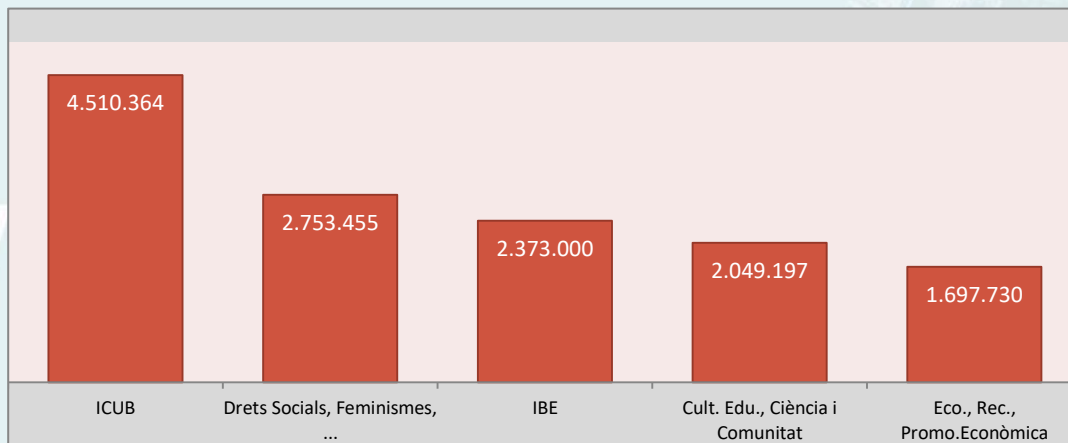
Òrgan gestor / Àmbit temàtic	Comerç de proximitat i promoció econòmica	Persones amb discapacitat i/o diversitat funcional	Innovació democràtica	Temps i economia de les cures	Pluralisme religiós i conviccional	Ecologia, urbanisme i mobilitat	Consum responsable	Atenció a persones sense llar i alimentació adequada	LGTBI	Drets de ciutadania	Promoció de la perspectiva intercultural i suport a la diversitat	ciència i universitats	Bienestar Animal
Ciutat Vella	19.013	17.925	0	0	0	750	0	7.000	0	10.400	6.300	0	0
Eixample	33.000	12.750	0	0	0	13.550	0	5.500	0	14.503	0	0	0
Sants-Montjuïc	33.180	19.580	0	0	0	8.300	0	40.250	0	0	3.700	0	0
Les Corts	6.500	22.313	0	0	0	4.500	0	0	0	0	0	0	0
Sarrià-Sant Gervasi	20.750	50.850	0	0	0	1.600	0	12.000	0	2.600	0	0	0
Gràcia	3.700	10.670	0	0	0	3.840	0	2.550	0	2.775	0	0	0
Horta-Guinardó	3.000	23.900	0	0	0	16.500	0	10.000	0	1.000	9.500	0	0
Nou Barris	3.000	5.750	0	0	0	3.000	0	5.000	0	2.100	8.000	0	0
Sant Andreu	0	19.500	0	0	0	0	0	15.750	0	680	500	0	0
Sant Martí	23.100	28.650	0	0	0	800	0	0	0	500	7.200	0	0
gerència Municipal	0	0	0	55.000	0	0	0	0	0	0	0	0	0
Drets socials, Feminismes, LGTBI,	0	0	0	0	0	0	0	0	162.890	477.000	0	0	0
Agenda 2030,	0	0	0	0	0	0	0	0	0	0	0	0	68.830
Ecologia urbana	0	0	0	0	0	530.500	0	0	0	0	0	0	0
Economia, recursos i Promoció Econòmica	1.648.400	0	0	0	0	0	49.330	0	0	0	0	0	0
Cultura, Educació Ciència i Comunitat	0	0	80.000	0	99.500	0	0	0	0	0	589.384	400.000	0
IBE	0	0	0	0	0	0	0	0	0	0	0	0	0
ICUB	0	0	0	0	0	0	0	0	0	0	0	0	0
IMPD	0	868.400	0	0	0	0	0	0	0	0	0	0	0
IMSS	0	0	0	0	0	0	0	520.000	0	0	0	0	0
Total general	1.793.643	1.080.288	80.000	55.000	99.500	583.340	49.330	618.050	162.890	511.558	624.584	400.000	68.830
	9%	5%	0%	0%	0%	3%	0%	3%	1%	2%	3%	2%	0%



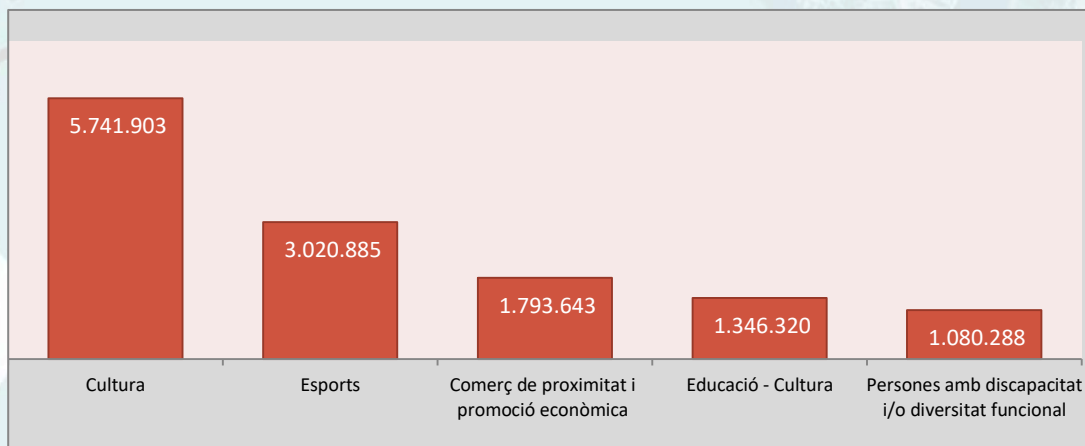
Imports atorgats definitivament

Rànkings d'òrgans gestors i àmbits temàtics

TOP 5 ÒRGANS GESTORS en import aprovat



TOP 5 ÀMBITS TEMÀTICS en import aprovat



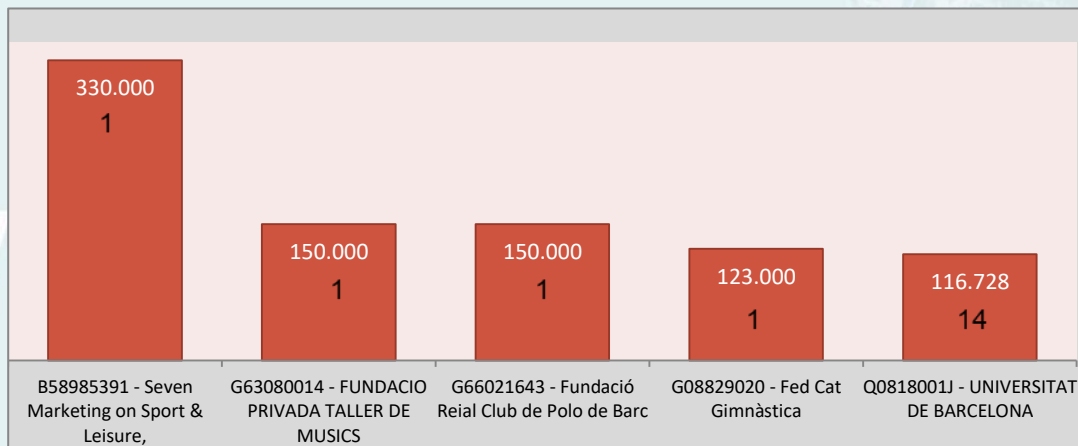


Imports atorgats definitivament

Rànkings de beneficiaris

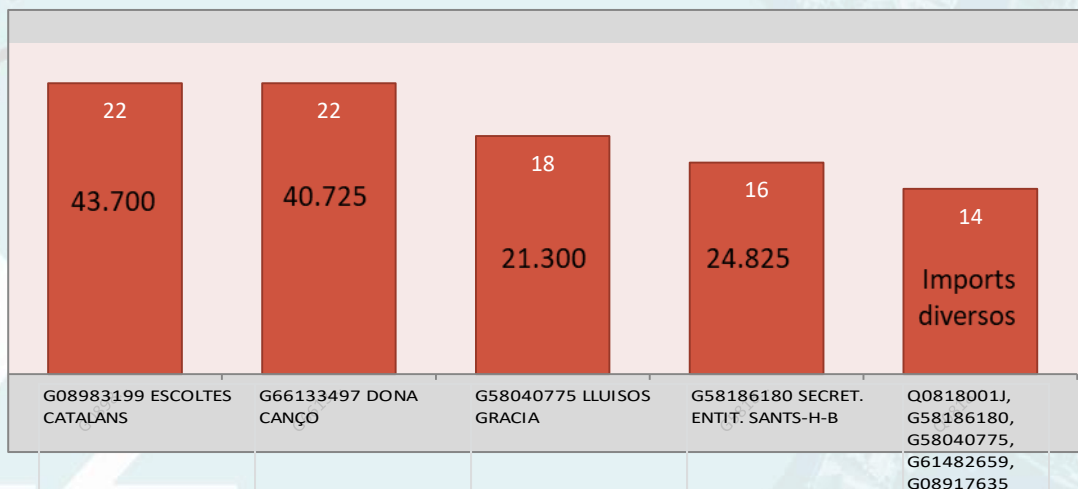
TOP 5 BENEFICIARIS

en import aprovat
(nº subvencions)



TOP 5 BENEFICIARIS

en nº subvencions
(import atorgat)





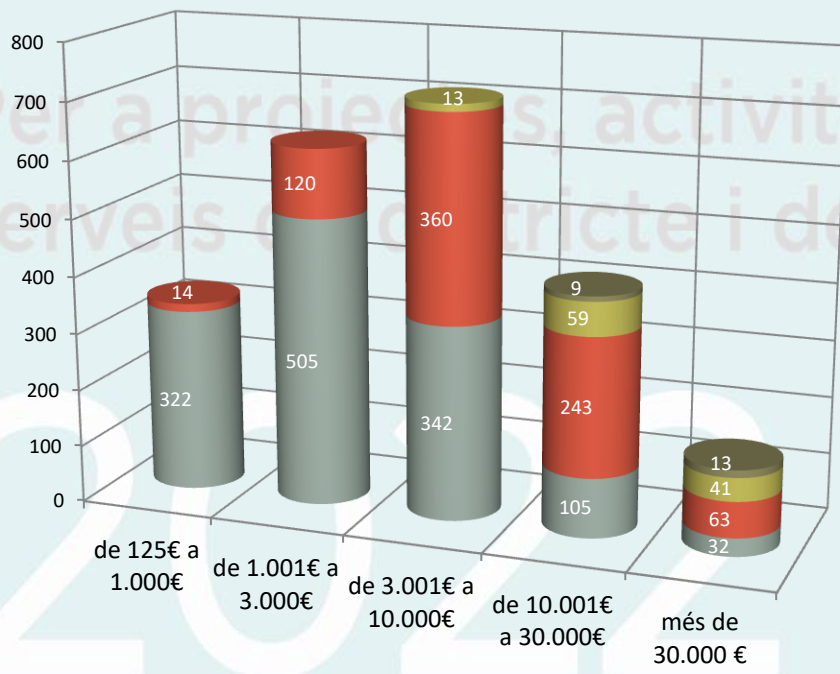
Imports atorgats definitivament

Rànkings de beneficiaris

Import rebut per beneficiari	1 subvenció	de 2 a 5 subvenc.	de 6 a 10 subvenc.	més de 10 subvenc.	Total beneficiaris
de 125€ a 1.000€	322	14			336
de 1.001€ a 3.000€	505	120			625
de 3.001€ a 10.000€	342	360	13		715
de 10.001€ a 30.000€	105	243	59	9	416
més de 30.000 €	32	63	41	13	149
Total general	1306	800	113	22	2.241
	58,3%	35,7%	5,0%	1,0%	

Les 4.617 subvencions atorgades han estat rebudes per 2.241 beneficiaris.

- El 58% de beneficiaris han rebut 1 única subvenció.
- Un 36% de beneficiaris han rebut entre 2 i 5 subvencions.
- Un 6% de beneficiaris han rebut 6 o més subvencions.



■ 1 subvenció ■ de 2 a 5 ■ de 6 a 10 ■ més de 10

L'import subvencionat a cada beneficiari no està directament vinculat al nombre de subvencions rebudes.

Tanmateix els trams de subvenció rebuda entre 125 € (subvenció mínima atorgada) i 3.000 €, només reben entre 1 i 5 subvencions. I els trams de més de import, a partir de 3.000€ rebuts, hi ha tot tipus de beneficiari –de 1 subvenció a més de 10 subvencions

—.



Imports atorgats definitivament

Beneficiaris amb import subvencionat superior a 30.000 €

Import rebut en cada subvenció	Total subvencions	Tipus de justificació a presentar	
		auditoria	simplificada
de 125€ a 1.000€	64	2	62
de 1.001€ a 3.000€	222	9	213
de 3.001€ a 10.000€	275	28	247
de 10.001€ a 30.000€	124	45	79
més de 30.000 €	60	60	
Total general	745	144 19,3%	601 80,7%

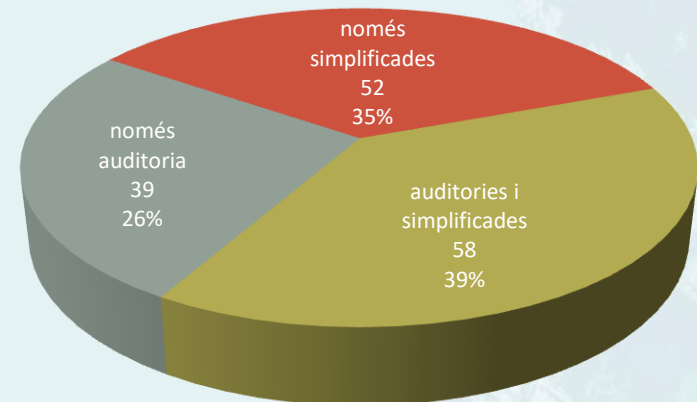
Les 149 persones beneficiàries amb un import subvencionat superior a 30.000 € han rebut 745 subvencions de diferents trams d'import.

- 60 subvencions són superiors a 30.000€, només el 8%,
- El tram de subvenció amb un percentatge més elevat, el 36% és el de les subvencions de més de 3.000 € i fins a 10.000 €.

De les subvencions rebudes, en 144 s'han de justificar amb informe d'auditoria, el 19%, i en el 81% han de presentar justificacions simplifiades.

I si relacionem les 149 persones beneficiàries amb el tipus de justificació que han de presentar:

- Un 26% de beneficiaris totes les justificacions que presentin seran amb informe d'auditoria
- Un 35% de beneficiaris totes les justificacions que presentin seran simplifiades
- L'altre 39% de beneficiaris han de presentar dels dos tipus de justificació, depenent dels projectes subvencionats.



Convocatòria General de Subvencions **10** Pagament

Per a projectes, act
serveis de districte

Convocatòria General de Subvencions

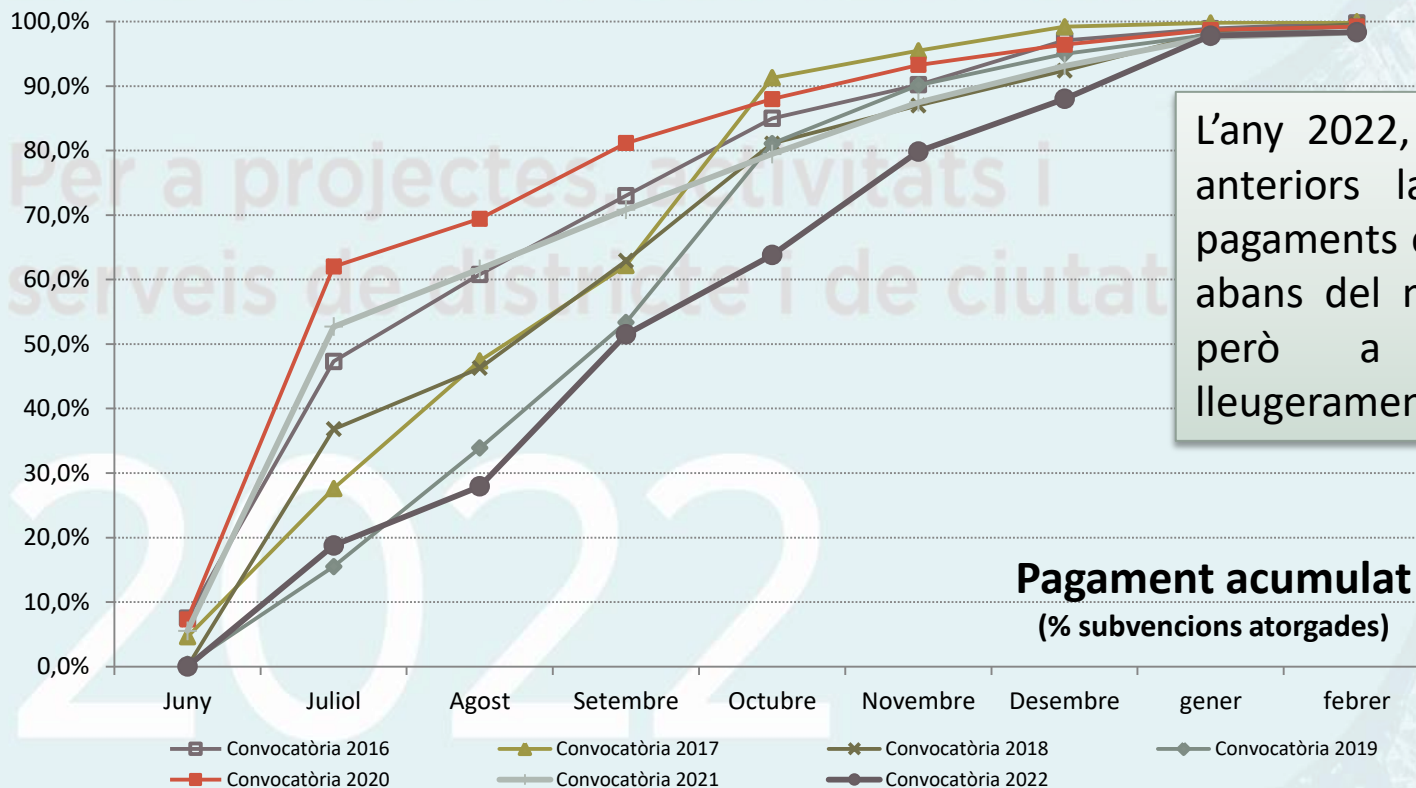
Per a projectes, activitats i
serveis de districte i de ciutat

2022



Comparatiu dades pagament 2016-2023

pagament acumulat	Juny	Juliol	Agost	Setembre	Octubre	Novembre	Desembre	gener	febrer
Convocatòria 2016	7,5%	47,3%	60,8%	73,0%	85,0%	90,2%	97,1%	98,9%	99,8%
Convocatòria 2017	4,6%	27,6%	47,4%	62,2%	91,3%	95,5%	99,2%	99,8%	100,0%
Convocatòria 2018	0,0%	36,8%	46,3%	62,9%	81,1%	87,0%	92,4%	98,3%	99,6%
Convocatòria 2019	0,3%	15,5%	33,9%	53,4%	80,9%	90,1%	95,0%	98,0%	99,3%
Convocatòria 2020	7,3%	62,0%	69,4%	81,2%	88,0%	93,3%	96,4%	98,7%	99,2%
Convocatòria 2021	5,5%	52,7%	61,6%	70,8%	79,5%	87,5%	93,1%	97,6%	98,3%
Convocatòria 2022	0,0%	18,8%	27,9%	51,5%	63,8%	79,8%	88,0%	97,8%	98,6%

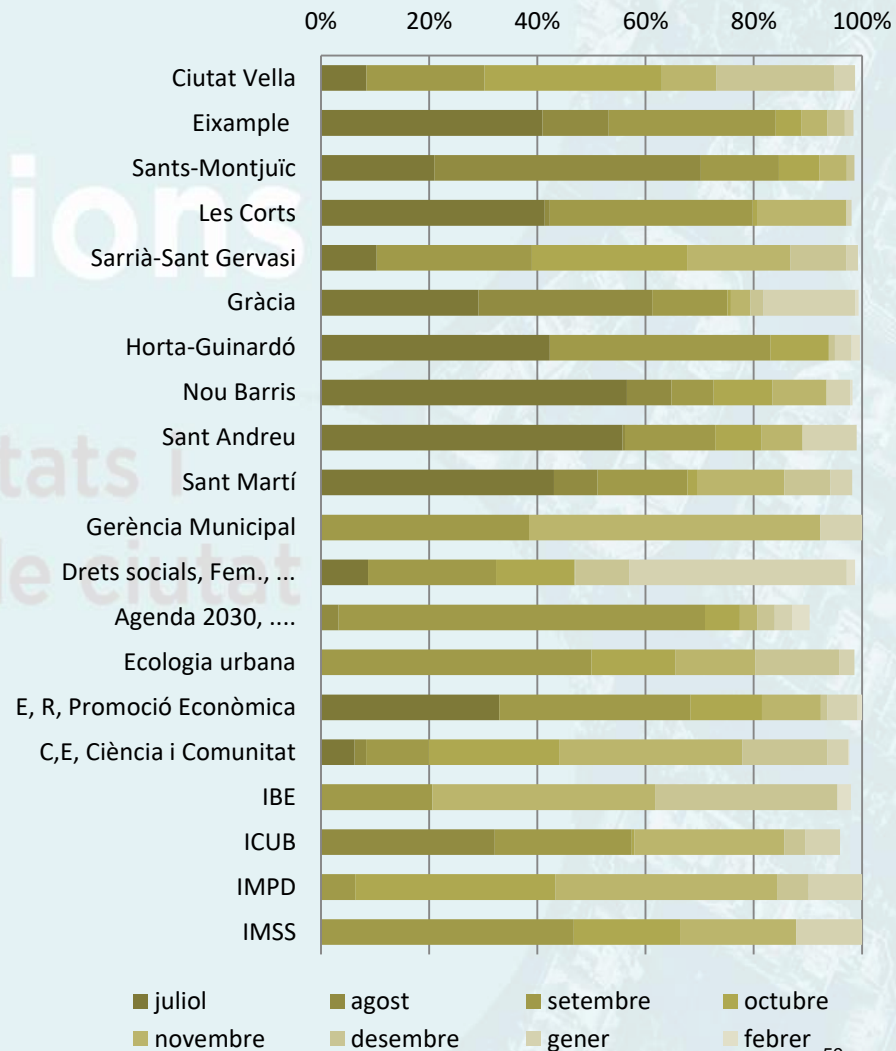


L'any 2022, com en anys anteriors la majoria de pagaments es concentren abans del mes d'octubre, però a un ritme lleugerament inferior.



Convocatòria 2022 – estat pagament mensual

Òrgan gestor	juliol	agost	setembre	octubre	novembre	desembre	gener	febrer
Districtes								
Ciutat Vella	8,4%	0,0%	21,8%	32,8%	10,1%	21,8%	3,8%	0,0%
Eixample	41,0%	12,2%	30,9%	4,8%	4,8%	3,2%	1,6%	0,0%
Sants-Montjuïc	20,9%	49,3%	14,4%	7,4%	5,1%	1,4%	0,0%	0,0%
Les Corts	41,3%	1,0%	37,5%	1,0%	16,3%	0,0%	1,0%	0,0%
Sarrià-Sant Gervasi	10,3%	0,0%	28,7%	28,7%	19,1%	10,3%	2,2%	0,0%
Gràcia	29,1%	32,1%	13,9%	0,6%	3,6%	2,4%	17,0%	0,6%
Horta-Guinardó	42,3%	0,0%	40,8%	10,8%	0,0%	1,2%	3,1%	1,5%
Nou Barris	56,5%	8,3%	7,8%	10,9%	10,0%	0,0%	4,3%	0,4%
Sant Andreu	55,7%	0,5%	16,7%	8,6%	7,6%	0,0%	10,0%	0,0%
Sant Martí	43,0%	8,1%	16,6%	1,8%	16,1%	8,5%	4,0%	0,0%
àrees								
Gerència Municipal	0,0%	0,0%	38,5%	0,0%	53,8%	0,0%	7,7%	0,0%
Drets socials, Fem., ...	8,7%	0,0%	23,7%	14,5%	0,2%	9,9%	40,2%	1,6%
Agenda 2030,	0,0%	3,2%	67,7%	6,5%	3,2%	3,2%	3,2%	3,2%
Ecologia urbana	0,0%	0,0%	50,0%	15,5%	14,8%	15,5%	2,8%	0,0%
E, R, Promoció Econòmica	32,9%	0,0%	35,3%	13,3%	10,8%	1,2%	5,6%	0,8%
C,E, Ciència i Comunitat	6,2%	2,1%	11,6%	24,0%	33,9%	15,7%	3,9%	0,2%
Instituts								
IBE	0,0%	0,0%	20,6%	0,0%	41,2%	33,7%	0,0%	2,5%
ICUB	0,0%	32,1%	25,3%	0,5%	27,7%	3,9%	6,4%	0,0%
IMPD	0,0%	0,0%	6,4%	37,0%	41,0%	5,8%	9,8%	0,0%
IMSS	0,0%	0,0%	46,7%	19,6%	21,5%	0,0%	12,1%	0,0%
Total general	18,7%	9,1%	23,6%	12,3%	16,0%	8,2%	9,8%	0,6%



Convocatòria General de Subvencions **11** Modificacions de projectes*

Per a projectes, act
serveis de districte

**Convocatòria
General
de Subvencions**

Per a projectes, activitats i
serveis de districte i de ciutat

2022

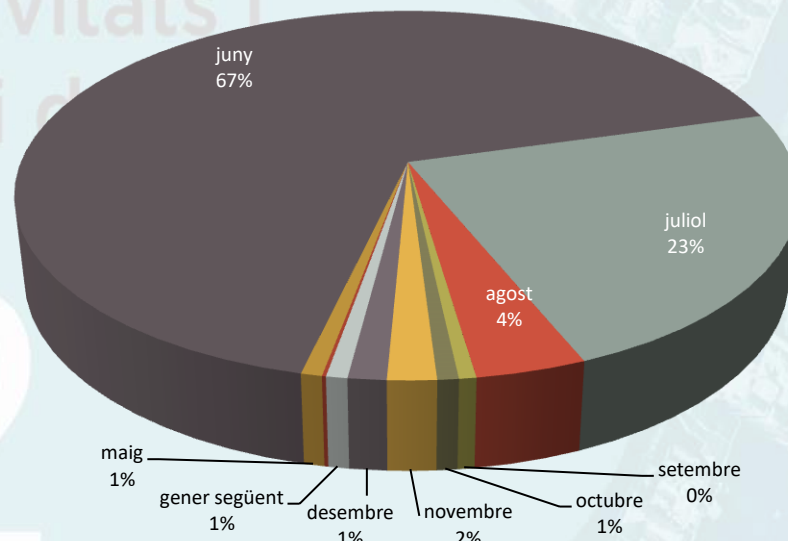
2022



Modificacions de projectes

Data presentació modificació projecte	Any 2020	Any 2021	Any 2022
Gener	35	1	0
Febrer	8	0	3
Març	1	0	0
Abril	2	0	0
Maig	5	106	16
Juny	1.061	396	1.459
Juliol	45	163	505
Agost	11	46	84
Setembre	16	47	13
Octubre	30	79	16
Novembre	99	59	37
Desembre	110	65	29
Gener següent		31	16
(en blanc)	335	0	0
Total general	1.758	993	2.178
% subvencions atorgades		22%	47%

- Durant 2022 s'han presentat sol·licituds de modificació de projectes d'un 47% dels projectes atorgats definitivament, 25 punts per sobre de l'any anterior (119%).
- El 90% d'aquestes modificacions es van sol·licitar durant els mesos de maig i juny, després de la resolució provisional o definitiva.



* Dades actualitzades a 9 de febrer de 2023



Modificacions de projectes

Les modificacions dels projectes es poden tipificar en tres tipus d'acord amb el gràfic i quadres següents. Tenint present que en totes elles és condició indispensable el manteniment de l'objecte i finalitat del projecte inicial.



Tipologia de Modificacions	Nº	%
Reformulació	2.059	95%
Modificació	92	4%
Desviació final	27	1%
Total general	2.178	

La majoria de modificacions de projectes de la convocatòria general 2022 foren reformulacions motivades per haver-se atorgat una subvenció d'import inferior a la subvenció sol·licitada, un 94% (superior al 56% de 2021), i a més també el nombre absolut de reformulacions és molt superior al de 2021.

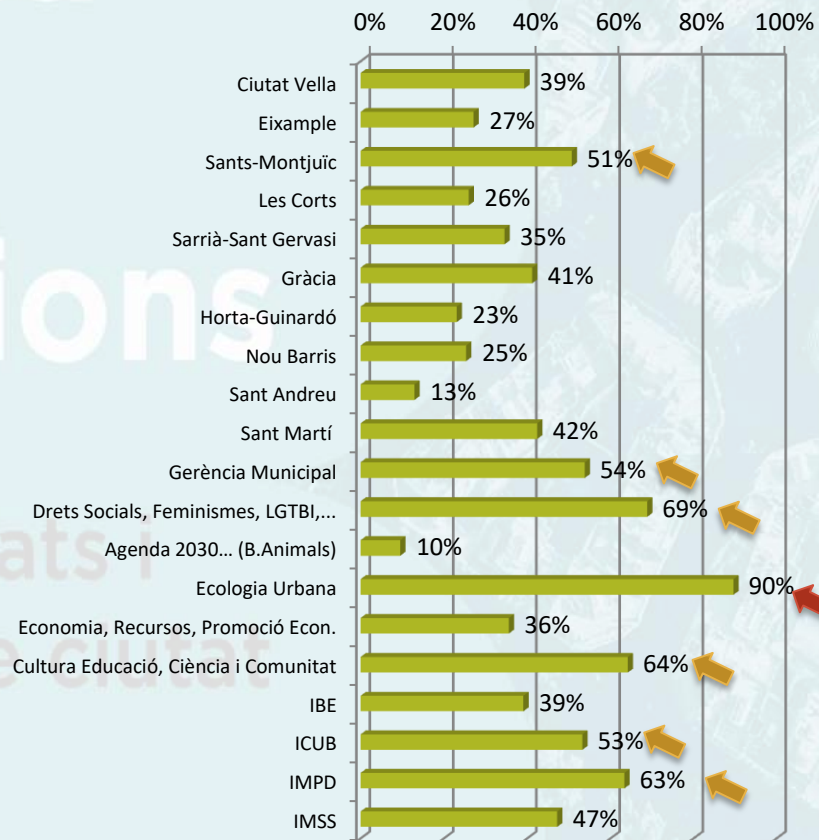
Les desviacions finals són provisionals perquè no s'ha finalitzat encara el termini per presentar-les, que finalitza majoritàriament el 28 de febrer de 2023.





Modificacions de projectes

Òrgan gestor	Projectes modificats 2021	% Projectes atorgats 21	Projectes modificats 2022	% Projectes atorgats 22
Ciutat Vella	40	16%	94	39%
Eixample	15	8%	51	27%
Sants-Montjuïc	21	9%	109	51%
Les Corts	1	1%	27	26%
Sarrià-Sant Gervasi	32	21%	47	35%
Gràcia	32	18%	68	41%
Horta-Guinardó	0	0%	60	23%
Nou Barris	1	0%	55	25%
Sant Andreu	0	0%	27	13%
Sant Martí	36	14%	95	42%
G.Municipal,	13	30%	7	54%
Drets Socials...	347	51%	442	69%
Ag.2030			2	10%
Ecologia Urbana	75	61%	130	90%
Economia, Recursos i Promoció Econòmica	15	7%	89	36%
Cultura, Educació, Ciència i Comunitat	120	42%	301	64%
IBE	7	3%	95	39%
ICUB	213	35%	319	53%
IMPD	1	1%	109	63%
IMSS	24	29%	51	47%
Total general	993	21,9%	2.178	47,2%

El nombre de modificacions de projectes és molt variat entre els òrgans gestors.



Destaquen  Ecologia Urbana amb més d'un 90% de projectes modificats, seguits d'altres 5 àmbits de ciutat i un districte per sobre del 50%. 

Convocatòria General de Subvencions

12

Tipus de justificació a presentar

Per a projectes, act
serveis de districte

Convocatòria General de Subvencions

Per a projectes, activitats i
serveis de districte i de ciutat

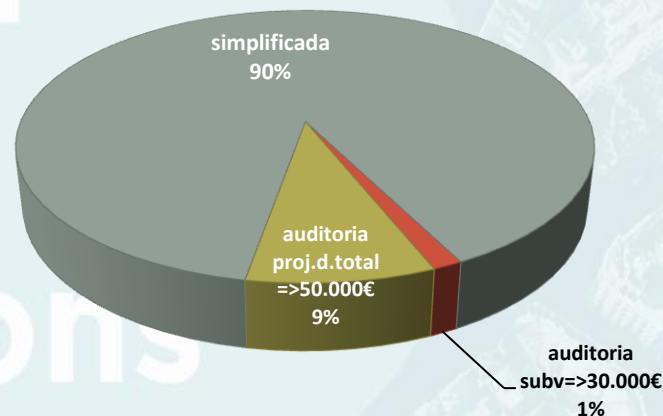
2022

2022



Tipus de justificació a presentar

Òrgan gestor	Tipus de justificació en subv. atorgades		
	Simplificada	Auditoria	Total
Ciutat Vella	232	6	238
Eixample	184	4	188
Sants-Montjuïc	201	14	215
Les Corts	95	9	104
Sarrià-Sant Gervasi	133	3	136
Gràcia	157	8	165
Horta-Guinardó	255	5	260
Nou Barris	209	8	217
Sant Andreu	198	11	209
Sant Martí	210	13	223
G.Municipal,	13		13
Drets Socials...	584	50	634
Ag.2030	21		21
Ecologia Urbana	138	4	142
Economia, Recursos i Promoció Econòmica	231	18	249
Cultura, Educació, Ciència i Comunitat	443	22	465
IBE	197	46	243
ICUB	400	192	592
IMPD	138	33	171
IMSS	80	27	107
Total general	4.119	473	4.592*
	90%	10%	
Districtes	1.874	81	1.955
Ciutat	2.245	392	2.637



- Gairebé el **90%** de les justificacions a presentar són simplifiades, i només el 10% són justificacions amb informe d'auditor, ja sigui perquè la subvenció és igual superior a 30.000 € o bé perquè la despesa total del projecte subvencionat és igual o superior a 50.000 €.
- A districtes les justificacions simplifiades representen el 96%. Per contra als àmbits de ciutat representen el 85%, malgrat en dos àmbits de ciutat (Agenda 2030 i Gerència Municipal) el 100% de les justificacions són simplifiades i són els que reben menys sol·licituds.
- En sentit contrari **els instituts són qui tenen més percentatge de justificacions amb informe d'auditor**, destacant l'ICUB amb un 32%.

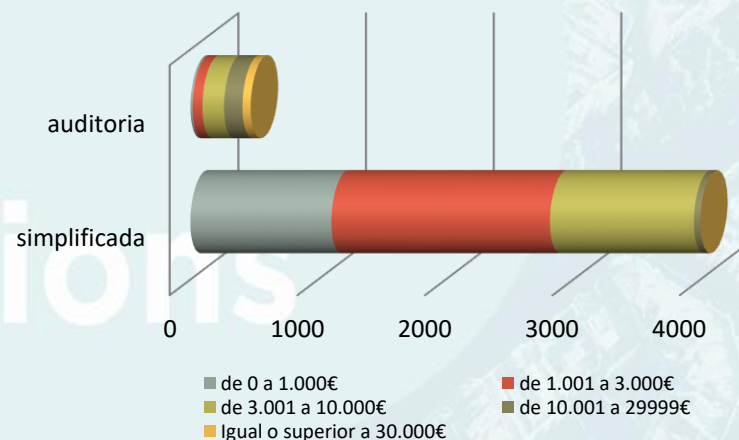
* El nombre de justificacions de subvencions que han de presentar-se és inferior al nombre de subvencions atorgades definitivament ja que durant l'execució de la convocatòria s'han produït algunes renúncies de beneficiaris.



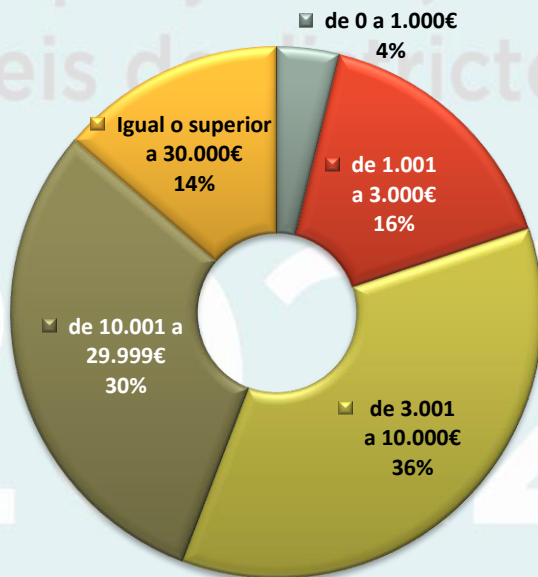
Tipus de justificació a presentar

Tipus de justificació en subv. atorgades			
tipus de justificació per tram subvenció	simplificada	auditoria	Total
de 0 a 1.000€	1.105	18	1.123
de 1.001 a 3.000€	1.712	76	1.788
de 3.001 a 10.000€	1.132	170	1.302
de 10.001 a 29999€	170	144	314
Igual o superior a 30.000€	0	65	65
Total general	4.119	473	4.592

Nº subvencions



Nº justificacions amb auditoria per tram de la subvenció



De les subvencions atorgades i que hauran de presentar informe d'auditoria per justificar-les,

- Un 36% la subvenció atorgada és igual o superior a 30.000 €,
- Un 20% la subvenció atorgada és inferior a 3.000 €, però són projectes amb una despesa total igual o superior de 50.000 €.

13

Accions de suport des de la Oficina Central de Subvencions

Per a projectes, act
serveis de districte

Les incidències recollides en aquest apartat fan referència a correus electrònics rebuts a la bústia del Suport de Subvencions.

Enguany, hi ha tres bústies de correu addicionals i tres telèfons de contacte que han resolt la resta d'incidències, de caràcter més procedimental i no consten en aquesta taula. En conseqüència, aquestes dades han de ser considerades com a relatives i poden no ser representatives de la totalitat d'incidències resoltes

Convocatòria
General
de Subvencions

Per a projectes, activitats i
serveis de districte i de ciutat

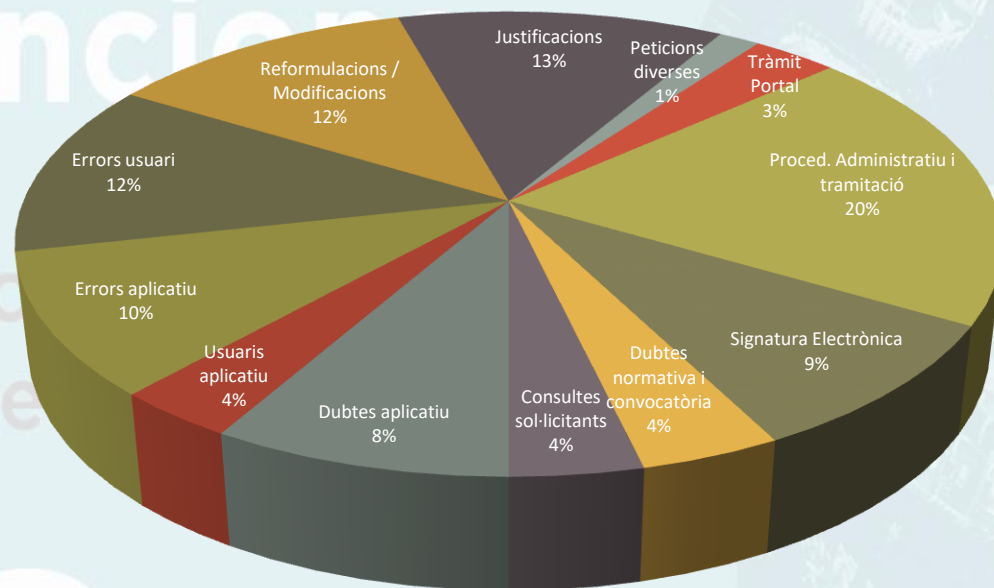
2022



Accions de suport a l'usuari (consultes / incidències)

TIPOLOGIA CONSULTES / INCIDÈNCIES		
	2021	2022
Dubtes aplicatiu	531	365
Usuaris aplicatiu	210	150
Erroris aplicatiu	394	435
Erroris usuari		535
Reformulacions / Modificacions	780	529
Justificacions	587	564
Peticions diverses	217	71
Tràmit Portal	1.217	146
Procediment Administratiu i tramitació	250	884
Signatura Electrònica	234	397
Dubtes normativa i convocatòria	138	172
Consultes sol·licitants		162
TOTAL	4.558	4.410
variació	73%	-3%

Tipologia de consultes / incidències



La majoria de consultes o comunicació d'incidències són de procediment administratiu o tramitació dels expedients, amb un 20% de les consultes, seguits per les consultes sobre justificacions amb un 13% i a continuació per les consultes de reformulacions o modificacions i els errors dels usuaris en la tramitació amb un 12%.

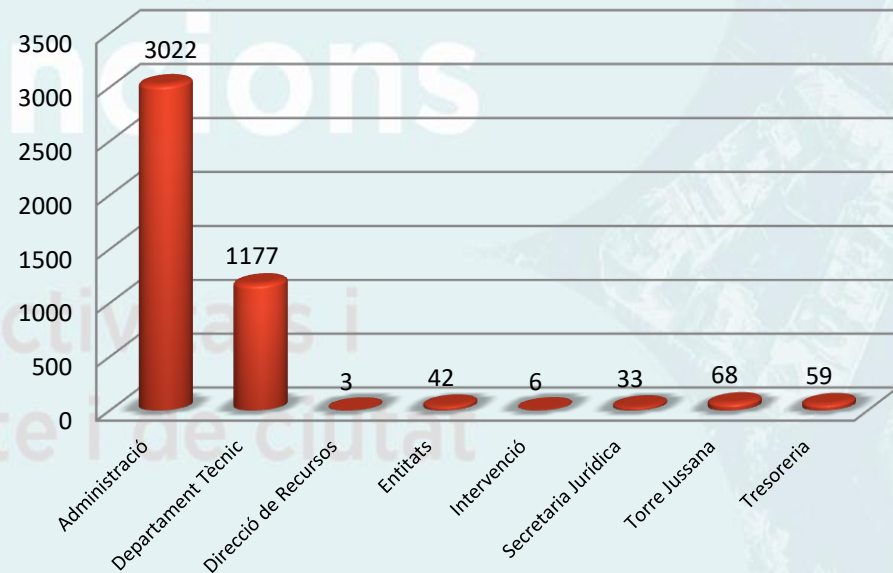
La resta de tipologia de consultes representen un 10% o un percentatge inferior.



Accions de suport a l'usuari (consultes / incidències)

	Nº consultes	%
Administració	3.022	69%
Departament Tècnic	1.177	27%
Direcció de Recursos	3	0%
Entitats	42	1%
Intervenció	6	0%
Secretaria Jurídica	33	1%
Torre Jussana	68	2%
Tresoreria	59	1%
	4.410	

Incidències/consultes per
tipus de peticionari



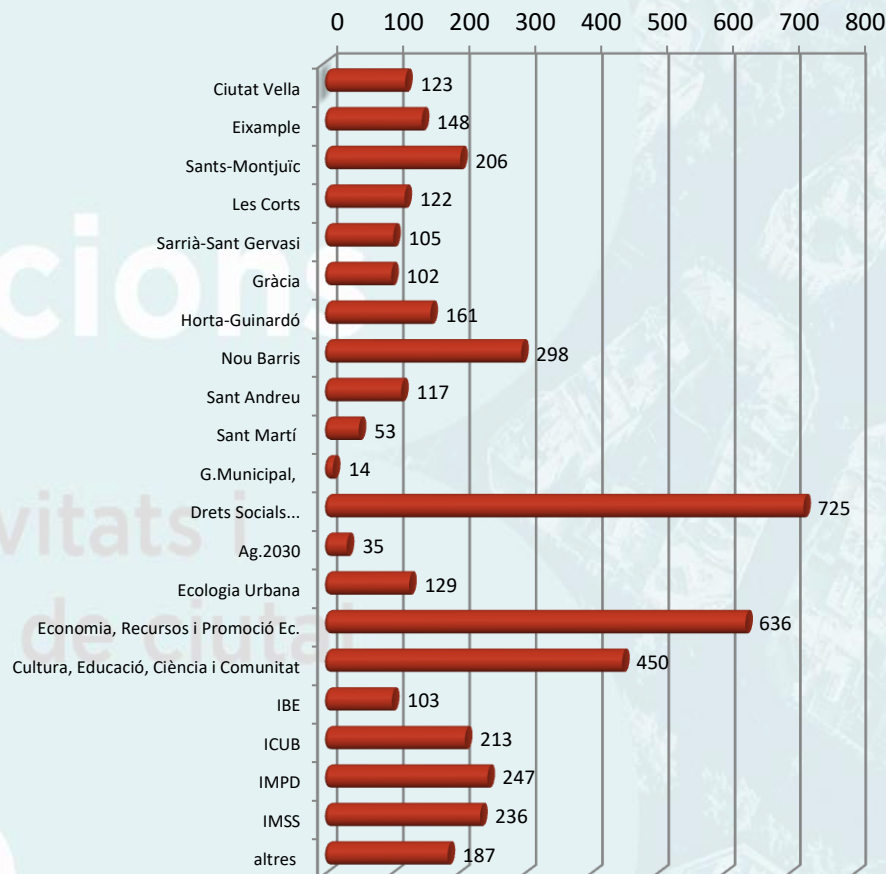
La majoria de consultes o comunicació d'incidències són realitzades pels Departaments d'administració o equivalents dels òrgans gestors, amb un 69% de les consultes, seguits pels departaments tècnics amb un 27%.

Només el 5% de les consultes són realitzades per altres tipus de peticionaris.



Accions de suport a l'usuari (consultes / incidències per òrgan gestor)

Òrgan gestor	consultes incidències	%
Ciutat Vella	123	2,8%
Eixample	148	3,4%
Sants-Montjuïc	206	4,7%
Les Corts	122	2,8%
Sarrià-Sant Gervasi	105	2,4%
Gràcia	102	2,3%
Horta-Guinardó	161	3,7%
Nou Barris	298	6,8%
Sant Andreu	117	2,7%
Sant Martí	53	1,2%
G.Municipal,	14	0,3%
Drets Socials...	725	16,4%
Ag.2030	35	0,8%
Ecologia Urbana	129	2,9%
Economia, Recursos i Promoció Econòmica	636	14,4%
Cultura, Educació, Ciència i Comunitat	450	10,2%
IBE	103	2,3%
ICUB	213	4,8%
IMPD	247	5,6%
IMSS	236	5,4%
altres	187	4,2%
Total general	4.410	



Els òrgans gestors que comuniquen més incidències o fan més consultes són d'àmbits de ciutat, que també són dels que tramiten més subvencions.

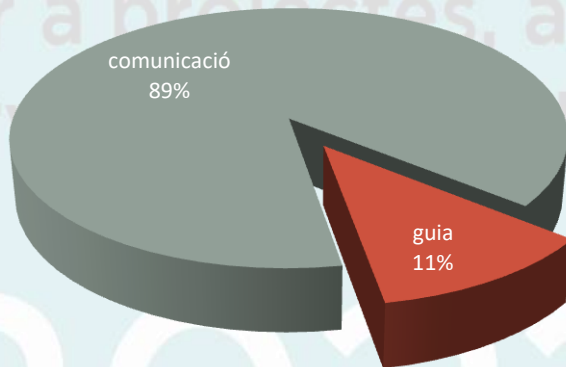


Accions de suport a l'usuari a la tramitació

Accions de Suport realitzades al llarg de tota la convocatòria destinades a l'acompanyament en la tramitació d'expedients i la realització de les diferents tasques corresponents als diferents períodes de tramitació.

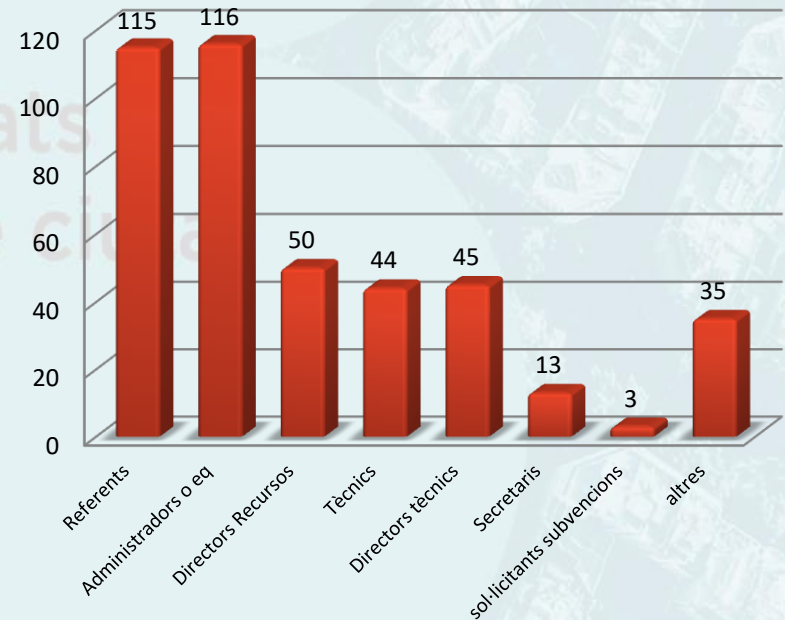
En total s'han dut a terme 174 accions de suport, un 19% inferior a l'any anterior, i la majoria d'elles s'han adreçat a més d'un tipus de destinatari, per aquest motiu s'ha produït la disminució global d'accions.

Tipus d'accions de suport a la tramitació



El mitjà de les accions de comunicació és el correu electrònic excepte la que s'envia als sol·licitants de les subvencions amb informació de la resolució provisional que es fa per sms.

Per destinatari



Convocatòria General de Subv

Convocatòria General de Subvencions

Per a projectes, activitats i
serveis de districte i de ciutat

2022

Per a projectes **FI**
serveis de districte i de ciutat

2022



Els continguts d'aquesta publicació estan subjectes a una llicència de **Reconeixement (by)**. Es permet qualsevol explotació de l'obra, incloent-hi una finalitat comercial, així com la creació d'obres derivades, la distribució de les quals també està permesa sense cap restricció, sempre que se'n citi la font.

La llicència completa es pot consultar a <http://creativecommons.org/licenses/by/4.0/deed.ca>