




**Observatori
del Turisme
a Barcelona**
ciutat i regió



**Perspectives d'activitat
turística a la Destinació Barcelona
2023 - X**

1. Connectivitat a la Destinació

- 1.1. Oferta de vols
- 1.2. Oferta de creuers

2. Agenda

- 2.1. Esdeveniments culturals i de lleure
- 2.2. Esdeveniments professionals
- 2.3. Vacances mercats emissors

3. Interès per la Destinació

- 3.1. Tendències de cerca online de la destinació
- 3.2. Posicionament de la destinació en les cerques online

4. Previsió de demanda allotjament

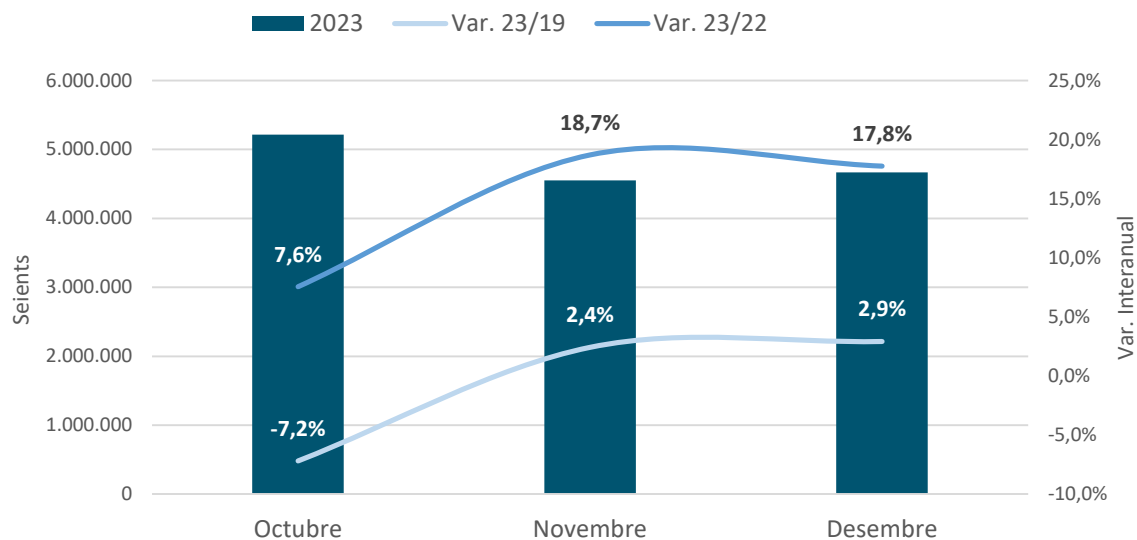
- 4.1. Estacionalitat i anticipació
- 4.2. Procedència i grup de viatge
- 4.3. Nivell de reserves i durada de l'estada
- 4.4. Benchmark

1. Connectivitat a la Destinació



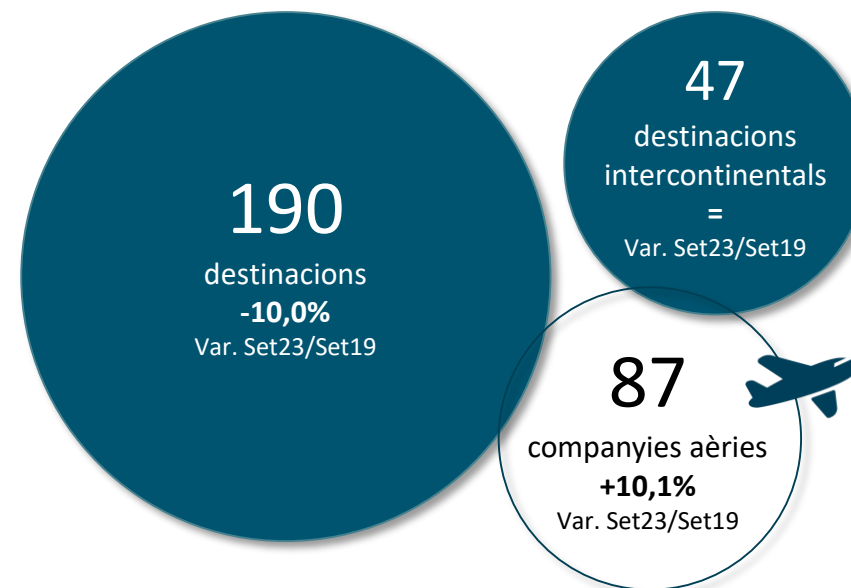
1.1. Oferta de vols

Programació de seients a l'Aeroport de Josep Tarradellas Barcelona – El Prat per l'últim trimestre de l'any



Connectivitat a l'Aeroport de Josep Tarradellas Barcelona – El Prat (21/09/2023)

● Destinació Barcelona



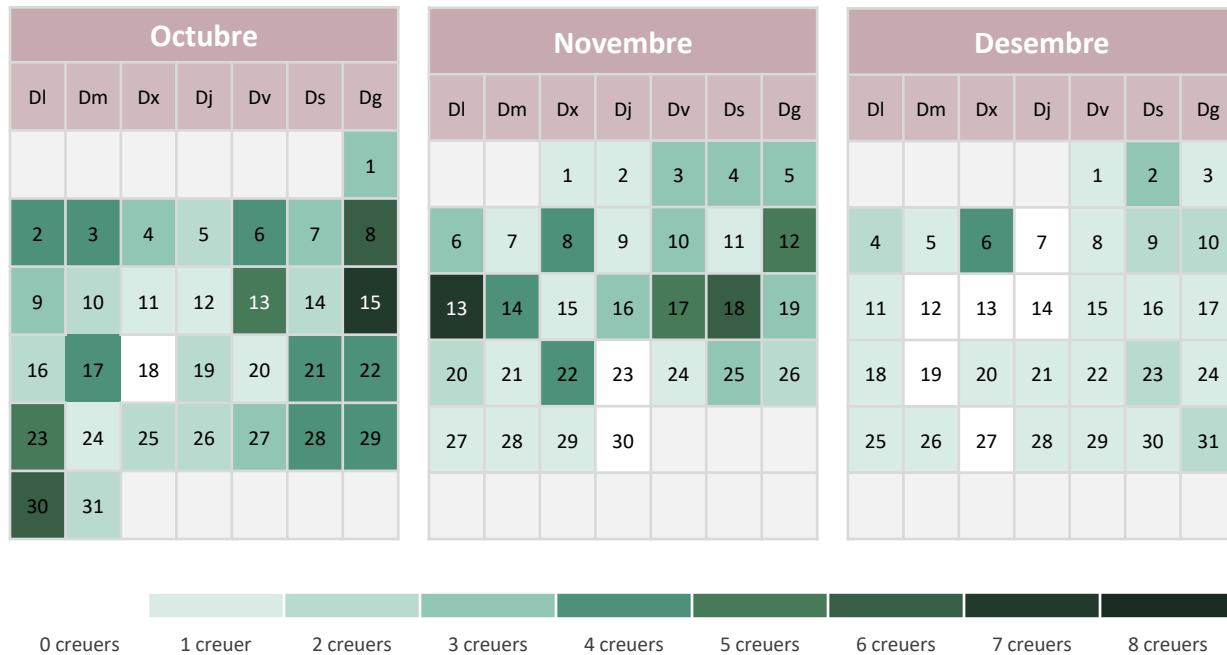
- La **programació de vols** pel proper mes a **escala mundial** mostra uns nivells similars als de 2019, al voltant de 110 milions de seients setmanals, mentre que al novembre i les primeres setmanes de desembre, la capacitat es reduirà fins als 98 milions de seients setmanals.
- A l'**Aeroport de Barcelona**, els propers tres mesos s'oferiran al voltant de 4,8 milions de seients mensuals, el que significa un **+17,8% més de places que l'any passat** i només un -1,1% per sota de nivells pre-pandèmics.
- Actualment a **Barcelona**, hi operen **87 companyies** que volen a **190 destinacions**, de les quals **47 són intercontinentals**, el que significa que durant el darrer mes, s'ha reduït la connectivitat aèria, degut a l'estacionalitat pròpia del mercat aeri. Cal destacar que les destinacions intercontinentals se situen ara un +10,1% per sobre de setembre de 2019.
- **Level** ha anunciat un **augment del 19%** de la seva oferta de seients setmanals a **Estats Units** respecte a l'hivern de fa un any i un increment de la freqüència de la connexió de Barcelona amb **Buenos Aires** amb un vol diari, que ascendirà fins a **9 freqüències setmanals** en alguns moments de la temporada hivernal. A més, s'oferiran fins a **5 vols setmanals Barcelona-Xile**. També Level ha anunciat una nova connexió amb **Miami** a partir d'**abril de 2024** que se suma a la ja anunciada ruta amb **Dallas** d'American Airlines a partir de **juny de 2024**.

Fonts: AENA, CDRA, OAG i The New Barcelona Post. Data consultes 21/09/23

1.2. Oferta de creuers

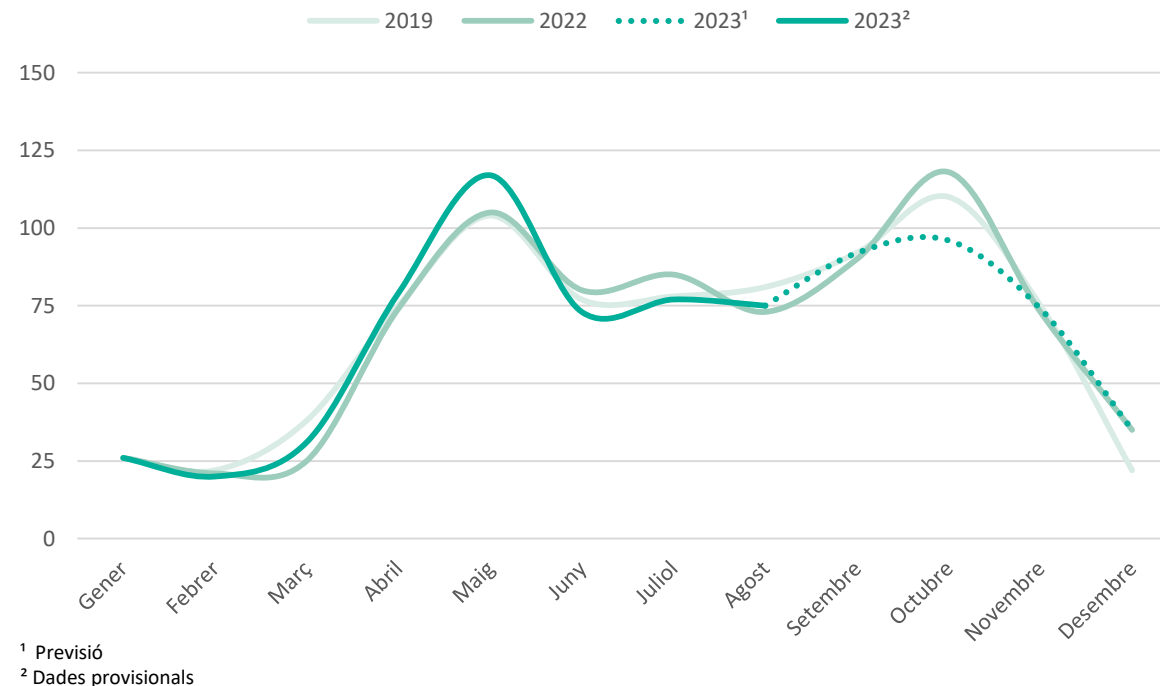
Previsió diària d'arribades de creuers al Port de Barcelona

● Barcelona ciutat



Operacions de creuers al Port de Barcelona

● Barcelona ciutat



- Es preveu que durant l'últim trimestre de l'any arribin al Port de Barcelona prop de **200 creuers**.
- A l'**octubre** arribaran gairebé **un centenar de creuers**, mentre que l'oferta de novembre i desembre, disminuirà notablement.
- A finals d'any, hauran operat al port barceloní al voltant de **800 creuers**, el que se situa a nivells semblants tant de 2019 com de 2022.

2. Agenda

The background image shows two cyclists riding on a paved road. The cyclist in the foreground is wearing a white and blue jersey and a white helmet. The cyclist behind is wearing a black and red jersey. In the background, there is a large brick church tower with arched windows, surrounded by trees and a clear sky. The entire image has a semi-transparent overlay.

2.2. Esdeveniments professionals

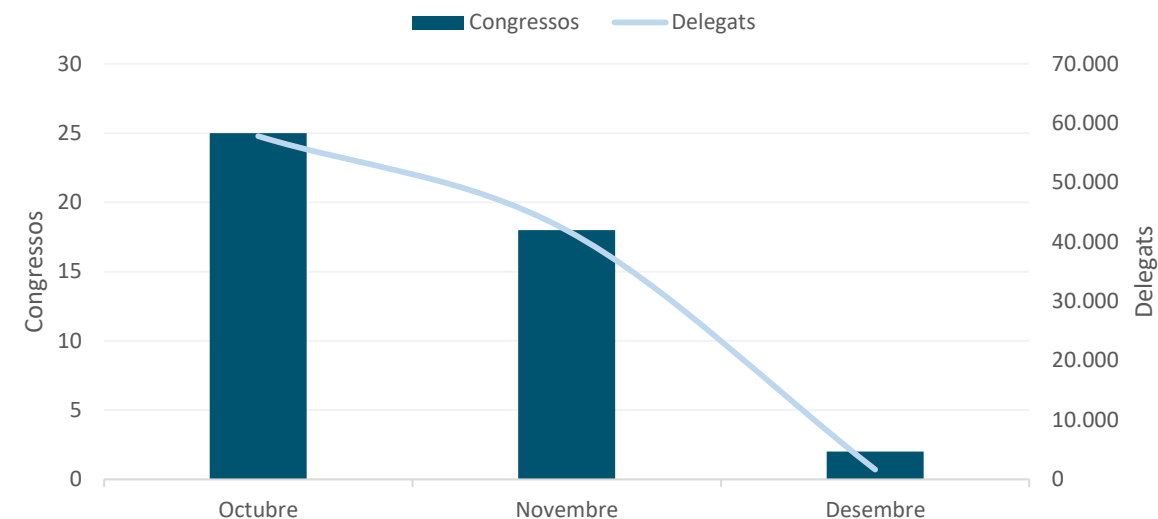
Calendari de fires i congressos confirmats

● Destinació Barcelona

DI	Dm	Dx	Dj	Dv	Dss	Dg
25/09/23	26/09/23	27/09/23	28/09/23	29/09/23	30/09/23	01/10/23
Alimentaria FoodTech						
Eurofinance 2023						DASC
02/10/23	03/10/23	04/10/23	05/10/23	06/10/23	07/10/23	08/10/23
16th IBEC Annual Symposium		XXVIII Encuentro Intl. De la Red de Educación Continua de Latinoamérica y Europa - RECLA			36th ECNP Congress 2023	
Fixed Income Leaders 2023			5º Congreso GEMAV			
			Caravanning			
			SITE 2023			
			ISCTM			
			Encuentro Internacional RNO 2023			
			Bizbarcelona i Saló de l'Ocupació		Congrés Nacional de Podologia	
09/10/23	10/10/23	11/10/23	12/10/23	13/10/23	14/10/23	15/10/23
Caravanning						
36th ECNP Congress 2023						23rd LBMA Global Precious Metals Conference 2023
European Social Network						
GSAS 2023						
ICHOM Conference						
6th Intl. Comprehensive Cleft Care Workshop						
16/10/23	17/10/23	18/10/23	19/10/23	20/10/23	21/10/23	22/10/23
23rd LBMA Global Precious Metals Conference 2023		EO Unlimited				
		SEEN 2023				
		Interihotel 2023				
		Sportbiz Europe				
		Annual Meeting of the Intl. Competition Network				
		EFINTEC		Euro Trophex		
		Cosmetorium				
		ASESA 2023				
		Convergences PP 2023				
23/10/23	24/10/23	25/10/23	26/10/23	27/10/23	28/10/23	29/10/23
CPHI Barcelona			21st Century Women's Entrepreneurship & Leadership Annual Conference			
2023 Wei Barcelona Academic Conference						
GES 2023						
		XV Curso de Enfermedades Autoinmunes Ampollares y del Tejido Conectivo				
30/10/23	31/10/23	01/11/23	02/11/23	03/11/23	04/11/23	05/11/23
		AMCA 2023				
		European Resuscitation Council Congress 2023				

Congressos confirmats i delegats previstos el 2023¹

● Destinació Barcelona



¹ Previsió d'assistents en base a la mitjana de delegats en edicions anteriors dels congressos

- Actualment hi ha **99 congressos confirmats públicament** pels propers anys, **45** dels quals, pel que resta de 2023. Paral·lelament, hi ha un centenar de candidatures obertes fins al 2027.
- A l'octubre es duran a terme **2 grans congressos**: el 36th ECNP Congress 2023 (8.000 assistents) i el CPHI Barcelona (40.000 assistents).
- S'espera que el mes d'**octubre** registri **gairebé 60.000 assistents a congressos**.

Més informació sobre els esdeveniments i el calendari complet: [Feries | Fira de Barcelona \(firabarcelona.com\)](#), [Calendari - CCIB](#) i [Barcelona Convention Bureau](#)

Font: Ajuntament de Barcelona, Fira de Barcelona, CCIB i Turisme de Barcelona. Data consultes: 20/09/23

2.3. Vacances mercats emissors

Calendari de vacances dels principals mercats emissors de la Destinació Barcelona

● Dies festius ● Vacances escolars

Octubre 2023																															
	Dg	DI	Dm	Dx	Dj	Dv	Ds	Dg	DI	Dm	Dx	Dj	Dv	Ds	Dg	DI	Dm	Dx	Dj	Dv	Ds	Dg	DI	Dm	Dx	Dj	Dv	Ds	Dg	DI	Dm
	1	2	3	4	5	6	7	8	9	10	11	12	13	14	15	16	17	18	19	20	21	22	23	24	25	26	27	28	29	30	31
Espanya																															
França																															
Itàlia																															
Bèlgica																															
Països Baixos																															
Alemanya																															
Regne Unit																															
Estats Units																															
Canadà																															
Argentina																															
Japó																															
Corea del Sud																															
Singapur																															
Xina																															

Més informació sobre el calendari de vacances anual de tots els mercats emissors: [Calendari de Vacances i Festius dels Mercats Emissors 2023](#)

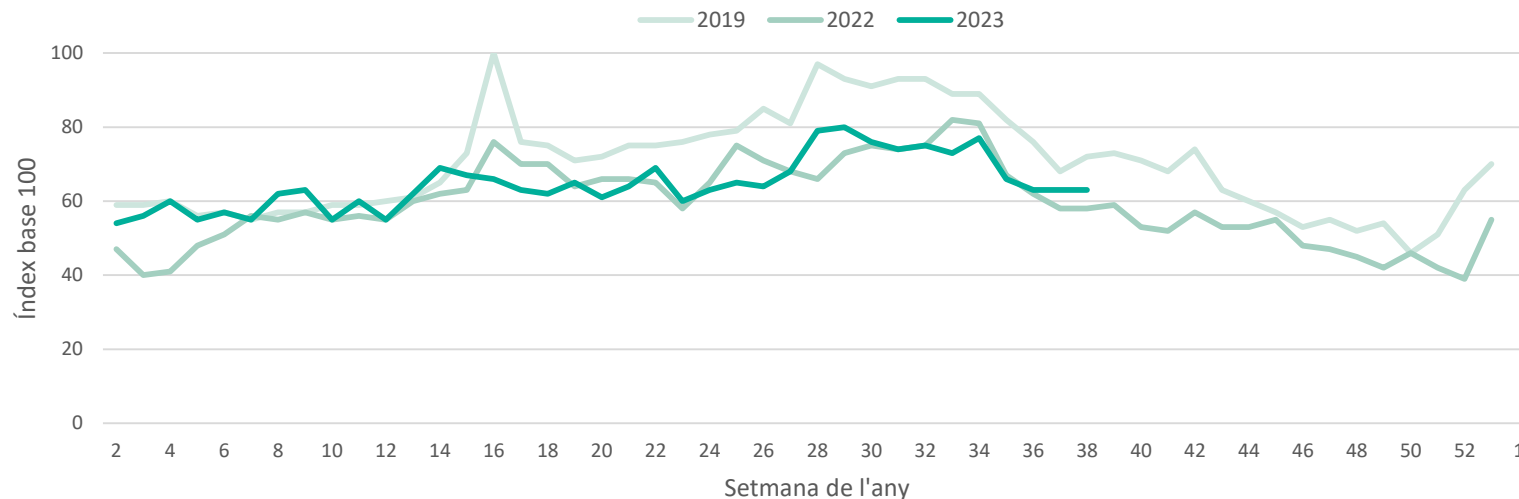
Font: Elaboració pròpia a partir de l'Agència Catalana de Turisme

3. Interès per la Destinació



3.1. Tendències de cerca online de la destinació I

Recerques en àmbit mundial a Google de Barcelona ciutat com a destinació turística



● Barcelona ciutat

- Al setembre, les **cerques fetes a Google per a Barcelona ciutat** com a destinació turística han experimentat una lleugera baixada respecte al mes anterior, i s'han situat per sobre de 2022, però per sota de 2019.
- Entre les **consultes més populars** dels últims 90 dies, les principals, hi continuem trobant el terme **Barcelona** (també en francès), la **Sagrada Família** i conceptes més pràctics com l'**allotjament** (hotel). També continua havent-hi interès per les **platges**.
- Quant als **conceptes en augment**, cal seguir destacant l'interès per Birdbox (pel·lícula de Netflix), l'exposició de Pompeia (Museu Marítim de Barcelona) i les platges, piscines i parcs aquàtics.

Consultes relacionades amb Barcelona ciutat com a destinació turística durant els últims 90 dies a Google

Consultes principals ¹	Consultes en augment ²
1. Barcelona	1. Birdbox Barcelona
2. Sagrada	2. Isla Fantasia
3. Família Sagrada	3. Exposición Pompeya Barcelona
4. Família Sagrada Barcelona	4. Plage privée Barcelone
5. Barcelone	5. Piscinas naturales Barcelona
6. Barcelona Hotel	6. Estado playas Barcelona
7. Playa Barcelona	7. Estat platges Barcelona
8. La Família Sagrada	8. Palmera Raval Barcelona
9. Barcelona playas	9. Illa Fantasia
10. Playas Barcelona	10. Calas cerca de Barcelona

¹ Consultes de cerca més populars

² Consultes amb l'augment més rellevant en la freqüència de cerca respecte a l'últim període de temps equivalent.

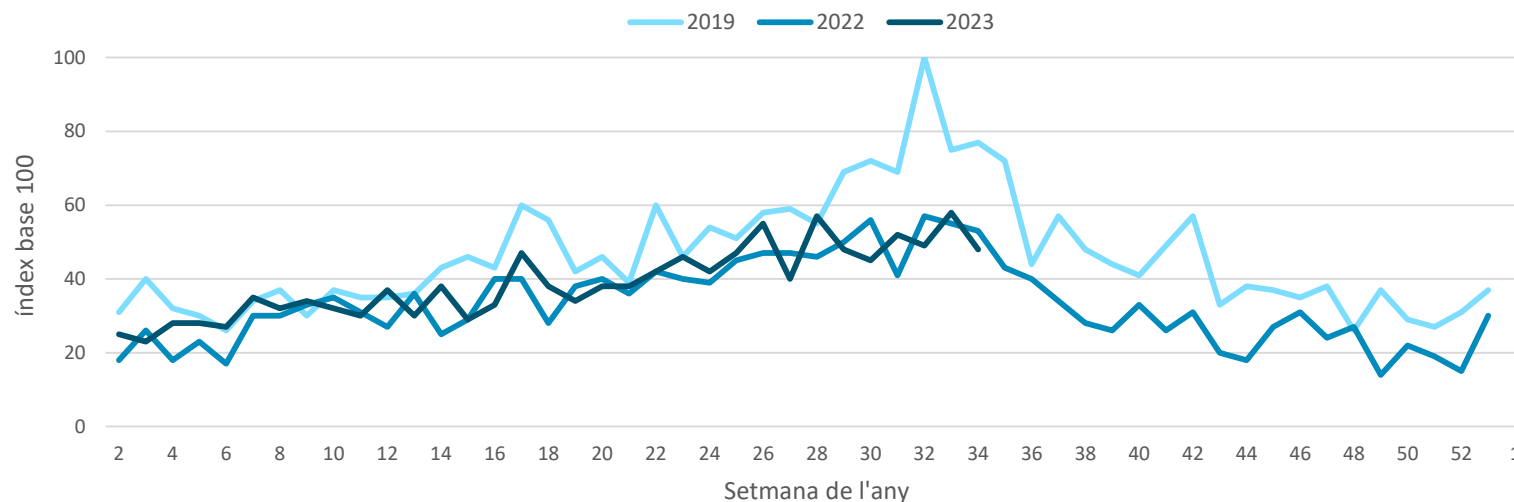
Més informació de l'evolució de les cerques de Barcelona ciutat com a destinació turística: [Barcelona ciutat - Google Trends](#)

Font: Elaboració pròpia a partir de Google Trends. Data consulta 21/09/23

3.1. Tendències de cerca online de la Destinació II

Recerques en àmbit mundial a Google de la Destinació Barcelona com a destinació turística¹

● Destinació Barcelona



Consultes relacionades amb la Destinació Barcelona com a destinació turística durant els últims 90 dies a Google

Consultes principals ²	Consultes en augment ³
1. Barcelona	1. Park Güell
2. Sitges	2. Tarragona
3. Sitges Barcelona	3. Dynamic Hotels Caldetes Barcelona
4. Castelldefels	4. Cubelles Barcelona
5. Barcelona Castelldefels	5. Sitges Playa
6. Garraf	
7. Garraf Barcelona	
8. Tren Barcelona Sitges	
9. Província Barcelona	
10. Cubelles	

- Al setembre, les **cerques fetes a Google de la Destinació Barcelona**, com a destinació turística, han estat, de mitjana, **similars** a les del mateix període de 2022 però inferiors a 2019.
- Des d'inicis d'any, el **volum de recerques** de la Destinació Barcelona ha seguit una **tendència a l'alça**.
- Entre les **consultes més populars** dels últims 90 dies, les principals, s'han tornat a concentrar, principalment, en **Barcelona** i poblacions costaneres (Sitges, Castelldefels, Cubelles i Garraf).
- Entre les **consultes en augment** hi trobem interès pel **Park Güell, Tarragona i destinacions costaneres**.

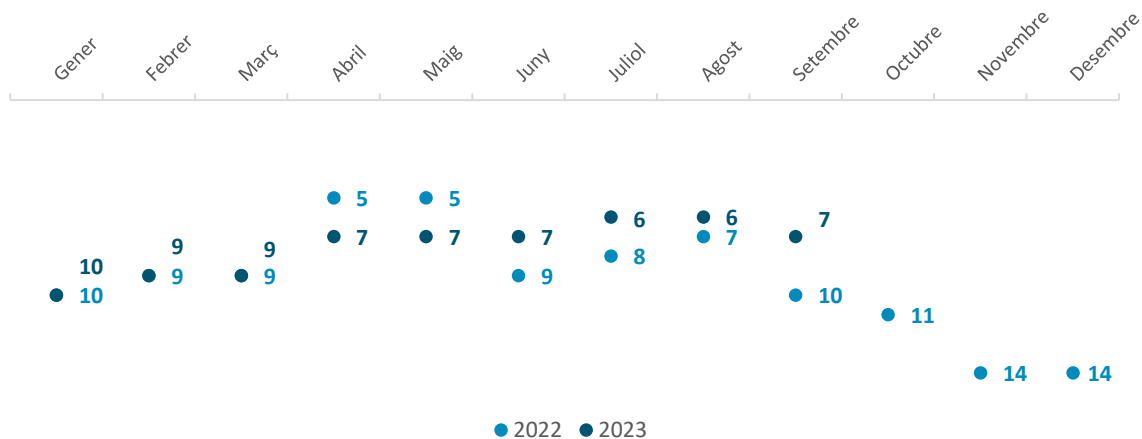
¹ La proporció de recerques de la Destinació Barcelona en els últims 5 anys en comparació a les de Barcelona ciutat a Google ha estat d'1/28.

² Consultes de cerca més populars

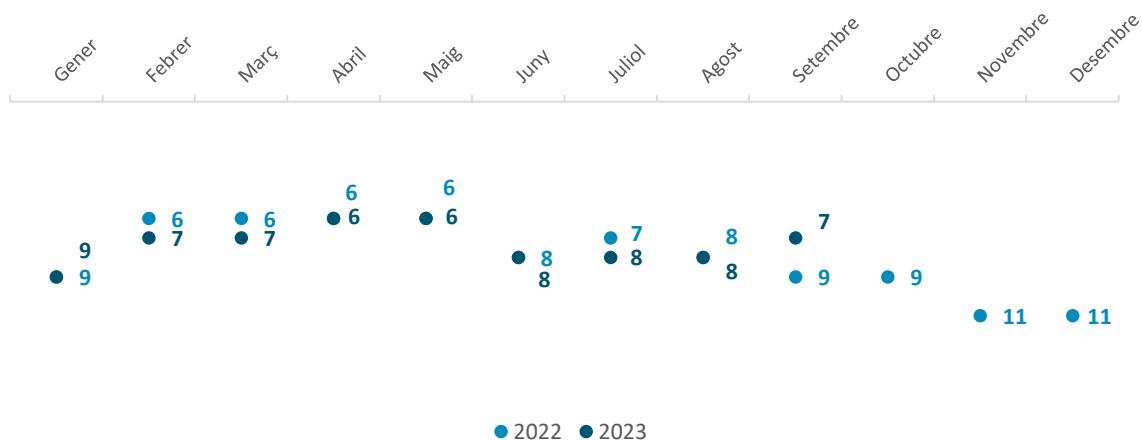
³ Consultes amb l'augment més rellevant en la freqüència de cerca respecte a l'últim període de temps equivalent.

3.2. Posicionament de la destinació en les cerques online

Evolució del posicionament de Barcelona en les cerques d'allotjament



Evolució del posicionament de Barcelona en les cerques de vols



¹ Cerques realitzades entre el 22/07/23 i el 21/08/23

Allotjament ¹

1. Londres
2. París
3. Dubai
4. Nova York
5. Las Vegas
6. Roma
7. **Barcelona**
8. Bangkok
9. Amsterdam
10. Tòquio
11. Punta Cana
12. Istanbul
13. Singapur
14. Hurghada
15. Cancún

Vols ¹

1. Londres
2. Dubai
3. París
4. Nova York
5. Amsterdam
6. Lisboa
7. **Barcelona**
8. Denpasar
9. Roma
10. Bangkok
11. Istanbul
12. Madrid
13. Dublín
14. Nova Delhi
15. Toronto

● Destinació Barcelona

- En el darrer mes, la Destinació Barcelona s'ha situat en el **7è lloc** tant en el **rànquing de destinacions internacionals** en cerques d'allotjament com en el de vols.
- Per tant, es **millora una** posició respecte al mes anterior en vols i en **baixa una** en allotjament. En qualsevol cas, se situa per sobre del posicionament obtingut en el mateix període de l'any passat.
- Si tenim en compte el rànquing de **ciutats europees**, Barcelona es troba a la **4a posició** en cerques d'allotjament, per davant d'Amsterdam i Istanbul.
- Per altra banda, es manté en la **5a**, en vols, de manera que, en aquesta àrea geogràfica, se situa per davant de destinacions com Viena, Praga, Berlín i Madrid, que ocupen posicions inferiors en ambdós rànquings.

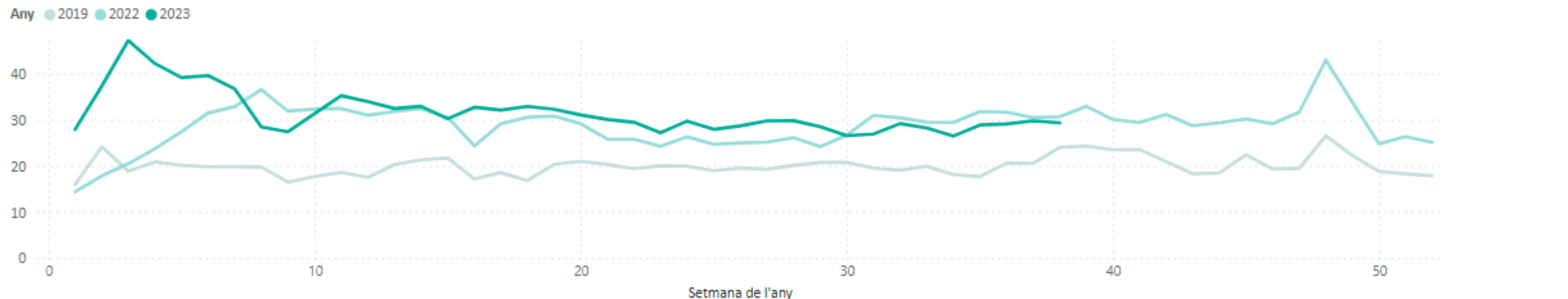
Per a més informació del nivell de reserves d'hotels dels principals mercats d'origen a Barcelona ciutat, consulti [l'Informe de Mercats emissors a la Destinació Barcelona 2023 - IV](#)

4. Previsió de demanda d'allotjament

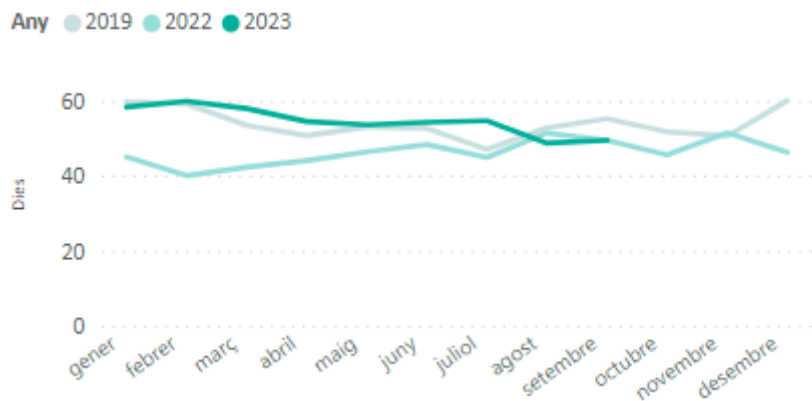


4.1. Reserves en hotels: estacionalitat i anticipació I

Mitjana de reserves per hotel a Barcelona ciutat segons data de realització



Evolució de l'anticipació de les reserves a Barcelona ciutat segons data de realització



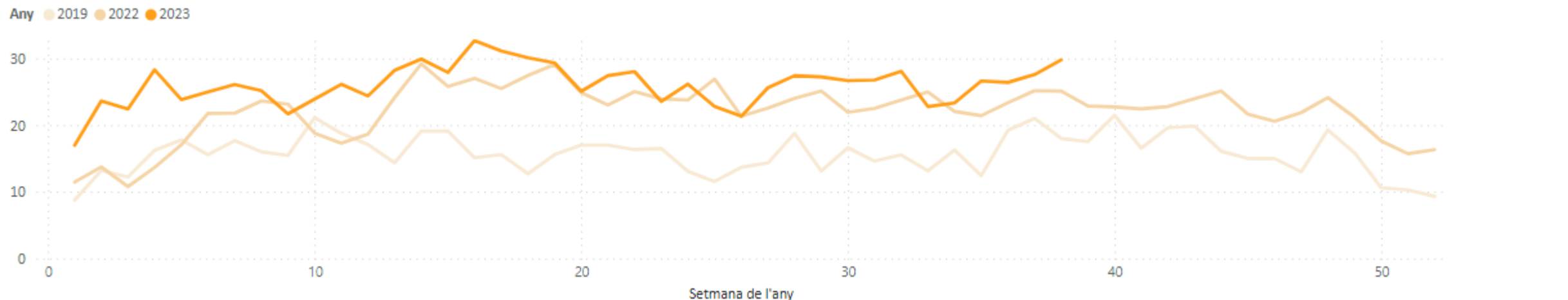
Anticipació de les reserves a Barcelona ciutat realitzades el setembre de 2023



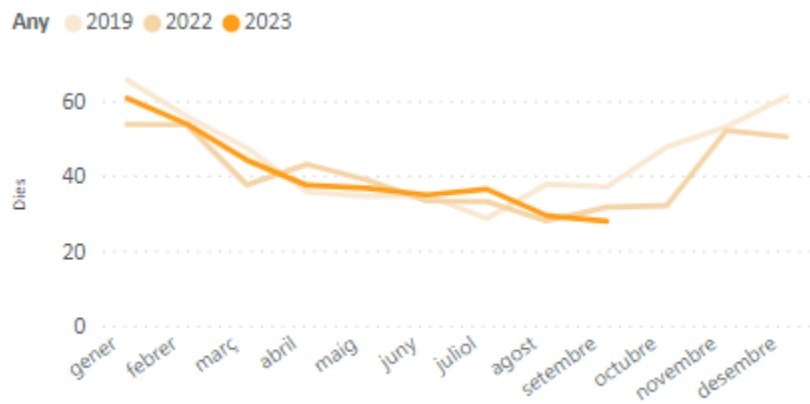
- En les últimes quatre setmanes, a **Barcelona ciutat**, el volum de reserves en hotels **s'ha mantingut estable**. Tot i així, les reserves de les últimes setmanes s'han situat lleugerament per sota de les mateixes setmanes de 2022.
- L'**anticipació de les reserves** en l'últim mes s'ha situat en **49,5 dies**, el que significa un lleuger augment respecte al mes anterior.

4.1. Reserves en hotels: estacionalitat i anticipació II

Mitjana de reserves per hotel a Barcelona regió segons data de realització



Evolució de l'anticipació de les reserves a Barcelona regió segons data de realització



Anticipació de les reserves a Barcelona regió realitzades el setembre de 2023

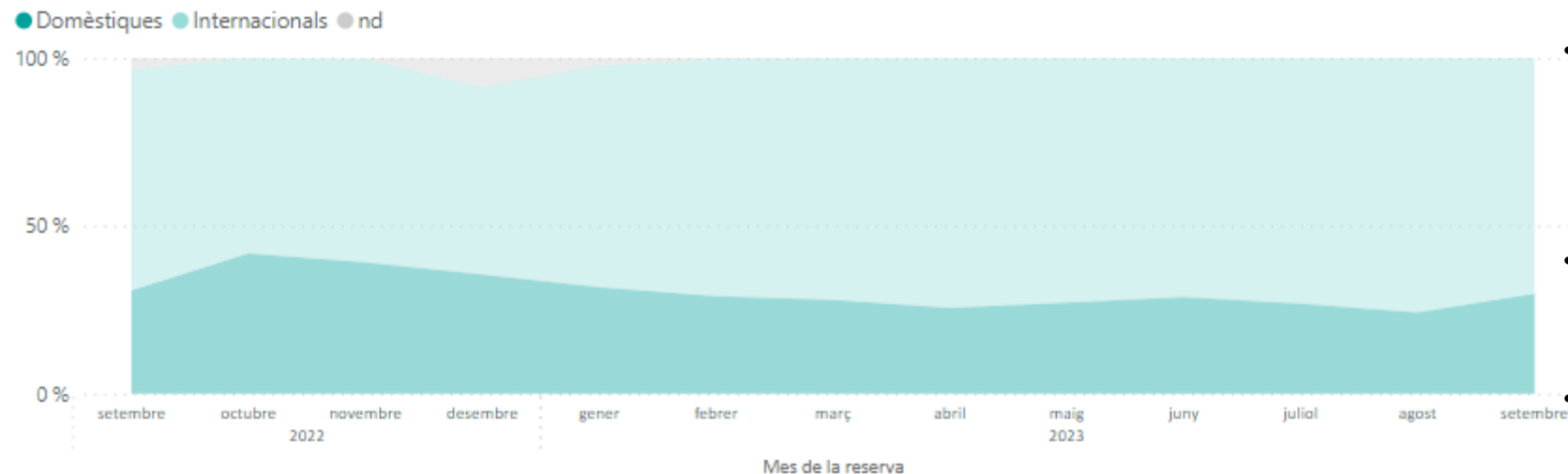
27,8
dies

- En les últimes quatre setmanes, a **Barcelona regió**, les reserves d'hotels **han estat superiors** a les del mateix període de l'any passat.
- L'**anticipació de les reserves** en l'últim s'ha reduït fins als **27,8 dies**, a nivells inferiors del mateix període de 2022.

Font: Elaboració pròpia a partir de dades de The Hotels Network per a reserves a través del canal directe. Data consultes: 21/09/23

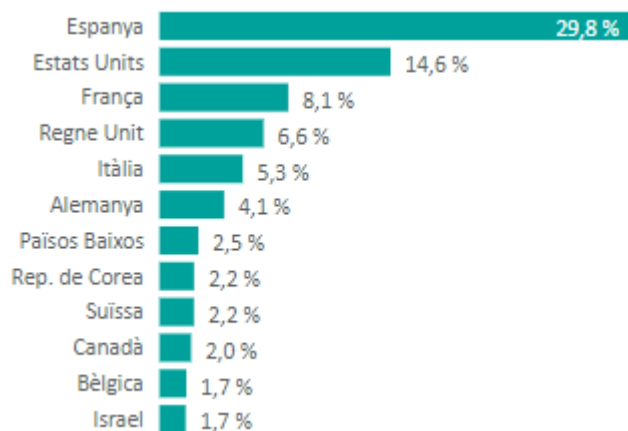
4.2. Reserves en hotels: procedència i grup de viatge I

Evolució de la procedència de les reserves d'hotels a Barcelona ciutat segons data de realització

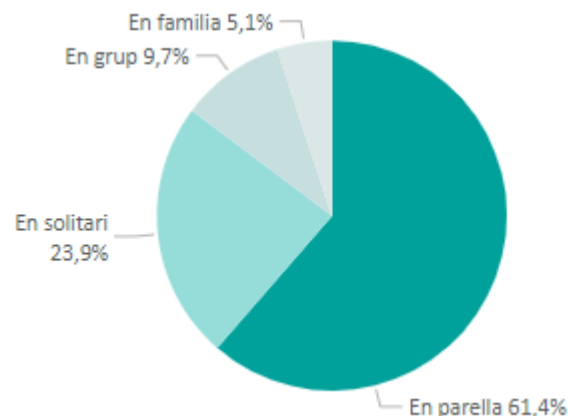


nd: no disponible

Procedència de les reserves d'hotels a Barcelona ciutat realitzades el setembre de 2023



Grup de viatge de les reserves d'hotels a Barcelona ciutat realitzades el setembre de 2023

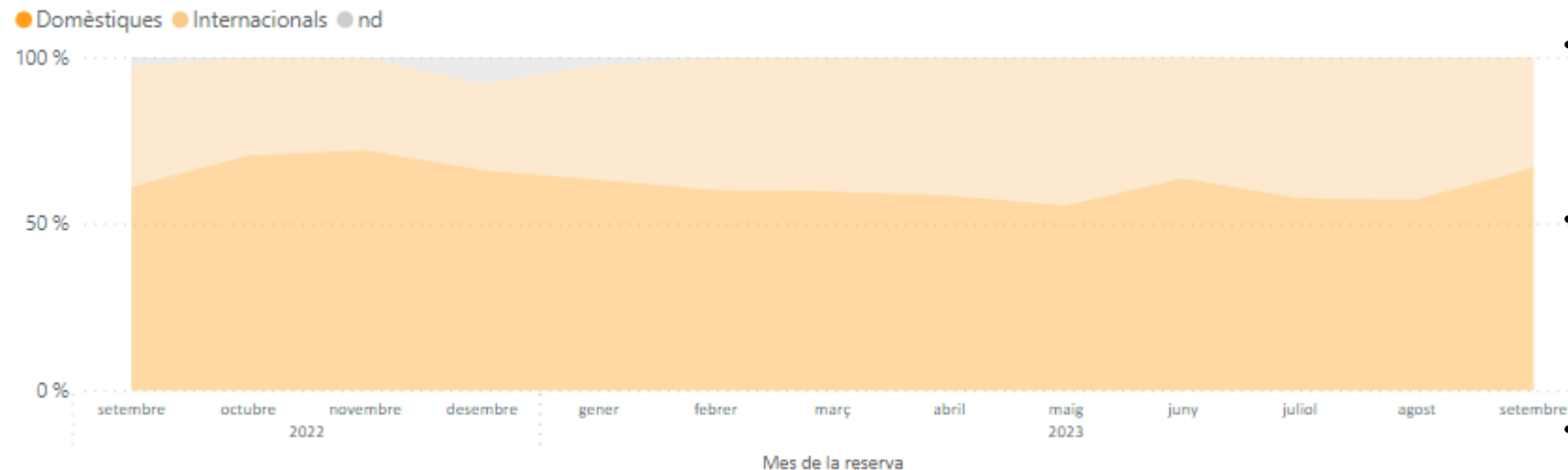


- Durant l'últim mes, les **reserves domèstiques** han ocupat la **primera posició** en el rànquing de procedència de les reserves realitzades a hotels a Barcelona ciutat (29,8%), lleugerament per sota dels nivells registrats el mateix mes de 2022, però per sobre d'agost de 2023.
- L'**estatuunidenc** (14,6%) s'ha mantingut com el **mercado internacional** amb més reserves, seguit del francès (8,1%) i el britànic (6,6%).
- Les reserves per viatjar **en parella** han continuat representant 6 de cada 10 del total de reserves. Després d'aquesta modalitat, les reserves en solitari han estat les més freqüents (23,9%), seguides de les reserves en grup (9,7%) i en família (5,1%). Aquests percentatges s'han mantingut força estables respecte al mes anterior, tot i que les parelles han guanyat cert pes respecte a les reserves en solitari.

Font: Elaboració pròpia a partir de dades de The Hotels Network per a reserves a través del canal directe. Data consultes: 21/09/23

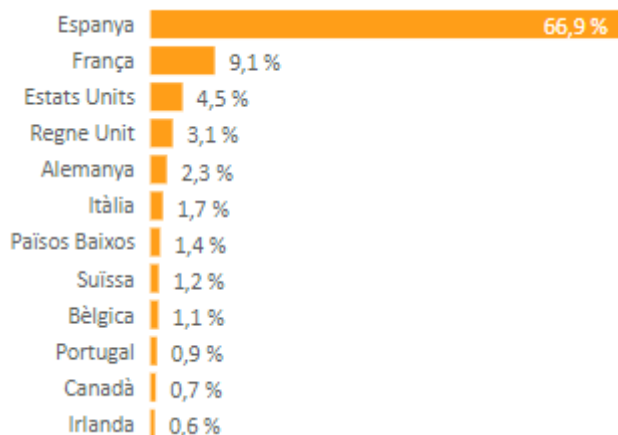
4.2. Reserves en hotels: procedència i grup de viatge II

Evolució de la procedència de les reserves d'hotels a Barcelona regió segons data de realització

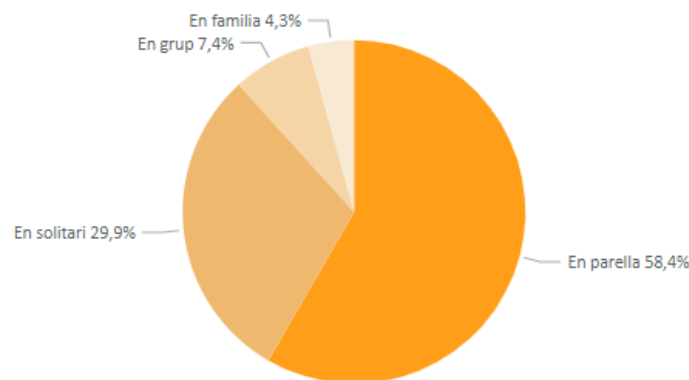


nd: no disponible

Procedència de les reserves d'hotels a Barcelona regió realitzades el setembre de 2023



Grup de viatge de les reserves d'hotels a Barcelona regió realitzades el setembre de 2023

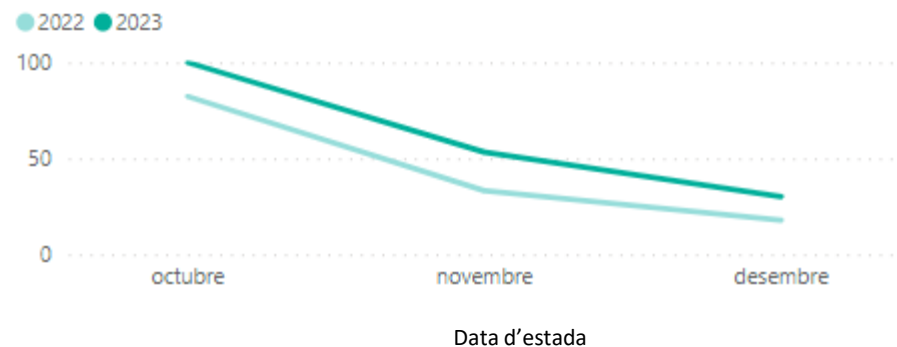


● Barcelona regió

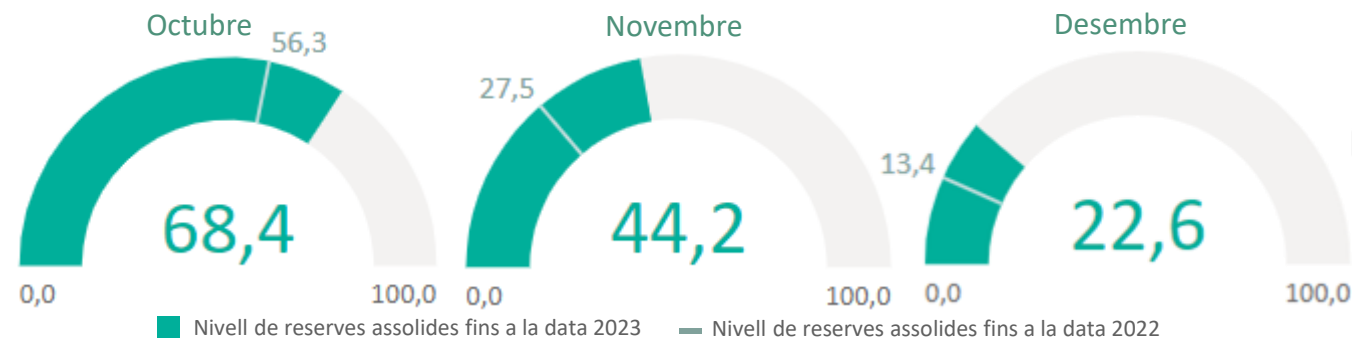
- Durant l'últim mes, les **reserves domèstiques** s'han mantingut com les **més freqüents** a Barcelona regió (66,9%), augmentant significativament la seva proporció respecte al mes anterior (+9,4pp intermensual).
- Les reserves des de **França** s'han mantingut en el **primer lloc de les reserves internacionals** (9,1%), molt per davant de dels Estats Units (4,5%), que ocupen la segona posició del rànquing, i del Regne Unit (3,1%), a la tercera.
- Quant al grup de les reserves, prop de 6 de cada 10 de les reserves per a estades a Barcelona regió han estat per viatjar **en parella** (58,4%). Destacar que les reserves en solitari (29,9%) que han continuat en el segon lloc, han perdut cert pes, en benefici de les reserves en grup (7,4%), que han crescut lleugerament. Finalment, les reserves en família (4,3%) han estat les menys nombroses.

4.3. Reserves en hotels: nivell de reserves i durada de l'estada

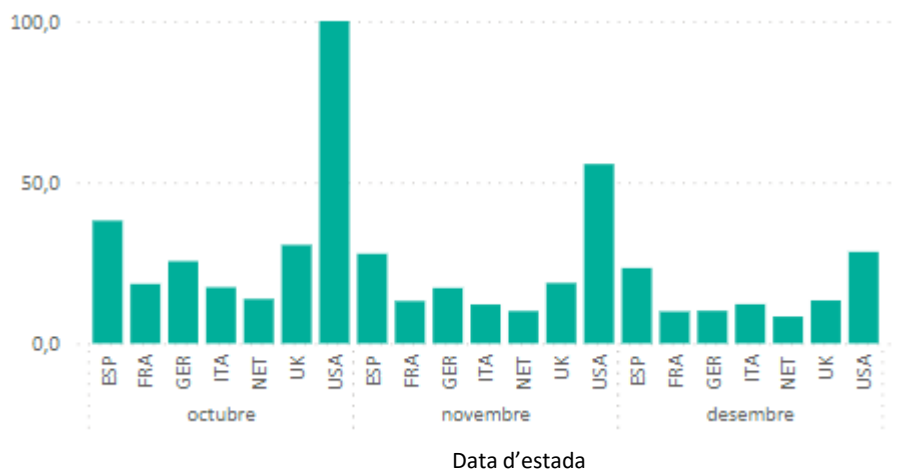
Nivell de reserves pels propers 3 mesos a Barcelona ciutat
(Octubre 2023 = Índex 100)



Nivell d'assoliment de les reserves pels propers 3 mesos a Barcelona ciutat
(Reserves mensuals finals 2022 = Índex 100)



Nivell de reserves per mercat d'origen a Barcelona ciutat
(Estats Units Octubre 2023 = Índex 100)



Estada mitjana de les reserves

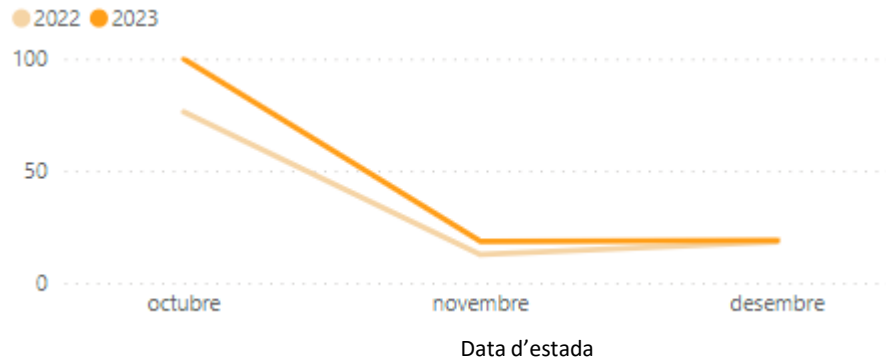


- A **Barcelona ciutat**, el **nivell de reserves** pels mesos d'octubre, novembre i desembre se situa **per sobre de les reserves** del mateix període de l'any.
- El mercat amb més reserves pel **proper trimestre** als hotels de **Barcelona ciutat** és l'**estatunidenc**, les reserves del qual se situen en un nivell elevat, sobretot per estades el mes d'octubre. El segueixen, per aquest ordre, els mercats espanyol, britànic i alemany.
- Les reserves per a estades durant els pròxims 3 mesos registren una durada mitjana de **3,5 nits**, lleugerament per sota que el període equivalent de 2022.

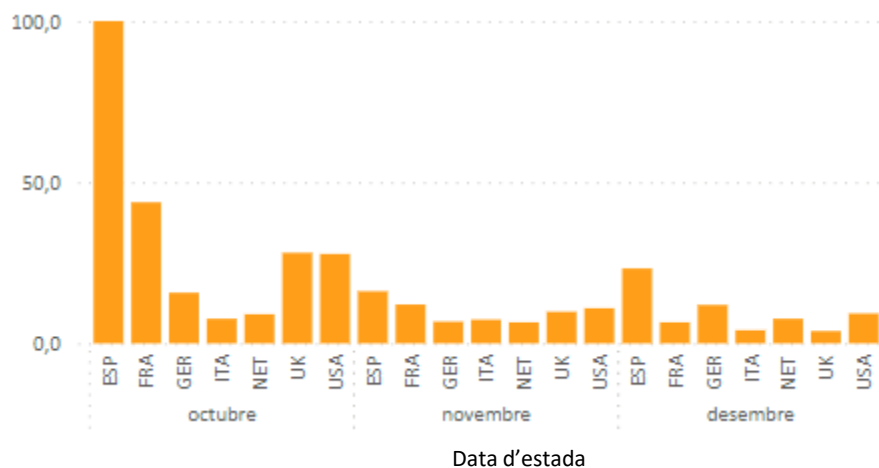
Per a més informació del nivell de reserves d'hotels dels principals mercats d'origen a Barcelona ciutat, consulti l'[Informe de Mercats emissors a la Destinació Barcelona 2023 - IV](#)

4.3. Reserves en hotels: nivell de reserves i durada de l'estada II

Nivell de reserves pels propers 3 mesos a Barcelona regió
(Octubre 2023 = Índex 100)



Nivell de reserves per mercat d'origen a Barcelona regió
(Espanya Octubre 2023 = Índex 100)



Nivell d'assoliment de les reserves pels propers 3 mesos a Barcelona regió
(Reserves mensuals finals 2022 = Índex 100)



Estada mitjana de les reserves

Setembre – Novembre
2023

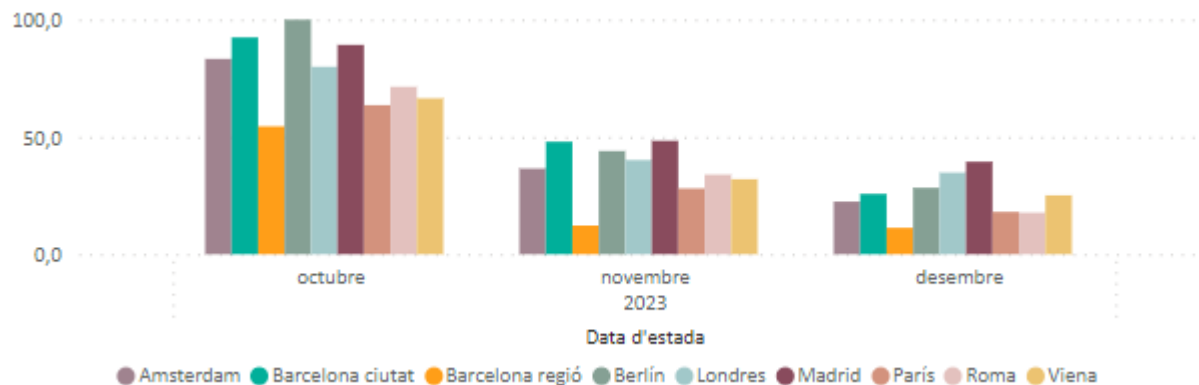


- A **Barcelona regió**, el **nivell de reserves** per **octubre** se situa força **per sobre** dels registres pel mateix període de l'any passat, mentre que per **novembre** el nivell de reserves és lleugerament **superior** al mateix període de 2022 i les reserves de **desembre** es troben pràcticament al mateix nivell que l'any passat.
- El mercat **espanyol** és el que mostra un nivell de reserves **més elevat** pel **proper trimestre** als hotels de **Barcelona regió**, seguit, a certa distància pel francès, l'estatunidenc i el britànic.
- L'**estada mitjana** registrada pels pròxims 3 mesos a Barcelona regió, que se situa al per **sota** del mateix període de 2022 (-0,3 nits), és de **3,7 nits**.

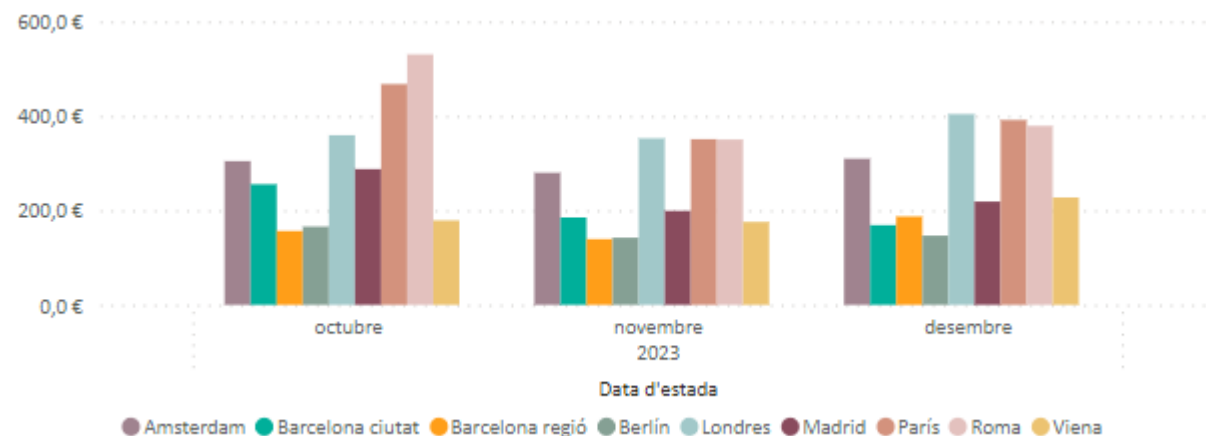
Per a més informació del nivell de reserves d'hotels dels principals mercats d'origen a Barcelona ciutat, consulti l'[Informe de Mercats emissors a la Destinació Barcelona 2023 - IV](#)

4.4. Reserves en hotels: Benchmark

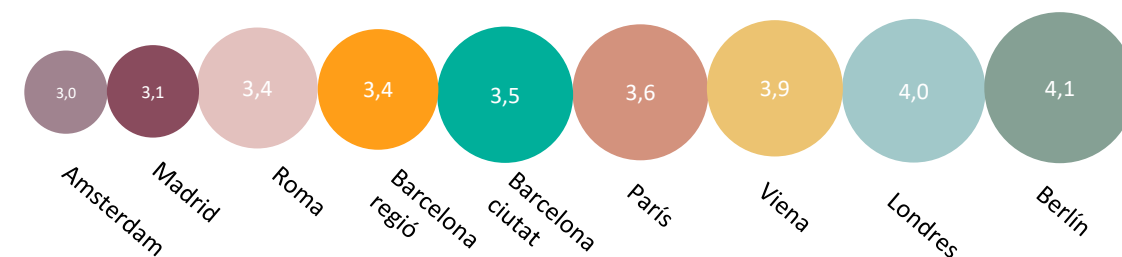
Comparativa nivell de reserves d'hotels de ciutats europees per data d'estada
(Berlín Octubre 2023 = Índex 100)



ADR mitjà a les diferents destinacions per data d'estada



Comparativa de l'estada mitjana de les reserves d'hotels de ciutats europees per a estades d'octubre a desembre de 2023 (nits)



- **Barcelona ciutat i Barcelona regió** se situen, respectivament, en el **tercer i el darrer lloc del rànquing** de reserves hoteleres de **destinacions** pels propers mesos. **Madrid i Berlín** són les ciutats que ocupen el **primer i el segon lloc**.
- Pel que fa a la mitjana d'**ADR** de les reserves realitzades pels mesos de d'octubre, novembre i desembre, destaca, en primer lloc, **Roma** (\bar{X} =462€), seguida de París (\bar{X} =431€), Londres (\bar{X} =375€) i Amsterdam (\bar{X} = 297€).
- **Barcelona** obté, durant aquests trimestre, un **ADR lleugerament inferior** al de Madrid (\bar{X} =258€ vs. \bar{X} =224€), per sobre de Barcelona regió (\bar{X} =154€), Viena (\bar{X} =188€) i Berlín (\bar{X} =158€). L'**ADR de Barcelona ciutat es reduirà** lleugerament fins al desembre, mentre que el de **Barcelona regió, es mantindrà**.
- D'entre les destinacions analitzades, la que gaudeix d'una **estada mitjana més alta** per les reserves dels propers mesos és **Berlín** (4,1 nits). Barcelona ciutat, se situa en la cinquena posició, mentre que Barcelona regió tindrà una durada de l'estada superior a Madrid, Amsterdam o Roma.
- Tant l'**ADR** com l'**estada mitjana** de les destinacions analitzades han experimentat una **lleugera reducció** respecte al darrer informe de Perspectives de l'Activitat Turística.

Font: Elaboració pròpia a partir de dades de The Hotels Network per a reserves a través del canal directe. Data consultes: 21/09/23

Per més informació



Seguiment de l'activitat
turística a la Destinació Barcelona



Consultar les *últimes dades de l'activitat turística*




2023 – IV
Mercats emissors
a la Destinació Barcelona



Consultar *connectivitat, interès online, calendari de vacances i reserves hoteleres* dels principals mercats emissors

Perspectives d'activitat turística a la Destinació Barcelona 2023 - X

26 de setembre de 2023, Barcelona



**Observatori
del Turisme
a Barcelona**
ciutat i regió



info@observatoriturisme.barcelona



<https://www.observatoriturisme.barcelona>



<https://linkedin.com/company/observatori-turisme-barcelona>

