

# Memoria de Costes 2022





























## INFORME CORPORATIVO

ENSEÑANZA (0800)



## ENSEÑANZA (0800)

### NATURALEZAS DEL COSTE

Naturaleza	Coste Proceso	% Coste	Coste Ciutat	% Coste	Proceso vs Ciutat	% Proceso % Ciutat
Amortizaciones	16.080.398,29	6,07%	128.265.828,45	4,41%	12,54%	
Arrendamientos i alquileres	5.362.209,74	2,02%	46.286.944,87	1,59%	11,58%	
Compra de material y fungibles	72.378,58	0,03%	7.733.889,63	0,27%	0,94%	
Comunicaciones y Notificaciones	813.356,29	0,31%	8.948.105,78	0,31%	9,09%	
Contratos externos	33.924.744,89	12,81%	756.621.297,00	26,01%	4,48%	
Estudios y trabajos técnicos	549.015,44	0,21%	17.751.860,22	0,61%	3,09%	
Gasto Financiero	1.431.862,01	0,54%	15.399.633,15	0,53%	9,30%	
Limpieza	21.077.671,06	7,96%	50.529.505,50	1,74%	41,71%	
Mantenimiento, reparación y conservación	9.619.154,76	3,63%	79.868.428,16	2,75%	12,04%	
Otros gastos	4.827.692,77	1,82%	206.134.134,43	7,09%	2,34%	
Publicidad y Propaganda	1.255.901,73	0,47%	16.378.987,32	0,56%	7,67%	
Recursos Humanos	108,18	0,00%	122.853,80	0,00%	0,09%	
Recursos Humanos: Cotizaciones sociales empre	22.062.717,00	8,33%	208.563.769,37	7,17%	10,58%	
Recursos Humanos: Indemnizaciones	0,00	0,00%	1.257.218,43	0,04%	0,00%	
Recursos Humanos: Indemnizaciones por el servi	26.900,54	0,01%	446.965,47	0,02%	6,02%	
Recursos Humanos: Otros costes sociales	423.660,33	0,16%	9.762.889,21	0,34%	4,34%	
Recursos Humanos: Políticos: Sueldos y salarios	310.719,31	0,12%	6.759.691,71	0,23%	4,60%	
Recursos Humanos: Sueldos y salarios	75.599.269,28	28,55%	693.182.157,60	23,83%	10,91%	
Recursos Humanos: Transporte del personal	25.486,52	0,01%	505.237,11	0,02%	5,04%	
Servicios Bancarios y Financieros	48.542,32	0,02%	233.812,99	0,01%	20,76%	
Subvenciones Plataforma Sindical	43.900,70	0,02%	497.500,00	0,02%	8,82%	
Subvenciones y Transferencias	54.261.003,59	20,49%	539.329.717,80	18,54%	10,06%	
Suministros: Agua	1.171.264,91	0,44%	6.261.988,15	0,22%	18,70%	
Suministros: Electricidad	11.602.141,38	4,38%	46.819.026,41	1,61%	24,78%	
Suministros: Gas	2.180.644,01	0,82%	5.085.306,58	0,17%	42,88%	
Suministros: Otros	946.650,50	0,36%	39.332.051,26	1,35%	2,41%	
Suministros: Teléfono y datos	392.310,29	0,15%	5.871.564,63	0,20%	6,68%	
Transportes	137.981,55	0,05%	8.123.561,67	0,28%	1,70%	

**ENSEÑANZA (0800)**

**NATURALEZAS DEL COSTE**

Naturaleza	Coste Proceso	% Coste	Coste Ciutat	% Coste	Proceso vs Ciutat	% Proceso % Ciutat
Tributos	570.659,06	0,22%	3.019.899,47	0,10%	18,90%	
	<b>264.818.345,03</b>	<b>100,00%</b>	<b>2.909.093.826,17</b>	<b>100,00%</b>		

## ENSEÑANZA (0800)

### COSTES DE LOS SERVICIOS OBLIGATORIOS Y NO OBLIGATORIOS POR FORMA, GERENCIA Y SUBPROCESO

Forma / Gerencia / Subproceso	Coste Subproceso	% Coste	Coste Obligatorios*	% Coste	% C.O. / Coste	Coste No Obligatorios	% Coste	% C.NoO. / Coste
<b>Ayuntamiento (0)</b>	16.054.611,20	6,06%	10.420.798,52	4,30%	64,91%	5.633.812,68	25,19%	35,09%
Gerencia de Área de Derechos Sociales, Justicia Global, Feminismos y LGTBI (2000)	363.858,78	0,14%	257.640,00	0,11%	70,81%	106.218,78	0,47%	29,19%
·Genéricos Derechos Sociales	45.723,29	0,02%	27.675,85	0,01%	60,53%	18.047,44	0,08%	39,47%
Equidad Social y Salud	226.772,20	0,09%	141.732,62	0,06%	62,50%	85.039,57	0,38%	37,50%
Servicios de Familia y Servicios Sociales	91.363,29	0,03%	88.231,53	0,04%	96,57%	3.131,76	0,01%	3,43%
Gerencia de Vivienda (2002)	11.351.772,50	4,29%	6.811.063,50	2,81%	60,00%	4.540.709,00	20,30%	40,00%
Vivienda Social	11.351.772,50	4,29%	6.811.063,50	2,81%	60,00%	4.540.709,00	20,30%	40,00%
Gerencia de Área de Cultura, Educación, Ciencia y Comunidad (9000)	4.338.979,92	1,64%	3.352.095,02	1,38%	77,26%	986.884,90	4,41%	22,74%
·Genéricos Área de Cultura, Educación, Ciencia y Comunidad	4.299.414,81	1,62%	3.312.529,91	1,37%	77,05%	986.884,90	4,41%	22,95%
Equidad Social y Salud	39.565,11	0,01%	39.565,11	0,02%	100,00%	0,00	0,00%	0,00%
<b>Organismos Autónomos Locales (2)</b>	111.739.591,00	42,19%	103.348.811,74	42,63%	92,49%	8.390.779,26	37,52%	7,51%
Instituto Municipal de Servicios Sociales (IMSS) (2201)	20.314.328,98	7,67%	12.188.597,39	5,03%	60,00%	8.125.731,59	36,33%	40,00%
·Genéricos Instituto Municipal de Servicios Sociales (IMSS)	20.314.328,98	7,67%	12.188.597,39	5,03%	60,00%	8.125.731,59	36,33%	40,00%
Instituto Municipal de Personas con Discapacidad (IMPD) (2202)	662.619,18	0,25%	397.571,51	0,16%	60,00%	265.047,67	1,19%	40,00%
·Genéricos Instituto Municipal de Personas con Discapacitado (IMPD)	662.619,18	0,25%	397.571,51	0,16%	60,00%	265.047,67	1,19%	40,00%
Instituto Municipal de Educación de Barcelona (IMEB) (8200)	90.762.642,84	34,27%	90.762.642,84	37,43%	100,00%	0,00	0,00%	0,00%
·Genéricos Instituto Municipal de Educación de Barcelona (IMEB)	166.624,83	0,06%	166.624,83	0,07%	100,00%	0,00	0,00%	0,00%
Centros Educativos Municipales	90.596.018,01	34,21%	90.596.018,01	37,37%	100,00%	0,00	0,00%	0,00%
<b>Consortios (3)</b>	132.411.115,82	50,00%	128.684.952,99	53,08%	97,19%	3.726.162,83	16,66%	2,81%
Consortio de Educación de Barcelona (CEB) (8301)	132.411.115,82	50,00%	128.684.952,99	53,08%	97,19%	3.726.162,83	16,66%	2,81%
·Genéricos Consortio de Educación de Barcelona (CEB)	132.411.115,82	50,00%	128.684.952,99	53,08%	97,19%	3.726.162,83	16,66%	2,81%
<b>Sociedades Mercantiles (5)</b>	4.613.027,02	1,74%	0,00	0,00%	0,00%	4.613.027,02	20,63%	100,00%
Fomento de Ciudad, SA (FOCISA) (5504)	4.613.027,02	1,74%	0,00	0,00%	0,00%	4.613.027,02	20,63%	100,00%
·Genéricos Fomento de Ciudad, SA (FOCISA)	4.613.027,02	1,74%	0,00	0,00%	0,00%	4.613.027,02	20,63%	100,00%
	<b>264.818.345,03</b>	<b>100,00%</b>	<b>242.454.563,25</b>	<b>100,00%</b>	<b>91,56%</b>	<b>22.363.781,78</b>	<b>100,00%</b>	<b>8,44%</b>

\*Según Ley Reguladora de las Bases de Régimen Local, Carta Municipal de Barcelona y legislación sectorial a fecha actual.

## ENSEÑANZA (0800)

### COSTES DE LOS SERVICIOS OBLIGATORIOS Y NO OBLIGATORIOS POR FORMA, GERENCIA, SUBPROCESO Y HABITANTE

Forma / Gerencia / Subproceso	Coste Subproceso	Coste por Habitante	Coste Obligatorios*	Coste por Habitante	Coste No Obligatorios	Coste por Habitante
<b>Ayuntamiento (0)</b>	16.054.611,20	9,81	10.420.798,52	6,37	5.633.812,68	3,44
Gerencia de Área de Derechos Sociales, Justicia Global, Feminismos y LGTBI (2000)	363.858,78	0,22	257.640,00	0,16	106.218,78	0,06
·Genéricos Derechos Sociales	45.723,29	0,03	27.675,85	0,02	18.047,44	0,01
Equidad Social y Salud	226.772,20	0,14	141.732,62	0,09	85.039,57	0,05
Servicios de Familia y Servicios Sociales	91.363,29	0,06	88.231,53	0,05	3.131,76	0,00
Gerencia de Vivienda (2002)	11.351.772,50	6,94	6.811.063,50	4,16	4.540.709,00	2,78
Vivienda Social	11.351.772,50	6,94	6.811.063,50	4,16	4.540.709,00	2,78
Gerencia de Área de Cultura, Educación, Ciencia y Comunidad (9000)	4.338.979,92	2,65	3.352.095,02	2,05	986.884,90	0,60
·Genéricos Área de Cultura, Educación, Ciencia y Comunidad	4.299.414,81	2,63	3.312.529,91	2,02	986.884,90	0,60
Equidad Social y Salud	39.565,11	0,02	39.565,11	0,02	0,00	0,00
<b>Organismos Autónomos Locales (2)</b>	111.739.591,00	68,29	103.348.811,74	63,16	8.390.779,26	5,13
Instituto Municipal de Servicios Sociales (IMSS) (2201)	20.314.328,98	12,42	12.188.597,39	7,45	8.125.731,59	4,97
·Genéricos Instituto Municipal de Servicios Sociales (IMSS)	20.314.328,98	12,42	12.188.597,39	7,45	8.125.731,59	4,97
Instituto Municipal de Personas con Discapacidad (IMPD) (2202)	662.619,18	0,40	397.571,51	0,24	265.047,67	0,16
·Genéricos Instituto Municipal de Personas con Discapacitado (IMPD)	662.619,18	0,40	397.571,51	0,24	265.047,67	0,16
Instituto Municipal de Educación de Barcelona (IMEB) (8200)	90.762.642,84	55,47	90.762.642,84	55,47	0,00	0,00
·Genéricos Instituto Municipal de Educación de Barcelona (IMEB)	166.624,83	0,10	166.624,83	0,10	0,00	0,00
Centros Educativos Municipales	90.596.018,01	55,37	90.596.018,01	55,37	0,00	0,00
<b>Consortios (3)</b>	132.411.115,82	80,93	128.684.952,99	78,65	3.726.162,83	2,28
Consortio de Educación de Barcelona (CEB) (8301)	132.411.115,82	80,93	128.684.952,99	78,65	3.726.162,83	2,28
·Genéricos Consortio de Educación de Barcelona (CEB)	132.411.115,82	80,93	128.684.952,99	78,65	3.726.162,83	2,28
<b>Sociedades Mercantiles (5)</b>	4.613.027,02	2,82	0,00	0,00	4.613.027,02	2,82
Fomento de Ciudad, SA (FOCISA) (5504)	4.613.027,02	2,82	0,00	0,00	4.613.027,02	2,82
·Genéricos Fomento de Ciudad, SA (FOCISA)	4.613.027,02	2,82	0,00	0,00	4.613.027,02	2,82
	<b>264.818.345,03</b>	<b>161,85</b>	<b>242.454.563,25</b>	<b>148,18</b>	<b>22.363.781,78</b>	<b>13,67</b>

Población: 1.636.193

## ENSEÑANZA (0800)

### COSTES E INGRESOS POR SUBPROCESO

#### DISTRIBUCIÓN DE LOS COSTES



#### DISTRIBUCIÓN DE LOS INGRESOS

## ENSEÑANZA (0800)

### COSTES, INGRESOS Y TASAS DE COBERTURA POR FORMA, GERENCIA Y SUBPROCESO

Forma / Gerencia / Subproceso	Coste Total	Coste Directo	Coste Indirecto	Coste Indirecto Estructura	Ingreso	Tasa de Cobertura
<b>Ayuntamiento (0)</b>	16.054.611,20	13.314.435,17	766.051,84	1.974.124,19	1.729,63	0,01%
<b>Gerencia de Área de Derechos Sociales, Justicia Global, Feminismos y LGTBI (2000)</b>	363.858,78	283.219,54	33.262,42	47.376,81	1.729,63	0,48%
-Genéricos Derechos Sociales	45.723,29	38.807,22	962,60	5.953,47	0,00	
Equidad Social y Salud	226.772,20	177.585,17	19.659,79	29.527,24	1.229,63	0,54%
Servicios de Familia y Servicios Sociales	91.363,29	66.827,15	12.640,04	11.896,10	500,00	0,55%
<b>Gerencia de Vivienda (2002)</b>	11.351.772,50	9.630.130,03	389.228,23	1.332.414,24	0,00	
Vivienda Social	11.351.772,50	9.630.130,03	389.228,23	1.332.414,24	0,00	
<b>Gerencia de Área de Cultura, Educación, Ciencia y Comunidad (9000)</b>	4.338.979,92	3.401.085,60	343.561,19	594.333,13	0,00	
-Genéricos Área de Cultura, Educación, Ciencia y Comunidad	4.299.414,81	3.371.085,60	339.415,52	588.913,69	0,00	
Equidad Social y Salud	39.565,11	30.000,00	4.145,66	5.419,44	0,00	
<b>Organismos Autónomos Locales (2)</b>	111.739.591,00	88.568.973,85	5.848.498,85	17.322.118,30	36.946.237,89	33,06%
<b>Instituto Municipal de Servicios Sociales (IMSS) (2201)</b>	20.314.328,98	16.644.659,93	945.557,52	2.724.111,53	2.418.849,00	11,91%
-Genéricos Instituto Municipal de Servicios Sociales (IMSS)	20.314.328,98	16.644.659,93	945.557,52	2.724.111,53	2.418.849,00	11,91%
<b>Instituto Municipal de Personas con Discapacidad (IMPD) (2202)</b>	662.619,18	541.358,96	36.552,29	84.707,92	0,00	
-Genéricos Instituto Municipal de Personas con Discapacitado (IMPD)	662.619,18	541.358,96	36.552,29	84.707,92	0,00	
<b>Instituto Municipal de Educación de Barcelona (IMEB) (8200)</b>	90.762.642,84	71.382.954,96	4.866.389,04	14.513.298,84	34.527.388,89	38,04%
-Genéricos Instituto Municipal de Educación de Barcelona (IMEB)	166.624,83	134.443,87	5.537,00	26.643,96	9.982,90	5,99%
Centros Educativos Municipales	90.596.018,01	71.248.511,09	4.860.852,04	14.486.654,89	34.517.405,99	38,10%
<b>Consortios (3)</b>	132.411.115,82	85.285.236,53	27.571.596,43	19.554.282,85	0,00	
<b>Consortio de Educación de Barcelona (CEB) (8301)</b>	132.411.115,82	85.285.236,53	27.571.596,43	19.554.282,85	0,00	
-Genéricos Consortio de Educación de Barcelona (CEB)	132.411.115,82	85.285.236,53	27.571.596,43	19.554.282,85	0,00	
<b>Sociedades Mercantiles (5)</b>	4.613.027,02	2.754.749,98	1.256.621,09	601.655,94	2.794.718,53	60,58%
<b>Fomento de Ciudad, SA (FOCISA) (5504)</b>	4.613.027,02	2.754.749,98	1.256.621,09	601.655,94	2.794.718,53	60,58%
-Genéricos Fomento de Ciudad, SA (FOCISA)	4.613.027,02	2.754.749,98	1.256.621,09	601.655,94	2.794.718,53	60,58%
	<b>264.818.345,03</b>	<b>189.923.395,53</b>	<b>35.442.768,22</b>	<b>39.452.181,28</b>	<b>39.742.686,05</b>	<b>15,01%</b>

## ENSEÑANZA (0800)

### COSTES, INGRESOS Y TASAS DE COBERTURA POR ACTIVIDAD

Actividad / Tarea	Coste Total	Coste Directo	Coste Indirecto	Coste Indirecto Estructura	Ingreso	Tasa de Cobertura
<b>Actividades formativas (0806)</b>	122.577,04	90.327,15	16.021,74	16.228,14	0,00	
Cursos y talleres (080601)	30.644,26	22.581,79	4.005,44	4.057,04	0,00	
Educación medioambiental (080602)	30.644,26	22.581,79	4.005,44	4.057,04	0,00	
Innovación y tecnología (080603)	30.644,26	22.581,79	4.005,44	4.057,04	0,00	
Pacios abiertos (080604)	30.644,26	22.581,79	4.005,44	4.057,04	0,00	
<b>Becas y Ayudas (0805)</b>	51.001.014,75	38.851.003,44	5.251.968,09	6.898.043,22	655,71	0,00%
Becas Exit (080503)	8.336.035,22	6.569.348,93	662.363,63	1.104.322,67	131,14	0,00%
Becas FP dual (080502)	8.341.466,81	6.573.607,73	662.792,42	1.105.066,66	131,14	0,00%
Becas prácticas de formación (080505)	8.336.035,22	6.569.348,93	662.363,63	1.104.322,67	131,14	0,00%
Becas y ayudas comedor (080501)	17.651.442,28	12.569.348,93	2.602.084,79	2.480.008,56	131,14	0,00%
Otras ayudas a familias (080504)	8.336.035,22	6.569.348,93	662.363,63	1.104.322,67	131,14	0,00%
<b>Consejos de educación (0804)</b>	459.989,99	360.669,00	36.313,72	63.007,27	0,00	
Consejo Municipal de Educación (080401)	459.989,99	360.669,00	36.313,72	63.007,27	0,00	
<b>Educación (0801)</b>	195.956.135,15	137.424.833,16	28.731.313,65	29.799.988,35	35.018.106,23	17,87%
Apoyo a proyectos educativos de escuelas e institutos (080107)	5.206.630,45	3.220.227,00	1.303.645,61	682.757,84	2.794.781,03	53,68%
Dinamitzación AMPA / AFA (080106)	155.108,69	121.662,02	12.407,73	21.038,94	62,50	0,04%
Educación especial (080104)	5.170.961,01	3.344.845,11	1.063.769,78	762.346,11	253,81	0,00%
Educación Infantil y Primaria (080102)	60.403.463,73	38.949.474,89	12.534.075,61	8.919.913,23	253,81	0,00%
Educación Secundaria y Formación Profesional (080103)	28.348.453,52	18.409.978,92	5.762.827,77	4.175.646,83	253,81	0,00%
Formación para adultos (080105)	6.618.829,09	4.286.103,26	1.357.225,43	975.500,40	62,50	0,00%
Guarderías y espacios familiares (080101)	89.809.972,16	68.902.188,39	6.678.037,81	14.229.745,95	32.212.393,38	35,87%
Proyectos de educación comunitaria (080108)	242.716,50	190.353,56	19.323,89	33.039,05	62,50	0,03%
<b>Enseñanzas artísticas (0802)</b>	15.767.934,40	12.012.057,91	1.287.889,93	2.467.986,56	4.723.924,11	29,96%
Conservatorio Municipal (080201)	5.292.284,82	4.270.163,47	175.864,46	846.256,88	2.837.910,01	53,62%
Enseñanzas artísticas (080203)	4.365.312,64	2.811.672,71	908.976,85	644.663,08	0,00	
Escuelas de música (080202)	6.110.336,94	4.930.221,73	203.048,62	977.066,59	1.886.014,10	30,87%
<b>Promoción educativa (0803)</b>	1.510.693,70	1.184.504,87	119.261,09	206.927,74	0,00	
Acción territorial y programas de ciudad (080301)	1.423.438,00	1.116.089,41	112.372,72	194.975,87	0,00	
Fundación BCN Formación Profesional y Red (080302)	87.255,70	68.415,46	6.888,37	11.951,88	0,00	
	<b>264.818.345,03</b>	<b>189.923.395,53</b>	<b>35.442.768,22</b>	<b>39.452.181,28</b>	<b>39.742.686,05</b>	<b>15,01%</b>



## ENSEÑANZA (0800)

### FINANCIACIÓN POR FORMA, GERENCIA, SUBPROCESO Y ACTIVIDAD

Forma / Gerencia / Subproceso	Coste Total	Ingresos de Usuario	Ingresos de Otros	Coste Neto	
<b>Ayuntamiento (0)</b>	16.054.611,20	511,35	1.218,28	16.052.881,56	99,99%
Gerencia de Área de Derechos Sociales, Justicia Global, Feminismos y LGTBI (2000)	363.858,78	511,35	1.218,28	362.129,14	99,52%
·Genéricos Derechos Sociales	45.723,29	0,00	0,00	45.723,29	100,00%
Equidad Social y Salud	226.772,20	11,35	1.218,28	225.542,56	99,46%
Servicios de Familia y Servicios Sociales	91.363,29	500,00	0,00	90.863,29	99,45%
Gerencia de Vivienda (2002)	11.351.772,50	0,00	0,00	11.351.772,50	100,00%
Vivienda Social	11.351.772,50	0,00	0,00	11.351.772,50	100,00%
Gerencia de Área de Cultura, Educación, Ciencia y Comunidad (9000)	4.338.979,92	0,00	0,00	4.338.979,92	100,00%
·Genéricos Área de Cultura, Educación, Ciencia y Comunidad	4.299.414,81	0,00	0,00	4.299.414,81	100,00%
Equidad Social y Salud	39.565,11	0,00	0,00	39.565,11	100,00%
<b>Organismos Autónomos Locales (2)</b>	111.739.591,00	14.847.737,87	22.098.500,02	74.793.353,11	66,94%
Instituto Municipal de Servicios Sociales (IMSS) (2201)	20.314.328,98	0,00	2.418.849,00	17.895.479,98	88,09%
·Genéricos Instituto Municipal de Servicios Sociales (IMSS)	20.314.328,98	0,00	2.418.849,00	17.895.479,98	88,09%
Instituto Municipal de Personas con Discapacidad (IMPD) (2202)	662.619,18	0,00	0,00	662.619,18	100,00%
·Genéricos Instituto Municipal de Personas con Discapacitado (IMPD)	662.619,18	0,00	0,00	662.619,18	100,00%
Instituto Municipal de Educación de Barcelona (IMEB) (8200)	90.762.642,84	14.847.737,87	19.679.651,02	56.235.253,95	61,96%
·Genéricos Instituto Municipal de Educación de Barcelona (IMEB)	166.624,83	3.229,23	6.753,67	156.641,93	94,01%
Centros Educativos Municipales	90.596.018,01	14.844.508,64	19.672.897,35	56.078.612,02	61,90%
<b>Consortios (3)</b>	132.411.115,82	0,00	0,00	132.411.115,82	100,00%
Consortio de Educación de Barcelona (CEB) (8301)	132.411.115,82	0,00	0,00	132.411.115,82	100,00%
·Genéricos Consortio de Educación de Barcelona (CEB)	132.411.115,82	0,00	0,00	132.411.115,82	100,00%
<b>Sociedades Mercantiles (5)</b>	4.613.027,02	0,00	2.794.718,53	1.818.308,49	39,42%
Fomento de Ciudad, SA (FOCISA) (5504)	4.613.027,02	0,00	2.794.718,53	1.818.308,49	39,42%
·Genéricos Fomento de Ciudad, SA (FOCISA)	4.613.027,02	0,00	2.794.718,53	1.818.308,49	39,42%
	<b>264.818.345,03</b>	<b>14.848.249,22</b>	<b>24.894.436,83</b>	<b>225.075.658,98</b>	<b>84,99%</b>

## ENSEÑANZA (0800)

### FINANCIACIÓN POR ACTIVIDAD

Actividad / Tarea	Coste Total	Ingresos de Usuario	Ingresos de Otros	Coste Neto	
<b>Actividades formativas (0806)</b>	122.577,04	0,00	0,00	122.577,04	100,00%
Cursos y talleres (080601)	30.644,26	0,00	0,00	30.644,26	100,00%
Educación medioambiental (080602)	30.644,26	0,00	0,00	30.644,26	100,00%
Innovación y tecnología (080603)	30.644,26	0,00	0,00	30.644,26	100,00%
Patios abiertos (080604)	30.644,26	0,00	0,00	30.644,26	100,00%
<b>Becas y Ayudas (0805)</b>	51.001.014,75	11,35	644,36	51.000.359,04	100,00%
Becas Exit (080503)	8.336.035,22	2,27	128,87	8.335.904,08	100,00%
Becas FP dual (080502)	8.341.466,81	2,27	128,87	8.341.335,66	100,00%
Becas prácticas de formación (080505)	8.336.035,22	2,27	128,87	8.335.904,08	100,00%
Becas y ayudas comedor (080501)	17.651.442,28	2,27	128,87	17.651.311,14	100,00%
Otras ayudas a familias (080504)	8.336.035,22	2,27	128,87	8.335.904,08	100,00%
<b>Consejos de educación (0804)</b>	459.989,99	0,00	0,00	459.989,99	100,00%
Consejo Municipal de Educación (080401)	459.989,99	0,00	0,00	459.989,99	100,00%
<b>Educación (0801)</b>	195.956.135,15	12.582.698,17	22.435.408,06	160.938.028,92	82,13%
Apoyo a proyectos educativos de escuelas e institutos (080107)	5.206.630,45	62,50	2.794.718,53	2.411.849,42	46,32%
Dinamitzación AMPA / AFA (080106)	155.108,69	62,50	0,00	155.046,19	99,96%
Educación especial (080104)	5.170.961,01	62,50	191,31	5.170.707,20	100,00%
Educación Infantil y Primaria (080102)	60.403.463,73	62,50	191,31	60.403.209,92	100,00%
Educación Secundaria y Formación Profesional (080103)	28.348.453,52	62,50	191,31	28.348.199,71	100,00%
Formación para adultos (080105)	6.618.829,09	62,50	0,00	6.618.766,59	100,00%
Guarderías y espacios familiares (080101)	89.809.972,16	12.579.031,44	19.633.361,94	57.597.578,78	64,13%
Proyectos de educación comunitaria (080108)	242.716,50	62,50	0,00	242.654,00	99,97%
<b>Enseñanzas artísticas (0802)</b>	15.767.934,40	2.265.539,70	2.458.384,41	11.044.010,29	70,04%
Conservatorio Municipal (080201)	5.292.284,82	641.055,83	2.196.854,18	2.454.374,81	46,38%
Enseñanzas artísticas (080203)	4.365.312,64	0,00	0,00	4.365.312,64	100,00%
Escuelas de música (080202)	6.110.336,94	1.624.483,87	261.530,23	4.224.322,84	69,13%
<b>Promoción educativa (0803)</b>	1.510.693,70	0,00	0,00	1.510.693,70	100,00%
Acción territorial y programas de ciudad (080301)	1.423.438,00	0,00	0,00	1.423.438,00	100,00%
Fundación BCN Formación Profesional y Red (080302)	87.255,70	0,00	0,00	87.255,70	100,00%
	<b>264.818.345,03</b>	<b>14.848.249,22</b>	<b>24.894.436,83</b>	<b>225.075.658,98</b>	<b>84,99%</b>

