





























# Memoria de Costes 2022

## INFORME CORPORATIVO

DISTRITO SANT ANDREU (1109)



**DISTRITO SANT ANDREU (1109)**
**NATURALEZAS DEL COSTE**

Naturaleza	Coste Proceso	% Coste	Coste Ciutat	% Coste	Proceso vs Ciutat	% Proceso % Ciutat
Amortizaciones	1.487.112,83	5,92%	128.265.828,45	4,41%	1,16%	
Arrendamientos i alquileres	653.491,10	2,60%	46.286.944,87	1,59%	1,41%	
Compra de material y fungibles	33.828,06	0,13%	7.733.889,63	0,27%	0,44%	
Comunicaciones y Notificaciones	81.965,15	0,33%	8.948.105,78	0,31%	0,92%	
Contratos externos	8.313.574,03	33,07%	756.621.297,00	26,01%	1,10%	
Estudios y trabajos técnicos	215.136,51	0,86%	17.751.860,22	0,61%	1,21%	
Gasto Financiero	138.574,75	0,55%	15.399.633,15	0,53%	0,90%	
Limpieza	1.273.396,10	5,07%	50.529.505,50	1,74%	2,52%	
Mantenimiento, reparación y conservación	1.648.458,73	6,56%	79.868.428,16	2,75%	2,06%	
Otros gastos	809.465,03	3,22%	206.134.134,43	7,09%	0,39%	
Publicidad y Propaganda	95.849,65	0,38%	16.378.987,32	0,56%	0,59%	
Recursos Humanos	0,00	0,00%	122.853,80	0,00%	0,00%	
Recursos Humanos: Cotizaciones sociales empre	1.334.832,13	5,31%	208.563.769,37	7,17%	0,64%	
Recursos Humanos: Indemnizaciones	0,00	0,00%	1.257.218,43	0,04%	0,00%	
Recursos Humanos: Indemnizaciones por el servi	1.330,68	0,01%	446.965,47	0,02%	0,30%	
Recursos Humanos: Otros costes sociales	19.959,85	0,08%	9.762.889,21	0,34%	0,20%	
Recursos Humanos: Políticos: Sueldos y salarios	420.551,56	1,67%	6.759.691,71	0,23%	6,22%	
Recursos Humanos: Sueldos y salarios	4.672.579,75	18,59%	693.182.157,60	23,83%	0,67%	
Recursos Humanos: Transporte del personal	10.031,10	0,04%	505.237,11	0,02%	1,99%	
Servicios Bancarios y Financieros	0,00	0,00%	233.812,99	0,01%	0,00%	
Subvenciones Plataforma Sindical	4.251,60	0,02%	497.500,00	0,02%	0,85%	
Subvenciones y Transferencias	2.267.611,55	9,02%	539.329.717,80	18,54%	0,42%	
Suministros: Agua	133.582,78	0,53%	6.261.988,15	0,22%	2,13%	
Suministros: Electricidad	1.259.144,66	5,01%	46.819.026,41	1,61%	2,69%	
Suministros: Gas	96.354,50	0,38%	5.085.306,58	0,17%	1,89%	
Suministros: Otros	70.253,22	0,28%	39.332.051,26	1,35%	0,18%	
Suministros: Teléfono y datos	82.767,66	0,33%	5.871.564,63	0,20%	1,41%	
Transportes	12.979,76	0,05%	8.123.561,67	0,28%	0,16%	

**DISTRITO SANT ANDREU (1109)**

**NATURALEZAS DEL COSTE**

Naturaleza	Coste Proceso	% Coste	Coste Ciutat	% Coste	Proceso vs Ciutat	% Proceso % Ciutat
Tributos	3.010,28	0,01%	3.019.899,47	0,10%	0,10%	
	<b>25.140.093,01</b>	<b>100,00%</b>	<b>2.909.093.826,17</b>	<b>100,00%</b>		

**DISTRITO SANT ANDREU (1109)**

**COSTES DE LOS SERVICIOS OBLIGATORIOS Y NO OBLIGATORIOS POR FORMA, GERENCIA Y SUBPROCESO**

Forma / Gerencia / Subproceso	Coste Subproceso	% Coste	Coste Obligatorios*	% Coste	% C.O. / Coste	Coste No Obligatorios	% Coste	% C.NoO. / Coste
Ayuntamiento (0)	25.140.093,01	100,00%	23.790.345,16	100,00%	94,63%	1.349.747,86	100,00%	5,37%
Gerencia del Distrito 09 Sant Andreu (6009)	25.140.093,01	100,00%	23.790.345,16	100,00%	94,63%	1.349.747,86	100,00%	5,37%
·Genéricos Distrito	5.048.565,79	20,08%	4.973.622,74	20,91%	98,52%	74.943,05	5,55%	1,48%
Servicios a las Personas y en el Territorio	16.667.468,40	66,30%	15.401.919,17	64,74%	92,41%	1.265.549,23	93,76%	7,59%
Servicios de Licencias y Espacio Público	3.228.579,15	12,84%	3.219.323,57	13,53%	99,71%	9.255,58	0,69%	0,29%
Servicios Generales	195.479,68	0,78%	195.479,68	0,82%	100,00%	0,00	0,00%	0,00%
	<b>25.140.093,01</b>	<b>100,00%</b>	<b>23.790.345,16</b>	<b>100,00%</b>	<b>94,63%</b>	<b>1.349.747,86</b>	<b>100,00%</b>	<b>5,37%</b>

\*Según Ley Reguladora de las Bases de Régimen Local, Carta Municipal de Barcelona y legislación sectorial a fecha actual.

**DISTRITO SANT ANDREU (1109)**

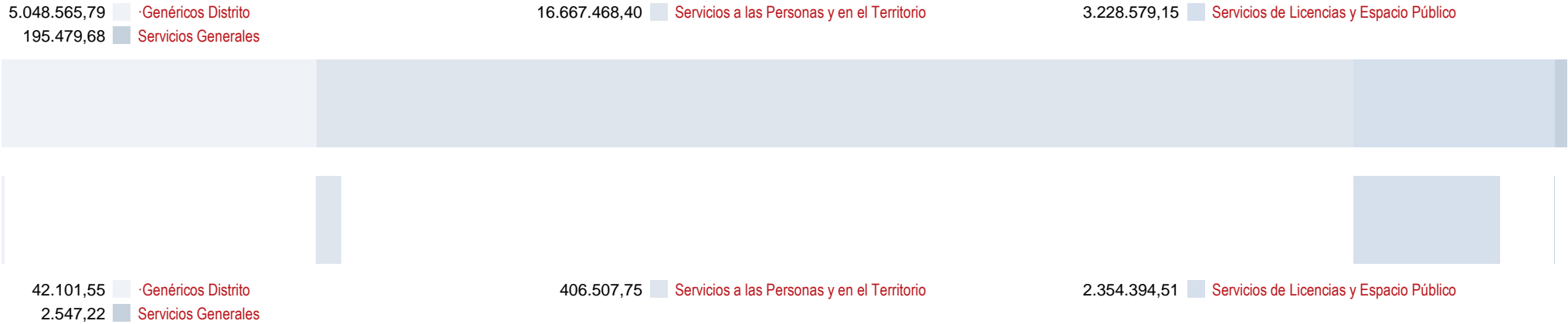
**COSTES DE LOS SERVICIOS OBLIGATORIOS Y NO OBLIGATORIOS POR FORMA, GERENCIA, SUBPROCESO Y HABITANTE**

Forma / Gerencia / Subproceso	Coste Subproceso	Coste por Habitante	Coste Obligatorios*	Coste por Habitante	Coste No Obligatorios	Coste por Habitante
Ayuntamiento (0)	25.140.093,01	167,94	23.790.345,16	158,93	1.349.747,86	9,02
Gerencia del Distrito 09 Sant Andreu (6009)	25.140.093,01	167,94	23.790.345,16	158,93	1.349.747,86	9,02
·Genéricos Distrito	5.048.565,79	33,73	4.973.622,74	33,23	74.943,05	0,50
Servicios a las Personas y en el Territorio	16.667.468,40	111,34	15.401.919,17	102,89	1.265.549,23	8,45
Servicios de Licencias y Espacio Público	3.228.579,15	21,57	3.219.323,57	21,51	9.255,58	0,06
Servicios Generales	195.479,68	1,31	195.479,68	1,31	0,00	0,00
	<b>25.140.093,01</b>	<b>167,94</b>	<b>23.790.345,16</b>	<b>158,93</b>	<b>1.349.747,86</b>	<b>9,02</b>

**Población: 149.695**

**DISTRITO SANT ANDREU (1109)**  
**COSTES E INGRESOS POR SUBPROCESO**

**DISTRIBUCIÓN DE LOS COSTES**



**DISTRIBUCIÓN DE LOS INGRESOS**

**DISTRITO SANT ANDREU (1109)**

**COSTES, INGRESOS Y TASAS DE COBERTURA POR FORMA, GERENCIA Y SUBPROCESO**

Forma / Gerencia / Subproceso	Coste Total	Coste Directo	Coste Indirecto	Coste Indirecto Estructura	Ingreso	Tasa de Cobertura
Ayuntamiento (0)	25.140.093,01	13.201.184,33	8.624.569,89	3.314.338,80	2.805.551,03	11,16%
Gerencia del Distrito 09 Sant Andreu (6009)	25.140.093,01	13.201.184,33	8.624.569,89	3.314.338,80	2.805.551,03	11,16%
· Genéricos Distrito	5.048.565,79	3.346.044,23	1.036.944,96	665.576,59	42.101,55	0,83%
Servicios a las Personas y en el Territorio	16.667.468,40	8.126.671,72	6.343.444,53	2.197.352,14	406.507,75	2,44%
Servicios de Licencias y Espacio Público	3.228.579,15	1.598.910,07	1.204.030,04	425.639,04	2.354.394,51	72,92%
Servicios Generales	195.479,68	129.558,31	40.150,35	25.771,02	2.547,22	1,30%
	<b>25.140.093,01</b>	<b>13.201.184,33</b>	<b>8.624.569,89</b>	<b>3.314.338,80</b>	<b>2.805.551,03</b>	<b>11,16%</b>

**DISTRITO SANT ANDREU (1109)**
**COSTES, INGRESOS Y TASAS DE COBERTURA POR ACTIVIDAD**

Actividad / Tarea	Coste Total	Coste Directo	Coste Indirecto	Coste Indirecto Estructura	Ingreso	Tasa de Cobertura
<b>Acción comunitaria (0307)</b>	659.278,64	325.636,59	246.726,19	86.915,86	0,00	
Acción comunitaria (030702)	422.396,46	207.346,60	159.363,31	55.686,55	0,00	
Apoyo al asociacionismo (030703)	118.441,09	59.145,00	43.681,44	15.614,66	0,00	
Plan de desarrollo comunitario (030701)	118.441,09	59.145,00	43.681,44	15.614,66	0,00	
<b>Actividades culturales y de divulgación (0907)</b>	3.077.926,36	1.503.998,21	1.168.150,39	405.777,77	247.135,45	8,03%
Actividades en los Centros Cívicos (090704)	1.478.926,39	721.794,30	562.158,15	194.973,95	239.367,15	16,19%
Actividades en los Centros de barrio (090705)	1.055.587,32	516.544,45	399.879,74	139.163,13	6.126,00	0,58%
Dinamización cultural (090701)	543.412,65	265.659,46	206.112,50	71.640,69	1.642,31	0,30%
<b>Actividades formativas (0806)</b>	1.625.037,74	792.710,90	618.090,34	214.236,50	0,00	
Cursos y talleres (080601)	1.375.145,03	670.583,91	523.269,17	181.291,95	0,00	
Educación medioambiental (080602)	229.201,18	111.848,22	87.136,27	30.216,69	0,00	
Innovación y tecnología (080603)	20.149,11	9.919,27	7.573,49	2.656,35	0,00	
Patios abiertos (080604)	542,42	359,50	111,41	71,51	0,00	
<b>Actuación urbanística (0118)</b>	982.749,89	543.945,98	309.243,28	129.560,62	19.708,39	2,01%
Declaración de ruina (011804)	68.707,24	43.048,66	16.600,57	9.058,00	0,00	
Expedientes de ejecución subsidiaria (011802)	73.288,31	45.547,63	18.078,74	9.661,95	2.547,22	3,48%
Expedientes e informes urbanísticos (011801)	596.656,70	313.835,14	204.161,46	78.660,11	4.890,00	0,82%
Tramitación de las licencias de obra mayor (011803)	244.097,63	141.514,56	70.402,52	32.180,56	12.271,17	5,03%
<b>Atención al ciudadano y Comunicación (1101)</b>	352.597,37	198.423,09	107.689,69	46.484,60	0,00	
Atención a ciudadanos y empresas: licencias, inspecciones, espacio público, etc. (110102)	266.496,78	149.589,48	81.773,76	35.133,55	0,00	
Gestión quejas, incidencias y sugerencias (IRIS) (110101)	62.331,52	35.119,88	18.994,18	8.217,46	0,00	
Matrimonios civiles (110103)	23.769,07	13.713,73	6.921,75	3.133,59	0,00	
<b>Bibliotecas (0908)</b>	44.220,00	21.560,65	16.829,62	5.829,73	0,00	
Actividades y coordinación de las bibliotecas (090801)	44.220,00	21.560,65	16.829,62	5.829,73	0,00	
<b>Consejos de educación (0804)</b>	13.435,71	6.550,94	5.113,47	1.771,29	0,00	
Participación en los consejos escolares: coordinación en materia educación (080402)	13.435,71	6.550,94	5.113,47	1.771,29	0,00	
<b>Convivencia y civismo (1103)</b>	669.955,99	327.441,68	254.190,80	88.323,50	0,00	
Convivencia y civismo (110304)	669.955,99	327.441,68	254.190,80	88.323,50	0,00	
<b>Coordinación de obras en el espacio público (1201)</b>	3.725.460,03	2.334.348,24	899.966,56	491.145,23	0,00	
Coordinación de infraestructuras de servicio público (ACEFAT) (120101)	14.990,54	5.321,79	7.692,48	1.976,28	0,00	
Coordinación de Obras y Movilidad en el espacio público (COM) (120102)	14.990,54	5.321,79	7.692,48	1.976,28	0,00	
Mantenimiento preventivo y correctivo de los edificios municipales (120104)	3.516.108,23	2.260.311,86	792.251,00	463.545,38	0,00	



**DISTRITO SANT ANDREU (1109)**
**COSTES, INGRESOS Y TASAS DE COBERTURA POR ACTIVIDAD**

Actividad / Tarea	Coste Total	Coste Directo	Coste Indirecto	Coste Indirecto Estructura	Ingreso	Tasa de Cobertura
Redacción estudios, proyectos de ejecución obras, informes previos y de recepción (120103)	179.370,71	63.392,81	92.330,60	23.647,30	0,00	
<b>Dinamización del territorio (1102)</b>	<b>965.561,88</b>	<b>477.651,21</b>	<b>360.616,03</b>	<b>127.294,65</b>	<b>33.248,01</b>	<b>3,44%</b>
Actuaciones en materia de leyes de barrio u otros programas comunitarios (110202)	43.018,30	21.533,60	15.813,38	5.671,31	0,00	
Contacto regular con las entidades y vecinos del territorio (110201)	332.103,11	162.484,67	125.835,70	43.782,74	33.248,01	10,01%
Democracia activa (110206)	6.138,87	3.552,05	1.777,50	809,32	0,00	
Dinamización económica (110203)	418.950,37	206.811,90	156.906,24	55.232,23	0,00	
Planes y fomento del empleo (110204)	147.626,48	72.538,13	55.626,04	19.462,31	0,00	
Procesos participativos (110205)	17.724,76	10.730,86	4.657,16	2.336,74	0,00	
<b>Distrito Sant Andreu (1109)</b>	<b>0,00</b>	<b>0,00</b>	<b>0,00</b>	<b>0,00</b>	<b>6.000,00</b>	
Distrito Sant Andreu (1109)	0,00	0,00	0,00	0,00	6.000,00	
<b>Educación (0801)</b>	<b>190.041,02</b>	<b>100.088,40</b>	<b>64.898,60</b>	<b>25.054,02</b>	<b>0,00</b>	
Apoyo a proyectos educativos de escuelas e institutos (080107)	60.087,89	36.507,57	15.658,64	7.921,67	0,00	
Dinamización AMPA / AFA (080106)	98.856,20	48.225,52	37.597,99	13.032,69	0,00	
Educación especial (080104)	4.052,70	2.001,53	1.516,88	534,29	0,00	
Educación Infantil y Primaria (080102)	4.052,70	2.001,53	1.516,88	534,29	0,00	
Educación Secundaria y Formación Profesional (080103)	4.052,70	2.001,53	1.516,88	534,29	0,00	
Formación para adultos (080105)	4.052,70	2.001,53	1.516,88	534,29	0,00	
Guarderías y espacios familiares (080101)	4.052,70	2.001,53	1.516,88	534,29	0,00	
Proyectos de educación comunitaria (080108)	10.833,42	5.347,63	4.057,56	1.428,22	0,00	
<b>Espacio urbano (1204)</b>	<b>2.410.410,68</b>	<b>1.356.403,10</b>	<b>736.231,60</b>	<b>317.775,98</b>	<b>0,00</b>	
Accesibilidad (120407)	3.444,87	1.241,49	1.749,22	454,15	0,00	
Aparatos elevadores y escaleras mecánicas (120406)	3.444,87	1.241,49	1.749,22	454,15	0,00	
Estructuras viales (120402)	3.444,87	1.241,49	1.749,22	454,15	0,00	
Gestión de las infraestructuras de actos: elementos, equipos, vallas, señalización, etc. (120409)	940.934,00	458.339,49	358.546,68	124.047,83	0,00	
Infraestructuras del vehículo eléctrico (120410)	3.444,87	1.241,49	1.749,22	454,15	0,00	
Mantenimiento de las galerías de servicios (120408)	3.444,87	1.241,49	1.749,22	454,15	0,00	
Mantenimiento preventivo y correctivo de la vía pública y pavimentación (120405)	1.438.472,85	886.890,19	361.941,90	189.640,76	0,00	
Mantenimiento señalización horizontal (120403)	3.444,87	1.241,49	1.749,22	454,15	0,00	
Mantenimiento señalización vertical (120404)	3.444,87	1.241,49	1.749,22	454,15	0,00	
Mobiliario urbano (120401)	3.444,87	1.241,49	1.749,22	454,15	0,00	
Pavimento (120411)	3.444,87	1.241,49	1.749,22	454,15	0,00	

## DISTRITO SANT ANDREU (1109)

### COSTES, INGRESOS Y TASAS DE COBERTURA POR ACTIVIDAD

Actividad / Tarea	Coste Total	Coste Directo	Coste Indirecto	Coste Indirecto Estructura	Ingreso	Tasa de Cobertura
<b>Estrategia de movilidad (0502)</b>	37.806,13	13.598,46	19.223,51	4.984,16	0,00	
Estrategia seguridad vial (050202)	18.903,07	6.799,23	9.611,76	2.492,08	0,00	
Plan Movilidad Urbana (050201)	18.903,07	6.799,23	9.611,76	2.492,08	0,00	
<b>Familia e infancia (0302)</b>	678.552,92	331.997,35	257.098,69	89.456,88	3.075,64	0,45%
Actividades y Coordinación de los centros abiertos (030202)	585,93	325,46	183,23	77,25	0,00	
Actividades y coordinación de los centros infantiles, espacios adolescentes y ludotecas infantiles (030204)	407.660,22	199.375,42	154.541,01	53.743,80	3.075,64	0,75%
Campaña de vacaciones (030205)	585,93	325,46	183,23	77,25	0,00	
Entidades con centros abiertos y centros de día (030208)	585,93	325,46	183,23	77,25	0,00	
Entidades con proyectos de atención a la infancia en riesgo (030210)	585,93	325,46	183,23	77,25	0,00	
Entidades de atención psicoterapéutica a la infancia en riesgo (030209)	585,93	325,46	183,23	77,25	0,00	
Entidades de promoción de la infancia (030211)	585,93	325,46	183,23	77,25	0,00	
Equipo de Atención a la Infancia y Adolescencia (EAIA) (030201)	44.092,18	21.538,10	16.741,20	5.812,88	0,00	
Familias Colaboradoras (030203)	585,93	325,46	183,23	77,25	0,00	
Promoción de la infancia y la adolescencia (030206)	585,93	325,46	183,23	77,25	0,00	
Promoción y participación de la infancia (030207)	221.527,18	108.154,74	84.167,45	29.204,99	0,00	
Soporte para material escolar (030212)	585,93	325,46	183,23	77,25	0,00	
<b>Fiestas (0903)</b>	909.498,37	453.013,28	336.581,57	119.903,52	0,00	
Fiestas de la ciudad (090301)	84.675,85	49.167,95	24.344,68	11.163,22	0,00	
Fiestas de los distritos (090302)	824.822,52	403.845,34	312.236,88	108.740,30	0,00	
<b>Fomento y promoción de la práctica deportiva (0401)</b>	460.050,80	224.448,51	174.951,60	60.650,70	3.893,81	0,85%
Campañas tiempo de vacaciones (040104)	18.078,74	8.842,45	6.852,88	2.383,41	778,76	4,31%
Deporte en edad escolar (040101)	172.378,52	84.075,45	65.577,58	22.725,49	778,76	0,45%
Deporte, salud y sociedad (040105)	23.547,96	11.509,12	8.934,40	3.104,44	778,76	3,31%
Entidades deportivas (040106)	22.522,48	11.009,12	8.544,12	2.969,25	778,76	3,46%
Programas para colectivos (040102)	223.523,10	109.012,37	85.042,62	29.468,12	778,76	0,35%
<b>Gestión de instalaciones deportivas (0403)</b>	406.739,57	232.777,82	120.339,32	53.622,42	28.376,44	6,98%
Instalaciones deportivas municipales (040301)	331.049,04	195.872,87	91.532,38	43.643,78	28.376,44	8,57%
Otras equipamientos (040303)	75.690,53	36.904,95	28.806,93	9.978,64	0,00	
<b>Gestión de las inversiones (0116)</b>	59.625,65	21.064,11	30.700,80	7.860,74	0,00	
Coordinación de las inversiones en el territorio (011602)	41.114,49	14.524,62	21.169,54	5.420,32	0,00	
Gestión de las inversiones (BIMSA) (011601)	18.511,17	6.539,49	9.531,26	2.440,42	0,00	
<b>Gestión urbanística (0102)</b>	24.149,01	16.005,27	4.960,06	3.183,68	0,00	
Cesiones de viales (010206)	3.085,59	2.045,04	633,76	406,79	0,00	

## DISTRITO SANT ANDREU (1109)

### COSTES, INGRESOS Y TASAS DE COBERTURA POR ACTIVIDAD

Actividad / Tarea	Coste Total	Coste Directo	Coste Indirecto	Coste Indirecto Estructura	Ingreso	Tasa de Cobertura
Estudios y evaluaciones económicas (010204)	5.635,47	3.735,03	1.157,49	742,95	0,00	
Expropiaciones (010201)	3.085,59	2.045,04	633,76	406,79	0,00	
Informes preceptivos y potestativos (010203)	3.085,59	2.045,04	633,76	406,79	0,00	
Lanzamientos administrativos (010205)	3.085,59	2.045,04	633,76	406,79	0,00	
Reparcelaciones (proyectos y otros) (010202)	3.085,59	2.045,04	633,76	406,79	0,00	
Urbanización y escombros (010207)	3.085,59	2.045,04	633,76	406,79	0,00	
<b>Grandes infraestructuras (1205)</b>	<b>37.022,33</b>	<b>13.078,98</b>	<b>19.062,52</b>	<b>4.880,83</b>	<b>24.701,47</b>	<b>66,72%</b>
Infraestructuras de competencia municipal (120501)	9.255,58	3.269,74	4.765,63	1.220,21	7.476,49	80,78%
Infraestructuras de competencia no municipal (120502)	9.255,58	3.269,74	4.765,63	1.220,21	5.741,66	62,03%
Rondas de Barcelona y Gran Vía Norte (120503)	9.255,58	3.269,74	4.765,63	1.220,21	5.741,66	62,03%
Túneles urbanos (120504)	9.255,58	3.269,74	4.765,63	1.220,21	5.741,66	62,03%
<b>Inmigración (0306)</b>	<b>142.314,80</b>	<b>69.389,40</b>	<b>54.163,36</b>	<b>18.762,04</b>	<b>0,00</b>	
Atención a los Inmigrantes Extranjeros (030607)	3.687,94	1.798,16	1.403,59	486,20	0,00	
Atención a los refugiados (030611)	3.687,94	1.798,16	1.403,59	486,20	0,00	
Cursos de lengua (030609)	3.687,94	1.798,16	1.403,59	486,20	0,00	
Informes de arraigo y de vivienda (030605)	3.687,94	1.798,16	1.403,59	486,20	0,00	
Plan de acogida (030603)	3.687,94	1.798,16	1.403,59	486,20	0,00	
Programa de reagrupación: nuevas familias (030604)	3.687,94	1.798,16	1.403,59	486,20	0,00	
Programa Inmigración y educación (030601)	3.687,94	1.798,16	1.403,59	486,20	0,00	
Programa Inmigración y participación (030608)	3.687,94	1.798,16	1.403,59	486,20	0,00	
Programas de sensibilización del hecho migratorio (030606)	3.687,94	1.798,16	1.403,59	486,20	0,00	
Promoción social de la inmigración (030610)	109.123,32	53.206,01	41.531,07	14.386,25	0,00	
<b>Juventud (0308)</b>	<b>1.564.453,76</b>	<b>762.791,44</b>	<b>595.412,90</b>	<b>206.249,43</b>	<b>6.795,99</b>	<b>0,43%</b>
Actividades y coordinación de los centros de jóvenes y Puntos de Información Juvenil (PIJ) (030808)	1.386.658,67	676.102,67	527.746,16	182.809,85	349,60	0,03%
Apoyo a la cultura ocio alternativo ocio y la creación joven (030806)	6.419,50	3.130,00	2.443,19	846,31	349,60	5,45%
Planificación estratégica y evaluación de programas (030807)	6.419,50	3.130,00	2.443,19	846,31	349,60	5,45%
Promoción de los jóvenes (030809)	126.439,08	61.648,77	48.121,24	16.669,07	3.649,60	2,89%
Proyectos de empleo e inserción laboral joven (030804)	6.419,50	3.130,00	2.443,19	846,31	349,60	5,45%
Salas de estudio nocturnas (030805)	6.419,50	3.130,00	2.443,19	846,31	349,60	5,45%
Servicios de formación y orientación para adolescentes y familias (SAIF) (030810)	6.419,50	3.130,00	2.443,19	846,31	349,60	5,45%
Servicios de información y recursos para entidades (030803)	6.419,50	3.130,00	2.443,19	846,31	349,60	5,45%

**DISTRITO SANT ANDREU (1109)**
**COSTES, INGRESOS Y TASAS DE COBERTURA POR ACTIVIDAD**

Actividad / Tarea	Coste Total	Coste Directo	Coste Indirecto	Coste Indirecto Estructura	Ingreso	Tasa de Cobertura
Servicios orientación, formación y recursos para jóvenes (CIAJ: Centro Información y Asesoramiento para jóvenes) (030801)	6.419,50	3.130,00	2.443,19	846,31	349,60	5,45%
Servicios y recursos por adolescentes (CAAJ: Centro Asesoramiento Académico para jóvenes) (030802)	6.419,50	3.130,00	2.443,19	846,31	349,60	5,45%
<b>Licencias en la vía pública (0104)</b>	<b>472.601,68</b>	<b>264.346,90</b>	<b>145.949,44</b>	<b>62.305,34</b>	<b>2.328.333,84</b>	<b>492,66%</b>
Inspecciones de actividades en el espacio público (010406)	168.760,92	101.426,67	45.085,68	22.248,56	710.153,41	420,80%
Licencias de eventos privados en el espacio de uso público (010404)	189.276,36	100.425,63	63.897,52	24.953,21	11.223,83	5,93%
Licencias de obra menor (010407)	35.636,83	19.439,80	11.498,85	4.698,17	11.223,83	31,50%
Licencias de ocupación comercial de aceras y espacios de uso público (010403)	28.001,71	15.274,86	9.035,25	3.691,60	62.773,91	224,18%
Licencias de vados en vía pública (010401)	12.731,47	6.944,98	4.108,03	1.678,45	1.489.366,02	11698,31%
Licencias para mercados y ferias tradicionales (010405)	12.731,47	6.944,98	4.108,03	1.678,45	11.223,83	88,16%
Puntos de venta individuales y quioscos de prensa en el espacio público (010408)	12.731,47	6.944,98	4.108,03	1.678,45	11.223,83	88,16%
Reservas de estacionamiento en el espacio público (010402)	12.731,47	6.944,98	4.108,03	1.678,45	21.145,20	166,09%
<b>Limpieza del espacio público (0202)</b>	<b>39.693,92</b>	<b>14.022,78</b>	<b>20.438,10</b>	<b>5.233,04</b>	<b>0,00</b>	
Limpieza de la vía pública y el espacio público (020201)	19.846,96	7.011,39	10.219,05	2.616,52	0,00	
Limpieza de pintadas (020202)	19.846,96	7.011,39	10.219,05	2.616,52	0,00	
<b>Mujer (0312)</b>	<b>135.411,43</b>	<b>68.701,42</b>	<b>48.858,08</b>	<b>17.851,94</b>	<b>0,00</b>	
Acogida para mujeres e hijos e hijas por violencia machista (031204)	4.999,41	2.735,14	1.605,17	659,10	0,00	
Campañas de información y sensibilización y prevención (031201)	4.999,41	2.735,14	1.605,17	659,10	0,00	
Ejecución Plan Lesbianas, Gays, Bisexuales, Transgénero e Intersexuales (LGBTI) (031209)	4.999,41	2.735,14	1.605,17	659,10	0,00	
Planificación estratégica estudios y evaluación de programas (031207)	4.999,41	2.735,14	1.605,17	659,10	0,00	
Promoción de la igualdad entre mujeres y hombres (031205)	4.999,41	2.735,14	1.605,17	659,10	0,00	
Promoción social de las mujeres (031208)	95.416,17	46.820,26	36.016,74	12.579,17	0,00	
Servicios de atención a mujeres que ejercen la prostitución o víctimas de explotación sexual (031206)	4.999,41	2.735,14	1.605,17	659,10	0,00	
Servicios de atención contra la violencia machista (031202)	4.999,41	2.735,14	1.605,17	659,10	0,00	
Servicios de prevención contra la violencia machista (031203)	4.999,41	2.735,14	1.605,17	659,10	0,00	
<b>Museos, fábricas y salas de exposiciones (0905)</b>	<b>370.334,24</b>	<b>180.566,40</b>	<b>140.944,90</b>	<b>48.822,94</b>	<b>0,00</b>	
Actividades culturales (090503)	56.852,55	27.719,98	21.637,42	7.495,14	0,00	
Digitalización de fondo (090505)	56.852,55	27.719,98	21.637,42	7.495,14	0,00	
Exposiciones permanentes (090501)	142.924,06	69.686,46	54.395,24	18.842,36	0,00	
Exposiciones temporales (090502)	56.852,55	27.719,98	21.637,42	7.495,14	0,00	

**DISTRITO SANT ANDREU (1109)**
**COSTES, INGRESOS Y TASAS DE COBERTURA POR ACTIVIDAD**

Actividad / Tarea	Coste Total	Coste Directo	Coste Indirecto	Coste Indirecto Estructura	Ingreso	Tasa de Cobertura
Servicio de consulta (090504)	56.852,55	27.719,98	21.637,42	7.495,14	0,00	
<b>Personas con discapacidad: servicios de apoyo (0317)</b>	<b>82.330,68</b>	<b>40.229,33</b>	<b>31.247,31</b>	<b>10.854,05</b>	<b>0,00</b>	
Servicios de accesibilidad (031703)	19.478,33	9.526,12	7.384,30	2.567,92	0,00	
Servicios de promoción (031701)	43.374,01	21.177,10	16.478,71	5.718,20	0,00	
Transporte especial (031704)	19.478,33	9.526,12	7.384,30	2.567,92	0,00	
<b>Personas de la tercera edad (0303)</b>	<b>1.390.155,59</b>	<b>736.658,10</b>	<b>470.226,63</b>	<b>183.270,87</b>	<b>89.282,41</b>	<b>6,42%</b>
Acogida de urgencia para personas de la tercera edad (030305)	717,32	363,13	259,62	94,57	0,00	
Acogida diurna para personas de la tercera edad (030302)	717,32	363,13	259,62	94,57	0,00	
Acogida residencial para personas de la tercera edad (030303)	717,32	363,13	259,62	94,57	0,00	
Actividades y coordinación de los centros y espacios municipales para personas de la tercera edad (030301)	1.350.040,39	716.898,10	455.160,00	177.982,29	89.282,41	6,61%
Atención a los malos tratos de las personas de la tercera edad (030313)	717,32	363,13	259,62	94,57	0,00	
Convenios (030310)	717,32	363,13	259,62	94,57	0,00	
Entidades de atención a las personas de la tercera edad (030315)	717,32	363,13	259,62	94,57	0,00	
Entidades de promoción de las personas de la tercera edad (030316)	717,32	363,13	259,62	94,57	0,00	
Estancias temporales en residencias (030306)	717,32	363,13	259,62	94,57	0,00	
Programa vivir y convivir (030309)	717,32	363,13	259,62	94,57	0,00	
Promoción de las personas de la tercera edad (030314)	30.072,78	14.676,18	11.431,97	3.964,64	0,00	
Promoción del envejecimiento activo (030312)	717,32	363,13	259,62	94,57	0,00	
Tarjeta rosa (030311)	717,32	363,13	259,62	94,57	0,00	
Teleasistencia (030307)	717,32	363,13	259,62	94,57	0,00	
Viajes subvencionados (030308)	717,32	363,13	259,62	94,57	0,00	
Viviendas con servicios (030304)	717,32	363,13	259,62	94,57	0,00	
<b>Promoción de las actividades culturales (0901)</b>	<b>3.029.149,28</b>	<b>1.484.419,03</b>	<b>1.145.383,00</b>	<b>399.347,25</b>	<b>0,00</b>	
Promoción de la cultura popular (090108)	773.622,35	377.904,20	293.727,81	101.990,34	0,00	
Promoción de la danza (090104)	186.433,35	91.604,44	70.250,51	24.578,40	0,00	
Promoción de la innovación científica y tecnológica (090109)	166.487,78	81.879,44	62.659,46	21.948,88	0,00	
Promoción de la literatura (090106)	166.487,78	81.879,44	62.659,46	21.948,88	0,00	
Promoción de la música (090102)	250.221,68	122.942,12	94.291,64	32.987,92	0,00	
Promoción de las artes visuales (090110)	293.337,21	143.728,29	110.936,88	38.672,05	0,00	
Promoción del circo (090103)	166.487,78	81.879,44	62.659,46	21.948,88	0,00	
Promoción del patrimonio, de la memoria y la historia (090107)	167.637,77	82.641,62	62.895,66	22.100,49	0,00	
Promoción del sector cultural (090101)	176.742,57	86.879,44	66.562,31	23.300,82	0,00	
Promoción del teatro (090105)	681.691,02	333.080,61	258.739,82	89.870,59	0,00	

## DISTRITO SANT ANDREU (1109)

### COSTES, INGRESOS Y TASAS DE COBERTURA POR ACTIVIDAD

Actividad / Tarea	Coste Total	Coste Directo	Coste Indirecto	Coste Indirecto Estructura	Ingreso	Tasa de Cobertura
<b>Promoción económica de la ciudad (1006)</b>	227.937,27	113.004,37	84.882,84	30.050,06	5.300,04	2,33%
Agentes cívicos (100606)	410,19	200,00	156,11	54,08	0,00	
Apoyo al comercio, al turismo y las industrias creativas (100603)	225.060,64	111.601,79	83.788,02	29.670,82	5.300,04	2,35%
Promoción económica de la ciudad (100602)	410,19	200,00	156,11	54,08	0,00	
Turismo y eventos (100604)	1.646,06	802,58	626,47	217,01	0,00	
Turismo y eventos (100605)	410,19	200,00	156,11	54,08	0,00	
<b>Salud pública (0311)</b>	60.178,82	29.610,47	22.634,69	7.933,66	0,00	
Investigación innovación y evaluación (031105)	219,08	145,20	45,00	28,88	0,00	
Prestaciones de Asistencia Médica al Personal Municipal (PAMEM) (031107)	219,08	145,20	45,00	28,88	0,00	
Programa de atención y prevención a las drogodependencias (031101)	219,08	145,20	45,00	28,88	0,00	
Programa de protección de la salud pública (031103)	219,08	145,20	45,00	28,88	0,00	
Promoción de la salud (031106)	58.864,34	28.739,27	22.364,70	7.760,37	0,00	
Promoción de la salud y prevención de la enfermedad (031104)	219,08	145,20	45,00	28,88	0,00	
Promoción y atención de la salud (031102)	219,08	145,20	45,00	28,88	0,00	
<b>Trámites de los distritos (1104)</b>	294.156,14	141.869,96	113.506,17	38.780,01	9.699,54	3,30%
Licencias de actividades (110401)	294.156,14	141.869,96	113.506,17	38.780,01	9.699,54	3,30%
<b>Vivienda asequible (1305)</b>	1.255,27	831,96	257,83	165,49	0,00	
Promoción y gestión de la vivienda asequible (130501)	1.255,27	831,96	257,83	165,49	0,00	
	<b>25.140.093,01</b>	<b>13.201.184,33</b>	<b>8.624.569,89</b>	<b>3.314.338,80</b>	<b>2.805.551,03</b>	<b>11,16%</b>

**DISTRITO SANT ANDREU (1109)**

**FINANCIACIÓN POR FORMA, GERENCIA, SUBPROCESO Y ACTIVIDAD**

Forma / Gerencia / Subproceso	Coste Total	Ingresos de Usuario	Ingresos de Otros	Coste Neto	
Ayuntamiento (0)	25.140.093,01	2.803.816,20	1.734,83	22.334.541,98	88,84%
Gerencia del Distrito 09 Sant Andreu (6009)	25.140.093,01	2.803.816,20	1.734,83	22.334.541,98	88,84%
·Genéricos Distrito	5.048.565,79	40.366,72	1.734,83	5.006.464,24	99,17%
Servicios a las Personas y en el Territorio	16.667.468,40	406.507,75	0,00	16.260.960,65	97,56%
Servicios de Licencias y Espacio Público	3.228.579,15	2.354.394,51	0,00	874.184,64	27,08%
Servicios Generales	195.479,68	2.547,22	0,00	192.932,46	98,70%
	<b>25.140.093,01</b>	<b>2.803.816,20</b>	<b>1.734,83</b>	<b>22.334.541,98</b>	<b>88,84%</b>

**DISTRITO SANT ANDREU (1109)**
**FINANCIACIÓN POR ACTIVIDAD**

Actividad / Tarea	Coste Total	Ingresos de Usuario	Ingresos de Otros	Coste Neto	
<b>Acción comunitaria (0307)</b>	659.278,64	0,00	0,00	659.278,64	100,00%
Acción comunitaria (030702)	422.396,46	0,00	0,00	422.396,46	100,00%
Apoyo al asociacionismo (030703)	118.441,09	0,00	0,00	118.441,09	100,00%
Plan de desarrollo comunitario (030701)	118.441,09	0,00	0,00	118.441,09	100,00%
<b>Actividades culturales y de divulgación (0907)</b>	3.077.926,36	247.135,45	0,00	2.830.790,91	91,97%
Actividades en los Centros Cívicos (090704)	1.478.926,39	239.367,15	0,00	1.239.559,25	83,81%
Actividades en los Centros de barrio (090705)	1.055.587,32	6.126,00	0,00	1.049.461,32	99,42%
Dinamización cultural (090701)	543.412,65	1.642,31	0,00	541.770,35	99,70%
<b>Actividades formativas (0806)</b>	1.625.037,74	0,00	0,00	1.625.037,74	100,00%
Cursos y talleres (080601)	1.375.145,03	0,00	0,00	1.375.145,03	100,00%
Educación medioambiental (080602)	229.201,18	0,00	0,00	229.201,18	100,00%
Innovación y tecnología (080603)	20.149,11	0,00	0,00	20.149,11	100,00%
Patios abiertos (080604)	542,42	0,00	0,00	542,42	100,00%
<b>Actuación urbanística (0118)</b>	982.749,89	19.708,39	0,00	963.041,50	97,99%
Declaración de ruina (011804)	68.707,24	0,00	0,00	68.707,24	100,00%
Expedientes de ejecución subsidiaria (011802)	73.288,31	2.547,22	0,00	70.741,09	96,52%
Expedientes e informes urbanísticos (011801)	596.656,70	4.890,00	0,00	591.766,70	99,18%
Tramitación de las licencias de obra mayor (011803)	244.097,63	12.271,17	0,00	231.826,46	94,97%
<b>Atención al ciudadano y Comunicación (1101)</b>	352.597,37	0,00	0,00	352.597,37	100,00%
Atención a ciudadanos y empresas: licencias, inspecciones, espacio público, etc. (110102)	266.496,78	0,00	0,00	266.496,78	100,00%
Gestión quejas, incidencias y sugerencias (IRIS) (110101)	62.331,52	0,00	0,00	62.331,52	100,00%
Matrimonios civiles (110103)	23.769,07	0,00	0,00	23.769,07	100,00%
<b>Bibliotecas (0908)</b>	44.220,00	0,00	0,00	44.220,00	100,00%
Actividades y coordinación de las bibliotecas (090801)	44.220,00	0,00	0,00	44.220,00	100,00%
<b>Consejos de educación (0804)</b>	13.435,71	0,00	0,00	13.435,71	100,00%
Participación en los consejos escolares: coordinación en materia educación (080402)	13.435,71	0,00	0,00	13.435,71	100,00%
<b>Convivencia y civismo (1103)</b>	669.955,99	0,00	0,00	669.955,99	100,00%
Convivencia y civismo (110304)	669.955,99	0,00	0,00	669.955,99	100,00%
<b>Coordinación de obras en el espacio público (1201)</b>	3.725.460,03	0,00	0,00	3.725.460,03	100,00%
Coordinación de infraestructuras de servicio público (ACEFAT) (120101)	14.990,54	0,00	0,00	14.990,54	100,00%
Coordinación de Obras y Movilidad en el espacio público (COM) (120102)	14.990,54	0,00	0,00	14.990,54	100,00%
Mantenimiento preventivo y correctivo de los edificios municipales (120104)	3.516.108,23	0,00	0,00	3.516.108,23	100,00%
Redacción estudios, proyectos de ejecución obras, informes previos y de recepción (120103)	179.370,71	0,00	0,00	179.370,71	100,00%



**DISTRITO SANT ANDREU (1109)**
**FINANCIACIÓN POR ACTIVIDAD**

Actividad / Tarea	Coste Total	Ingresos de Usuario	Ingresos de Otros	Coste Neto	
<b>Dinamización del territorio (1102)</b>	965.561,88	33.248,01	0,00	932.313,87	96,56%
Actuaciones en materia de leyes de barrio u otros programas comunitarios (110202)	43.018,30	0,00	0,00	43.018,30	100,00%
Contacto regular con las entidades y vecinos del territorio (110201)	332.103,11	33.248,01	0,00	298.855,10	89,99%
Democracia activa (110206)	6.138,87	0,00	0,00	6.138,87	100,00%
Dinamización económica (110203)	418.950,37	0,00	0,00	418.950,37	100,00%
Planes y fomento del empleo (110204)	147.626,48	0,00	0,00	147.626,48	100,00%
Procesos participativos (110205)	17.724,76	0,00	0,00	17.724,76	100,00%
<b>Distrito Sant Andreu (1109)</b>	0,00	6.000,00	0,00	0,00	0,00%
Distrito Sant Andreu (1109)	0,00	6.000,00	0,00	0,00	0,00%
<b>Educación (0801)</b>	190.041,02	0,00	0,00	190.041,02	100,00%
Apoyo a proyectos educativos de escuelas e institutos (080107)	60.087,89	0,00	0,00	60.087,89	100,00%
Dinamización AMPA / AFA (080106)	98.856,20	0,00	0,00	98.856,20	100,00%
Educación especial (080104)	4.052,70	0,00	0,00	4.052,70	100,00%
Educación Infantil y Primaria (080102)	4.052,70	0,00	0,00	4.052,70	100,00%
Educación Secundaria y Formación Profesional (080103)	4.052,70	0,00	0,00	4.052,70	100,00%
Formación para adultos (080105)	4.052,70	0,00	0,00	4.052,70	100,00%
Guarderías y espacios familiares (080101)	4.052,70	0,00	0,00	4.052,70	100,00%
Proyectos de educación comunitaria (080108)	10.833,42	0,00	0,00	10.833,42	100,00%
<b>Espacio urbano (1204)</b>	2.410.410,68	0,00	0,00	2.410.410,68	100,00%
Accesibilidad (120407)	3.444,87	0,00	0,00	3.444,87	100,00%
Aparatos elevadores y escaleras mecánicas (120406)	3.444,87	0,00	0,00	3.444,87	100,00%
Estructuras viales (120402)	3.444,87	0,00	0,00	3.444,87	100,00%
Gestión de las infraestructuras de actos: elementos, equipos, vallas, señalización, etc. (120409)	940.934,00	0,00	0,00	940.934,00	100,00%
Infraestructuras del vehículo eléctrico (120410)	3.444,87	0,00	0,00	3.444,87	100,00%
Mantenimiento de las galerías de servicios (120408)	3.444,87	0,00	0,00	3.444,87	100,00%
Mantenimiento preventivo y correctivo de la vía pública y pavimentación (120405)	1.438.472,85	0,00	0,00	1.438.472,85	100,00%
Mantenimiento señalización horizontal (120403)	3.444,87	0,00	0,00	3.444,87	100,00%
Mantenimiento señalización vertical (120404)	3.444,87	0,00	0,00	3.444,87	100,00%
Mobiliario urbano (120401)	3.444,87	0,00	0,00	3.444,87	100,00%
Pavimento (120411)	3.444,87	0,00	0,00	3.444,87	100,00%
<b>Estrategia de movilidad (0502)</b>	37.806,13	0,00	0,00	37.806,13	100,00%
Estrategia seguridad vial (050202)	18.903,07	0,00	0,00	18.903,07	100,00%
Plan Movilidad Urbana (050201)	18.903,07	0,00	0,00	18.903,07	100,00%

**DISTRITO SANT ANDREU (1109)**
**FINANCIACIÓN POR ACTIVIDAD**

Actividad / Tarea	Coste Total	Ingresos de Usuario	Ingresos de Otros	Coste Neto	
<b>Familia e infancia (0302)</b>	678.552,92	3.075,64	0,00	675.477,28	99,55%
Actividades y Coordinación de los centros abiertos (030202)	585,93	0,00	0,00	585,93	100,00%
Actividades y coordinación de los centros infantiles, espacios adolescentes y ludotecas infantiles (030204)	407.660,22	3.075,64	0,00	404.584,58	99,25%
Campaña de vacaciones (030205)	585,93	0,00	0,00	585,93	100,00%
Entidades con centros abiertos y centros de día (030208)	585,93	0,00	0,00	585,93	100,00%
Entidades con proyectos de atención a la infancia en riesgo (030210)	585,93	0,00	0,00	585,93	100,00%
Entidades de atención psicoterapéutica a la infancia en riesgo (030209)	585,93	0,00	0,00	585,93	100,00%
Entidades de promoción de la infancia (030211)	585,93	0,00	0,00	585,93	100,00%
Equipo de Atención a la Infancia y Adolescencia (EAIA) (030201)	44.092,18	0,00	0,00	44.092,18	100,00%
Familias Colaboradoras (030203)	585,93	0,00	0,00	585,93	100,00%
Promoción de la infancia y la adolescencia (030206)	585,93	0,00	0,00	585,93	100,00%
Promoción y participación de la infancia (030207)	221.527,18	0,00	0,00	221.527,18	100,00%
Soporte para material escolar (030212)	585,93	0,00	0,00	585,93	100,00%
<b>Fiestas (0903)</b>	909.498,37	0,00	0,00	909.498,37	100,00%
Fiestas de la ciudad (090301)	84.675,85	0,00	0,00	84.675,85	100,00%
Fiestas de los distritos (090302)	824.822,52	0,00	0,00	824.822,52	100,00%
<b>Fomento y promoción de la práctica deportiva (0401)</b>	460.050,80	3.893,81	0,00	456.156,99	99,15%
Campañas tiempo de vacaciones (040104)	18.078,74	778,76	0,00	17.299,98	95,69%
Deporte en edad escolar (040101)	172.378,52	778,76	0,00	171.599,76	99,55%
Deporte, salud y sociedad (040105)	23.547,96	778,76	0,00	22.769,20	96,69%
Entidades deportivas (040106)	22.522,48	778,76	0,00	21.743,72	96,54%
Programas para colectivos (040102)	223.523,10	778,76	0,00	222.744,34	99,65%
<b>Gestión de instalaciones deportivas (0403)</b>	406.739,57	28.376,44	0,00	378.363,13	93,02%
Instalaciones deportivas municipales (040301)	331.049,04	28.376,44	0,00	302.672,60	91,43%
Otras equipamientos (040303)	75.690,53	0,00	0,00	75.690,53	100,00%
<b>Gestión de las inversiones (0116)</b>	59.625,65	0,00	0,00	59.625,65	100,00%
Coordinación de las inversiones en el territorio (011602)	41.114,49	0,00	0,00	41.114,49	100,00%
Gestión de las inversiones (BIMSA) (011601)	18.511,17	0,00	0,00	18.511,17	100,00%
<b>Gestión urbanística (0102)</b>	24.149,01	0,00	0,00	24.149,01	100,00%
Cesiones de viales (010206)	3.085,59	0,00	0,00	3.085,59	100,00%
Estudios y evaluaciones económicas (010204)	5.635,47	0,00	0,00	5.635,47	100,00%
Expropiaciones (010201)	3.085,59	0,00	0,00	3.085,59	100,00%
Informes preceptivos y potestativos (010203)	3.085,59	0,00	0,00	3.085,59	100,00%

## DISTRITO SANT ANDREU (1109)

### FINANCIACIÓN POR ACTIVIDAD

Actividad / Tarea	Coste Total	Ingresos de Usuario	Ingresos de Otros	Coste Neto	
Lanzamientos administrativos (010205)	3.085,59	0,00	0,00	3.085,59	100,00%
Reparcelaciones (proyectos y otros) (010202)	3.085,59	0,00	0,00	3.085,59	100,00%
Urbanización y escombros (010207)	3.085,59	0,00	0,00	3.085,59	100,00%
<b>Grandes infraestructuras (1205)</b>	<b>37.022,33</b>	<b>22.966,64</b>	<b>1.734,83</b>	<b>12.320,86</b>	<b>33,28%</b>
Infraestructuras de competencia municipal (120501)	9.255,58	5.741,66	1.734,83	1.779,09	19,22%
Infraestructuras de competencia no municipal (120502)	9.255,58	5.741,66	0,00	3.513,92	37,97%
Rondas de Barcelona y Gran Vía Norte (120503)	9.255,58	5.741,66	0,00	3.513,92	37,97%
Túneles urbanos (120504)	9.255,58	5.741,66	0,00	3.513,92	37,97%
<b>Inmigración (0306)</b>	<b>142.314,80</b>	<b>0,00</b>	<b>0,00</b>	<b>142.314,80</b>	<b>100,00%</b>
Atención a los Inmigrantes Extranjeros (030607)	3.687,94	0,00	0,00	3.687,94	100,00%
Atención a los refugiados (030611)	3.687,94	0,00	0,00	3.687,94	100,00%
Cursos de lengua (030609)	3.687,94	0,00	0,00	3.687,94	100,00%
Informes de arraigo y de vivienda (030605)	3.687,94	0,00	0,00	3.687,94	100,00%
Plan de acogida (030603)	3.687,94	0,00	0,00	3.687,94	100,00%
Programa de reagrupación: nuevas familias (030604)	3.687,94	0,00	0,00	3.687,94	100,00%
Programa Inmigración y educación (030601)	3.687,94	0,00	0,00	3.687,94	100,00%
Programa Inmigración y participación (030608)	3.687,94	0,00	0,00	3.687,94	100,00%
Programas de sensibilización del hecho migratorio (030606)	3.687,94	0,00	0,00	3.687,94	100,00%
Promoción social de la inmigración (030610)	109.123,32	0,00	0,00	109.123,32	100,00%
<b>Juventud (0308)</b>	<b>1.564.453,76</b>	<b>6.795,99</b>	<b>0,00</b>	<b>1.557.657,77</b>	<b>99,57%</b>
Actividades y coordinación de los centros de jóvenes y Puntos de Información Juvenil (PIJ) (030808)	1.386.658,67	349,60	0,00	1.386.309,07	99,97%
Apoyo a la cultura ocio alternativo ocio y la creación joven (030806)	6.419,50	349,60	0,00	6.069,90	94,55%
Planificación estratégica y evaluación de programas (030807)	6.419,50	349,60	0,00	6.069,90	94,55%
Promoción de los jóvenes (030809)	126.439,08	3.649,60	0,00	122.789,48	97,11%
Proyectos de empleo e inserción laboral joven (030804)	6.419,50	349,60	0,00	6.069,90	94,55%
Salas de estudio nocturnas (030805)	6.419,50	349,60	0,00	6.069,90	94,55%
Servicios de formación y orientación para adolescentes y familias (SAIF) (030810)	6.419,50	349,60	0,00	6.069,90	94,55%
Servicios de información y recursos para entidades (030803)	6.419,50	349,60	0,00	6.069,90	94,55%
Servicios orientación, formación y recursos para jóvenes (CIAJ: Centro Información y Asesoramiento para jóvenes) (030801)	6.419,50	349,60	0,00	6.069,90	94,55%
Servicios y recursos por adolescentes (CAAJ: Centro Asesoramiento Académico para jóvenes) (030802)	6.419,50	349,60	0,00	6.069,90	94,55%
<b>Licencias en la vía pública (0104)</b>	<b>472.601,68</b>	<b>2.328.333,84</b>	<b>0,00</b>	<b>0,00</b>	<b>0,00%</b>
Inspecciones de actividades en el espacio público (010406)	168.760,92	710.153,41	0,00	0,00	0,00%

## DISTRITO SANT ANDREU (1109)

### FINANCIACIÓN POR ACTIVIDAD

Actividad / Tarea	Coste Total	Ingresos de Usuario	Ingresos de Otros	Coste Neto	
Licencias de eventos privados en el espacio de uso público (010404)	189.276,36	11.223,83	0,00	178.052,53	94,07%
Licencias de obra menor (010407)	35.636,83	11.223,83	0,00	24.413,00	68,50%
Licencias de ocupación comercial de aceras y espacios de uso público (010403)	28.001,71	62.773,91	0,00	0,00	0,00%
Licencias de vados en vía pública (010401)	12.731,47	1.489.366,02	0,00	0,00	0,00%
Licencias para mercados y ferias tradicionales (010405)	12.731,47	11.223,83	0,00	1.507,64	11,84%
Puntos de venta individuales y quioscos de prensa en el espacio público (010408)	12.731,47	11.223,83	0,00	1.507,64	11,84%
Reservas de estacionamiento en el espacio público (010402)	12.731,47	21.145,20	0,00	0,00	0,00%
<b>Limpieza del espacio público (0202)</b>	<b>39.693,92</b>	<b>0,00</b>	<b>0,00</b>	<b>39.693,92</b>	<b>100,00%</b>
Limpieza de la vía pública y el espacio público (020201)	19.846,96	0,00	0,00	19.846,96	100,00%
Limpieza de pintadas (020202)	19.846,96	0,00	0,00	19.846,96	100,00%
<b>Mujer (0312)</b>	<b>135.411,43</b>	<b>0,00</b>	<b>0,00</b>	<b>135.411,43</b>	<b>100,00%</b>
Acogida para mujeres e hijos e hijas por violencia machista (031204)	4.999,41	0,00	0,00	4.999,41	100,00%
Campañas de información y sensibilización y prevención (031201)	4.999,41	0,00	0,00	4.999,41	100,00%
Ejecución Plan Lesbianas, Gays, Bisexuales, Transgénero e Intersexuales (LGBTI) (031209)	4.999,41	0,00	0,00	4.999,41	100,00%
Planificación estratégica estudios y evaluación de programas (031207)	4.999,41	0,00	0,00	4.999,41	100,00%
Promoción de la igualdad entre mujeres y hombres (031205)	4.999,41	0,00	0,00	4.999,41	100,00%
Promoción social de las mujeres (031208)	95.416,17	0,00	0,00	95.416,17	100,00%
Servicios de atención a mujeres que ejercen la prostitución o víctimas de explotación sexual (031206)	4.999,41	0,00	0,00	4.999,41	100,00%
Servicios de atención contra la violencia machista (031202)	4.999,41	0,00	0,00	4.999,41	100,00%
Servicios de prevención contra la violencia machista (031203)	4.999,41	0,00	0,00	4.999,41	100,00%
<b>Museos, fábricas y salas de exposiciones (0905)</b>	<b>370.334,24</b>	<b>0,00</b>	<b>0,00</b>	<b>370.334,24</b>	<b>100,00%</b>
Actividades culturales (090503)	56.852,55	0,00	0,00	56.852,55	100,00%
Digitalización de fondo (090505)	56.852,55	0,00	0,00	56.852,55	100,00%
Exposiciones permanentes (090501)	142.924,06	0,00	0,00	142.924,06	100,00%
Exposiciones temporales (090502)	56.852,55	0,00	0,00	56.852,55	100,00%
Servicio de consulta (090504)	56.852,55	0,00	0,00	56.852,55	100,00%
<b>Personas con discapacidad: servicios de apoyo (0317)</b>	<b>82.330,68</b>	<b>0,00</b>	<b>0,00</b>	<b>82.330,68</b>	<b>100,00%</b>
Servicios de accesibilidad (031703)	19.478,33	0,00	0,00	19.478,33	100,00%
Servicios de promoción (031701)	43.374,01	0,00	0,00	43.374,01	100,00%
Transporte especial (031704)	19.478,33	0,00	0,00	19.478,33	100,00%
<b>Personas de la tercera edad (0303)</b>	<b>1.390.155,59</b>	<b>89.282,41</b>	<b>0,00</b>	<b>1.300.873,18</b>	<b>93,58%</b>
Acogida de urgencia para personas de la tercera edad (030305)	717,32	0,00	0,00	717,32	100,00%
Acogida diurna para personas de la tercera edad (030302)	717,32	0,00	0,00	717,32	100,00%

**DISTRITO SANT ANDREU (1109)**

**FINANCIACIÓN POR ACTIVIDAD**

Actividad / Tarea	Coste Total	Ingresos de Usuario	Ingresos de Otros	Coste Neto	
Acogida residencial para personas de la tercera edad (030303)	717,32	0,00	0,00	717,32	100,00%
Actividades y coordinación de los centros y espacios municipales para personas de la tercera edad (030301)	1.350.040,39	89.282,41	0,00	1.260.757,98	93,39%
Atención a los malos tratos de las personas de la tercera edad (030313)	717,32	0,00	0,00	717,32	100,00%
Convenios (030310)	717,32	0,00	0,00	717,32	100,00%
Entidades de atención a las personas de la tercera edad (030315)	717,32	0,00	0,00	717,32	100,00%
Entidades de promoción de las personas de la tercera edad (030316)	717,32	0,00	0,00	717,32	100,00%
Estancias temporales en residencias (030306)	717,32	0,00	0,00	717,32	100,00%
Programa vivir y convivir (030309)	717,32	0,00	0,00	717,32	100,00%
Promoción de las personas de la tercera edad (030314)	30.072,78	0,00	0,00	30.072,78	100,00%
Promoción del envejecimiento activo (030312)	717,32	0,00	0,00	717,32	100,00%
Tarjeta rosa (030311)	717,32	0,00	0,00	717,32	100,00%
Teleasistencia (030307)	717,32	0,00	0,00	717,32	100,00%
Viajes subvencionados (030308)	717,32	0,00	0,00	717,32	100,00%
Viviendas con servicios (030304)	717,32	0,00	0,00	717,32	100,00%
<b>Promoción de las actividades culturales (0901)</b>	<b>3.029.149,28</b>	<b>0,00</b>	<b>0,00</b>	<b>3.029.149,28</b>	<b>100,00%</b>
Promoción de la cultura popular (090108)	773.622,35	0,00	0,00	773.622,35	100,00%
Promoción de la danza (090104)	186.433,35	0,00	0,00	186.433,35	100,00%
Promoción de la innovación científica y tecnológica (090109)	166.487,78	0,00	0,00	166.487,78	100,00%
Promoción de la literatura (090106)	166.487,78	0,00	0,00	166.487,78	100,00%
Promoción de la música (090102)	250.221,68	0,00	0,00	250.221,68	100,00%
Promoción de las artes visuales (090110)	293.337,21	0,00	0,00	293.337,21	100,00%
Promoción del circo (090103)	166.487,78	0,00	0,00	166.487,78	100,00%
Promoción del patrimonio, de la memoria y la historia (090107)	167.637,77	0,00	0,00	167.637,77	100,00%
Promoción del sector cultural (090101)	176.742,57	0,00	0,00	176.742,57	100,00%
Promoción del teatro (090105)	681.691,02	0,00	0,00	681.691,02	100,00%
<b>Promoción económica de la ciudad (1006)</b>	<b>227.937,27</b>	<b>5.300,04</b>	<b>0,00</b>	<b>222.637,23</b>	<b>97,67%</b>
Agentes cívicos (100606)	410,19	0,00	0,00	410,19	100,00%
Apoyo al comercio, al turismo y las industrias creativas (100603)	225.060,64	5.300,04	0,00	219.760,60	97,65%
Promoción económica de la ciudad (100602)	410,19	0,00	0,00	410,19	100,00%
Turismo y eventos (100604)	1.646,06	0,00	0,00	1.646,06	100,00%
Turismo y eventos (100605)	410,19	0,00	0,00	410,19	100,00%
<b>Salud pública (0311)</b>	<b>60.178,82</b>	<b>0,00</b>	<b>0,00</b>	<b>60.178,82</b>	<b>100,00%</b>
Investigación innovación y evaluación (031105)	219,08	0,00	0,00	219,08	100,00%

**DISTRITO SANT ANDREU (1109)**

**FINANCIACIÓN POR ACTIVIDAD**

Actividad / Tarea	Coste Total	Ingresos de Usuario	Ingresos de Otros	Coste Neto	
Prestaciones de Asistencia Médica al Personal Municipal (PAMEM) (031107)	219,08	0,00	0,00	219,08	100,00%
Programa de atención y prevención a las drogodependencias (031101)	219,08	0,00	0,00	219,08	100,00%
Programa de protección de la salud pública (031103)	219,08	0,00	0,00	219,08	100,00%
Promoción de la salud (031106)	58.864,34	0,00	0,00	58.864,34	100,00%
Promoción de la salud y prevención de la enfermedad (031104)	219,08	0,00	0,00	219,08	100,00%
Promoción y atención de la salud (031102)	219,08	0,00	0,00	219,08	100,00%
<b>Trámites de los distritos (1104)</b>	<b>294.156,14</b>	<b>9.699,54</b>	<b>0,00</b>	<b>284.456,60</b>	<b>96,70%</b>
Licencias de actividades (110401)	294.156,14	9.699,54	0,00	284.456,60	96,70%
<b>Vivienda asequible (1305)</b>	<b>1.255,27</b>	<b>0,00</b>	<b>0,00</b>	<b>1.255,27</b>	<b>100,00%</b>
Promoción y gestión de la vivienda asequible (130501)	1.255,27	0,00	0,00	1.255,27	100,00%
	<b>25.140.093,01</b>	<b>2.803.816,20</b>	<b>1.734,83</b>	<b>22.334.541,98</b>	<b>88,84%</b>

