




Turisme emissor




- Turisme emissor 2019: **170,9M** turistes → 1er país emissor mundial
- Despesa internacional 2019: **\$186.079M** → 1er mercat en termes de despesa turística. Creixement exponencial i constant els darrers 20 anys
- Despesa per viatge 2019: **\$1088,82**
- PIB per càpita 2022: **\$76.393,6**
→ Previsió 2023: +1,8%
→ Previsió 2024: +1,0%

 Banc Mundial de Dades; FMI

Visita a Barcelona




- Valoració general de Barcelona: **9,2** i en especial destaca l'arquitectura (**9,4**) i cultura (**9,3**).
- **32,3%** torna a visitar Barcelona
- Transport principal per arribar a Barcelona: **avió** (91,5%)
- Despesa durant l'estada a Barcelona:
 - Total de l'estada: **533,8€/pax** (mitjana ciutat: 370,25€/pax)
 - Per dia: **109,8€/pax** (mitjana ciutat: 84,42€/pax)

 Observatori del Turisme a Barcelona. Dades 2022

Turista tipus a Barcelona



- **38 anys**
- ve en **parella**
- per **oci**/vacances
- està **6 nits**
- **reserva el transport directament** amb la companyia, mentre que **l'allotjament**, online a través d'**agències de viatges o TTOO**
- es desplaça **a peu** i en **taxi** dintre la ciutat

 Observatori del Turisme a Barcelona. Dades 2022



Tendència de cerca


Recerca de Barcelona com a destinació turística, els últims 12 mesos

Estats d'origen de la cerca:

1. Columbia
2. Nova York
3. Califòrnia
4. Massachusetts
5. Florida

Temàtiques de la cerca:


1. Spain
2. Barcelona Spain
3. Barcelona flights
4. Flights to Barcelona
5. Time Barcelona

 Google Trends



Allotjament


- Principals tipologies d'allotjament durant 2022: **hotels** (62,7%) i **apartament turístic** (20,8%)
- **802.545** turistes i **2.182.339** pernoctacions durant 2022
- **2on mercat** a Barcelona, només per darrere d'Espanya. Quota de mercat 10,9% durant 2022
- Al 2022, mentre que mundialment Barcelona està en la 12a posició en termes de tendències de **cerca d'allotjament**, les cerques des dels Estats Units situen a Barcelona a la posició **10**

 Observatori del Turisme a Barcelona; Idescat; Destination Insights



Aeroport

- A la temporada d'estiu 2023, hi ha **connexions directes** amb diverses ciutats des de l'aeroport de Barcelona:
 - Nova York, Atlanta, Nova Jersey, Miami, Washington, Philadelphia, Chicago, San Francisco, Los Angeles i Boston
- Passatgers 2022: **1.278.875** (%Var 2021: +471%)
- Mentre que mundialment Barcelona durant 2022 es situà a la 11a posició en termes de tendències de **cerca de vols**, les cerques des dels Estats Units situen a Barcelona a la posició **25**

 AENA; Destination Insights