



OFICINA MUNICIPAL DE DADES

DEPARTAMENT D'ANÀLISI

---

# PIB TRIMESTRAL DE BARCELONA

---

2ON TRIMESTRE 2024

OCTUBRE 2024

***Producte Interior Brut (PIB) de Barcelona. 2on trimestre 2024***

**En el segon trimestre de 2024 l'economia de Barcelona es va accelerar, amb un increment del PIB del 3,8% respecte el mateix trimestre de l'any 2023. Aquest resultat suposa una millora de 1,6 punts percentuals en comparació a la taxa del primer trimestre (2,2%).**

**Aquest increment de l'activitat econòmica ha estat especialment destacat al sector de la construcció, que passa d'un 0,6% en el primer trimestre a un 2,7% en el segon, i en el sector dels serveis, que passa d'un 2,7% a un 4,5% en aquest trimestre.**

**Les branques dels serveis que han tingut una reactivació més intensa de l'activitat entre el primer i el segon trimestre de 2024, han estat les del comerç, hostaleria i transport (del 0,2% al 4,1%) i les activitats immobiliàries (del 0,5% al 4,5%).**

**Amb unes diferències menors en comparació al primer trimestre, però amb taxes molt elevades en el segon trimestre (per sobre del 6% interanual), es troben la branca d'Informació i Comunicacions i la d'Activitats culturals i de Serveis personals.**

**Si es compara el valor en euros constants del PIB de Barcelona des d'abans de la pandèmia fins a inicis d'aquest any, es constata que el PIB supera, en termes reals, un 8,2% la xifra del PIB anterior a la crisi.**

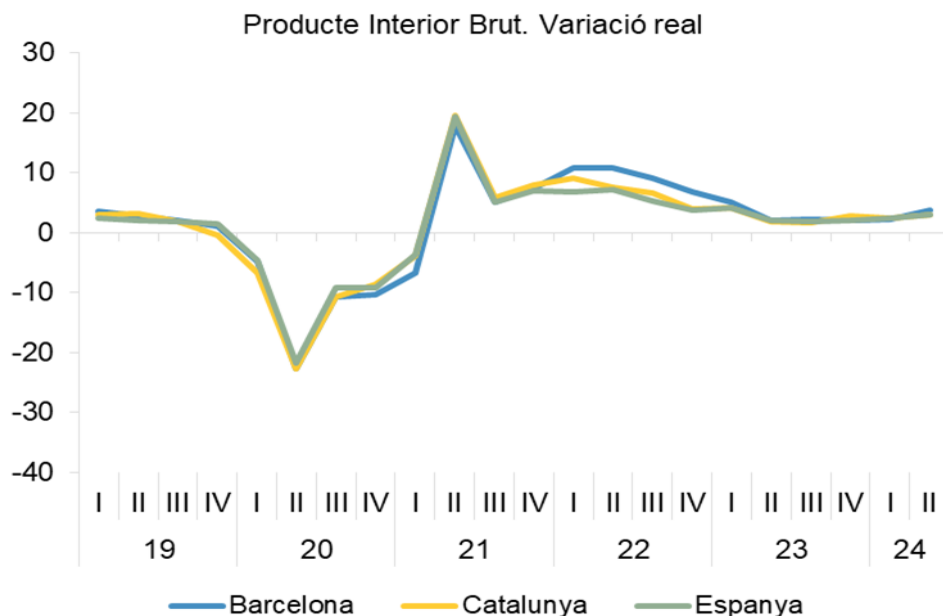
## Producte Interior Brut (PIB) de Barcelona. 2on trimestre 2024

L'economia de Barcelona es va accelerar al segon trimestre de 2024, amb un augment del PIB del 3,8% respecte el mateix trimestre de 2023 segons les estimacions de l'Oficina Municipal de Dades de l'Ajuntament de Barcelona. Aquest resultat suposa una millora de 1,6 punts percentuals en comparació a la taxa del primer trimestre (2,2%). L'Idescat i l'INE, per a Catalunya i a Espanya, estimen un increment del PIB en aquest trimestre del 3% i el 3,1% respectivament<sup>1</sup>.

Trets destacats d'aquesta acceleració són la reactivació del sector de la construcció i, sobretot, pel seu pes en el conjunt de la ciutat, la reactivació dels serveis, especialment de la branca del comerç, hostaleria i transport. Aquesta acceleració va ser acompanyada, a més, amb el manteniment d'altres branques que des de fa temps tenen uns creixements molt notables, com les d'Informació i Comunicació o les d'Activitats creatives i culturals.

Després de l'efecte "rebot" que va seguir a la crisi del 2020, al 2022 es va registrar una desacceleració, seguida d'una dinàmica estable a partir del segon trimestre de l'any 2023. Una dinàmica que ara, en el segon trimestre d'enguany, es modifica i mostra una clara l'acceleració de l'activitat econòmica.

### Gràfic 1



Fonts: Dt d'Anàlisi. Oficina Municipal de Dades. Ajuntament de Barcelona, Idescat i INE

<sup>1</sup> En la comparativa de resultats d'aquest segon trimestre cal tenir en compte que les dades de l'INE per a Espanya, i també les de Barcelona estimades per l'OMD, han estat subjectes a la revisió prevista per Eurostat pel 2024

El **sector industrial** registra en aquest segon trimestre una taxa interanual del 3,9%, confirmant una evolució positiva detectada al llarg de 2023 i en el primer trimestre de 2024 (3,3%). La dinàmica de millora entre el primer i segon trimestre també es detecta tant a Catalunya (del 4,4% al 5%) com a Espanya, que registra un increment en punts percentuals encara més elevat, passant d'una taxa de l'1,5% a una del 3,7% (amb un augment de la indústria manufacturera del 5,1%).

### Producte Interior Brut. Barcelona. Revisió 2019

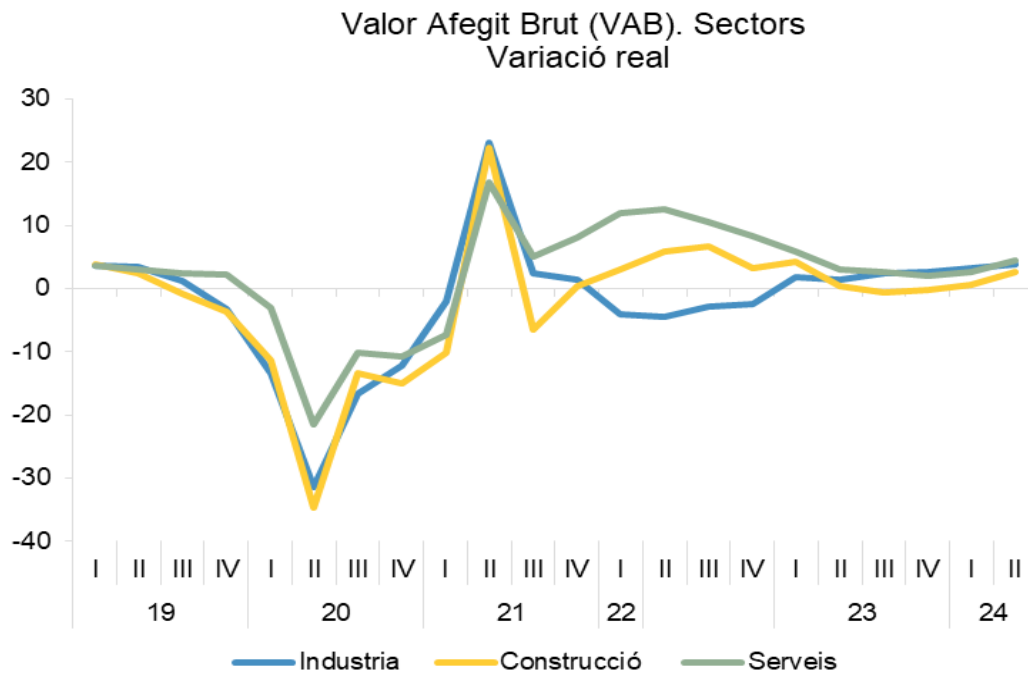
*Taxes interanuals en volum. Dades corregides d'efectes estacionals.*

	2022	2023	2023				2024	
	A	1E	I	II	III	IV	I	II
<b>PIB</b>	9,4	2,8	5,1	2,1	2,2	2,0	2,2	<b>3,8</b>
Agricultura	-15,5	-16,1	-14,2	-17,3	-17,5	-15,5	6,4	<b>12,1</b>
Indústria	-3,4	2,1	1,8	1,4	2,5	2,6	3,3	<b>3,9</b>
Construcció	4,7	0,9	4,3	0,4	-0,7	-0,3	0,6	<b>2,7</b>
Serveis	10,8	3,3	5,8	2,9	2,6	2,1	2,7	<b>4,5</b>
Comerç, Hostaleria, Transport, Inform. i Com.	16,9	5,2	9,5	4,2	3,9	3,3	2,6	<b>5,1</b>
Financeres, Immobiliàries, Professionals i Tècniques	9,7	1,4	3,0	1,6	0,9	0,1	2,8	<b>5,1</b>
AAPP, Educació, Sanitat, Serveis Socials i Personals	4,9	3,5	4,0	2,9	3,6	3,5	2,4	<b>2,7</b>
<i>PIB Intertrimestral</i>			0,9	0,3	0,9	-0,1	1,1	<b>1,6</b>

A: Avanç, 1E: Primera estimació, P:Provisional

Font: Dt d'Anàlisi. Oficina Municipal de Dades. Ajuntament de Barcelona

### Gràfic 2



Font: Dt d'Anàlisi. Oficina Municipal de Dades. Ajuntament de Barcelona

Després dels resultats negatius del segon semestre de 2023, també la **construcció** ha experimentat a Barcelona una millora, que va ser molt limitada en el primer trimestre de 2024, i que ara en el segon trimestre es confirma i s'intensifica, arribant a una taxa del 2,7% interanual. A Catalunya la dinàmica de la construcció és encara millor, amb una taxa del 3,6%, mentre que a Espanya és lleugerament més moderada (2,5%).

Al llarg de 2023, el **sector serveis** va mostrar una evolució positiva però de moderada desacceleració, tendència que s'ha trencat completament, amb una forta reactivació del sector, que passa a tenir taxes del 2,7% i del 4,5% en el primer i segon trimestre d'enguany. L'increment d'activitat es nota també a Catalunya i a Espanya. A Catalunya la taxa se situa en un 2,4% i a Espanya en un 3,7%.

Es procedeix seguidament a fer la desagregació en tres subsectors i les seves branques d'activitat, per explicar amb més detall l'evolució dels serveis a Barcelona en aquest segon trimestre de 2024.

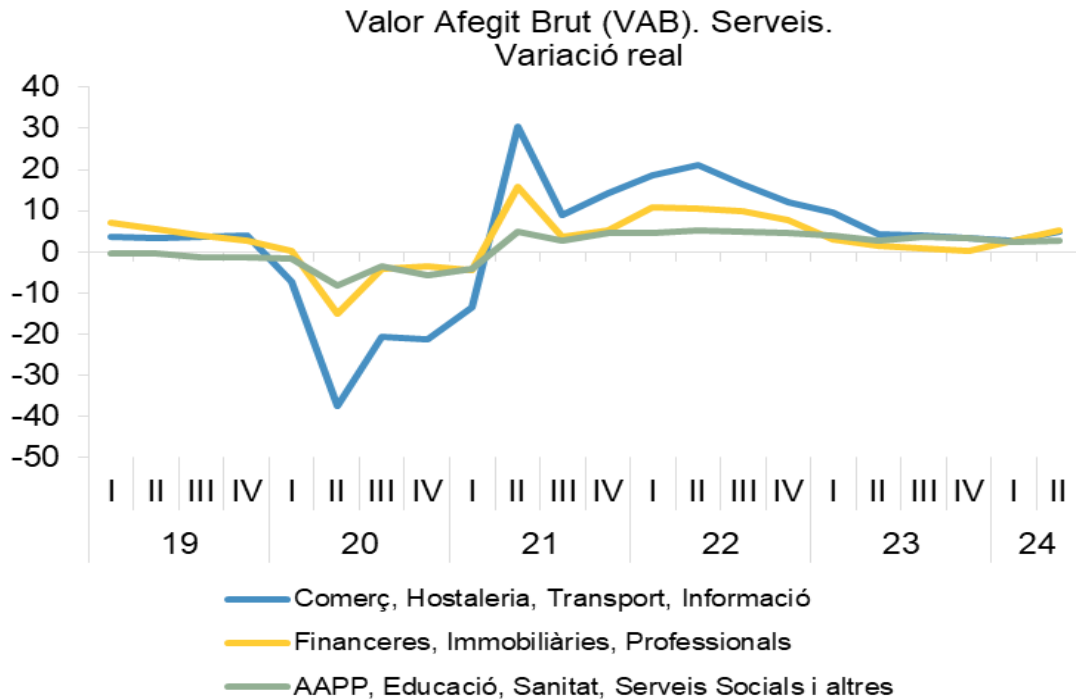
Possiblement el tret més significatiu d'aquets segon trimestre de 2024 és la reactivació de les activitats del **Comerç, Hostaleria, Transport i Informació i Comunicacions**, que passen d'un 2,6% en el primer trimestre a un 5,1% en el segon. Aquest resultat, molt important pel pes que té el subsector en el conjunt del PIB de la ciutat, es deriva del manteniment de la dinàmica de la branca d'Informació i Comunicació (a l'entorn del 7% en els dos trimestres de 2024), però sobretot de la reactivació del conjunt del comerç, hostaleria i transport, que ha guanyat entre el primer i segon trimestre quasi 4 punts percentuals, passant d'una taxa del 0,2% a una del 4,1% en aquest darrer trimestre.

El subsector de les **Activitats Financeres, Immobiliàries i Professionals** també ha estat clau en l'acceleració de l'activitat econòmica de la ciutat en aquest trimestre, passant d'una taxa del 2,8% a una del 5,1%. Les tres branques del subsector tenen variacions molt elevades: un 4,5% les immobiliàries, quasi un 5% les financeres i més del 5% les activitats professionals. Ara bé, si es comparen els resultats del segon trimestre amb els del primer, la dinàmica més destacada és la de les activitats immobiliàries, ja que ha passat d'un 0,5% en el primer trimestre a un 4,5% en el segon.

Les **Administracions Públiques, Educació, Sanitat, Serveis socials i personals** han estat el subsector més estable, sent el que, en el seu conjunt, va patir menys la crisi de 2020. En aquesta línia, en el primer i segon trimestres d'enguany registra taxes positives però més moderades, del 2,4% i del 2,7% respectivament. Com s'ha vist repetidament, aquest resultat es deriva de dues dinàmiques força diferents. D'un costat, les administracions i els serveis de provisió mixta, tenen una taxa a l'entorn del 1,5%,

mentre que les activitats artístiques, recreatives i de serveis personals creixen molt més: entre un 5% i un 6% en els dos trimestres de 2024.

**Gràfic 3**



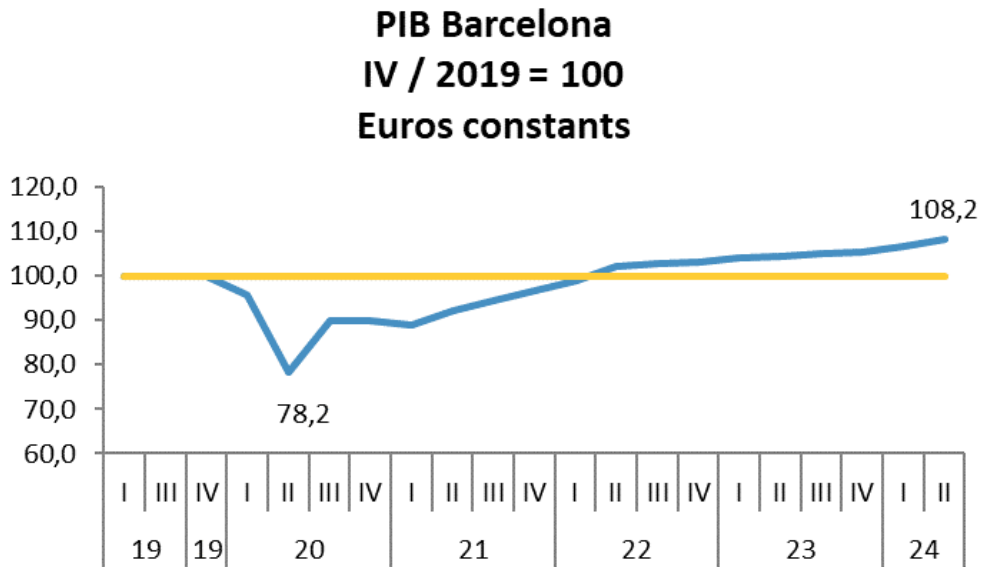
Font: Dt d'Anàlisi. Oficina Municipal de Dades. Ajuntament de Barcelona

Des de la crisi generada per la pandèmia, ha existit un interès dels analistes econòmics per determinar si, en euros constants, és a dir, sense l'efecte de la inflació, s'ha recuperat el nivell d'activitat econòmica anterior a la pandèmia.

Tal com mostra el Gràfic 4, **des del 2022, el PIB de Barcelona ha assolit, en euros constants, el nivell d'activitat econòmica de finals de 2019, i aquesta tendència ha continuat, de forma que en el segon trimestre de 2024 el PIB de la ciutat és un 8,2% superior al d'abans de la pandèmia<sup>2</sup>.**

<sup>2</sup> La sèrie està desestacionalitzada per poder comparar valors de diferents trimestres, sense l'efecte estacional.

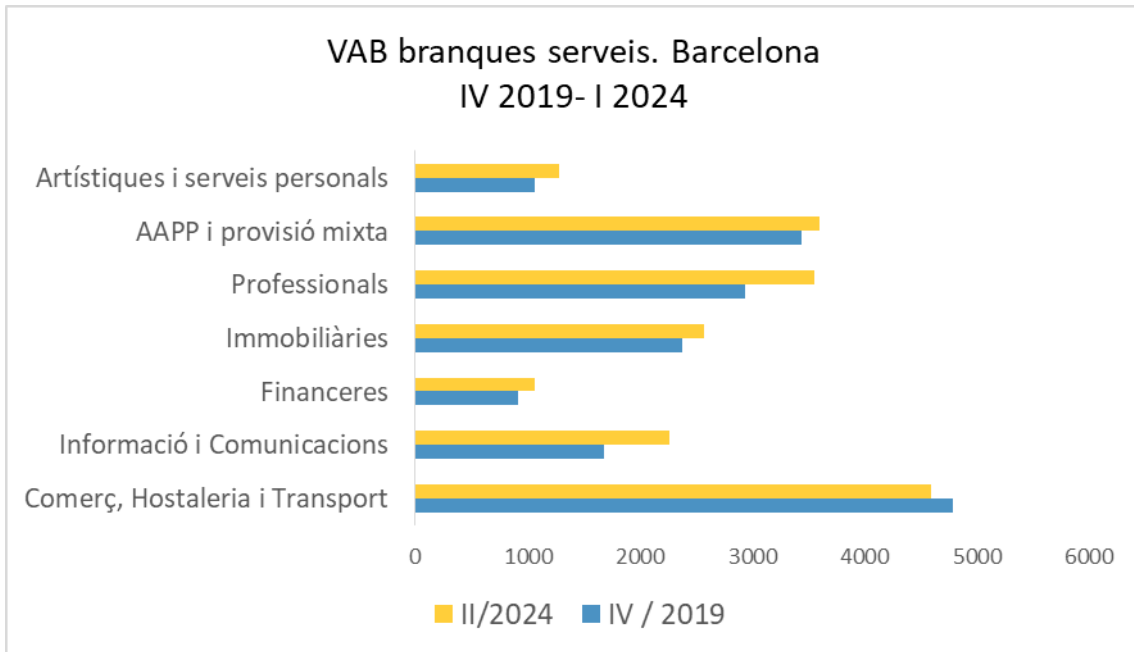
Gràfic 4



Font: Dt d'Anàlisi. Oficina Municipal de Dades. Ajuntament de Barcelona

Aquesta aproximació comparativa planteja també l'interès de saber si les diferents branques d'activitat del sector serveis, determinants a l'economia de la ciutat, han assolit o no el nivell de l'activitat que tenien abans de la pandèmia.

Gràfic 5



Font: Dt d'Anàlisi. Oficina Municipal de Dades. Ajuntament de Barcelona

Al Gràfic 5 es constata que, amb més o menys diferencial, totes les branques de serveis, menys la del comerç, hostaleria i transport (justament la que mostra la taxa de variació més elevada en aquest segon trimestre), han superat els valors de VAB previs a la pandèmia. Les branques d'Informació i Comunicacions i també les Professionals tenen variacions positives superiors al 20% respecte les dades de 2019. Altres tenen variacions a l'entorn del 20%, com les financeres o les artístiques. Finalment, les que superen, però de poc, les dades del 2019 són les de l'AAPP i les immobiliàries. Només les activitats agrupades en el subsector del Comerç, Hostaleria i Transport, encara no han assolit el nivell pre-pandèmia, amb un VAB un -4 % inferior al de 2019.



## NOTA METODOLÒGICA: PIB TRIMESTRAL

La Comptabilitat Trimestral és una estadística de síntesi, de caràcter conjuntural, que proporciona amb poc retard una descripció coherent de l'evolució del Producte Interior Brut (PIB) d'una economia. Tal com afirma el manual sobre Comptabilitat Trimestral d'Eurostat, a més de ser la millor aproximació al cicle econòmic, és la base sobre la qual es poden tenir avenços de l'evolució estructural (anual) de l'economia. Metodològicament la Comptabilitat Trimestral és el resultat d'uns inputs i uns mètodes. Els inputs són els Comptes Anuals i un conjunt d'indicadors d'alta freqüència (trimestrals o mensuals) que fan possible la trimestralització de les sèries anuals.

El Departament d'Anàlisi de l'Oficina Municipal de Dades de l'Ajuntament de Barcelona ha fonamentat la Comptabilitat Trimestral del PIB de Barcelona en les sèries de PIB anual que han estat desenvolupades pel mateix Departament d'Anàlisi.

El procediment d'estimació del PIB trimestral té els següents punts:

- **La informació anual ha estat trimestralitzada amb el sistema de desagregació temporal recomanat per Eurostat: el mètode Chow-Lin.** Es treballa amb les sèries de taxes de variació en volum.
- **Les estimacions pels trimestres de l'any en curs s'obtenen amb models dinàmics per a cada branca d'activitat,** on es poden fer servir les dades d'afiliació a la Seguretat Social de Barcelona, i les dades homòlogues del VAB de cada sector i del PIB de l'estadística trimestral catalana (per grans sectors) o espanyola (de forma exclusiva per a les branques de serveis no disponibles a l'estadística catalana).
- Una vegada s'obtenen els resultats dels models es fa una anàlisi d'estacionalitat i, en cas de detectar aquesta component en les sèries generades, s'obté el senyal corregit d'efectes estacionals. **La desestacionalització s'obté amb el programa TRAMO,** el recomanat per Eurostat i que fan servir l'INE i l'Idescat.
- **El PIB general s'obté com a suma dels grans sectors més impostos.** Les estimacions de les branques dels serveis s'han fet desagregades a set branques (desagregació equivalent a la publicada per l'INE a la Comptabilitat Trimestral). Els resultats han estat agregats als tres subsectors presentat a l'informe. Aquest procediment permet enriquir l'anàlisi més desagregada de l'evolució de cada un dels tres subsectors considerats.