

Joves de Gràcia 2025

(12-35 anys)

Població jove per barris¹

Principals països de naixement de la població jove estrangera:

- Argentina (12%)
- Colòmbia (7%)
- Veneçuela (6%)
- Itàlia (6%)

Vallcarca i els Penitents: 4.934

el Coll: 2.378

la Salut: 4.026

la Vila de Gràcia: 17.145

el Camp d'en Grassó i Gràcia Nova: 10.942

Població¹

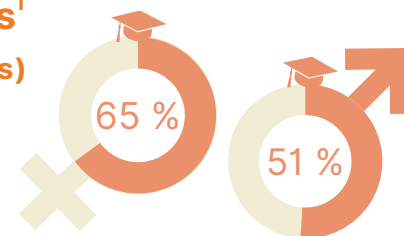
A Gràcia hi ha **39.425 joves d'entre 12 i 35 anys**, el 31% del total de la població del districte. **5.935 són adolescents** (de 12 a 17 anys).

Lloc de naixement¹

El 49% ha nascut a l'estranger.

Vallcarca i els Penitents és el barri on més han nascut a la ciutat (49%).

Nivell d'estudis¹ (21 a 35 anys)



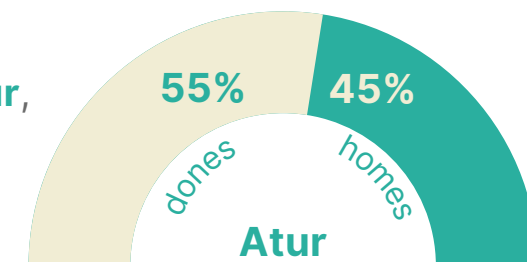
Nivell educatiu superior al de la ciutat.

El 58% té estudis universitaris/CFGS.

El Coll és el barri amb el percentatge més alt d'estudis obligatoris (25%).

Feina²

1.079 joves d'entre 16 i 34 anys es troben registrats a l'atur, l'equivalent al 3,2% de la població d'aquesta edat.




Salari³



El salari mitjà jove (fins als 29 anys): **22.857 € bruts anuals**, un 40% inferior al salari mitjà del districte.

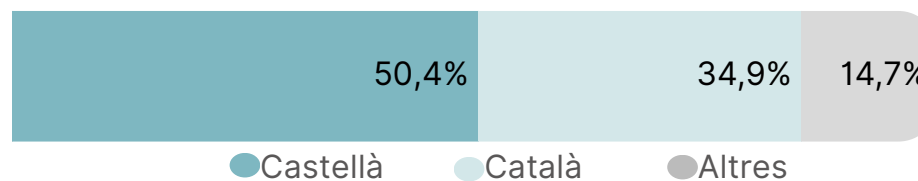
Habitatge^{4,5}

Preu mitjà del lloguer: **1.042 € mensuals**. El **76%** de joves d'entre 18 i 34 anys **viu de lloguer**.



Llengua⁵

El **castellà** és la llengua habitual majoritària entre el jovent de 18 a 34 anys.



Fonts:

¹ Lectura del padró municipal d'habitants en data d'1 de gener de 2025

² Dept. de Treball. Generalitat de Catalunya. Elaboració del Departament d'Estadística i Difusió de Dades. Aj. de Barcelona. (Desembre 2024)

³ Dept. d'Estadística i Difusió de Dades. OMD. Aj. de Barcelona. A partir de l'Enquesta de població activa. (2023)

⁴ Dept. d'Estadística i Difusió de Dades. Aj. de Barcelona amb dades de la Generalitat de Catalunya. a partir de fiances de lloguer dipositades a l'INCASÒL. (1r trimestre 2025)

⁵ Enquesta de serveis municipals 2025. Aj. de Barcelona

Infografia realitzada per PRISMA - Observatori de la Joventut