



Ajuntament
de Barcelona

Baròmetre semestral de Barcelona

Resum de Resultats

Desembre 2015

PLA
d'ES

Registre Públic d'Enquestes i Estudis d'Opinió: r15039



Registre d'Enquestes i Estudis d'Opinió r15039

BARÒMETRE SEMESTRAL DE BARCELONA RESUM DE RESULTATS

DESEMBRE 2015

Departament d'Estudis d'Opinió
Gabinet Tècnic de Programació

C/ Avinyó, 32, 2a planta
Tel. 934 027 918
08002 Barcelona



Protegim el Medi Ambient.

No imprimiu aquest document si no és necessari.

Tots els drets reservats. Aquesta publicació no pot ser reproduïda, ni en tot ni en part, ni registrada en o transmesa per un sistema de recuperació en cap forma ni en cap mitjà sigui electrònic, mecànic, per fotocòpia, de gravació o altres, sense el permís del propietari del copyright.



ÍNDEX

- 003 FITXA TÈCNICA
- 004 PRESENTACIÓ
- 006 IMATGE DE LA CIUTAT
- 014 ESTAT DE L'ECONOMIA
- 017 TEMA D'ACTUALITAT
- 021 PERFIL DELS ENTREVISTATS
- 024 QÜESTIONARI



FITXA TÈCNICA

AMBIT

Municipi de Barcelona

UNIVERS

Població empadronada a Barcelona de 18 anys i més de nacionalitat espanyola i d'altres nacionalitats amb dret a vot a les eleccions municipals.

GRANDÀRIA DE LA MOSTRA

800 entrevistes.

METODOLOGIA

Entrevista telefònica realitzada amb suport informàtic (CATI).

PROCEDIMENT DE MOSTREIG

Mostreig aleatori estratificat. Els estrats s'han format per l'encreuament dels deu districtes municipals amb el gènere i amb l'edat dels ciutadans (l'edat es divideix en sis categories: de 18 a 24, de 25 a 34, de 35

a 44, de 45 a 54, de 55 a 64 i de 65 anys i més). S'han aplicat quotes per a cadascun dels estrats calculades segons el padró municipal.

AFIXACIÓ

Proporcional

PONDERACIÓ

No és procedent.

ERROR MOSTRAL

Per a un nivell de confiança del 95,5% (2σ), i $P = Q$, l'error és de $\pm 3,5\%$ per al conjunt de la mostra.

DATA DE REALITZACIÓ

Del 24 de novembre al 4 de desembre de 2015.

EMPRESA TREBALL DE CAMP

Institut d'Estudis i Professions, SL / DEP
Institut



PRESENTACIÓ

Presentem els resultats del Baròmetre municipal corresponent al mes de desembre. El treball de camp de l'enquesta es va dur a terme des del 24 de novembre fins al 4 de desembre i va consistir en 800 entrevistes telefòniques a barcelonins i barcelonines de 18 anys i més amb nacionalitat espanyola i d'altres nacionalitat amb dret a vot a les eleccions municipals del 24 de maig.

L'estudi recull, seguint les pautes dels baròmetres municipals, els indicadors d'opinió sobre el present i el futur de la ciutat i els seus problemes més importants. També es recull la valoració de l'acció política municipal i de la gestió municipal. Finalment es pregunta la percepció sobre l'estat de de l'economia. Els resultats es comparen amb els seus equivalents de Catalunya i Espanya.

L'estudi també incorpora aspectes relatius a l'actualitat de la ciutat que varien en cada onada. En aquesta ocasió el tema tractat és les desigualtats econòmiques



SIGLES

B

Base. Perfil d'enquestats que responen a la pregunta de l'estudi

N

Número de respostes. Número de respostes. Quantitat de respostes valorades per la pregunta concreta de l'estudi. En el cas de gràfics amb evolució s'indica el nombre d'entrevistes de la darrera consulta.

R

Tipus de resposta. Possibilitat o possibilitats que s'han contemplat per a la pregunta formulada



01

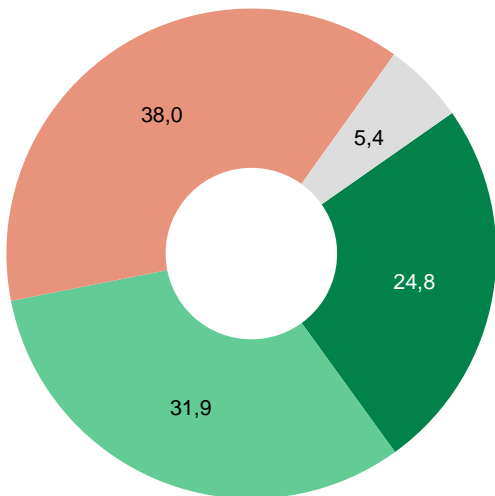
Imatge de la ciutat



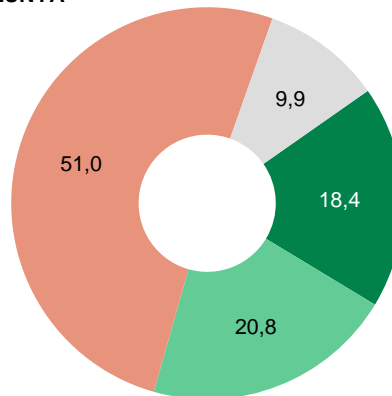
PERCEPCIÓ DE L'EVOLUCIÓ EL DARRER ANY

IMATGE DE LA CIUTAT

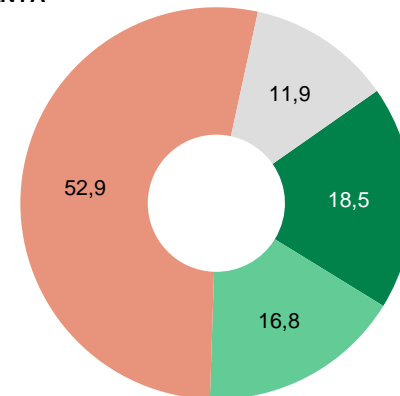
BARCELONA



CATALUNYA



ESPANYA



P1

Vostre creu que el darrer any, Barcelona ha millorat o ha empitjorat?
I Catalunya? I Espanya?

N 800

■ Ha millorat
■ Està igual

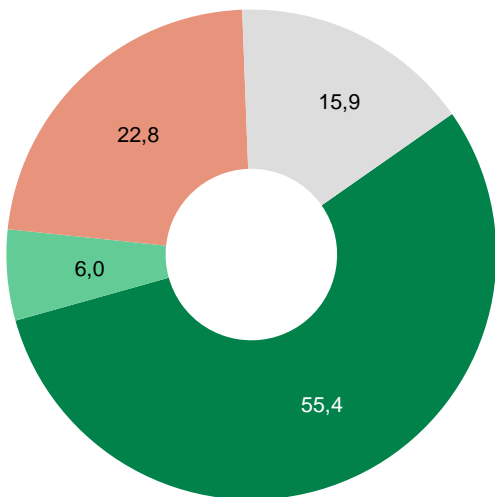
■ Ha empitjorat
■ NS / NC



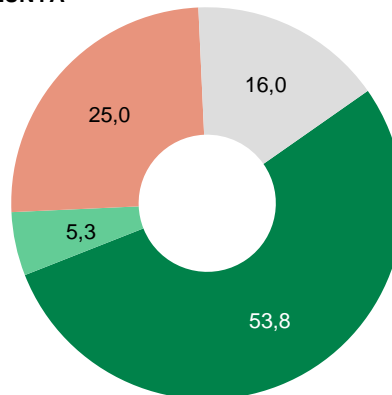
PERSPECTIVES DE FUTUR

IMATGE DE LA CIUTAT

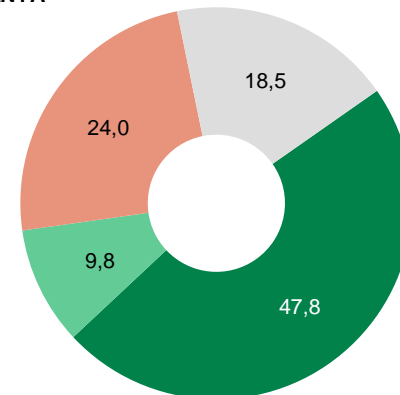
BARCELONA



CATALUNYA



ESPANYA



P2

*I de cara el futur, vostè creu que Barcelona millorarà o empitjorarà?
I Catalunya? I Espanya?*

N 800

■ Millorarà
■ Continuarà igual

■ Empitjorarà
■ NS / NC



PROBLEMA MÉS GREU A ...

IMATGE DE LA CIUTAT

BARCELONA

ATUR / CONDICIONS DE TREBALL	24,0
ASPECTES POLÍTICS	7,3
NETEJA	5,6
GESTIÓ POLÍTICA MUNICIPAL	5,3
PROBLEMES ECONÒMICS	4,9
CIRCULACIÓ / TRÀNSIT	4,9
INSEGURETAT	4,3
POBRESA / INT. SOCIAL / INDIGENTS	4,0
TURISME	3,8
PROB. ASSOCIATS A LA IMMIGRACIÓ	3,1
ENCAIX DE CATALUNYA A ESPANYA	3,0
CONTAMINACIÓ I MEDI AMBIENT	2,9
EQUIPAMENTS I SERVEIS	2,5
TRANSP., INFR. I COMUNICACIONS	2,4
VAL. SOCIALS NEG. / MANCA EDUC./CIVISME	1,8
MODEL DE CIUTAT	1,4
MASSIFICACIÓ	1,4
OBRES	1,4
VENDA AMBULANT/ MANTERS	1,3
GESTIÓ POLÍTICA AUTONÒMICA	1,1
ACCÉS A L'HABITATGE	1,0
ALTRES	5,6
TOT / TOTS	0,5
CAP / RES	2,5
NS / NC	4,4

CATALUNYA

ATUR / CONDICIONS DE TREBALL	23,9
ASPECTES POLÍTICS	18,5
ENCAIX DE CATALUNYA A ESPANYA	18,5
GESTIÓ POLÍTICA AUTONÒMICA	8,9
PROBLEMES ECONÒMICS	7,4
LA CORRUPCIÓ I EL FRAU	2,6
POBRESA / INT. SOCIAL / INDIGENTS	2,4
PROB. ASSOCIATS A LA IMMIGRACIÓ	1,8
TRANSP., INFR. I COMUNICACIONS	1,6
INSEGURETAT	1,3
ALTRES	6,0
TOT / TOTS	0,3
CAP / RES	1,6
NS / NC	5,4

ESPANYA

ATUR / CONDICIONS DE TREBALL	31,6
ASPECTES POLÍTICS	15,1
GESTIÓ POLÍTICA ESTATAL	12,0
LA CORRUPCIÓ I EL FRAU	8,9
PROBLEMES ECONÒMICS	7,8
ENCAIX DE CATALUNYA A ESPANYA	6,1
POBRESA / INT. SOCIAL / INDIGENTS	1,9
TERRORISME	1,6
ALTRES	5,5
TOT / TOTS	0,4
CAP / RES	1,3
NS / NC	7,6

P3

Quin considera que és el problema més greu que té la ciutat de Barcelona en aquests moments? I el de Catalunya? I el d'Espanya?

N 800

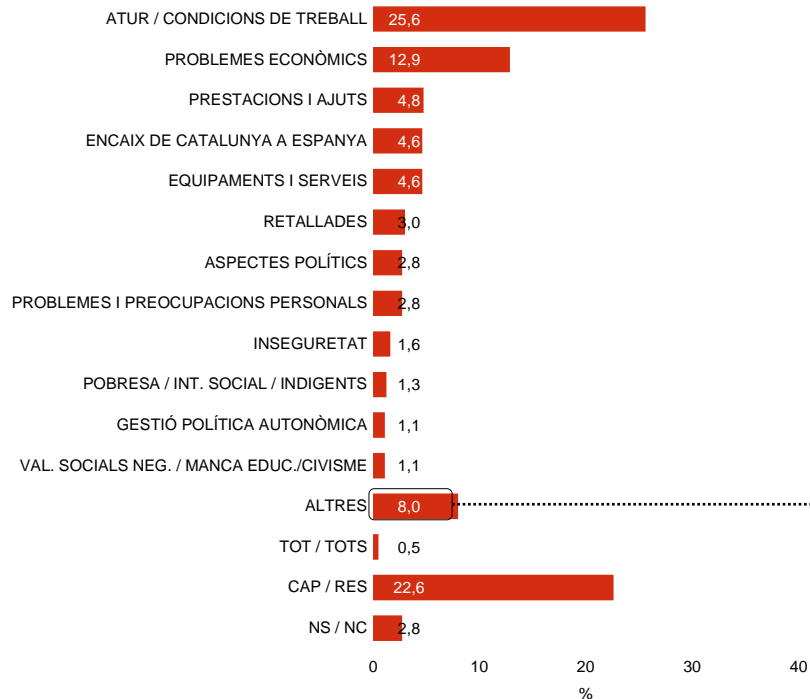
R Espontània. Només una resposta

En negreta els problemes més importants a Barcelona



PROBLEMA PERSONAL MÉS GREU

IMATGE DE LA CIUTAT



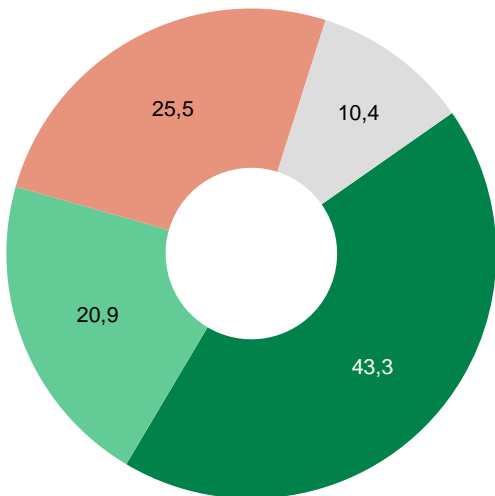
IMPOSTOS I MULTES	0,9
TRANSP., INFR. I COMUNICACIONS	0,9
CONTAMINACIÓ I MEDI AMBIENT	0,8
LA CORRUPCIÓ I EL FRAU	0,8
URBANISME	0,5
CIRCULACIÓ / TRÀNSIT	0,5
TURISME	0,5
GESTIÓ POLÍTICA ESTATAL	0,4
NETEJA	0,4
SOROLLS	0,4
TERRORISME	0,4
ACCÉS A L'HABITATGE	0,3
PROB. ASSOCIATS A LA IMMIGRACIÓ	0,3
MASSIFICACIÓ	0,1
APARCAMENT	0,1



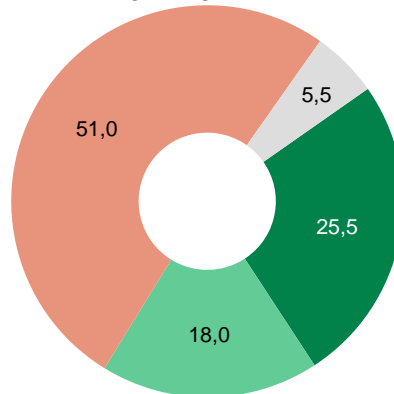
VALORACIÓ DE LA GESTIÓ

IMATGE DE LA CIUTAT

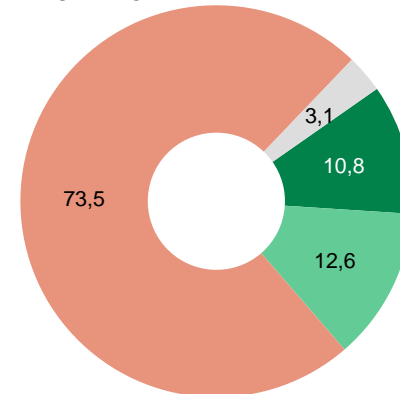
AJUNTAMENT DE BARCELONA



GENERALITAT DE CATALUNYA



GOVERN ESPANYOL



P5

Com valora la gestió de l'Ajuntament de Barcelona: molt bona, bona, dolenta o molt dolenta? I la gestió de la Generalitat de Catalunya? I la del Govern espanyol? **N** 800

Molt bona / bona
Normal / regular

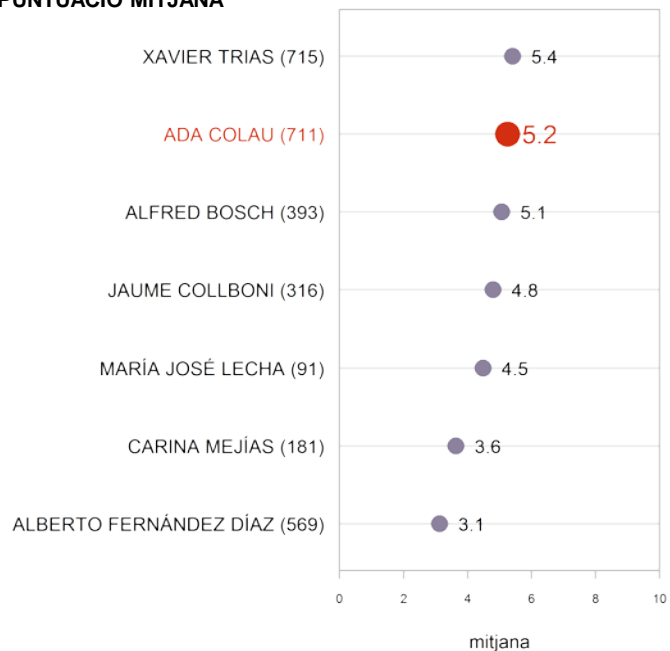
Molt dolenta / dolenta
NS / NC



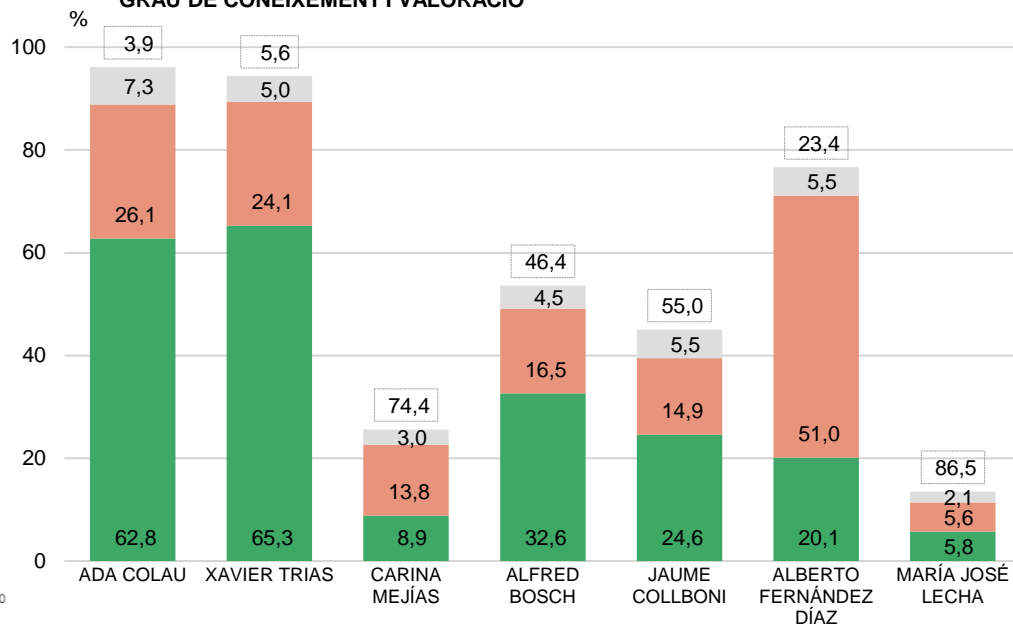
VALORACIÓ I CONEIXEMENT DELS SEGÜENTS POLÍTIQS

IMATGE DE LA CIUTAT

PUNTUACIÓ MITJANA



GRAU DE CONEIXEMENT I VALORACIÓ



P8

Digu'm si coneix els següents polítics i, en aquest cas, puntui de 0 a 10 la valoració que li mereix la seva actuació

N 800

R Rotació ordre noms

Aprovat (5 a 10)
Suspès (0 a 4)

NS / NC
No coneix



INTENCIÓ / RECORD DE VOT ELECCIONS

IMATGE DE LA CIUTAT

	ELECCIONS MUNICIPALS			ELECCIONS AUTONÒMIQUES		ELECCIONS GENERALS	
	Intenció de vot (Enquesta)	Record de vot (Enquesta)	Resultats Eleccions 2015	Record de vot (Enquesta)	Resultats Eleccions 2015	Record de vot (Enquesta)	Resultats Eleccions 2015
BARCELONA EN COMÚ	15,6	18,8	15,2				19,1
JUNTS PEL SÍ				27,8	28,6		
CiU	9,0	15,5	13,7			12,7	10,5
CIUTADANS	8,8	6,7	6,7	9,6	13,6		9,4
ERC	10,6	8,7	6,6			9,9	10,9
PSC (PSOE)	6,3	7,0	5,8	9,3	8,8	16,8	9,5
PP	2,6	3,5	5,3	3,2	7,0	7,2	9,1
CUP	3,0	4,0	4,5	8,2	7,7		
ICV - EUiA						7,3	
CATALUNYA SI QUE ES POT				8,0	7,5		
ALTRES	0,6	0,6	1,9	1,3	3,2	1,9	2,9
VOT EN BLANC / NUL	1,6	1,3	0,8	1,4	0,6	2,5	0,8
ABSTENCIÓ	7,6	11,9	39,4	9,8	22,9	13,6	27,7
NO HO SAP / NO HO RECORDA	20,6	5,8		3,8		12,5	
NO CONTESTA	13,6	16,1		17,6		15,6	
N	(800)	(791)		(784)		(755)	



02

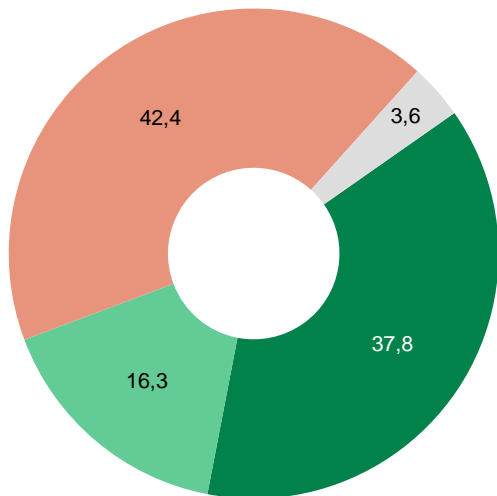
Estat de l'economia



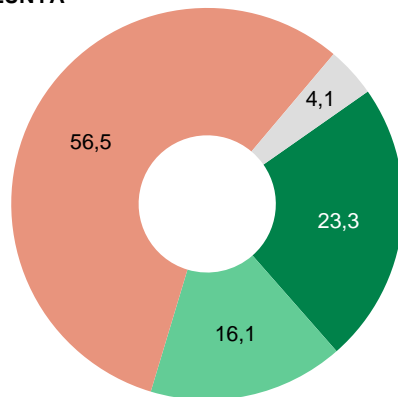
ESTAT ACTUAL DE L'ECONOMIA

ESTAT DE L'ECONOMIA

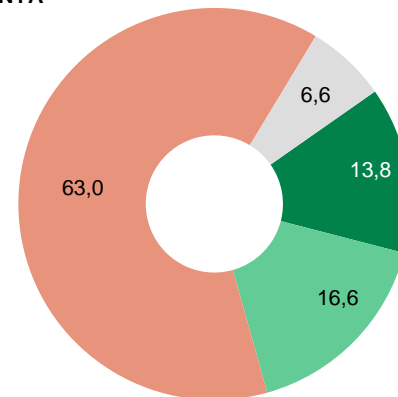
BARCELONA



CATALUNYA



ESPANYA



P15

Com valoraria l'estat actual de l'economia a Espanya: molt bo, bo dolent o molt dolent? I a Catalunya? I a Barcelona?

N 800

Molt bo / bo
Normal / regular

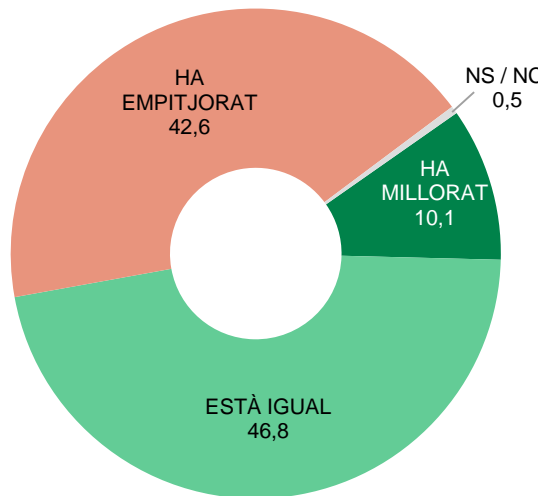
Dolent / molt dolent
NS / NC



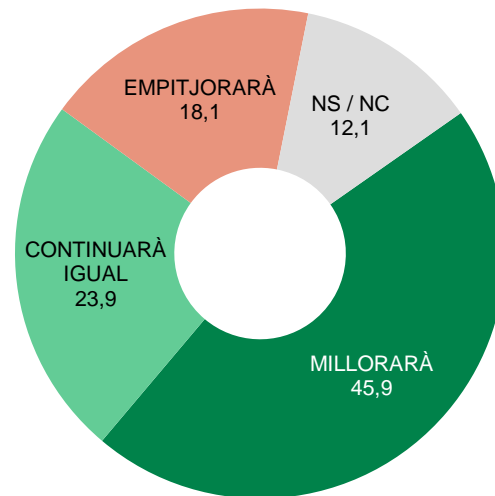
ECONOMIA FAMILIAR

ESTAT DE L'ECONOMIA

PERCEPCIÓ DE L'EVOLUCIÓ EL DARRER ANY



PERSPECTIVES DE FUTUR



P16

Respecte a la situació econòmica de la seva família, vostè diria que l'últim any ha millorat o ha empitjorat?

N 800

P17

I de cara al futur, vostè creu que la situació econòmica de la seva família millorarà o empitjorarà?

N 800



03

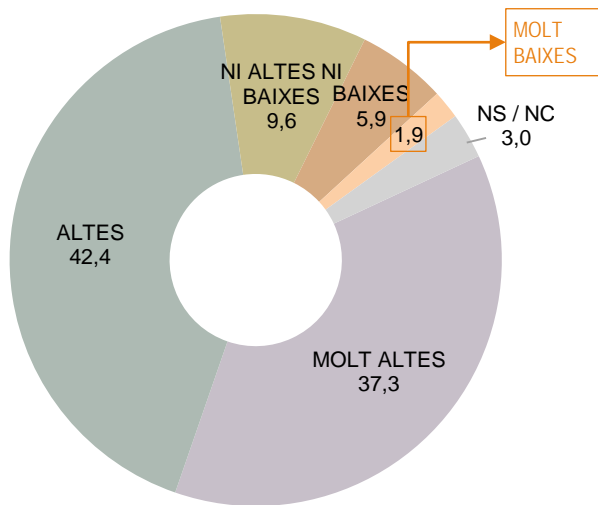
Tema d'actualitat



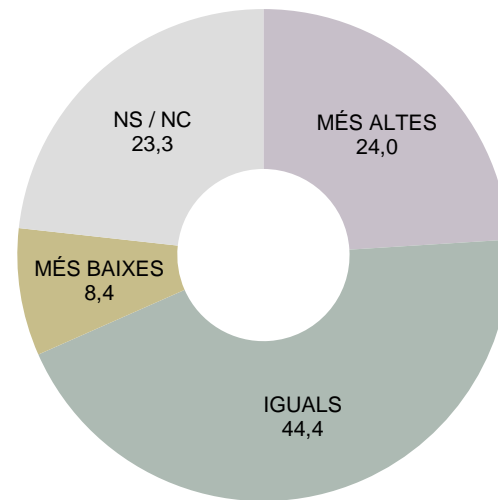
DESIGUALTATS ECONÒMIQUES A BARCELONA

TEMA D'ACTUALITAT

DESIGUALTATS ECONÒMIQUES ENTRE ELS CIUTADANS



DESIGUALTATS RESPECTE A ALTRES CIUTATS



T1

Vostre diria que a Barcelona les desigualtats econòmiques entre els seus ciutadans són molt altes, altes, baixes o molt baixes?

N 800

T2

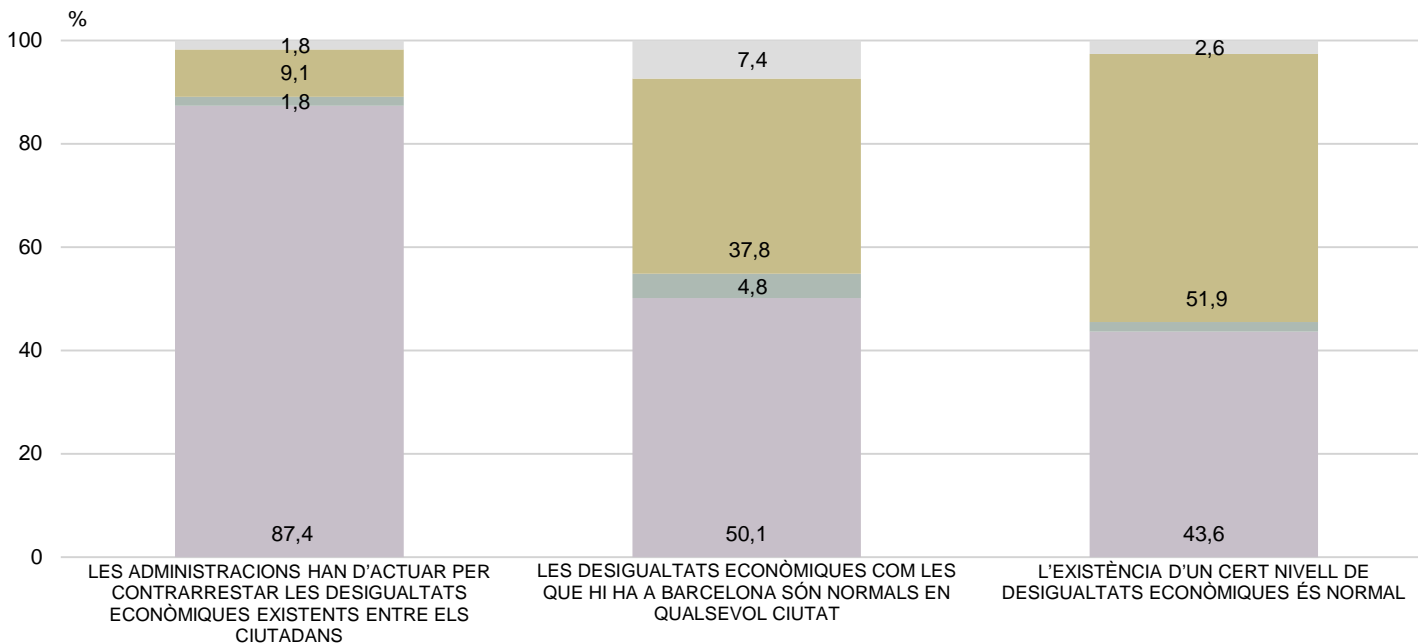
I diria que aquestes desigualtats són més altes o més baixes que a altres ciutats similars a Barcelona?

N 800



GRAU D'ACORD AMB...

TEMA D'ACTUALITAT



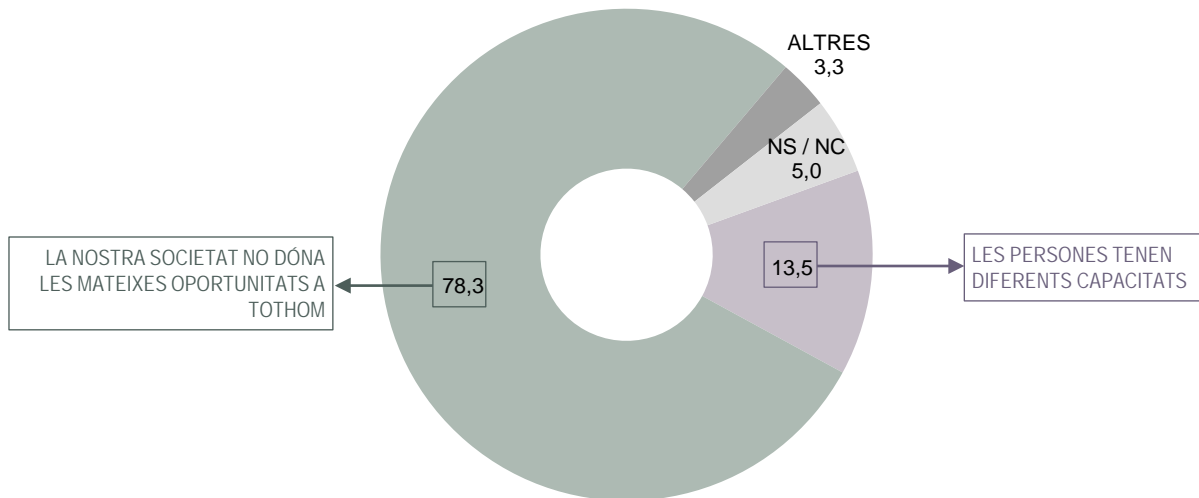
T3/T4/
T5 *Digu'm si està més aviat d'acord o més aviat en desacord amb les següents frases:* N 800

Més aviat d'acord
Ni d'acord ni en desacord

Més aviat en desacord
NS / NC



PRINCIPAL MOTIU DE DESIGUALTATS ECONÒMIQUES ENTRE ELS CIUTADANS



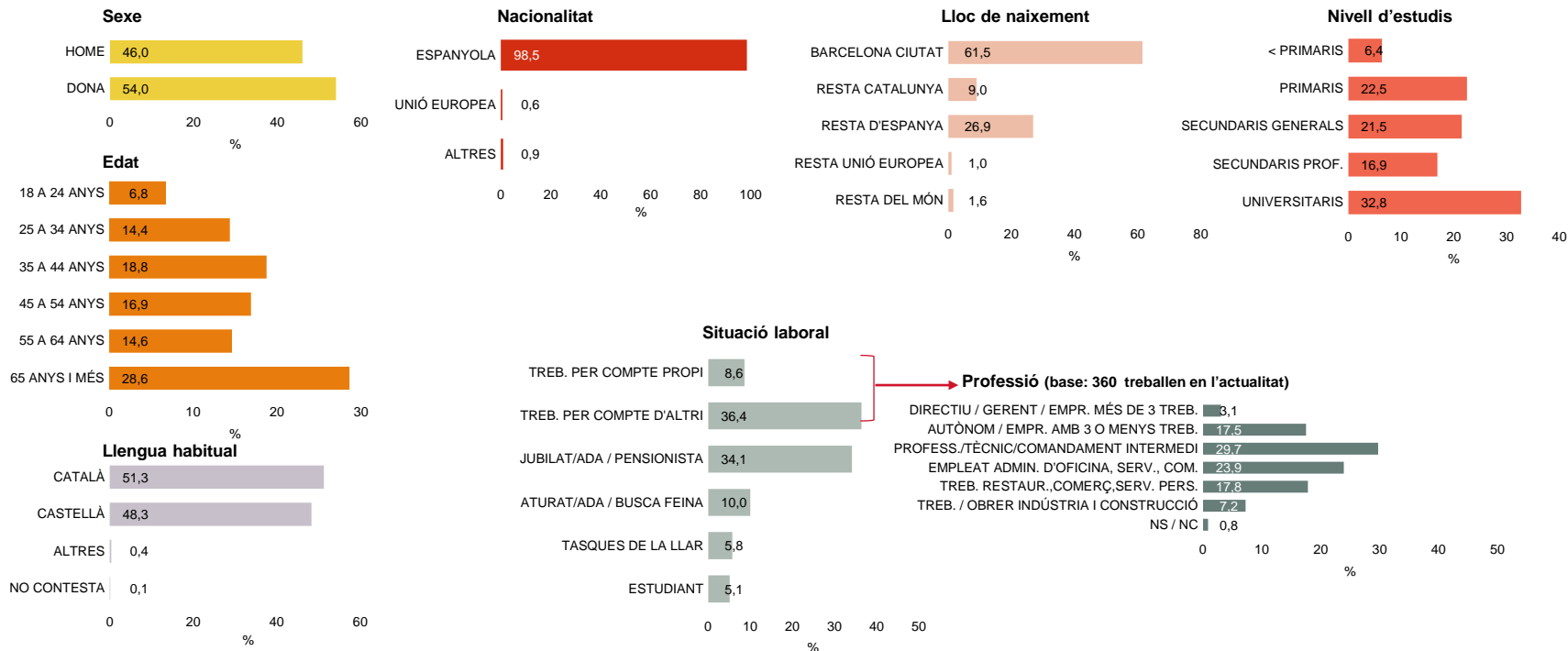


04

Perfil dels entrevistats



PERFIL DELS ENTREVISTATS (1/2)



Q1 a Q4,
Q6
Z3 a Z7C

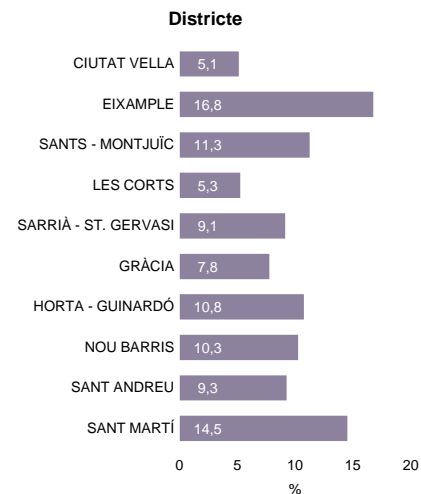
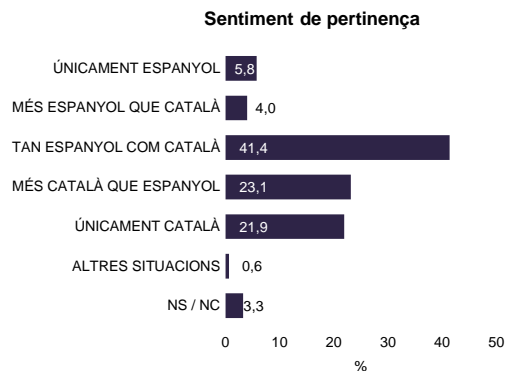
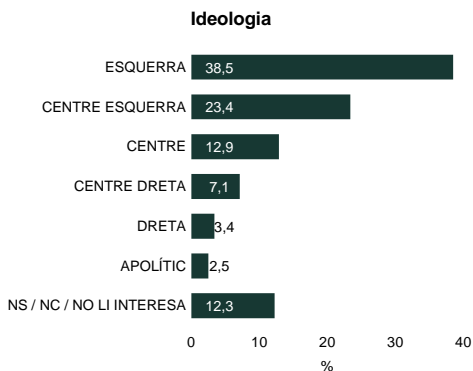
Quotes

N 800

Dades personals



PERFIL DELS ENTREVISTATS (2/2)





05

Qüestionari



ENQUESTES I ESTUDIS D'OPINIÓ

Aquests estudis sociològics permeten determinar les prioritats de la població, conèixer la realitat social, saber com es valora l'activitat i els serveis municipals, i esbrinar l'opinió sobre l'actuació política municipal.



Pla
d'Estudis Sociològics



Sèrie
d'Avaluació Contínua



Enquestes
de Sistemes de Qualitat



Investigació
de Comunicació



Estudis
Ad-Hoc



**Ajuntament
de Barcelona**