

Enquesta de Valors Socials

Resultats

Novembre-Desembre 2006

Registre d'Enquestes i Estudis d'Opinió:
Núm. 06038



Ajuntament de Barcelona

Direcció de Comunicació Corporativa i Qualitat
Direcció de Serveis d'Estudis i Avaluació

La Direcció de Serveis d'Estudis i Avaluació de l'Ajuntament de Barcelona ha dut a terme la tercera edició de l'Enquesta de Valors Socials. L'Enquesta es troba inclosa dins del Pla d'Estudis Sociològics 2007, i recull les opinions dels barcelonins i les barcelonines entorn a qüestions ideològiques, ètiques o actitudinals, amb l'objectiu de conèixer llur **sistema de valors dominant**.

Enguany, l'Enquesta incorpora i atorga especial rellevància a **temes emergents** que han passat en els darrers temps a formar part de les preocupacions dels ciutadans i de les agendes dels partits: la **immigració**, la **conciliació familiar**, les **noves formes de família** o la dificultat d'accés a l'**habitatge**.

A continuació es presenten un **primer avanç dels resultats** de l'Enquesta -que es troba actualment en període de tractament i anàlisi-, amb la intenció de facilitar una aproximació a les principals línies d'interpretació d'aquests resultats.



FITXA TÈCNICA

- ◆ **GRANDÀRIA DE LA MOSTRA:** 1500 entrevistes.
- ◆ **UNIVERS:** Població de Barcelona de 15 a 74 anys.
- ◆ **METODOLOGIA:** Entrevista domiciliària.
- ◆ **AFIXACIÓ:** Proporcional.
- ◆ **PONDERACIÓ:** No procedeix.
- ◆ **PROCEDIMENT DE MOSTREIG:** S'ha realitzat una mostra aleatòria estratificada per districte, sexe, edat i nacionalitat. Selecció dels individus per rutes aleatòries i amb aplicació de quotes per a cadascun dels estrats calculades sobre el padró municipal d'habitants
- ◆ **ERROR MOSTRAL:** En el supòsit d'una selecció aleatòria senzilla, per a un nivell de confiança del 95,5% (2σ), i $P=Q$, l'error és de $\pm 3,54\%$ per al conjunt de la mostra.
- ◆ **DATA DE REALITZACIÓ:** Del 16 de novembre al 21 de desembre de 2006.
- ◆ **TREBALL DE CAMP:** Central de Campo S.L.



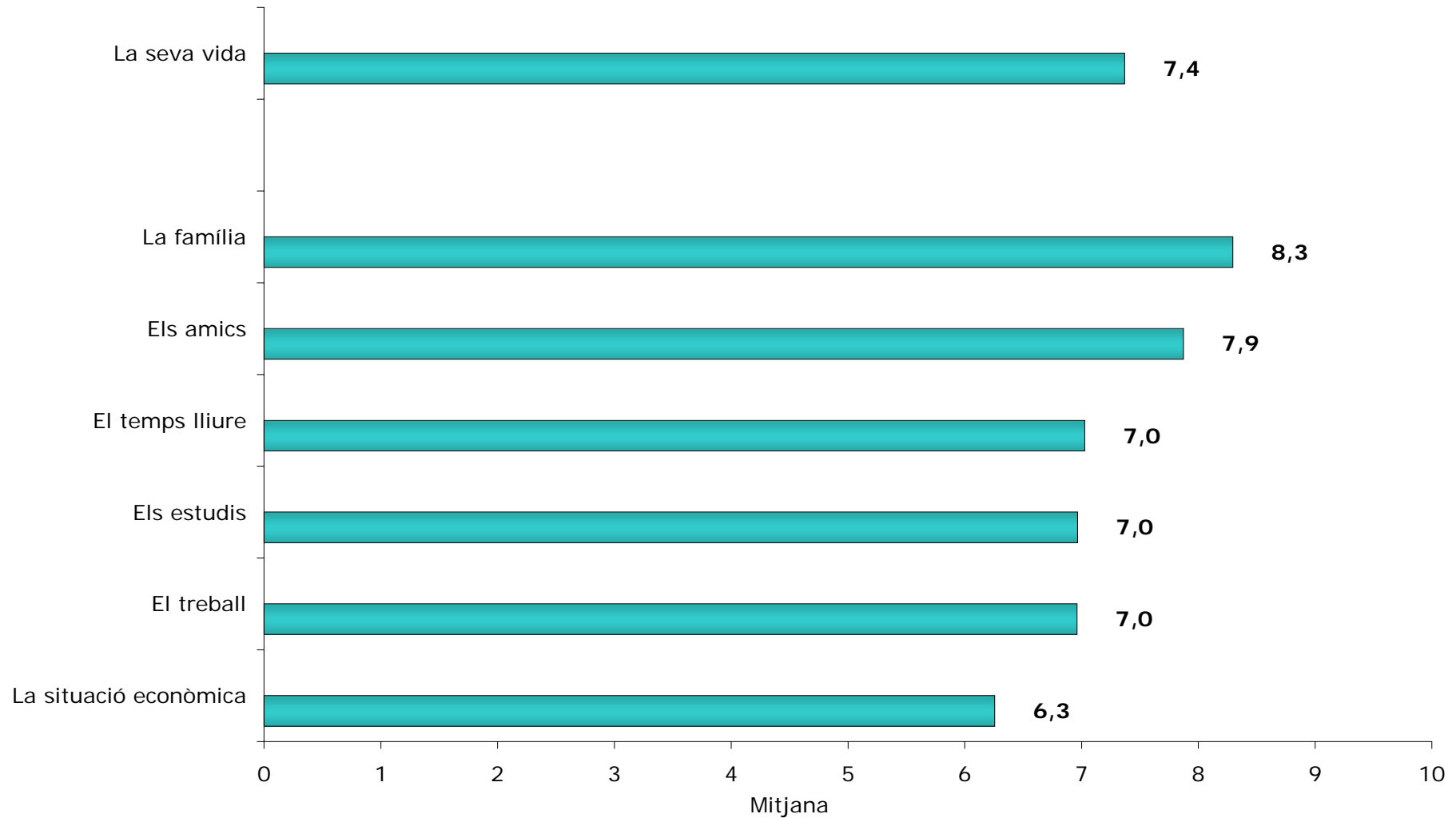
Les principals tendències apreciades a l'Enquesta de Valors Socials de 2007 són:

- ✓ **Pèrdua de centralitat i de capacitat socialitzadora del treball i dels estudis**, que adquireixen un paper instrumental com a medis de vida en el primer cas i d'accés al món laboral en el segon.
- ✓ Paral·lelament, **augmenta el rol socialitzador de la família i els amics**, manifestat en la importància de les relacions socials i personals i en la satisfacció que aporten aquestes relacions a la vida de l'individu.
- ✓ Es consoliden amb força **corrents d'opinió clarament progressistes** en l'àmbit privat i d'organització de les relacions personals. Els valors d'autorealització s'imposen als de la tradició o la conformitat, i els entrevistats es posicionen clarament a favor de temes com el matrimoni homosexual o la maternitat en solitari.
- ✓ Entorn als temes col·lectius prevalen **valors mixtos**: una combinació de materialisme, manifestat sobretot en una gran preocupació per la **seguretat** - que inclou la defensa de l'ordre i la condemna de la violència- i el postmaterialisme vigent en aspectes com ara la **preocupació pel medi ambient** o la clara defensa de la **capacitat de decisió individual** en temes com ara l'avortament o l'eutanàsia.

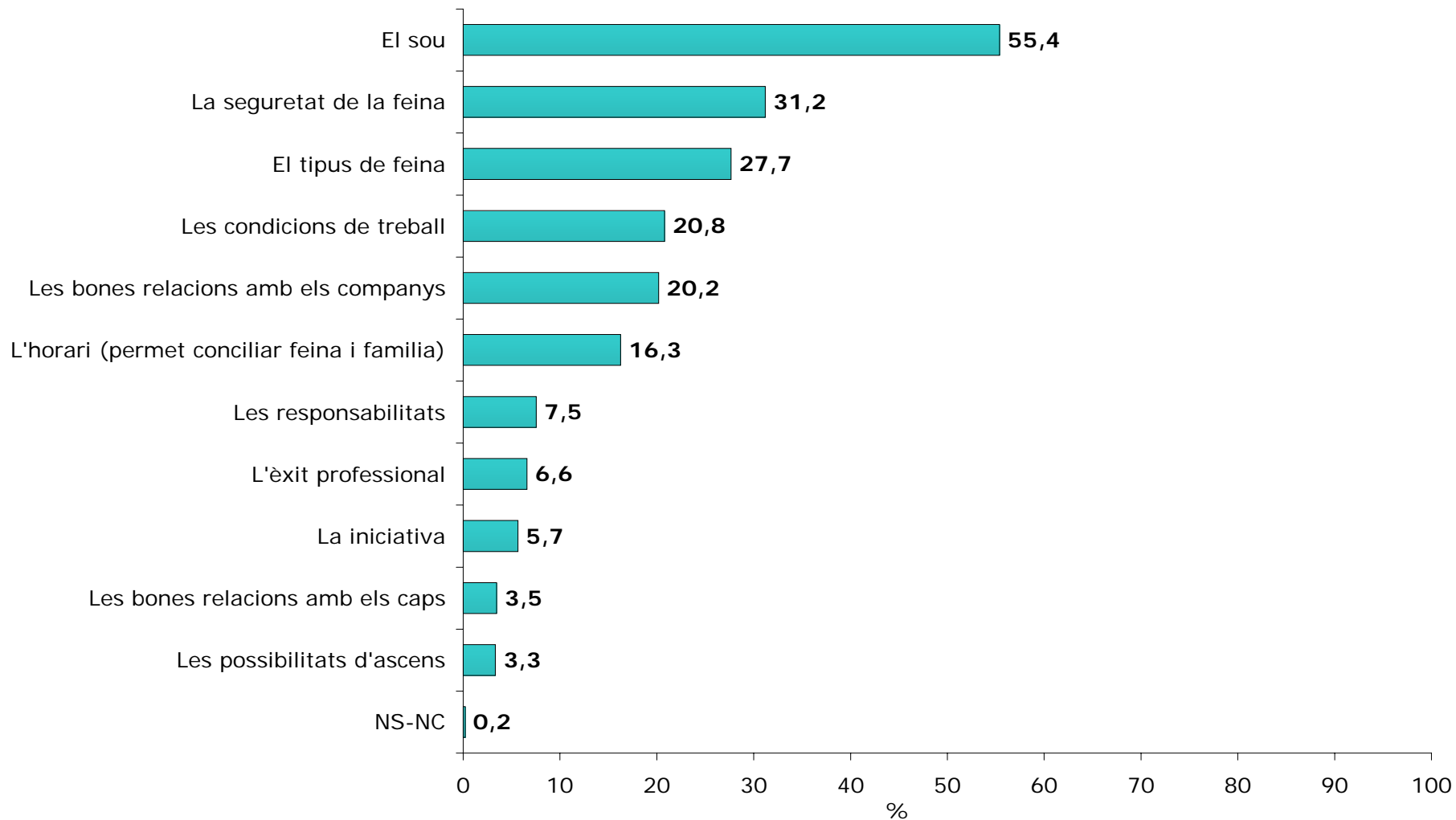
- ✓ En la mateixa línia progressista, hi ha una aposta inequívoca a favor de **l'estat del benestar** i dels **drets socials** dels ciutadans. Des del punt de vista ideològic, **els barcelonins es posicionen clarament a l'esquerra**.
- ✓ S'observa però un creixent descrèdit i pèrdua d'interès cap a la política que s'estèn a la majoria d'institucions i formes de representació col·lectiva tradicional com ara partits polítics i sindicats, la televisió i la premsa, l'esglèsia, bancs i caixes.
- ✓ La ciutadania sembla haver integrat la presència de persones d'altres cultures a la ciutat i al país. Aquesta presència es veu inevitable, culturalment convenient i **econòmicament funcional**
- ✓ Un altre dada que aporta l'enquesta és una **creixent laicitat**.

P3.- Grau de satisfacció amb...

(0 = Totalment insatisfet ; 10 = Totalment satisfet)

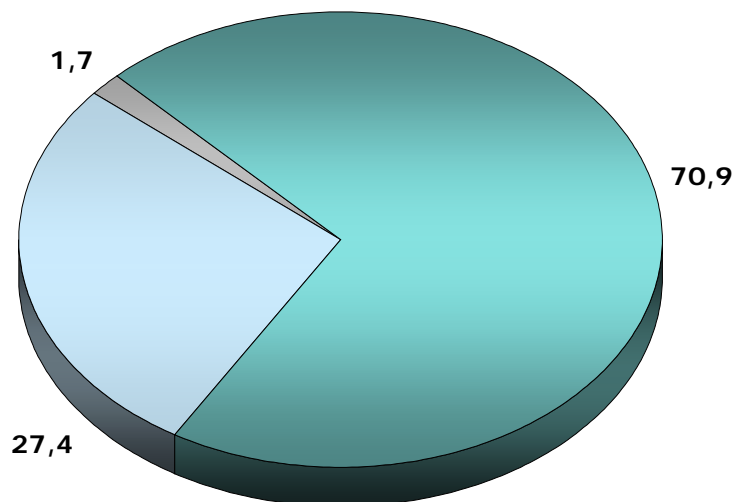


P7.- Quin d'aquests aspectes considera més important en una feina? I el segon?
(Suma de les dues respostes)



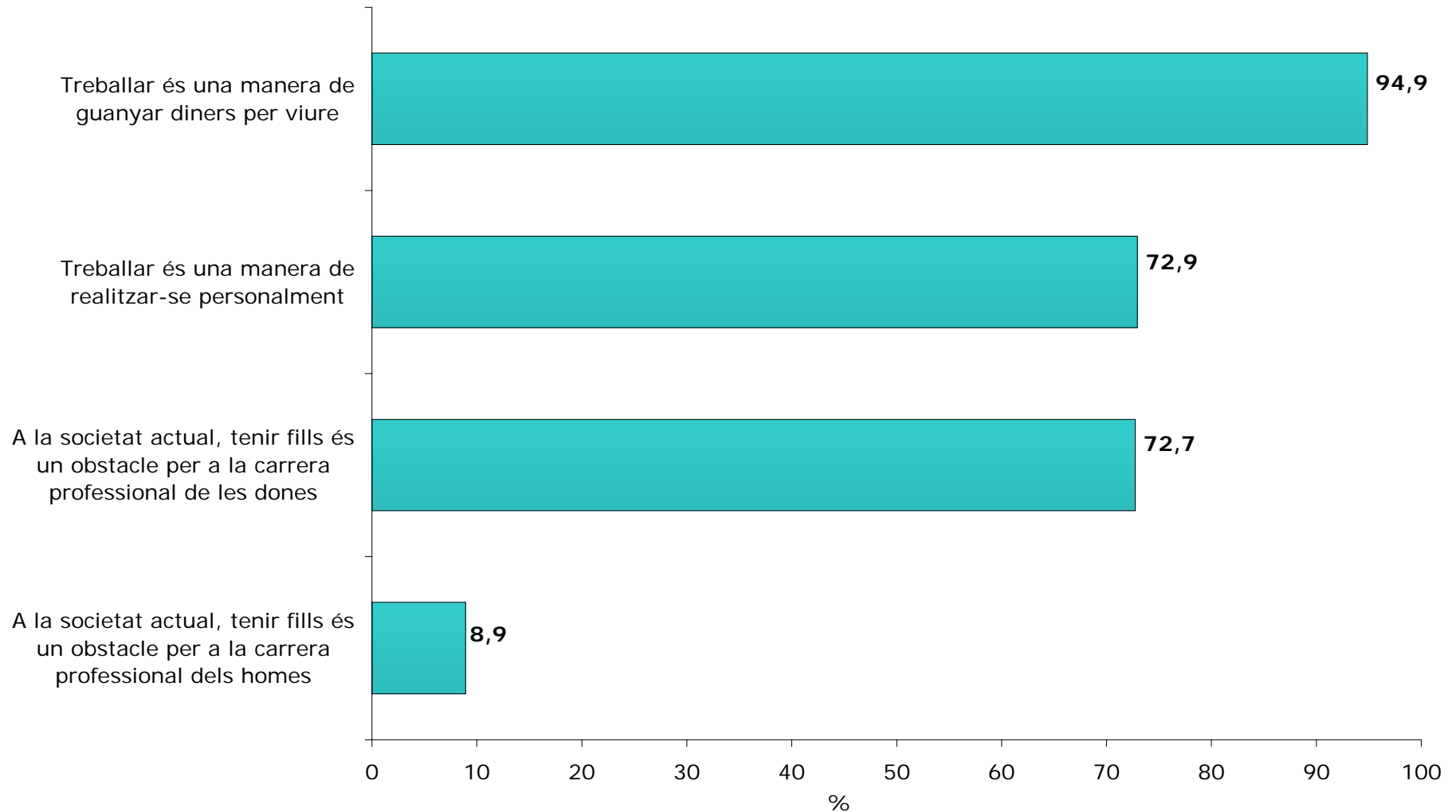
P8.- Si hagués de triar, quina d'aquestes dues possibilitats escolliria vostè?

- Una feina amb horari i condicions que permeti dedicar temps a la vida familiar i personal
- Una feina reconeguda i amb un bon sou
- NS-NC

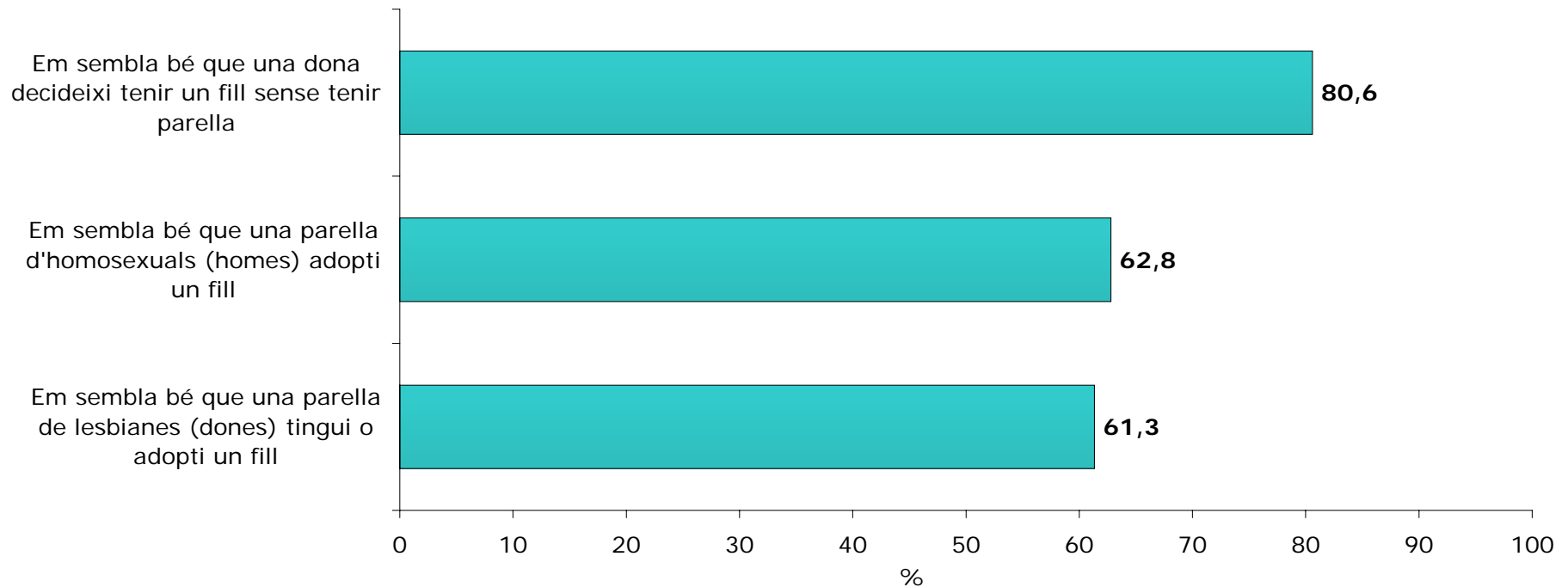


	Home	Dona	De 15 a 19 anys	De 20 a 24 anys	De 25 a 34 anys	De 35 a 44 anys	De 45 a 54 anys	De 55 a 64 anys	De 65 a 74 anys
Una feina amb horari i condicions que permeti dedicar temps a la vida familiar i personal	66,4	75,3	61,8	57,8	76,5	71,3	73,7	72,8	65,1
Una feina reconeguda i amb un bon sou	31,6	23,4	35,5	42,2	22,6	26,7	23,9	26,3	31,8
NS-NC	2,0	1,3	2,6	0,0	0,9	2,0	2,4	0,9	3,1

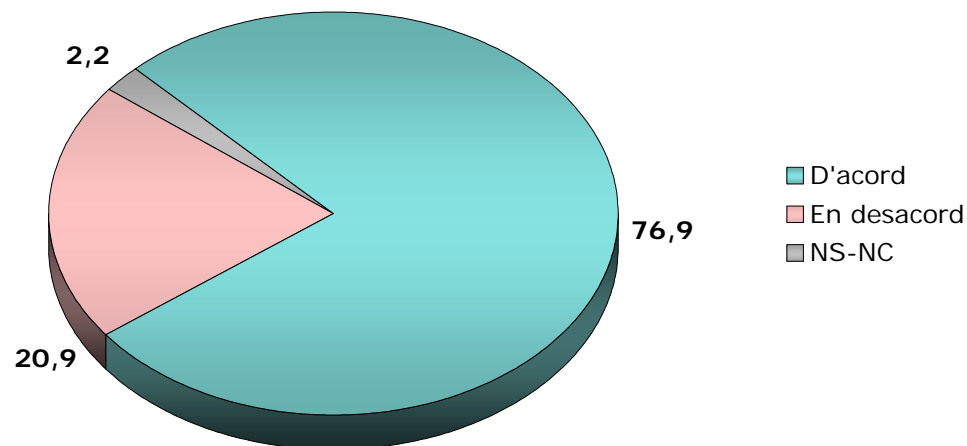
P9 i 10.- Està molt o bastant d'acord amb les següents afirmacions:



P15.- Està molt o bastant d'acord amb les següents afirmacions:



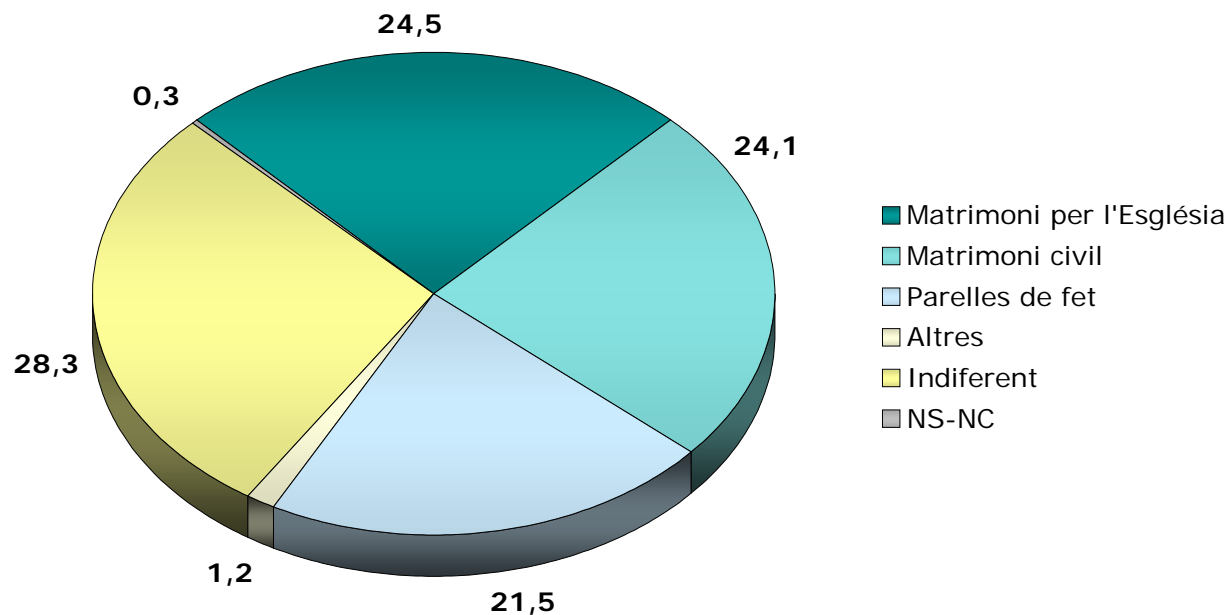
P19.- El govern espanyol va aprovar l'any passat la legalització dels matrimonis homosexuals. Vostè està d'acord o en desacord amb aquesta mesura?



	Total	Esquerra	Centre	Dreta	Apolític/ NS/NC
D'acord	76,9	89,3	66,3	53,6	66,0
En desacord	20,9	9,8	30,6	43,3	30,2
NS-NC	2,2	0,9	3,1	3,1	3,8

	Total	De 15 a 19 anys	De 20 a 24 anys	De 25 a 34 anys	De 35 a 44 anys	De 45 a 54 anys	De 55 a 64 anys	De 65 a 74 anys
D'acord	76,9	82,9	82,4	82,1	83,1	77,6	71,5	58,3
En desacord	20,9	15,8	16,7	15,3	15,0	20,4	27,2	37,5
NS-NC	2,2	1,3	1,0	2,6	2,0	2,0	1,3	4,2

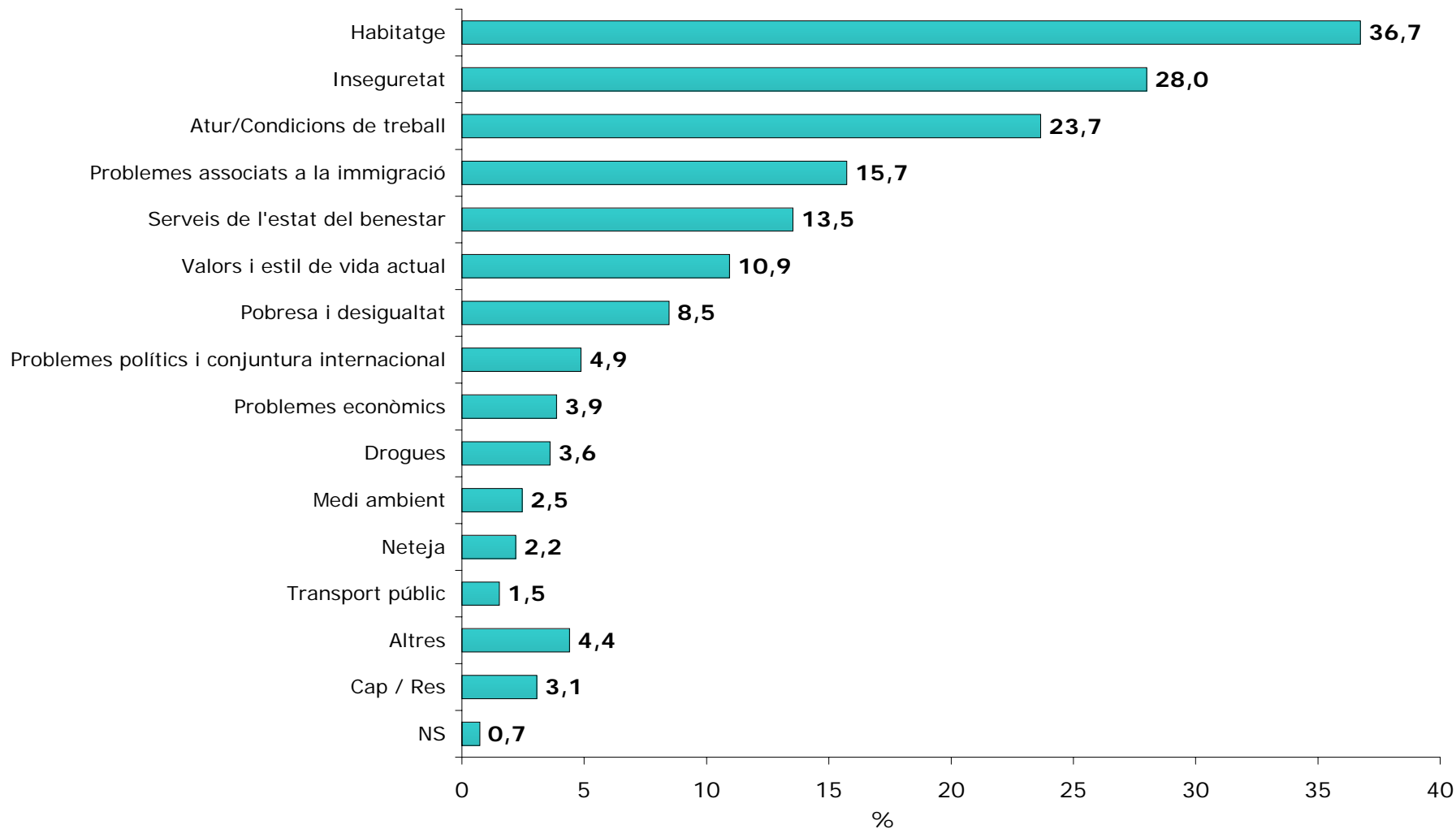
P18.- Vostè personalment de quina de les següents opcions és més partidari?



	Total	De 15 a 19 anys	De 20 a 24 anys	De 25 a 34 anys	De 35 a 44 anys	De 45 a 54 anys	De 55 a 64 anys	De 65 a 74 anys
Matrimoni per l'Església	24,5	27,6	18,6	18,5	18,6	19,6	31,1	45,3
Matrimoni civil	24,1	30,3	23,5	24,7	24,1	26,3	26,3	15,6
Parelles de fet	21,5	18,4	30,4	32,1	23,8	16,1	16,2	8,9
Altres	1,2	0,0	0,0	0,9	2,0	1,6	1,3	1,0
Indiferent	28,3	23,7	24,5	23,5	31,6	36,1	25,0	29,2
NS-NC	0,3	0,0	2,9	0,3	0,0	0,4	0,0	0,0

P1.- Quin problema social el preocupa més? Algun altre?

(Suma de les dues respostes)



P1.- Quin problema social el preocupa més? Algun altre?

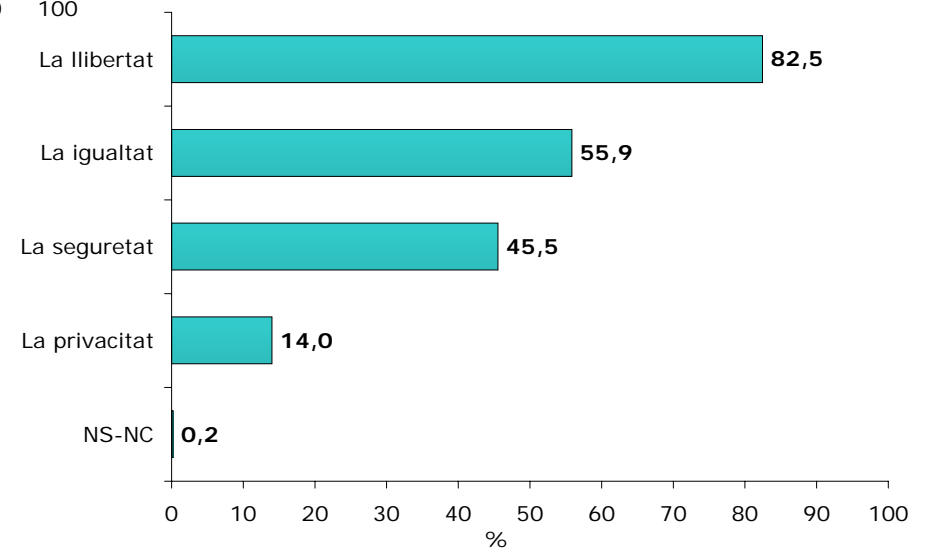
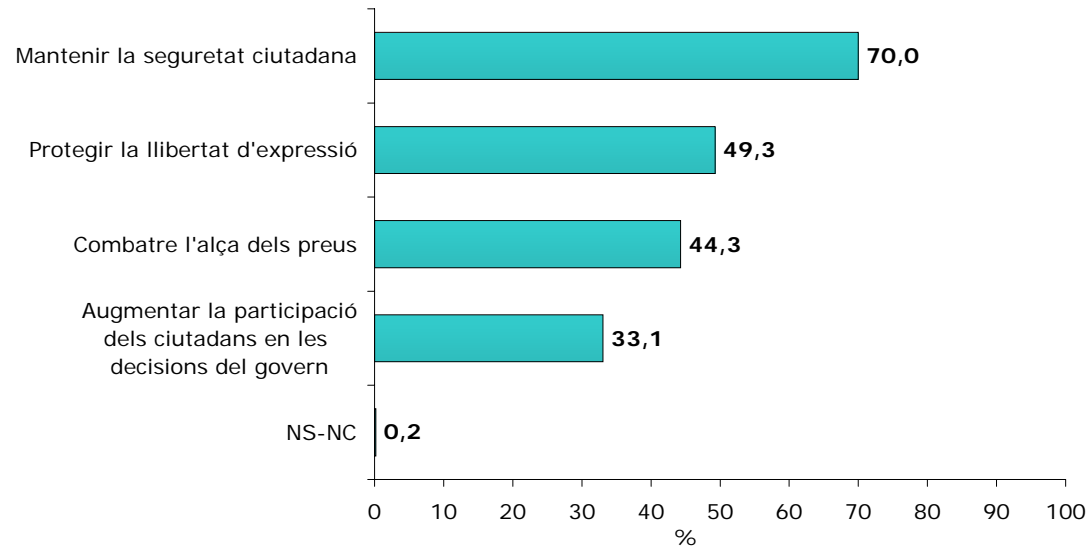
(Suma de les dues respostes)

(Selecció dels sis problemes més importants)

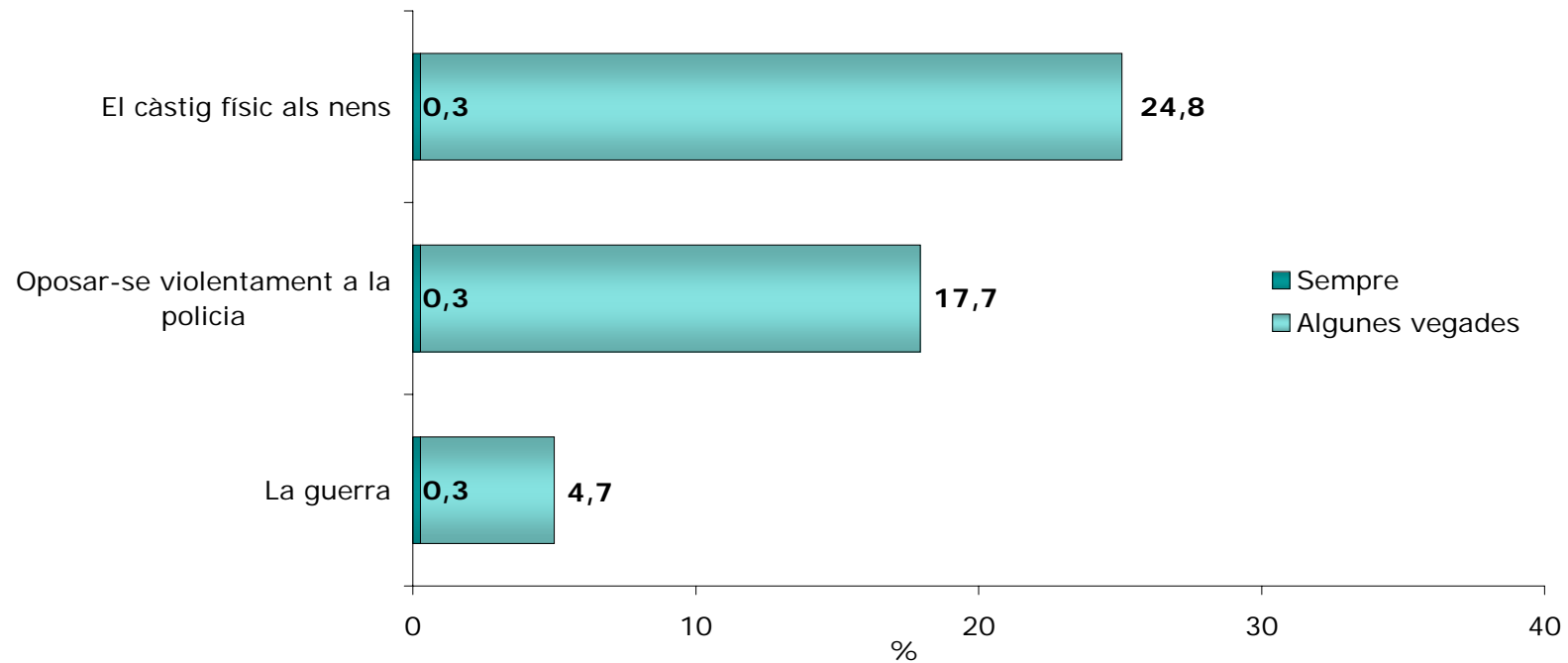
	Total	Esquerra	Centre	Dreta	Apolític/ NS/NC
Habitatge	36,7	40,7	27,6	34,0	34,7
Inseguretat	28,0	25,7	34,7	44,3	25,4
Atur/Condicions de treball	23,7	23,9	22,4	21,6	24,3
Problemes associats a la immigració	15,7	15,4	18,4	24,7	13,2
Serveis de l'estat del benestar	13,5	14,2	15,8	15,5	11,0
Valors i estil de vida actual	10,9	11,0	12,8	11,3	9,9

	Total	De 15 a 19 anys	De 20 a 24 anys	De 25 a 34 anys	De 35 a 44 anys	De 45 a 54 anys	De 55 a 64 anys	De 65 a 74 anys
Habitatge	36,7	40,8	56,9	47,1	37,8	27,8	32,9	20,8
Inseguretat	28,0	13,2	14,7	20,6	27,0	36,1	36,0	35,4
Atur/Condicions de treball	23,7	19,7	30,4	30,0	24,4	24,3	19,7	13,0
Problemes associats a la immigració	15,7	14,5	14,7	18,2	18,6	16,5	13,2	9,9
Serveis de l'estat del benestar	13,5	7,9	3,9	9,7	8,1	11,8	18,9	32,3
Valors i estil de vida actual	10,9	3,9	9,8	10,9	13,0	9,0	11,4	13,0

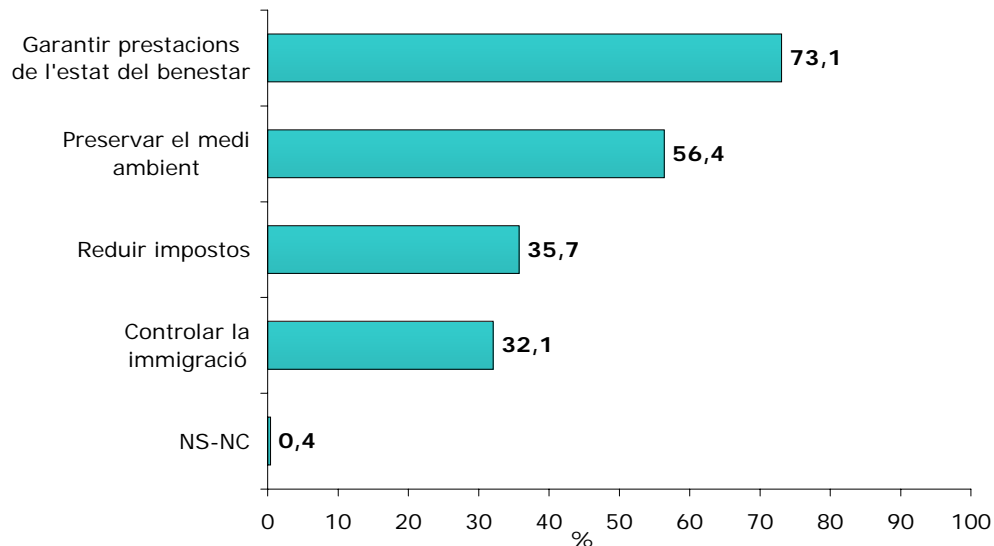
P22 i 23.- Dels següents aspectes, quin considera el més important per un país? I el segon?
(Suma de les dues respostes)



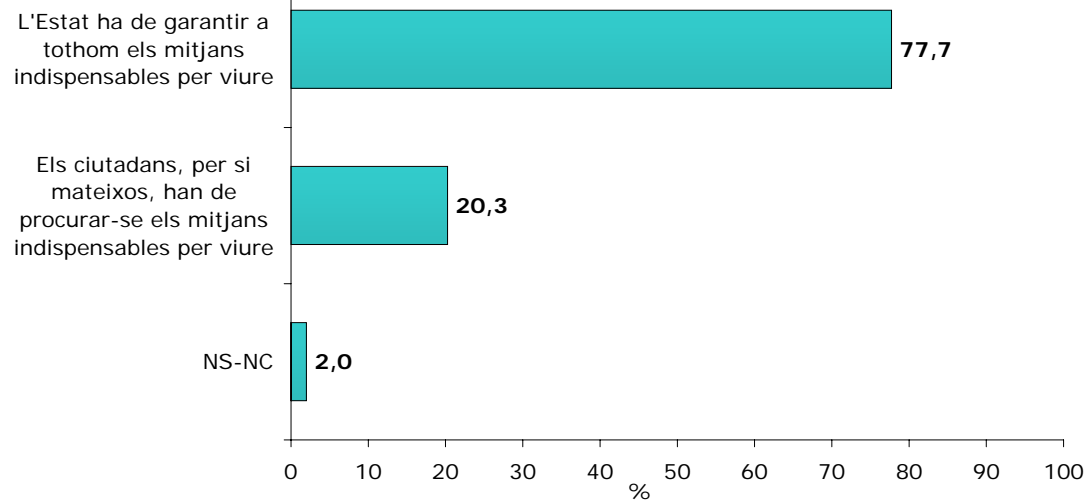
P27.- Considera que les següents situacions es poden justificar sempre / alguna vegada?



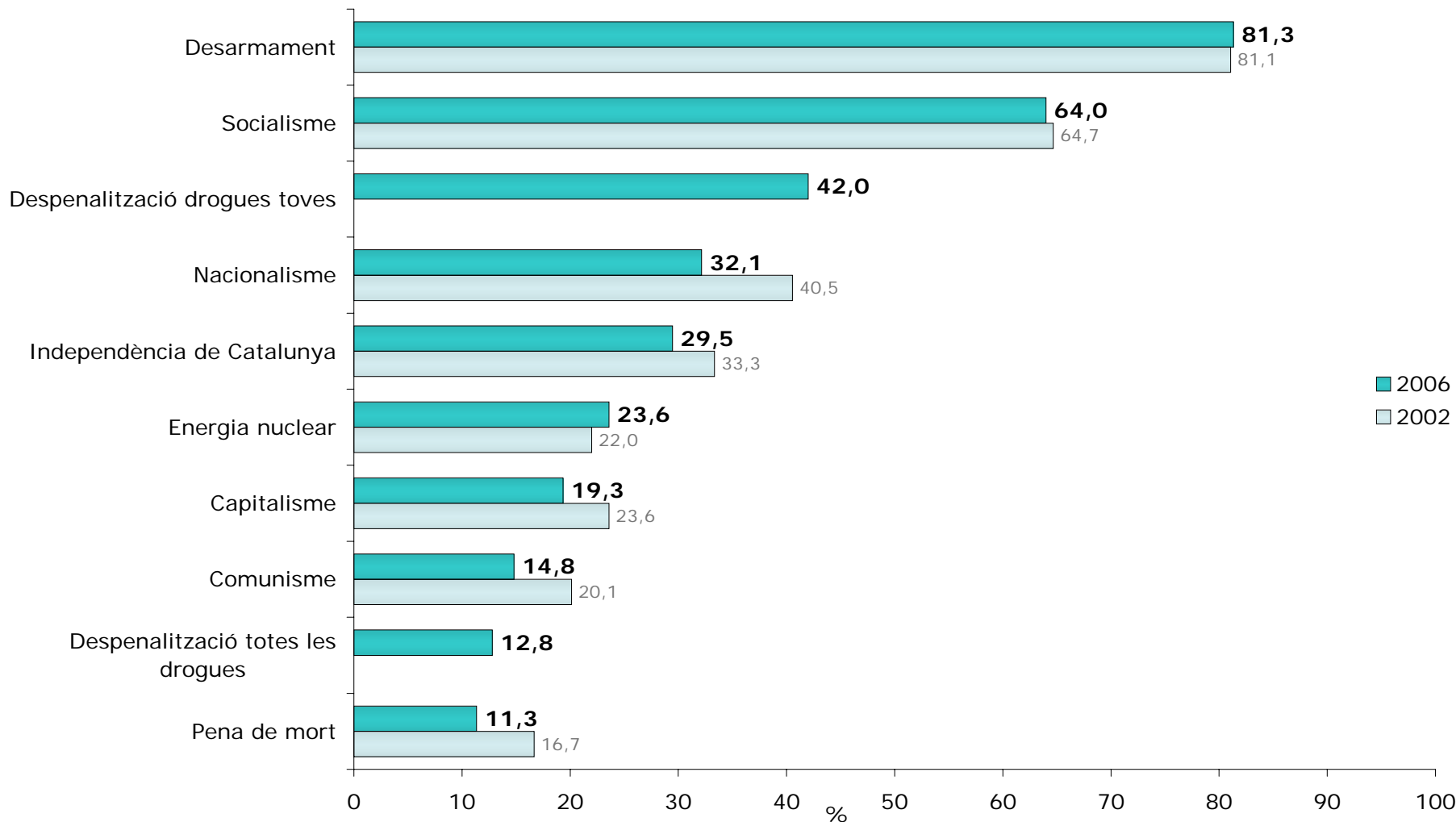
P29.- Dels següents aspectes, quin considera el més important per un país? I el segon?
(Suma de les dues respostes)



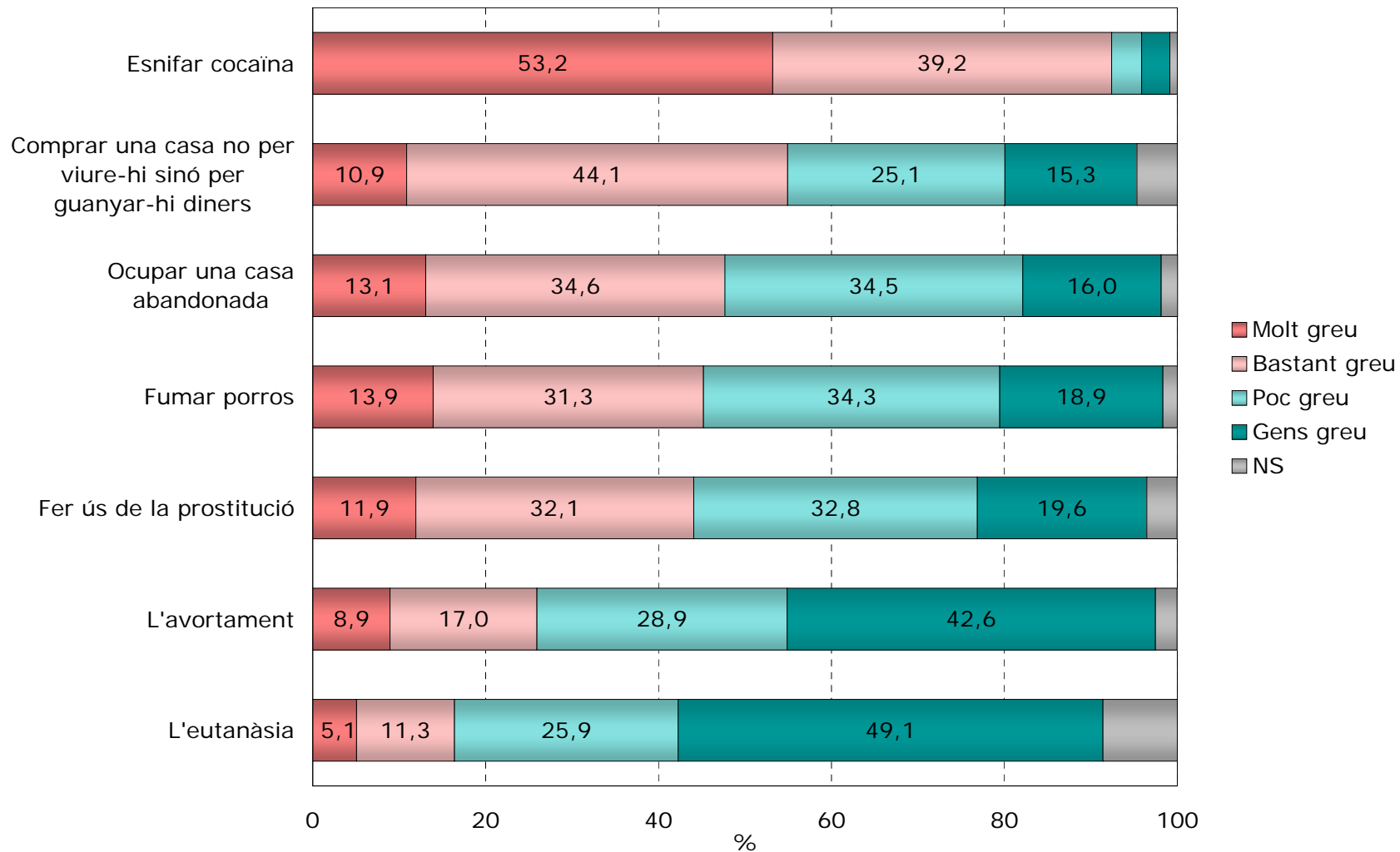
P30.- Amb quina d'aquestes dues frases està més d'acord?



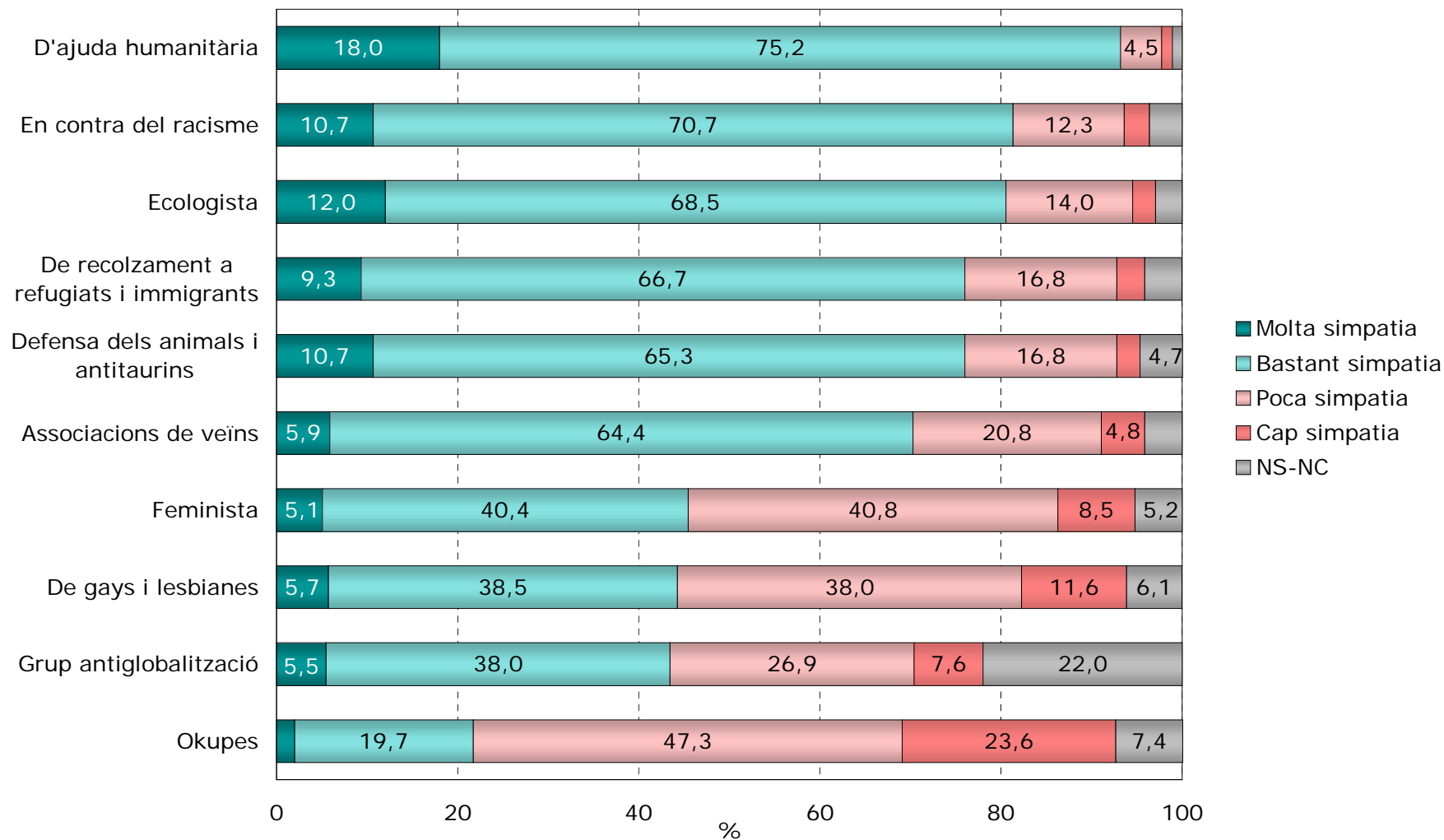
P25.- Està més aviat d'acord o més aviat en desacord amb els següents conceptes? (n=750)



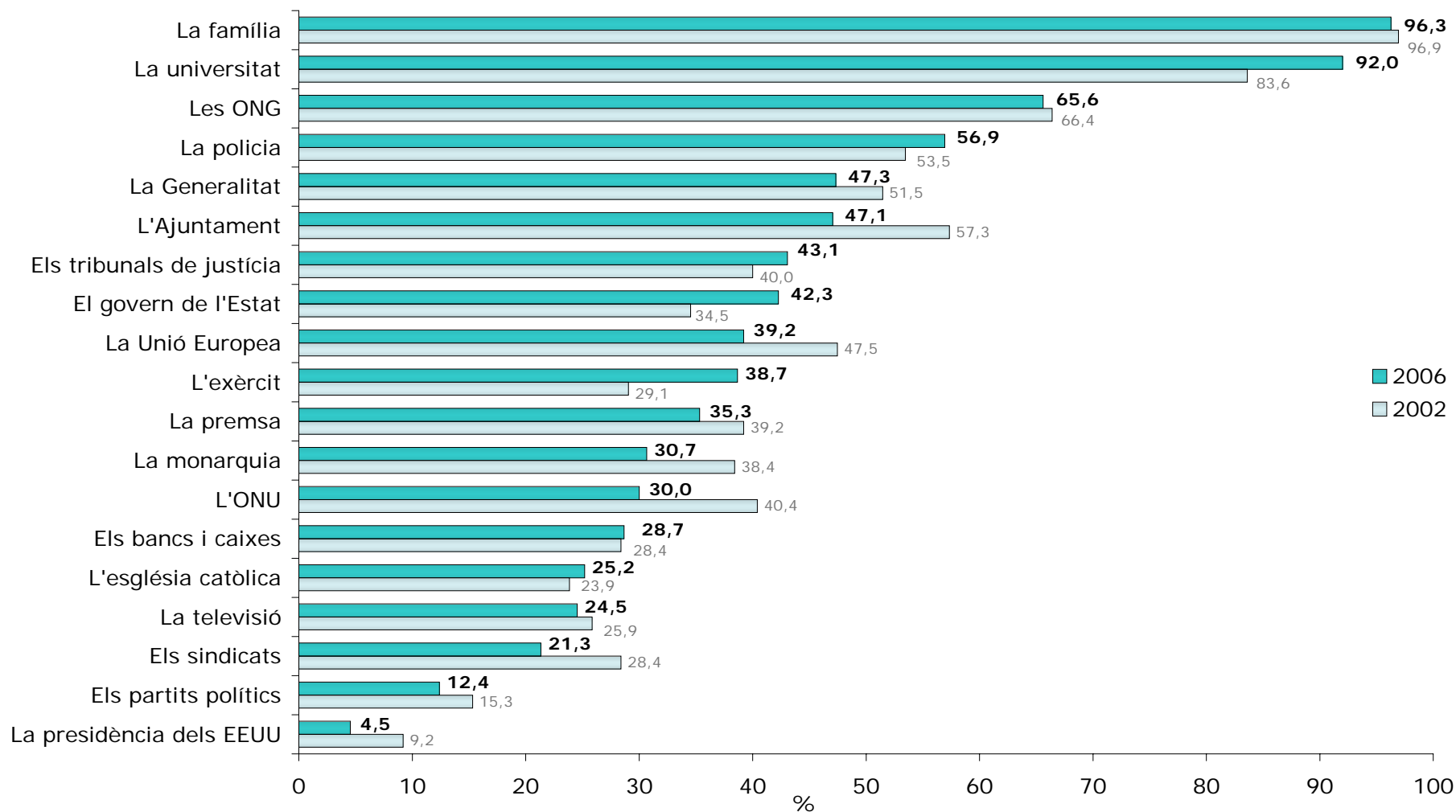
P26.- Considera molt, bastant, poc o gens greu el següent comportament:



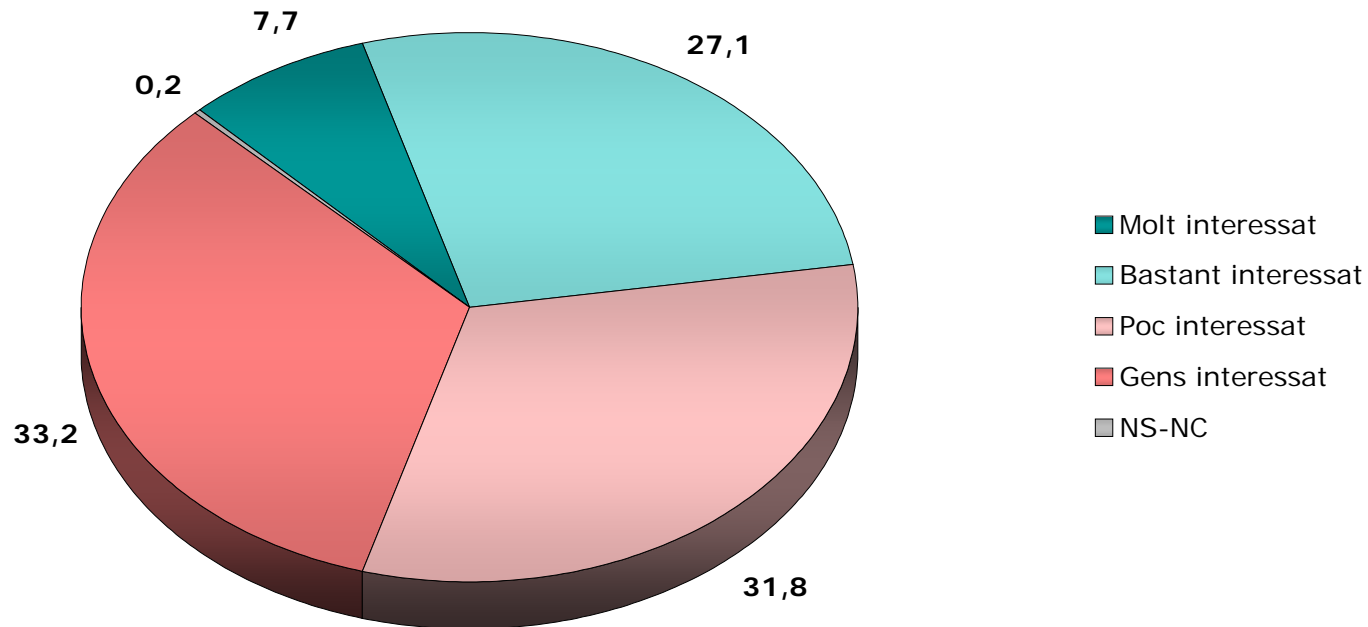
P43.- Digui'm si sent molta, bastant, poca o gens simpatia cap els següents moviments o grups:



P45.- Les següents institucions li inspiren molta o bastant confiança: (n=750)



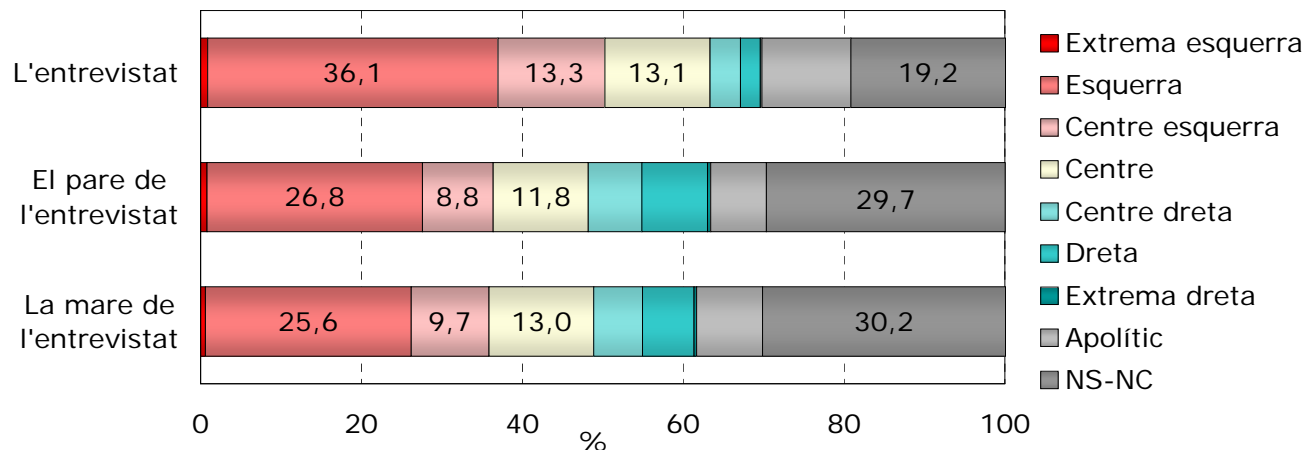
P46.- Vostè està molt, bastant, poc o gens interessat en política?



VALORS SOCIALS

Societat i política

P50.- Escala ideològica:
(1=Ext.Esquerra / 7=Ext.Dreta)

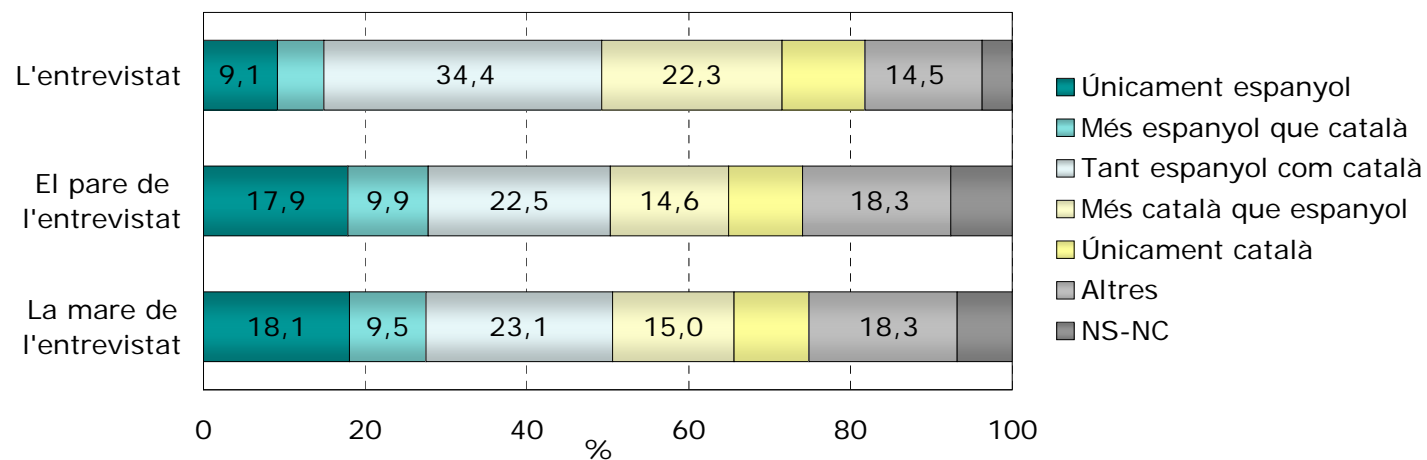


Mitjana entrevistat: 2,9

Mitjana pare: 3,4

Mitjana mare: 3,3

P51.- Sentiment de pertinença:
(1=Únicament espanyol / 5=Únicament català)



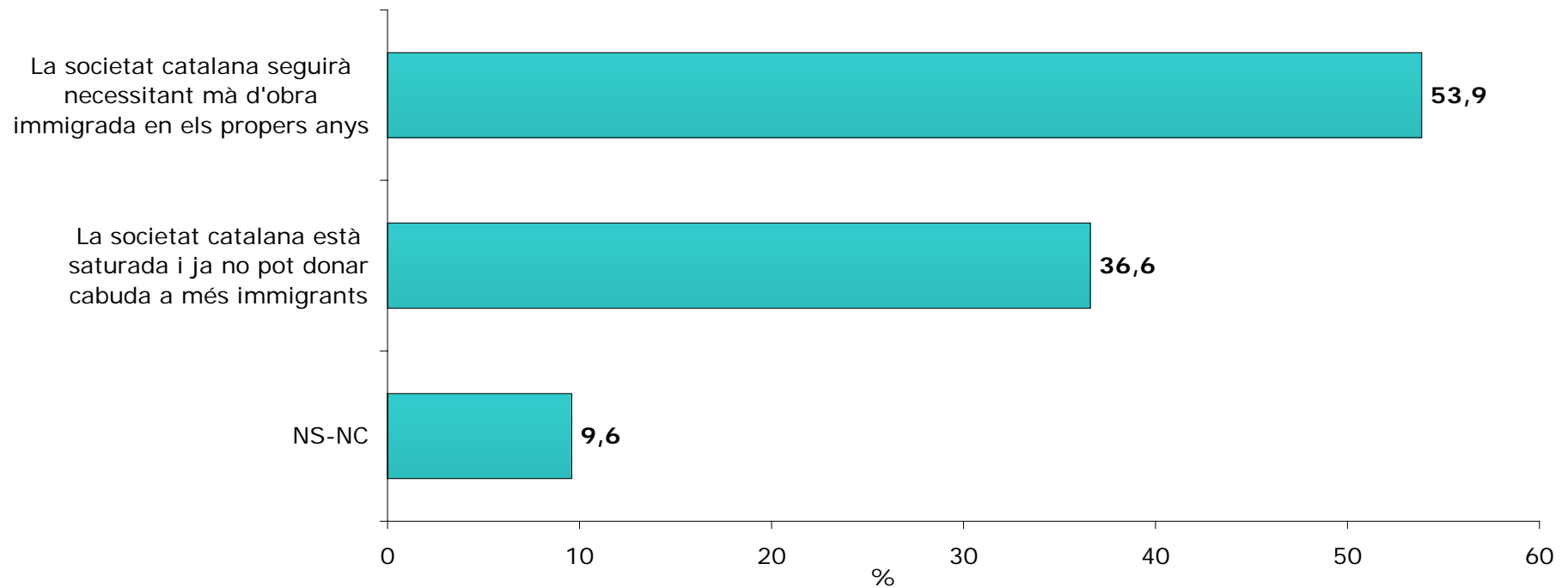
Mitjana entrevistat: 3,2

Mitjana pare: 2,8

Mitjana mare: 2,8

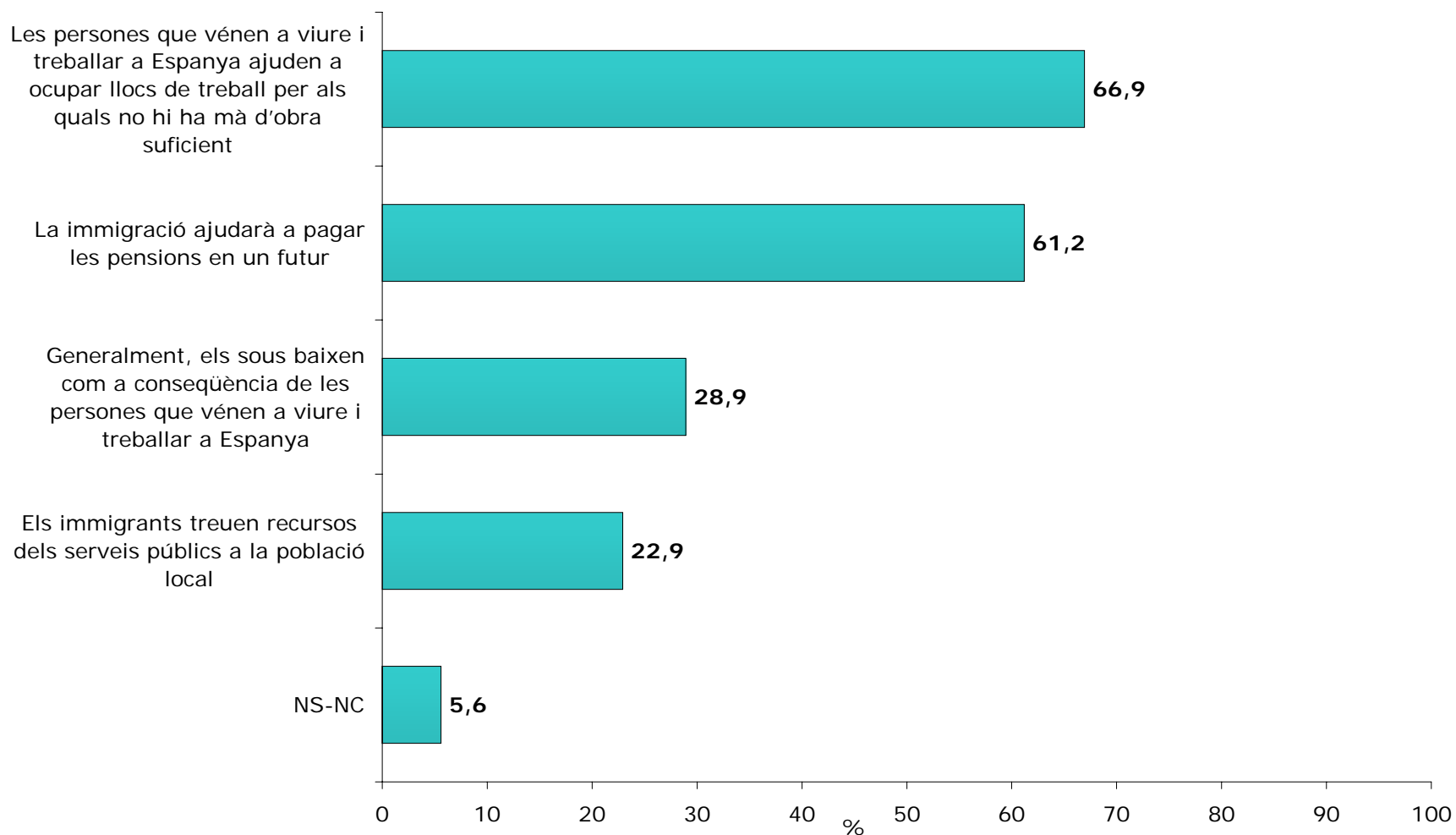


P36.- Amb quina de les següents frases està més d'acord?

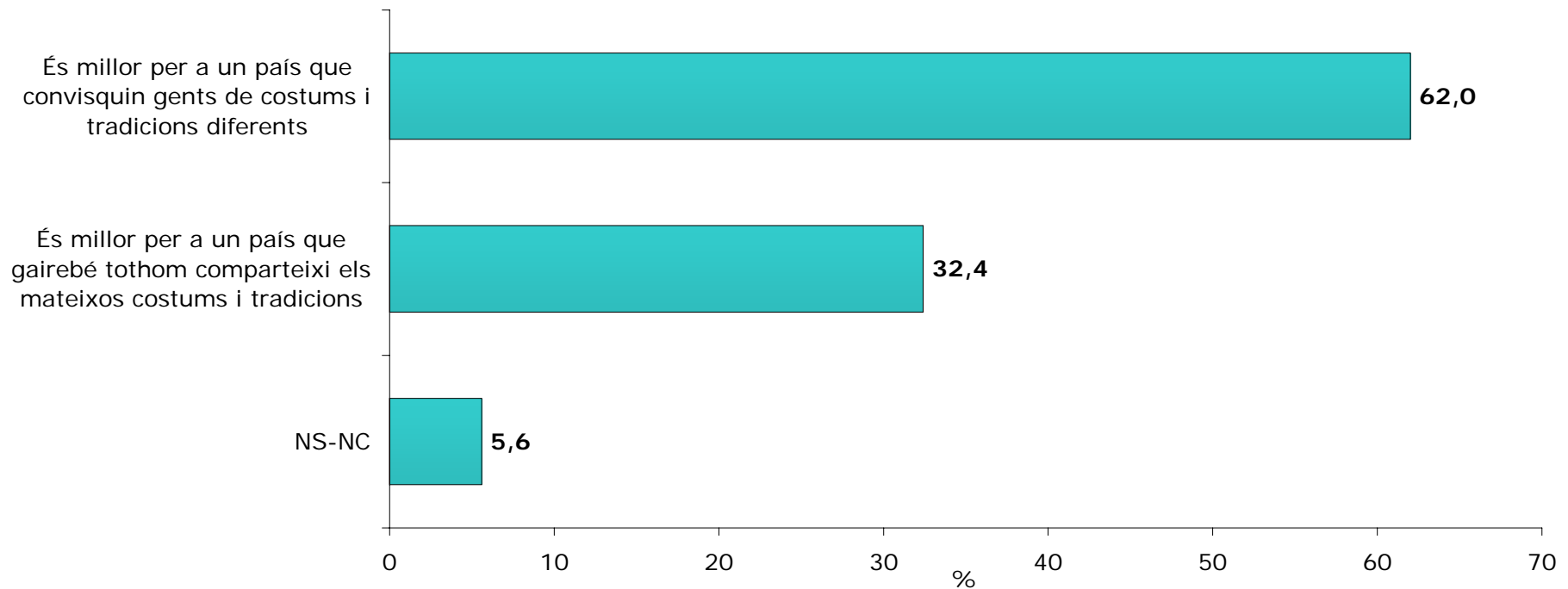


P35.- Amb quina de les següents frases està més d'acord? I la segona?
(Suma de dues respostes)

(Suma de dues respostes)

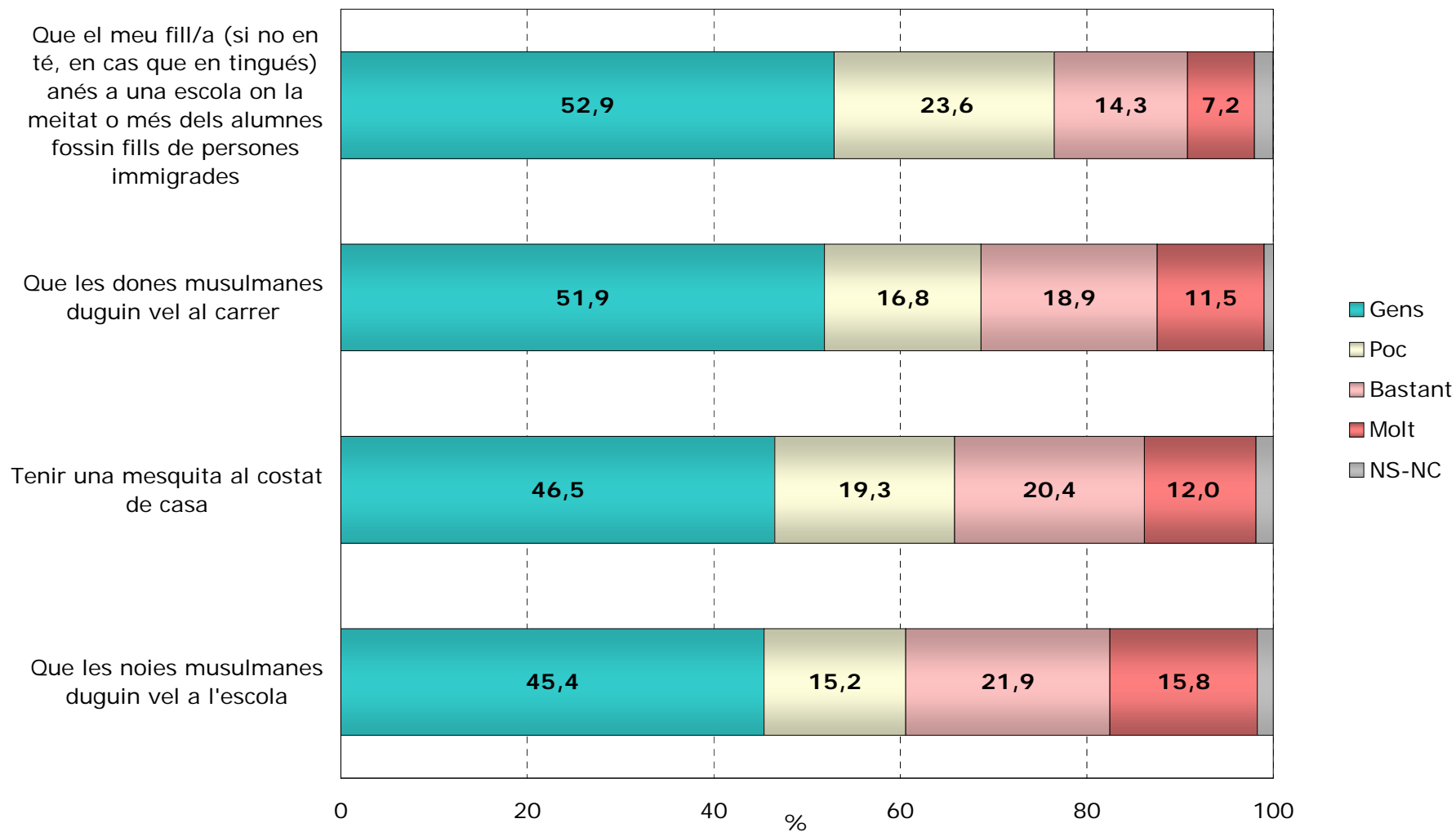


P37.- Amb quina de les següents frases està més d'acord?

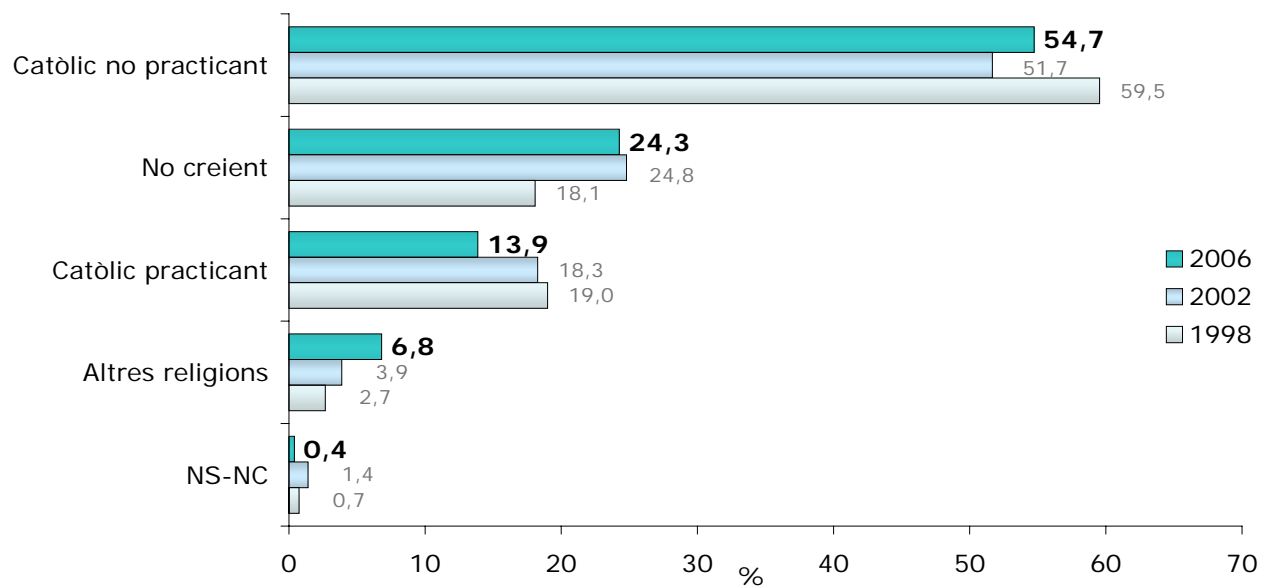


P40.- A vostè li molesta / molestaria molt, bastant, poc o gens...

(BASE: Entrevistats de nacionalitat espanyola) (n=1238)

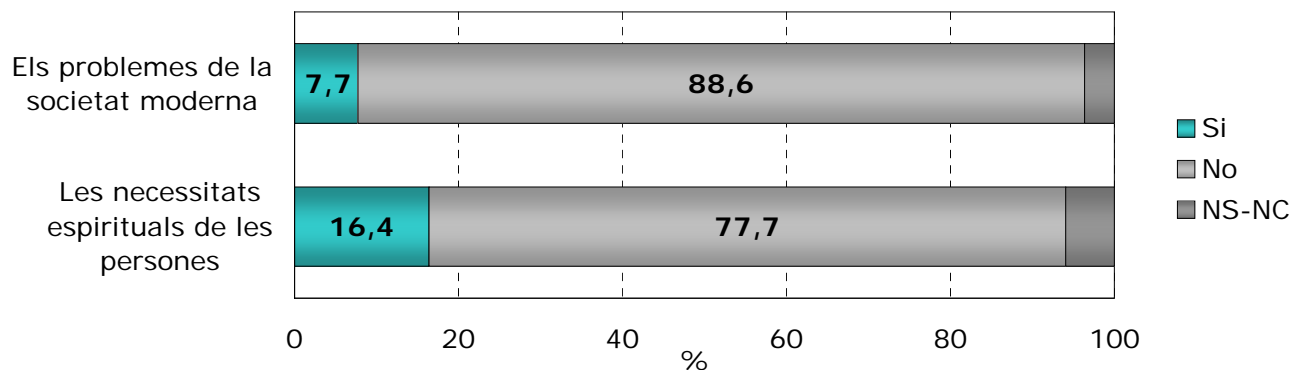


P55.- Des del punt de vista religiós, com es considera?



	Total	De 15 a 19 anys	De 20 a 24 anys	De 25 a 34 anys	De 35 a 44 anys	De 45 a 54 anys	De 55 a 64 anys	De 65 a 74 anys
Catòlic no practicant	54,7	48,7	50,0	45,3	56,7	60,0	60,5	59,4
No creient	24,3	34,2	33,3	35,0	25,7	21,2	16,2	7,8
Catòlic practicant	13,9	7,9	6,9	10,6	7,5	12,5	19,3	31,3
Altres religions	6,8	9,2	9,8	8,5	9,8	5,9	3,5	1,6
NS-NC	0,4	0,0	0,0	0,6	0,3	0,4	0,4	0,0

P56.- Creu que avui en dia l'església catòlica està donant respostes a...
 (BASE: Entrevistats que no han declarat ser d'altres religions) (n=1398)



P57.- Segueix habitualment les recomanacions de l'església catòlica en temes referents a...
 (BASE: Entrevistats que no han declarat ser d'altres religions) (n=1398)

