

Baròmetre semestral de Barcelona

Resum de Resultats

Desembre 2014



Registre d'Enquestes i Estudis d'Opinió r14049

BARÒMETRE SEMESTRAL DE BARCELONA RESUM DE RESULTATS

DESEMBRE 2014

Departament d'Estudis d'Opinió

Gabinet Tècnic de Programació - Gerència Adjunta de Projectes Estratègics

C/ Avinyó, 32, 2a planta
Tel. 934 027 918
08002 Barcelona



Protegim el Medi Ambient.

No imprimiu aquest document si no és necessari.

Tots els drets reservats. Aquesta publicació no pot ser reproduïda, ni en tot ni en part, ni registrada en o transmesa per un sistema de recuperació en cap forma ni en cap mitja sigui electrònic, mecànic, per fotocòpia, de gravació o altres, sense el permís del propietari del copyright.



ÍNDEX

- 003 FITXA TÈCNICA
- 004 PRESENTACIÓ
- 006 IMATGE DE LA CIUTAT
- 007 Evolució de la ciutat
- 011 Política municipal
- 013 ESTAT DE L'ECONOMIA
- 016 TEMA D'ACTUALITAT
- 021 PERFIL DELS ENTREVISTATS
- 024 QÜESTIONARI



FITXA TÈCNICA

AMBIT

Municipi de Barcelona

UNIVERS

Població de Barcelona de 18 anys i més

GRANDÀRIA DE LA MOSTRA

800 entrevistes.

METODOLOGIA

Entrevista telefònica realitzada amb suport informàtic (CATI).

PROCEDIMENT DE MOSTREIG

Mostreig aleatori estratificat. Els estrats s'han format per l'encreuament dels deu districtes municipals amb el gènere i amb l'edat dels ciutadans (l'edat es divideix en sis categories: de 18 a 24, de 25 a 34, de 35 a 44, de 45 a 54, de 55 a 64 i de 65 anys i més). S'han aplicat quotes per a cadascun dels estrats calculades de forma

proporcional segons el padró municipal.

AFIXACIÓ

Proporcional

PONDERACIÓ

No és procedent.

ERROR MOSTRAL

Per a un nivell de confiança del 95,5% (2σ), i $P = Q$, l'error és de $\pm 3,5\%$ per al conjunt de la mostra.

DATA DE REALITZACIÓ

Del 5 al 17 de desembre de 2014.

EMPRESA TREBALL DE CAMP

Institut d'Estudis i Professions, SL / DEP
Institut



PRESENTACIÓ

Presentem els resultats del Baròmetre municipal corresponent al mes de desembre. Es tracta d'una enquesta telefònica realitzada a 800 barcelonins i barcelonines entre els dies 5 al 17 de desembre de 2014.

L'estudi recull indicadors d'opinió sobre el present i el futur de la ciutat i els seus problemes més importants. També es recull la valoració de l'acció política municipal i de la gestió municipal. Finalment es pregunta la percepció sobre l'estat de de l'economia. Els resultats es comparen amb els seus equivalents de Catalunya i Espanya.

L'estudi també incorpora aspectes relatius a l'actualitat de la ciutat que varien en cada onada. En aquesta ocasió el tema tractat és la situació econòmica.

Al ser la darrera edició de l'estudi abans de les properes eleccions municipals, tal i com està fixat al Pla d'Estudis Sociològics 2011 - 2105, no s'ha inclòs al qüestionari les preguntes sobre intenció de vot i valoració dels líders polítics municipals.



SIGLES

B

Base. Perfil d'enquestats que responen a la pregunta de l'estudi

N

Número de respostes. Número de respostes. Quantitat de respostes valorades per la pregunta concreta de l'estudi. En el cas de gràfics amb evolució s'indica el nombre d'entrevistes de la darrera consulta.

R

Tipus de resposta. Possibilitat o possibilitats que s'han contemplat per a la pregunta formulada



01

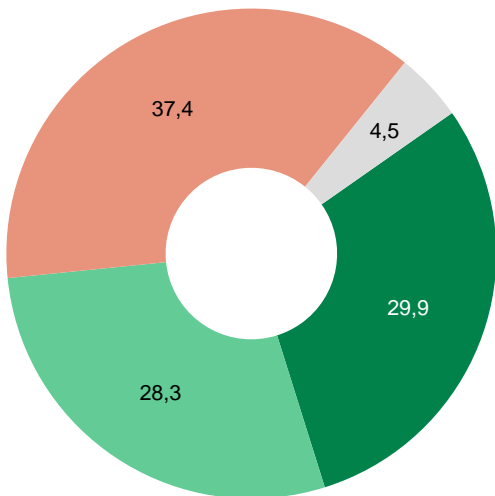
Imatge de la ciutat



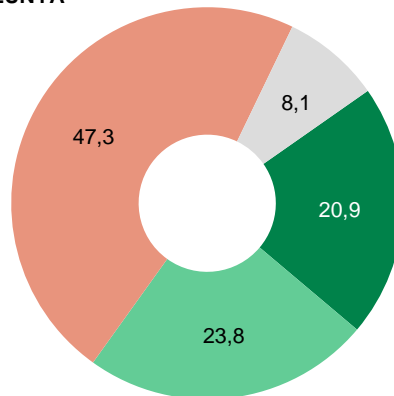
PERCEPCIÓ DE L'EVOLUCIÓ EL DARRER ANY

IMATGE DE LA CIUTAT

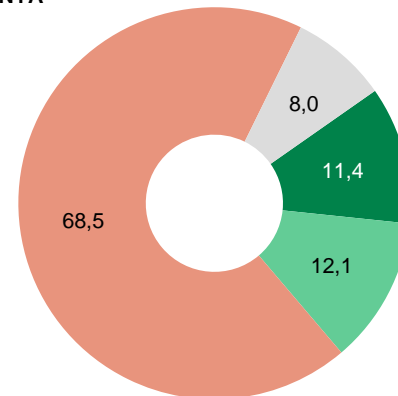
BARCELONA



CATALUNYA



ESPANYA



P1

Vostè creu que el darrer any, Barcelona ha millorat o ha empitjorat?
I Catalunya? I Espanya?

N 800

■ Ha millorat
■ Està igual

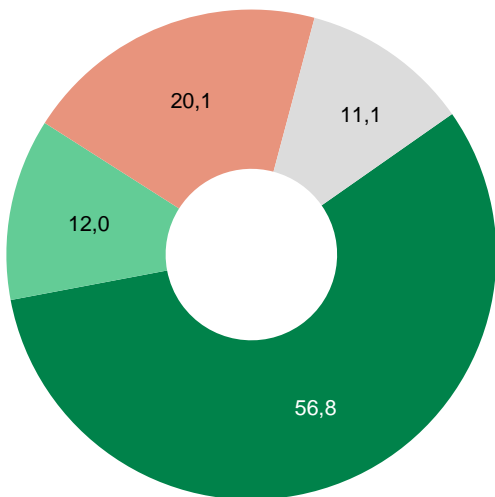
■ Ha empitjorat
■ NS / NC



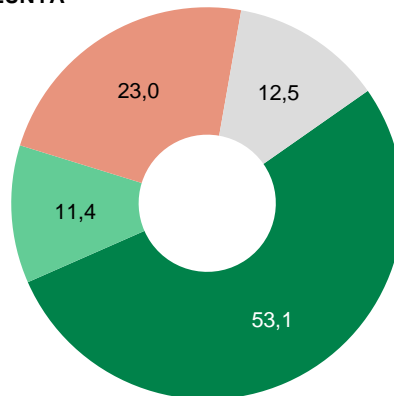
PERSPECTIVES DE FUTUR

IMATGE DE LA CIUTAT

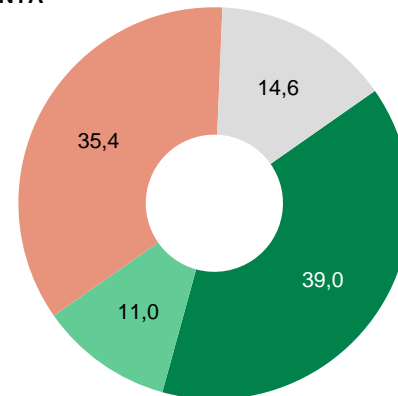
BARCELONA



CATALUNYA



ESPANYA



P2

*I de cara el futur, vostè creu que Barcelona millorarà o empitjorarà?
I Catalunya? I Espanya?*

N 800

■ Millorarà
■ Continuarà igual

■ Empitjorarà
■ NS / NC



PROBLEMA MÉS GREU A ...

IMATGE DE LA CIUTAT

BARCELONA

ATUR / CONDICIONS DE TREBALL	30,3
PROBLEMES ECONÒMICS	6,6
CIRCULACIÓ / TRÀNSIT	5,0
OBRES	4,9
POBRESA / INT. SOCIAL / INDIGENTS	4,8
TURISME	4,5
INSEGURETAT	3,9
EQUIPAMENTS I SERVEIS	3,9
NETEJA	3,6
ASPECTES POLÍTICS	3,5
LA CORRUPCIÓ I EL FRAU	3,1
TRANSP., INFR. I COMUNICACIONS	2,8
PROB. ASSOCIATS A LA IMMIGRACIÓ	2,3
ENCAIX DE CATALUNYA A ESPANYA	1,6
VAL. SOCIALS NEG. / MANCA EDUC./CIVISME	1,6
GESTIÓ POLÍTICA MUNICIPAL	1,5
CONTAMINACIÓ I MEDI AMBIENT	1,4
MODEL DE CIUTAT	1,3
PRESTACIONS I AJUTS	1,1
ALTRES	5,9
TOT / TOTS	0,3
CAP / RES	1,5
NS / NC	4,9

CATALUNYA

ATUR / CONDICIONS DE TREBALL	36,1
ENCAIX DE CATALUNYA A ESPANYA	15,3
ASPECTES POLÍTICS	10,0
PROBLEMES ECONÒMICS	9,8
LA CORRUPCIÓ I EL FRAU	4,3
GESTIÓ POLÍTICA AUTONÒMICA	3,5
POBRESA / INT. SOCIAL / INDIGENTS	2,5
RETALLADES	1,9
PROB. ASSOCIATS A LA IMMIGRACIÓ	1,8
INSEGURETAT	1,1
TRANSP., INFR. I COMUNICACIONS	1,0
GESTIÓ POLÍTICA ESTATAL	1,0
ALTRES	5,6
TOT / TOTS	0,1
CAP / RES	0,5
NS / NC	5,6

ESPANYA

ATUR / CONDICIONS DE TREBALL	36,0
LA CORRUPCIÓ I EL FRAU	17,6
ASPECTES POLÍTICS	12,8
PROBLEMES ECONÒMICS	10,0
GESTIÓ POLÍTICA ESTATAL	8,1
ENCAIX DE CATALUNYA A ESPANYA	3,5
EQUIPAMENTS I SERVEIS	1,5
POBRESA / INT. SOCIAL / INDIGENTS	1,1
ALTRES	3,5
CAP / RES	0,6
NS / NC	5,3

P3

Quin considera que és el problema més greu que té la ciutat de Barcelona en aquests moments? I el de Catalunya? I el d'Espanya?

N 800

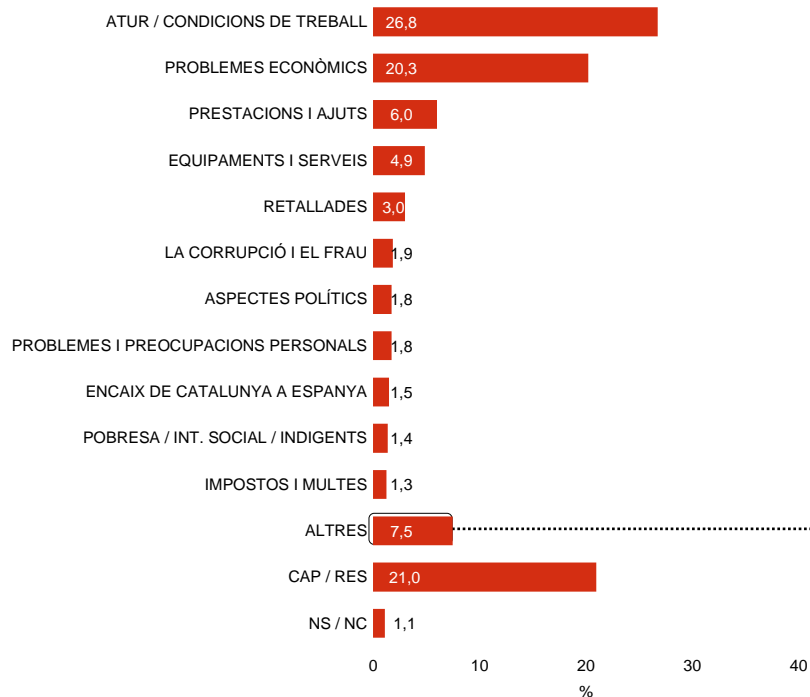
R Espontània. Només una resposta

En negreta els problemes més importants a Barcelona



PROBLEMA PERSONAL MÉS GREU

IMATGE DE LA CIUTAT



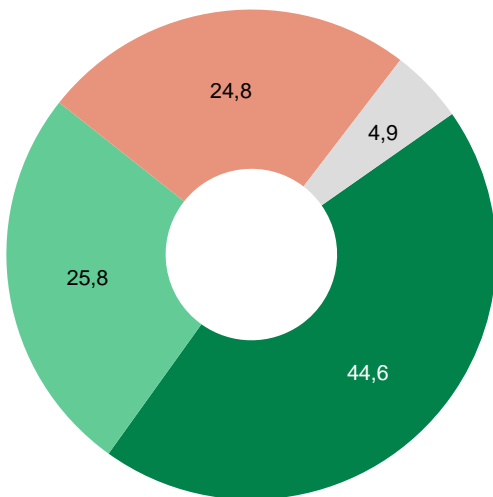
TRANSP., INFR. I COMUNICACIONS	0,9
MENTALITAT/MANERA DE SER DE LA GENT	0,9
PROB. ASSOCIATS A LA IMMIGRACIÓ	0,8
VAL. SOCIALS NEG. / MANCA EDUC./CIVISME	0,6
ACCÉS A L'HABITATGE	0,5
CIRCULACIÓ / TRÀNSIT	0,5
TURISME	0,5
URBANISME	0,5
OBRES	0,4
CONTAMINACIÓ I MEDI AMBIENT	0,4
DESIGUALTAT ENTRE BARRIS	0,4
MODEL DE CIUTAT	0,3
NETEJA	0,3
APARCAMENT	0,3
GESTIÓ DE L'ADM INISTRACIÓ PÚBLICA	0,3
GESTIÓ POLÍTICA MUNICIPAL	0,1
ALTRES	0,4



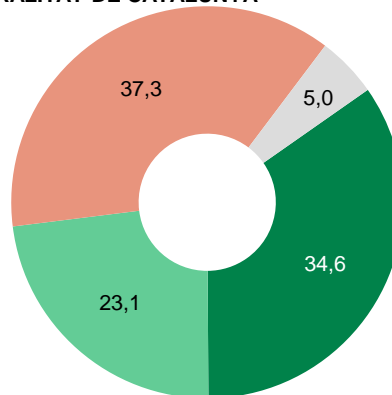
VALORACIÓ DE LA GESTIÓ

IMATGE DE LA CIUTAT

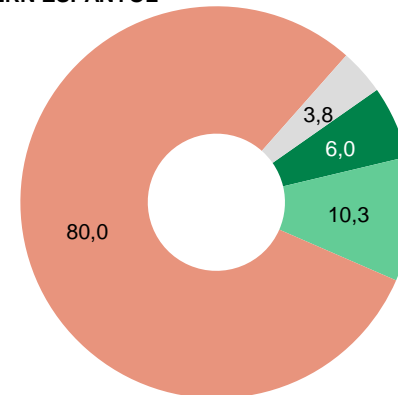
AJUNTAMENT DE BARCELONA



GENERALITAT DE CATALUNYA



GOVERN ESPANYOL



P5

Com valora la gestió de l'Ajuntament de Barcelona: molt bona, bona, dolenta o molt dolenta? I la gestió de la Generalitat de Catalunya? I la del Govern espanyol? N 800

Molt bona / bona
Normal / regular

Molt dolenta / dolenta
NS / NC



RECORD DE VOT ELECCIONS

IMATGE DE LA CIUTAT

	ELECCIONS MUNICIPALS		ELECCIONS AUTONÒMIQUES		ELECCIONS GENERALS	
	Record de vot (Enquesta)	Resultats Eleccions 2011	Record de vot (Enquesta)	Resultats Eleccions 2012	Record de vot (Enquesta)	Resultats Eleccions 2011
CIU	23,7	15,0	22,3	20,7	15,3	18,6
PSC (PSOE)	8,2	11,5	7,6	8,6	14,1	17,3
PP	2,1	9,0	1,1	10,5	5,4	14,3
ICV - EUiA	7,5	5,4	6,3	8,4	7,1	6,7
ERC	9,8	2,9	12,2	9,2	10,9	4,8
CIUTADANS	1,3	1,0	2,5	5,8	1,0	-
CUP	0,3	1,0	1,7	2,8	0,1	-
ALTRES	0,4	4,0	0,4	3,6	0,8	4,3
VOT EN BLANC / NUL	1,7	3,2	2,4	1,3	2,4	2,0
NO VA VOTAR	15,7	47,0	15,3	29,1	14,3	31,9
NO HO SAP / NO HO RECORDA	10,8		9,8		10,0	
NO CONTESTA	18,6		18,5		18,5	
N	(706)		(714)		(707)	



02

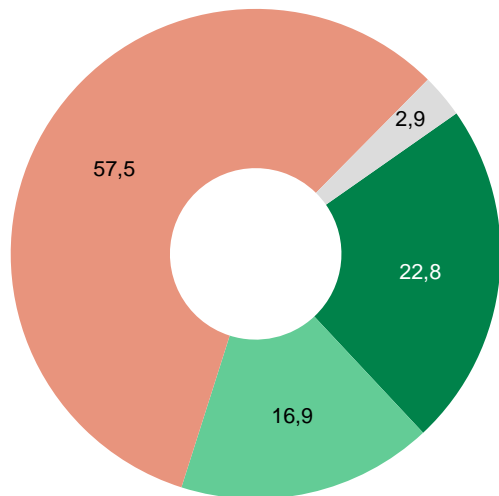
Estat de l'economia



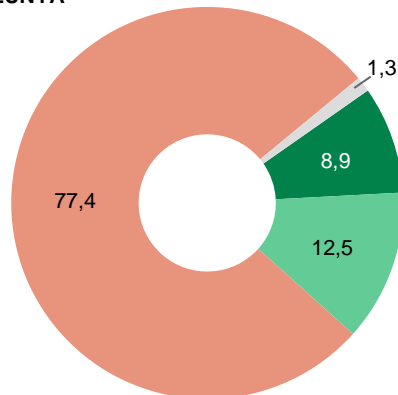
ESTAT ACTUAL DE L'ECONOMIA

ESTAT DE L'ECONOMIA

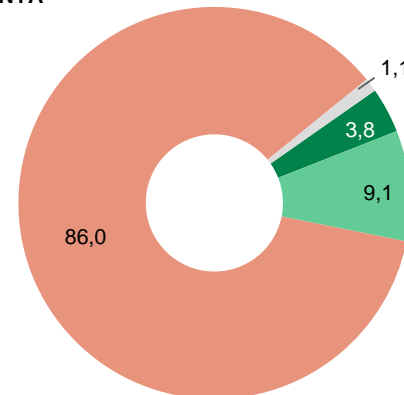
BARCELONA



CATALUNYA



ESPANYA



P12

Com valoraria l'estat actual de l'economia a Espanya: molt bo, bo dolent o molt dolent? I a Catalunya? I a Barcelona?

N 800

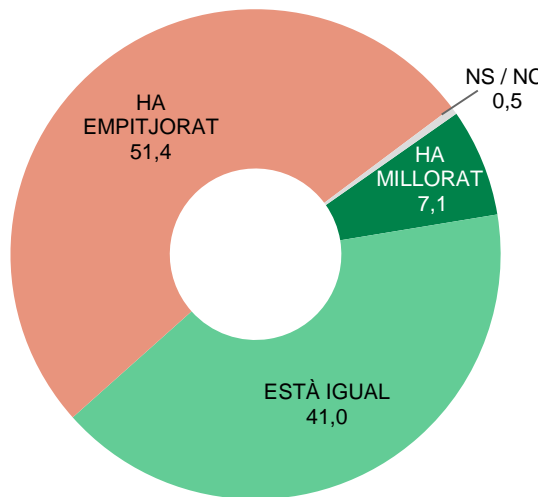
Molt bo / bo
Normal / regular

Dolent / molt dolent
NS / NC

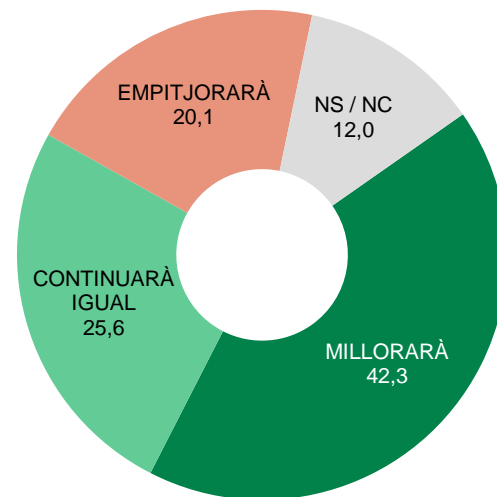


ECONOMIA FAMILIAR

PERCEPCIÓ DE L'EVOLUCIÓ EL DARRER ANY



PERSPECTIVES DE FUTUR



P13

Respecte a la situació econòmica de la seva família, vostè diria que l'últim any ha millorat o ha empitjorat?

N 800

P14

I de cara al futur, vostè creu que la situació econòmica de la seva família millorarà o empitjorarà?

N 800



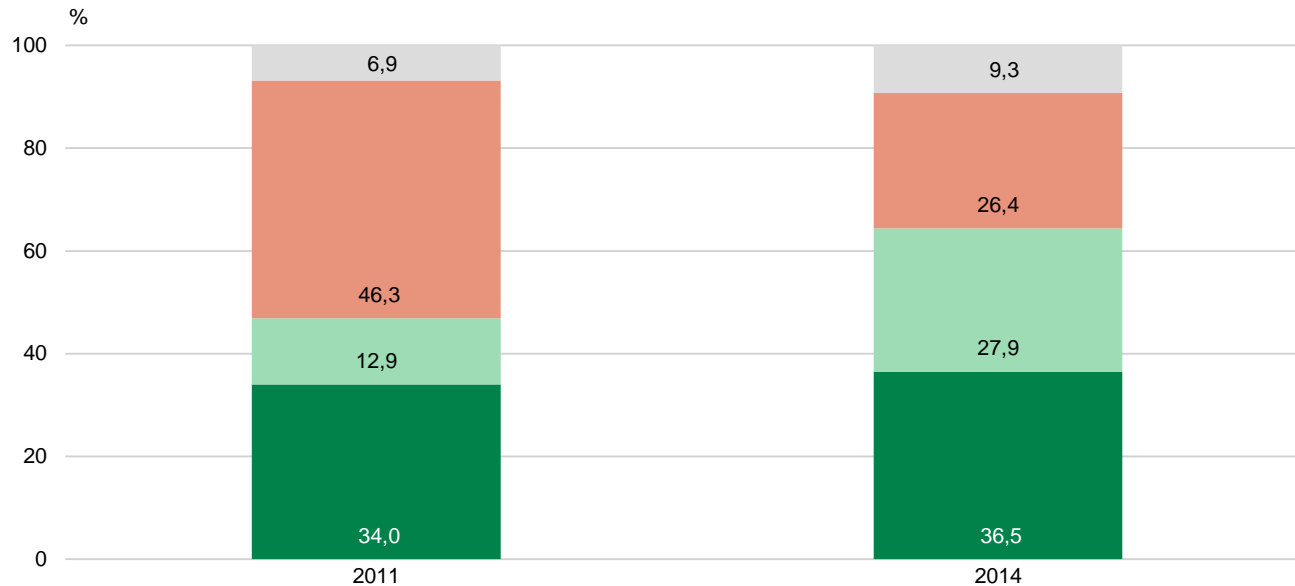
03

Tema d'actualitat



PERSPECTIVES DE FUTUR DE LA SITUACIÓ ECONÒMICA

TEMA D'ACTUALITAT



T1

Creu que el proper any la situació econòmica estarà millor o pitjor?

N 800

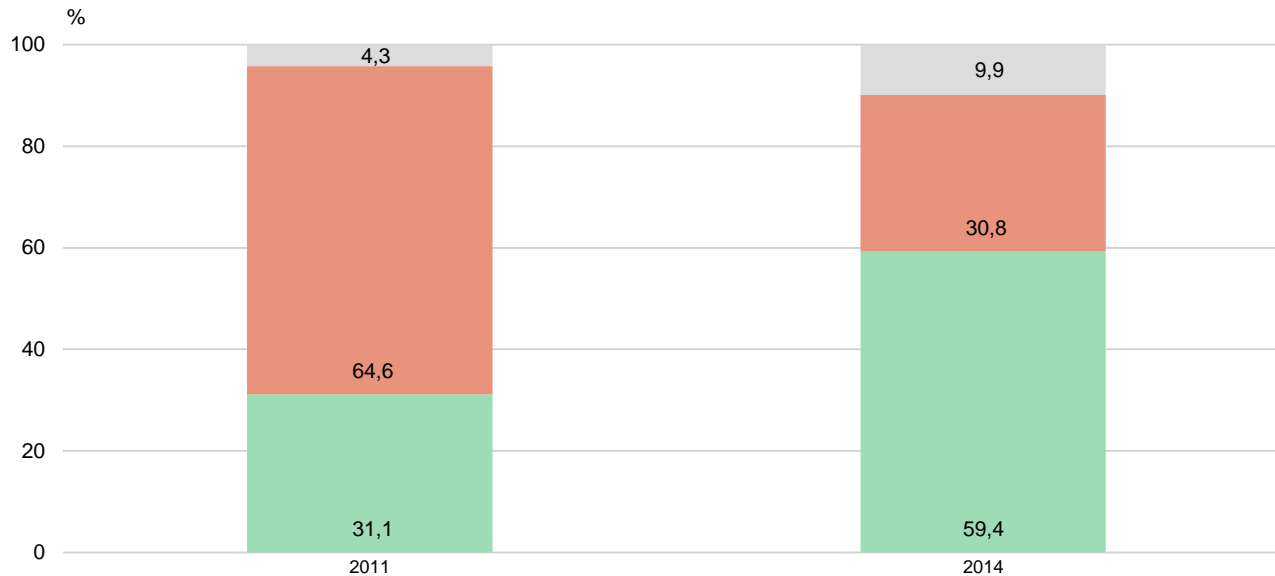
■ Millor
■ Igual

■ Pitjor
■ NS / NC



PERSPECTIVES DE FUTUR DE L'ATUR

TEMA D'ACTUALITAT



T2

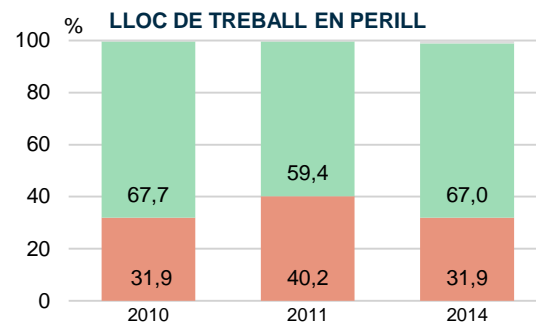
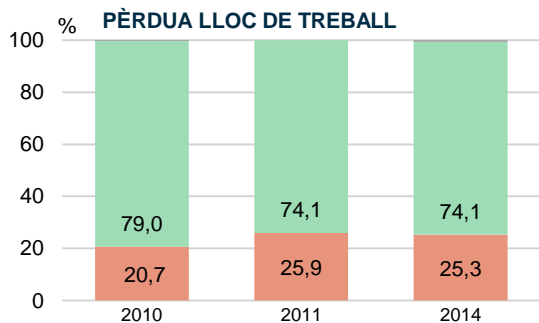
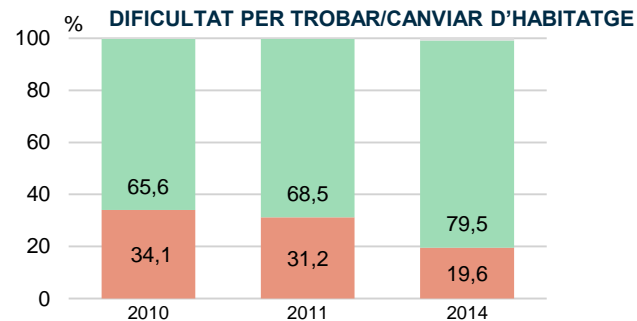
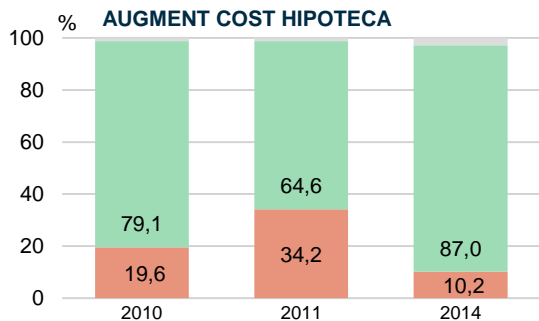
Quina d'aquestes dues opinions sobre el mercat de treball està més a prop de la seva? N 800

L'atur ha arribat al seu punt àlgid / ja no pujarà més
El pitjor està encara per venir / tornarà a pujar
NS / NC



SITUACIONS VISCUEDES EL DARRER ANY

TEMA D'ACTUALITAT



T3

Vostè em podria dir si personalment en el darrer any s'ha trobat en les següents situacions:

B Entrevistats als que correspon la situació

N 2014: 460 / 414 / 463 / 442

2011: 398 / 327 / 545 / 532

2010: 301 / 273 / 547 / 523

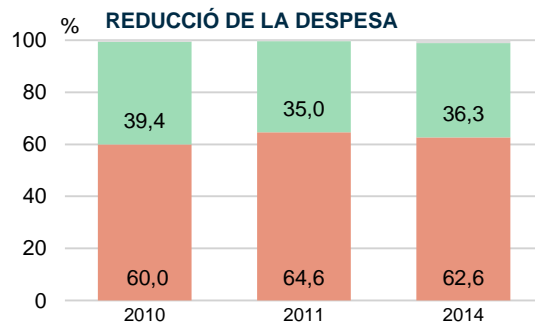
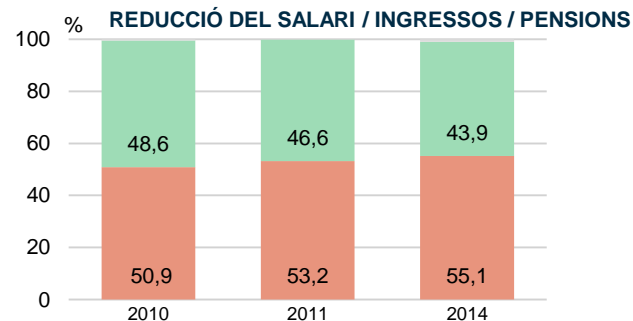
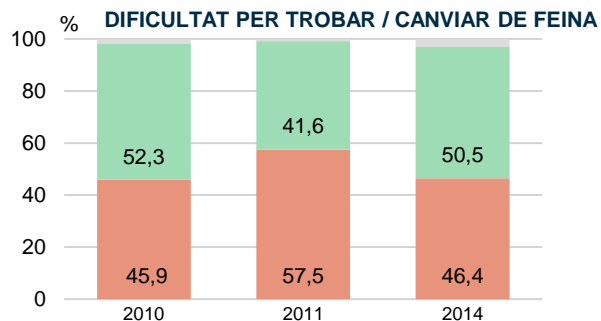
■ Si
■ No

■ NS / NC



SITUACIONS VISCUEDES EL DARRER ANY

TEMA D'ACTUALITAT



T3

Vostè em podria dir si personalment en el darrer any s'ha trobat en les següents situacions:

B Entrevistats als que correspon la situació

N 2014: 412 / 715 / 800

2011: 449 / 761 / 800

2010: 434 / 751 / 800

■ Si
■ No

■ NS / NC

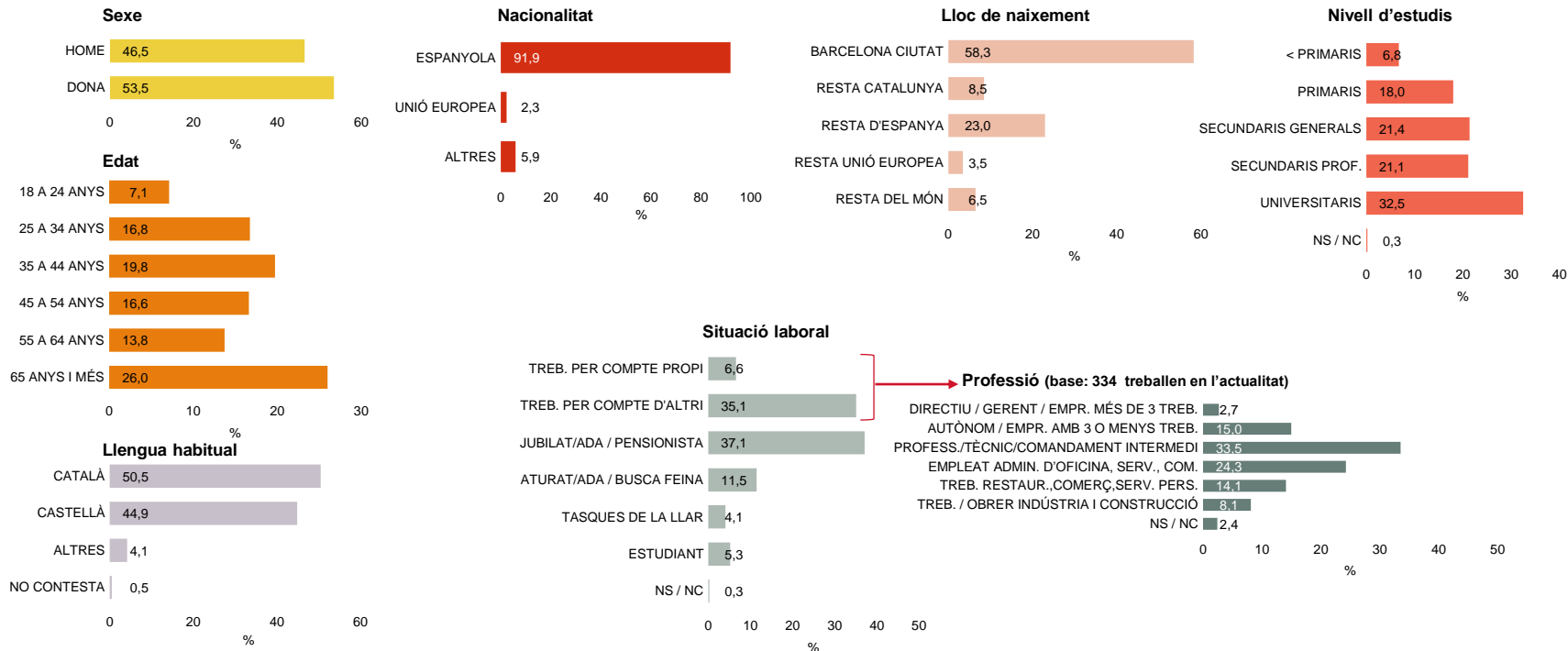


04

Perfil dels entrevistats

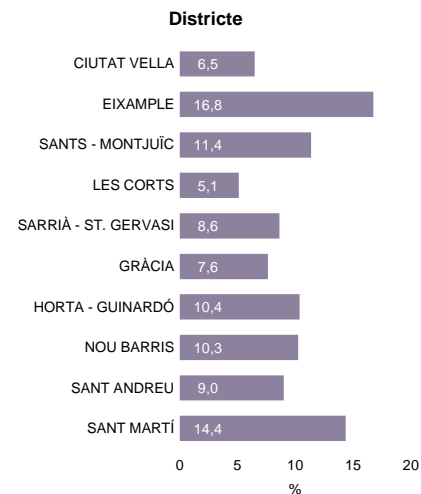
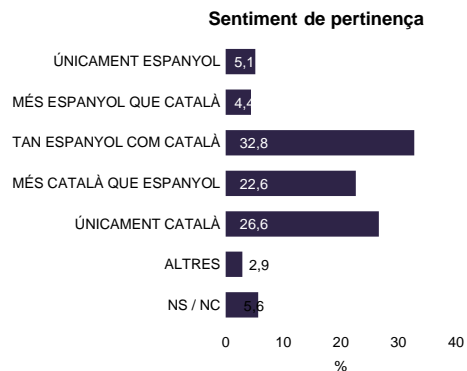
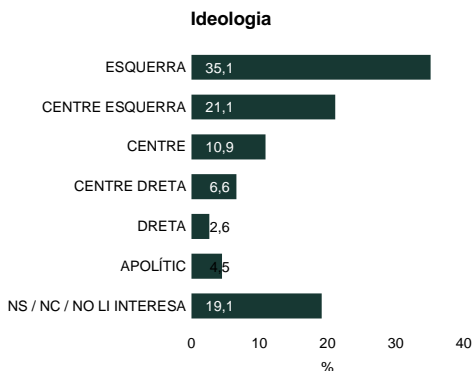


PERFIL DELS ENTREVISTATS (1/2)





PERFIL DELS ENTREVISTATS (2/2)





05

Qüestionari



20. QUIN ÉS EL NIVELL D'ESTUDI **ACABADA** DE LA PERSONA QUE APOSTA MÉS INGRESSOS A LA LLAR? (no de l'entrevistat/ada) (Només possible: Només una resposta)

Meny que primari..... 01
Primari (primaria ESO, ESO)..... 02
Secundari primari (primari FREU, BUP, COU)..... 03
Secundari postsecundari (comarç, FP1, FP2, mòduls, grau mitjà superior)..... 04
Universitari..... 05
IGRU, diplomatura, llicenciatura, màster, postgrau, doctorat..... 06
No s'haigut de contestar..... 99

21. QUINA ÉS LA SITUACIÓ LABORAL ACTUAL DE LA PERSONA QUE APOSTA MÉS INGRESSOS A LA LLAR? (no de l'entrevistat/ada) (Només possible: Només una resposta)

ACLARIMENT: Si es sol·licitant, continueu que no es actualitzada a mesura de que es realitzi algun curs de formació o prepara oposicions. Si treballa i retarda, indiqueu a què dedica més temps. Si és pensionista (treballa, no feu pensió).....

Directiu / gerent / empresar amb més de 3 treballadors..... 01
Autònom / empresar amb 3 o menys treballadors..... 02
Professionista / tècnic / consultant / tècnic..... 03
Empresari administratiu d'oficina, serveis, comerç..... 04
Treballador de restaurant, comerç, serveis personals, seguretat..... 05
Treballador de indústria / construcció..... 06
No ho sap..... 98
No contesta..... 99

22. QUINA ÉS LA SITUACIÓ LABORAL ACTUAL DE LA PERSONA QUE APOSTA MÉS INGRESSOS A LA LLAR? (no de l'entrevistat/ada) (Només possible: Només una resposta)

ACLARIMENT: Si es sol·licitant, continueu que no es actualitzada a mesura de que es realitzi algun curs de formació o prepara oposicions. Si treballa i retarda, indiqueu a què dedica més temps. Si és pensionista (treballa, no feu pensió).....

Treballa per compte propi (desarrabassat)..... 02 (Aneu a 21b)
Intermittent (pensionista, intermitent/alt treball)..... 03
Autònom / buccia feta..... 04 (Aneu a 21c)
Treballa en la llar no remunerat..... 05
Empresari..... 06 (Aneu a 21b)
No s'haigut de contestar..... 98
No contesta..... 99

21b. (SI 21a = 01, 02) QUINA ÉS LA PROFESSIÓ ACTUAL DE LA PERSONA QUE APOSTA MÉS INGRESSOS A LA LLAR? (no de l'entrevistat/ada) (Espontani, no suggeriu. Anoteu llibrament la professió amb el màxim detall. Només una resposta)

ACLARIMENT: Si es empresari, demaneu el nombre de treballadors.

CONTROL: No ompliu, odfitxau posteriorment.

Directiu / gerent / empresar amb més de 3 treballadors..... 01
Autònom / empresar amb 3 o menys treballadors..... 02
Professionista / tècnic / consultant / tècnic..... 03
Empresari administratiu d'oficina, serveis, comerç..... 04
Treballador de restaurant, comerç, serveis personals, seguretat..... 05
Treballador de indústria / construcció..... 06
No ho sap..... 98
No contesta..... 99

21c. QUANTES PERSONES VIUEN A CADA SEVA (INCLUÏENT-S'HI VOSALTRE?)

CONTROL: Feu apuntes: "he o no persona que aporta més ingressos a la llar". Si viviu una persona i no és la persona que aporta més ingressos o hi és a parts iguals amb una altra persona (GÈNES o ELS), indiqueu-li el seu nombre.

1..... 01
2..... 02
3..... 03
4..... 04
5..... 05
6..... 06
7..... 07
8..... 08
9..... 09
10..... 10
11..... 11
12..... 12
13..... 13
14..... 14
15..... 15
16..... 16
17..... 17
18..... 18
19..... 19
20..... 20
21..... 21
22..... 22
23..... 23
24..... 24
25..... 25
26..... 26
27..... 27
28..... 28
29..... 29
30..... 30
31..... 31
32..... 32
33..... 33
34..... 34
35..... 35
36..... 36
37..... 37
38..... 38
39..... 39
40..... 40
41..... 41
42..... 42
43..... 43
44..... 44
45..... 45
46..... 46
47..... 47
48..... 48
49..... 49
50..... 50
51..... 51
52..... 52
53..... 53
54..... 54
55..... 55
56..... 56
57..... 57
58..... 58
59..... 59
60..... 60
61..... 61
62..... 62
63..... 63
64..... 64
65..... 65
66..... 66
67..... 67
68..... 68
69..... 69
70..... 70
71..... 71
72..... 72
73..... 73
74..... 74
75..... 75
76..... 76
77..... 77
78..... 78
79..... 79
80..... 80
81..... 81
82..... 82
83..... 83
84..... 84
85..... 85
86..... 86
87..... 87
88..... 88
89..... 89
90..... 90
91..... 91
92..... 92
93..... 93
94..... 94
95..... 95
96..... 96
97..... 97
98..... 98
99..... 99

21d. (SI 21a = 01, 02) QUINA ÉS LA PROFESSIÓ ACTUAL DE LA PERSONA QUE APOSTA MÉS INGRESSOS A LA LLAR? (no de l'entrevistat/ada) (Espontani, no suggeriu. Anoteu llibrament la professió amb el màxim detall. Només una resposta)

ACLARIMENT: Si es empresari, demaneu el nombre de treballadors.

CONTROL: No ompliu, odfitxau posteriorment.

Directiu / gerent / empresar amb més de 3 treballadors..... 01
Autònom / empresar amb 3 o menys treballadors..... 02
Professionista / tècnic / consultant / tècnic..... 03
Empresari administratiu d'oficina, serveis, comerç..... 04
Treballador de restaurant, comerç, serveis personals, seguretat..... 05
Treballador de indústria / construcció..... 06
No ho sap..... 98
No contesta..... 99

(Aneu a 21b)

NOM DE L'ENTREVISTAT/ADA: _____

TELÈFON: _____

ACLARIMENT: Només per verificar districte municipal de residència (verifiqueu el codi postal amb el registre)

TIPUS DE VIA: _____ NOM DEL CARRER: _____ NUM-1: _____ NUM-2: _____ LLETJA: _____

CODI POSTAL: _____

LLEGIU: MOLTES GRÀCIES PER LA SEVA AMABILITAT I A L'HORA DE RESPONDRE L'ENTREVISTA.

A4. HORA I MINUTS FINAL DE L'ENTREVISTA: _____ HORA _____ MIN



ENQUESTES I ESTUDIS D'OPINIÓ

Aquests estudis sociològics permeten determinar les prioritats de la població, conèixer la realitat social, saber com es valora l'activitat i els serveis municipals, i esbrinar l'opinió sobre l'actuació política municipal.

PLA
d'ES

Pla
d'Estudis Sociològics

S A
CON

Sèrie
d'Avaluació Contínua

ENQ
S Q

Enquestes
de Sistemes de Qualitat

INV
CO

Investigació
de Comunicació

EST
Ad-H

Estudis
Ad-Hoc



**Ajuntament
de Barcelona**