

Ús social dels centres públics de la ciutat de Barcelona

Curs 2013-2014


Consell Escolar Municipal de Barcelona

Barcelona, juny de 2014



**Ajuntament
de Barcelona**

**Consell Escolar
Municipal
de Barcelona**





ÍNDEX

1. Introducció	3
2. Recollida de dades	4
3. Dades sobre l'ús social d'escoles i instituts públics durant el curs 2013-2014	7
3.1. Centres que han fet cessió d'espais i tipus d'acords	7
3.2. Entitats, organitzacions o grups que han utilitzat equipaments escolars	11
3.3. Activitats realitzades als equipaments escolars	14
3.4. Tipus de contraprestacions a les cessions d'espais	19
3.5. Franja d'edat dels usuaris/es dels equipaments	23
3.6. Tipus d'espais cedits	27



1. Introducció

L'objectiu d'aquest informe és conèixer l'ús de les instal·lacions i equipaments dels centres docents públics de la ciutat mes enllà del seu ús escolar, l'anomenat ús social. Les instal·lacions escolars dels centres docents públics constitueixen un patrimoni de primer ordre per als ciutadans i les ciutadanes de Barcelona i per a les entitats i les organitzacions que treballen el dia a dia als barris de la ciutat en diferents àmbits: social, lleure, cultural, esportiu, etc. Alguns dels edificis escolars són construccions emblemàtiques i llocs de referència als barris.

Els centres docents públics disposen d'una gran diversitat d'espais i equipaments (pistes esportives, gimnasos, biblioteques, sales d'actes, etc.) susceptibles d'ús de manera organitzada per part de les entitats i institucions del territori. En aquest sentit conèixer el grau d'utilització d'aquestes instal·lacions és bàsic per l'acció de promoció i coordinació associativa dels districtes municipals i en l'impuls de programes municipals com ara Patis Oberts.

L'ús social dels centres educatius públics està regulat per les Instruccions per a la gestió de l'ús social de les instal·lacions dels centres públics dependents del Consorci d'Educació de Barcelona (DOGC 15.3.2010). Les instruccions estableixen que els consells escolars municipals del districte (CEMD) faran un seguiment del pla d'usos socials dels centres educatius i una avaluació anual.

Aquest informe inclou les dades de la utilització dels espais dels centres educatius per part d'entitats, organitzacions, o grups informals externs al centre, en queden excloses les activitats que organitza el mateix centre educatiu fora de l'horari lectiu, en alguns casos amb un alt grau d'ocupació de les instal·lacions, així com les activitats organitzades per l'AMPA del centre (activitats extraescolars, casals, etc.).



2. Recollida de les dades

Amb l'objectiu d'aportar informació als consells escolars sobre l'ús de les instal·lacions dels centres educatius del seu districte, durant els mesos d'abril i maig els representants municipals dels consells escolars dels centres públics van demanar el resum de les dades sobre l'ús social dels centres corresponent al curs 2013-2014, diferenciant entre els convenis o acords d'ús continuat i els acords d'ús puntual de les instal·lacions, a cadascun dels centres educatius públics de Primària i Secundària de la ciutat.

Respecte cursos anterior, el curs 2013-2014 ha millorat la resposta dels centres a l'hora de facilitar informació sobre les cessions d'ús social que han fet de les seves instal·lacions. Així, el 92,1% de les escoles han informat (152 escoles), mentre que el curs 2010-2011, el darrer del que es tenen dades, el percentatge de resposta va ser del 88,5%. Pel que fa als instituts, han respost 57 centres, el 80,3% del total. En aquest cas, tanmateix, el nivell de resposta dels centres s'ha reduït en relació al curs 2010-2012 quan va respondre el 83,3% dels instituts. Per últim, cal apuntar que, tot i que no apareixen recollits a les taules i gràfics del present informe, 3 centres d'educació especial (CEE) també han informat i han realitzat cessions d'ús de les seves instal·lacions durant el curs 2013-2014.

Cal dir, però, que aquests nivells de resposta s'han incrementat molt si els comparem amb la primera recollida de dades feta el curs 2009-2010, quan només va informar el 58% de les escoles i l'11% dels instituts. Per tant, queda clar que els centres educatius públics de la ciutat de Barcelona han anat progressivament integrant el control dels usos socials que es fan dels seus espais i instal·lacions, i la seva comunicació, entre les seves tasques regulars.

Distribució dels centres educatius que han informat sobre l'ús social. Curs 2013-2014.

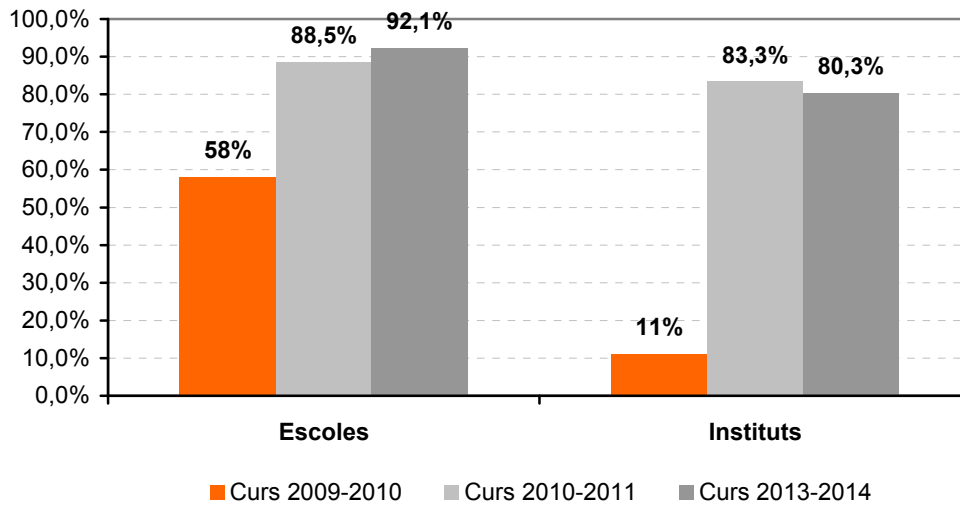
Centres que han informat

Tipus de centre	Nre. de centres	% sobre el total de centres
Escoles	152	92,1%
Instituts*	57	80,3%
TOTAL	209	88,6%

* Inclou els instituts-escola i les Seccions d'Educació Secundària.



Evolució del nombre de centres que han informat sobre l'ús social.



Els centres del districte de Sant Andreu són els que han informat sobre l'ús social de les seves instal·lacions en major proporció (96,2%), seguits pels centres de Sant Martí (95,3%), L'Eixample (94,7%) i Gràcia (94,4%), mentre que el percentatge de resposta més baix s'ha donat a Ciutat Vella (72,2%).

Pel que fa a la comparativa respecte el curs 2010-2011, cal destacar la baixada del percentatge de centres que han respost del districte d'Horta-Guinardó, que han passat de respondre un 92,9% dels centres a un 78,6% (-14,3 punts percentuals) i, en menor mesura, la baixada al districte de Ciutat Vella (-12 punts percentuals). Per altra banda, els districtes on s'ha incrementat més el nombre de centres que han informat són Gràcia, que ha passat d'un 83,3% a un 94,4% (+11,1 punts percentuals) i l'Eixample (+10,5 punts percentuals).



Distribució dels centres que han informat sobre l'ús social per districtes. Curs 2013-2014.

Centres que han informat			
Districte	Curs 2013-2014		Curs 2010-2011
	Nre. de centres	% sobre el total de centres	% sobre el total de centres
Ciutat Vella	13	72,2	84,2
Eixample	18	94,7	84,2
Sants – Montjuïc	29	93,5	83,9
Les Corts	9	90,0	90,0
Sarrià – Sant Gervasi	8	80,0	90,0
Gràcia	17	94,4	83,3
Horta – Guinardó	22	78,6	92,9
Nou Barris	27	81,8	85,3
Sant Andreu	25	96,2	88,5
Sant Martí	41	95,3	86,4
TOTAL	209	88,6	86,6



3. Dades sobre l'ús social d'escoles i instituts públics durant el curs 2013-2014

3.1. Centres que han fet cessió d'espais i tipus d'acords

El 75% de les escoles que han informat sobre l'ús social de les seves instal·lacions han fet cessions d'ús de les mateixes, és a dir, 114 escoles han fet cessions d'ús. Aquests centres han fet un total de 298 cessions, de les quals un 80,9% (241) han estat acords d'ús continuat i el 19,1% restant acords d'ús puntual. Pel que fa als instituts, el 64,9% dels centres que han informat (37 instituts) han fet, en total, 107 cessions d'ús, de les quals un 81,3% es corresponen a acords d'ús continuat i un 18,7% d'ús puntual.

Així doncs, el 81% de les cessions d'ús fetes durant el curs 2013-2014 han estat acords d'ús continuat i el 19% restant d'ús puntual. Tanmateix, cal apuntar que les dades d'aquest informe han estat recollides durant els mesos d'abril i maig i, per tant, només contemplen les cessions d'ús puntual que s'han realitzat durant el primer i el segon trimestre del curs. Aquest fet pot explicar que el nombre d'acords d'ús puntual (77) hagi disminuït respecte el curs 2010-2011 (118).

Centres que han fet cessió per tipus de centres i d'acord. Curs 2013-2014.

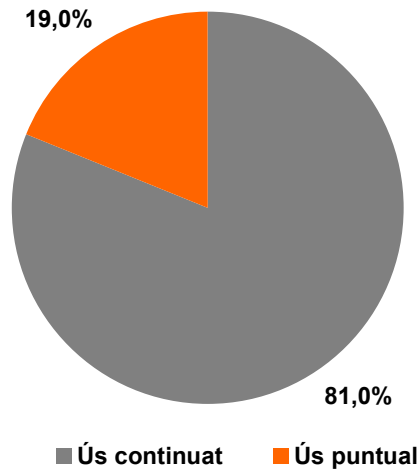
Tipus de centre	Centres		Acords				Total acords	
	Centres que han fet cessions d'ús		Acords d'ús continuat		Acords d'ús puntual		Total acords	
	Nre. de centres	%*	Nre. d'acords	%	Nre. d'acords	%	Nre. d'acords	%
Escoles	114	75,0	241	80,9	57	19,1	298	100,0
Instituts	37	64,9	87	81,3	20	18,7	107	100,0
TOTAL	151**	72,2	328	81,0	77	19,0	405	100,0

* Percentatge de centres que han fet cessió sobre el total que han informat.

** Total de centres que han informat i han fet cessions.

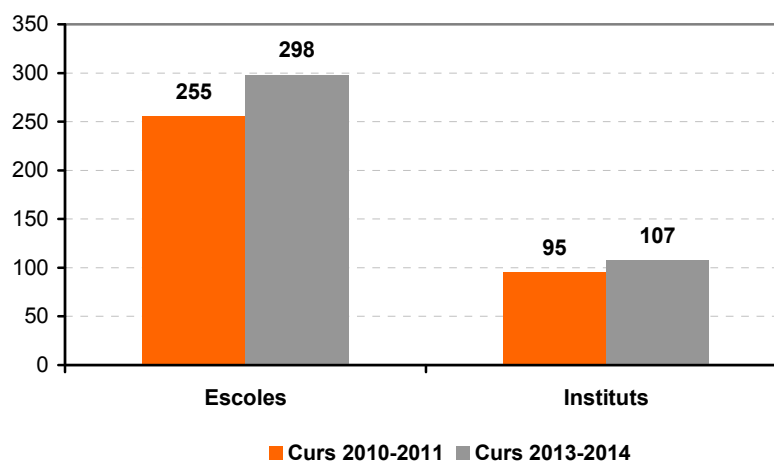


Distribució dels acords de cessió fets pels centres per tipus d'acords. Curs 2013-2014.



Tot i només tenir comptabilitzats els acords d'ús puntual realitzats durant el primer i segon trimestre, el nombre total d'acords de cessió d'ús ha augmentat, tant pel que fa a les escoles com als instituts. Així el nombre de cessions d'ús de les instal·lacions fetes per les escoles el curs 2013-2014 s'han incrementat un 16,9% respecte el curs 2010-2011, i, pel que fa als instituts, l'increment ha estat d'un 12,6%.

Evolució del nombre d'acords de cessió fets pels centres.





Acords a les escoles

En total, 114 escoles han cedit espais durant el curs 2013-2014, fent 298 acords de cessions d'ús: 241 d'ús continuat (88,1%) i 57 d'ús puntual (19,1). En aquest sentit, les escoles de Ciutat Vella són les úniques que han fet més cessions amb acords d'ús puntual (59,1%) que d'ús continuat (40,9%). Així, a excepció d'aquestes, a tots els districtes es tendeix més a cedir instal·lacions a partir d'acords d'ús continuat.

Les escoles del districte de Nou Barris són les que més cessions d'espais han fet durant el curs 2013-2014 (53 acords), seguides per les de Sants – Montjuïc i Sant Martí que han fet 42 cessions cadascuna. Per altra banda, al districte de Les Corts és on menys cessions s'han fet (8 acords).

Escoles que han fet cessió per districtes i tipus d'acords. Curs 2013-2014.

Districte	Escoles		Acords				Total acords	
	Escoles que han fet cessions d'ús		Acords d'ús continuat		Acords d'ús puntual		Total acords	
	Nre. de centres	%*	Nre. d'acords	%	Nre. d'acords	%	Nre. d'acords	%
Ciutat Vella	9	90,0	9	40,9	13	59,1	22	100,0
Eixample	9	75,0	27	87,1	4	12,9	31	100,0
Sants – Montjuïc	15	75,0	30	71,4	12	28,6	42	100,0
Les Corts	6	100,0	6	75,0	2	25,0	8	100,0
Sarrià – Sant Gervasi	3	60,0	10	83,3	2	16,7	12	100,0
Gràcia	12	85,7	27	90,0	3	10,0	30	100,0
Horta – Guinardó	11	64,7	21	87,5	3	12,5	24	100,0
Nou Barris	16	84,2	42	79,2	11	20,8	53	100,0
Sant Andreu	14	70,0	32	94,1	2	5,9	34	100,0
Sant Martí	19	65,5	37	88,1	5	11,9	42	100,0
TOTAL	114**	75,0	241	88,1	57	19,1	298	100,0

* Percentatge de centres que han fet cessió sobre el total que han informat.

** Total escoles que han informat i han fet cessions.



Acords als instituts

Pel que fa als instituts, del total de centres que van informar sobre l'ús social de les seves instal·lacions (57 centres), han fet cessions d'ús un total de 37 (64,9%). Els 37 instituts han fet 107 cessions d'ús, de les quals el 81,3% van ser acords d'ús continuat i el 18,7% d'ús puntual. Així doncs, de la mateixa manera que en el cas de les escoles, entre els instituts són més habituals els acords d'ús continuat.

Els instituts de Nou Barris són els que més cessions de les seves instal·lacions han fet (33 cessions), i totes elles van ser fruit d'acords d'ús continuat. En segon lloc es troben els instituts de Sants – Montjuïc que han fet 20 cessions i, en tercer lloc, els de Sant Martí, amb 15 cessions. Els centres del districte de Ciutat Vella són els que menys acords de cessió han fet, només dos, un d'ús continuat i un altre de puntual.

Instituts que han fet cessió per tipus d'acords i districtes. Curs 2013-2014.

Districte	Instituts		Acords				Total acords	
	Instituts que han fet cessions d'ús		Acords d'ús continuat		Acords d'ús puntual		Total acords	
	Nre. de centres	%*	Nre. d'acords	%	Nre. d'acords	%	Nre. d'acords	%
Ciutat Vella	2	66,7	1	50,0	1	50,0	2	100,0
Eixample	2	33,3	6	85,7	1	14,3	7	100,0
Sants – Montjuïc	6	66,7	11	55,0	9	45,0	20	100,0
Les Corts	3	100,0	3	75,0	1	25,0	4	100,0
Sarrià – Sant Gervasi	3	100,0	7	70,0	3	30,0	10	100,0
Gràcia	3	100,0	2	66,7	1	33,3	3	100,0
Horta – Guinardó	3	60,0	5	100,0	-	-	5	100,0
Nou Barris	5	62,5	33	100,0	-	-	33	100,0
Sant Andreu	4	80,0	6	75,0	2	25,0	8	100,0
Sant Martí	6	50,0	13	86,7	2	13,3	15	100,0
TOTAL	37**	64,9	87	81,3	20	18,7	107	100,0

* Percentatge de centres que han fet cessió sobre el total que han informat.

** Total instituts que han informat i han fet cessions.



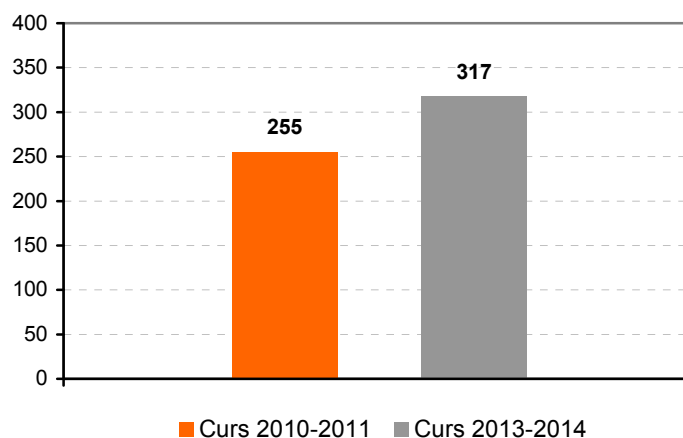
3.2. Entitats, organitzacions o grups que han utilitzat equipaments escolars

Durant el curs 2013-2014 un total de 317 entitats i grups han fet ús de les instal·lacions dels centres escolars públics de la ciutat de Barcelona¹, el que suposa un increment d'un 24% respecte el nombre d'entitats que en van fer ús durant el curs 2010-2011. El 75,7% d'aquestes entitats han fet ús dels espais de les escoles i un 24,3% dels instituts.

Entitats, organitzacions o grups que han utilitzat el equipaments escolars per tipus de centre. Curs 2013-2014

Tipus de centre	Nre. d'entitats	%
Escoles	240	75,7
Instituts	77	24,3
TOTAL	317	100,0

Evolució del nombre d'entitats, organitzacions o grups que han utilitzat els equipaments escolars dels centres.



Els centres educatius dels districtes de Sant Martí, Sants – Montjuïc i Nou Barris són els que han cedit les seves instal·lacions a un major nombre d'entitats (52, 51 i 48, respectivament). Així mateix, si s'analitzen les dades separatament per escoles i instituts, aquests districtes continuen sent els que han cedit espais a un major nombre d'entitats: en el cas de les escoles, a Sant Martí és on es concentra la major proporció d'entitats que han fet ús dels centre (15,9%) i, pel que fa als instituts, el major percentatge es dona als districtes de Sants – Montjuïc i Nou Barris (19,5% ambdós).

¹ Cal apuntar que algunes d'aquestes entitats es repeteixen en diferents centres i districtes.



Entitats, organitzacions o grups que han utilitzat els equipaments escolars per districte i tipus de centre. Curs 2013-2014.

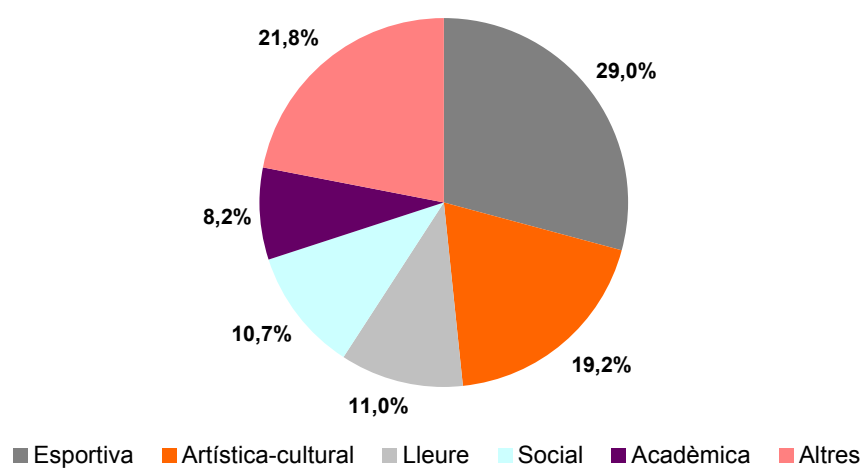
Districte	Escoles		Instituts		TOTAL	
	Nre. d'entitats	%	Nre. d'entitats	%	Nre. d'entitats	%
Ciutat Vella	19	7,9	1	1,3	20	6,3
Eixample	23	9,6	6	7,8	29	9,1
Sants – Montjuïc	36	15,0	15	19,5	51	16,1
Les Corts	7	2,9	3	3,9	10	3,2
Sarrià – Sant Gervasi	10	4,2	8	10,4	18	5,7
Gràcia	28	11,7	3	3,9	31	9,8
Horta – Guinardó	19	7,9	5	6,5	24	7,6
Nou Barris	33	13,8	15	19,5	48	15,1
Sant Andreu	27	11,3	7	9,1	34	10,7
Sant Martí	38	15,8	14	18,2	52	16,4
TOTAL	240	100,0	77	100,0	317	100,0

De les 317 entitats que han fet ús de les instal·lacions de les escoles i instituts de Barcelona durant el curs 2013-2014, el 29% eren esportives, un 19,2% artístiques-culturals i un 11% de lleure. Les entitats i grups esportius són els que més ús fan dels centres educatius tant en escoles (25,8%) com en instituts (39%), i també en els dos tipus de centres el segon tipus d'entitats més presents són les de caràcter artístic-cultural (20% a les escoles i 16,9% als instituts).

Entitats, organitzacions o grups que han utilitzat el equipaments escolars per tipus d'organització i tipus de centre. Curs 2013-2014.

Tipus d'organització	Escoles		Instituts		TOTAL	
	Nre. d'entitats	%	Nre. d'entitats	%	Nre. d'entitats	%
Acadèmica	14	5,8	12	15,6	26	8,2
Artística-cultural	48	20,0	13	16,9	61	19,2
Centre educatiu	3	1,3	-	-	3	0,9
ConSORCI d'Educació Barcelona	1	0,4	1	1,3	2	0,6
Districte municipal	7	2,9	-	-	7	2,2
Esportiva	62	25,8	30	39,0	92	29,0
Ex-alumnes	-	-	1	1,3	1	0,3
Grup pares – mares	19	7,9	1	1,3	20	6,3
Grups informals	2	0,8	-	-	2	0,6
Immigrants	4	1,7	-	-	4	1,3
Lleure	32	13,3	3	3,9	35	11,0
Social	28	11,7	6	7,8	34	10,7
Veïnal	8	3,3	-	-	8	2,5
Altres administracions	3	1,3	1	1,3	4	1,3
Altres	9	3,8	9	11,7	18	5,7
TOTAL	240	100,0	77	100,0	317	100,0

Distribució de les entitats, organitzacions o grups que han utilitzat el equipaments escolars per tipus d'organització.



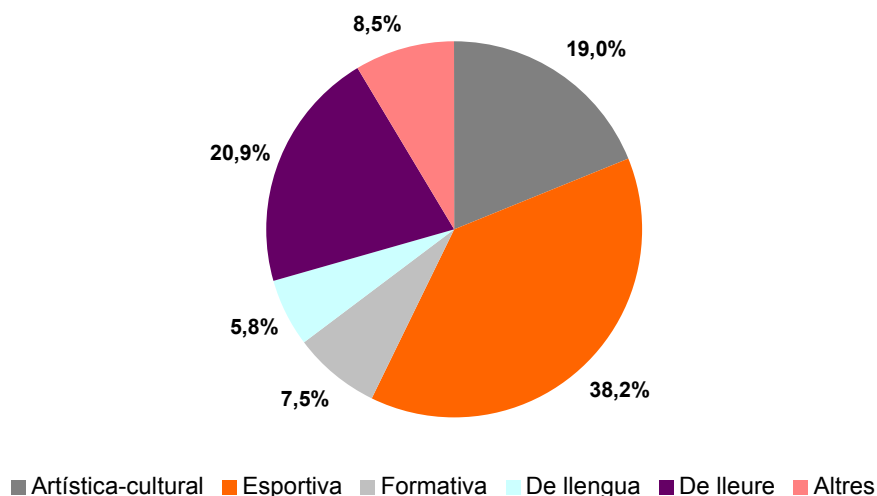
3.3. Activitats realitzades als equipaments educatius

La major part de les activitats que han realitzat les entitats que han fet ús de les instal·lacions dels centres educatius han estat esportives (38,5%), de lleure (20,0) i artísticoculturals (19,3%). Tanmateix, en aquest cas es donen diferències entre les activitats realitzades a les escoles i als instituts: tot i que les esportives són les més habituals als dos tipus de centres, als instituts es realitzen més activitats artísticoculturals (20,6%) i formatives (13,1%) que no pas de lleure (7,5%), mentre que a les escoles, el segon tipus d'activitat més habitual són les de lleure (24,5%).

Acords de cessió d'ús realitzats pels centres per tipus d'activitat i tipus de centre. Curs 2013-2014.

Tipus d'activitat	Escoles		Instituts		TOTAL	
	Nre. d'acords	%	Nre. d'acords	%	Nre. d'acords	%
Artística-cultural	56	18,8	22	20,6	78	19,3
Esportiva	113	37,9	43	40,2	156	38,5
Formativa	17	5,7	14	13,1	31	7,7
De llengua	16	5,4	8	7,5	24	5,9
De lleure	73	24,5	8	7,5	81	20,0
Altres	23	7,7	12	11,2	35	8,6
TOTAL	298	100,0	107	100,0	405	100,0

Distribució dels acords de cessió d'ús realitzats pels centres per tipus d'activitat. Curs 2013-2014.





Activitats a les escoles

A la majoria d'escoles les activitats que més realitzen les entitats que fan ús dels centres són les esportives, ara bé, a Ciutat Vella i l'Eixample són les artístico-culturals les que tenen una major presència (36,4% i 35,5%, respectivament) i a Sants – Montjuïc les activitats de lleure (35,7%).

Acords de cessió d'ús realitzats per les escoles per districte i tipus d'activitat. Curs 2013-2014.

Districte	Artística-cultural		Esportiva		Formativa		De llengua		De lleure		Altres		TOTAL	
	Nre. d'acords	%	Nre. d'acords	%	Nre. d'acords	%	Nre. d'acords	%	Nre. d'acords	%	Nre. d'acords	%	Nre. d'acords	%
Ciutat Vella	8	36,4	3	13,6	1	4,5	3	13,6	4	18,2	3	13,6	22	100,0
Eixample	11	35,5	9	29,0	2	6,5	1	3,2	8	25,8	-	-	31	100,0
Sants – Montjuïc	8	19,0	14	33,3	-	-	3	7,1	15	35,7	2	4,8	42	100,0
Les Corts	-	-	5	62,5	-	-	-	-	3	37,5	-	0,0	8	100,0
Sarrià – Sant Gervasi	1	8,3	5	41,7	2	16,7	-	-	3	25,0	1	8,3	12	100,0
Gràcia	6	20,0	15	50,0	-	-	2	6,7	3	10,0	4	13,3	30	100,0
Horta – Guinardó	1	4,2	14	58,3	-	-	-	-	7	29,2	2	8,3	24	100,0
Nou Barris	6	11,3	21	39,6	4	7,5	4	7,5	14	26,4	4	7,5	53	100,0
Sant Andreu	7	20,6	10	29,4	7	20,6	1	2,9	6	17,6	3	8,8	34	100,0
Sant Martí	8	19,0	17	40,5	1	2,4	2	4,8	10	23,8	4	9,5	42	100,0
TOTAL	56	18,8	113	37,9	17	5,7	16	5,4	73	24,5	23	7,7	298	100,0



Activitats als instituts

Pel que fa als instituts, es donen més diferències entre districtes pel que fa al tipus d'activitat més realitzada per les entitats que fan ús de les instal·lacions. Així, a Sant Andreu (75%), Sant Martí (60%), Les Corts i Sarrià – Sant Gervasi (50% ambdues), les activitats que es realitzen en major proporció són les esportives; als instituts de l'Eixample són les activitats de llengua (42,9%), a Gràcia i Horta – Guinardó, les formatives (66,7% i 60%, respectivament) i a Nou Barris les artístico-culturals (39,4%). Per últim a Ciutat Vella les activitats es reparteixen equilibradament entre les esportives (50%) i altres tipus (50%), i a Sants – Montjuïc, entre les artístico-culturals (25%), les esportives (25%) i altres (25%).

Acords de cessió d'ús realitzats pels instituts per districte i tipus d'activitat. Curs 2013-2014.

Districte	Artística-cultural		Esportiva		Formativa		De llengua		De lleure		Altres		TOTAL	
	Nre. d'acords	%	Nre. d'acords	%	Nre. d'acords	%	Nre. d'acords	%	Nre. d'acords	%	Nre. d'acords	%	Nre. d'acords	%
Ciutat Vella	-	-	1	50,0	-	-	-	-	-	-	1	50,0	2	100,0
Eixample	-	-	1	14,3	1	14,3	3	42,9	1	14,3	1	14,3	7	100,0
Sants – Montjuïc	5	25,0	5	25,0	1	5,0	-	-	4	20,0	5	25,0	20	100,0
Les Corts	-	-	2	50,0	1	25,0	-	-	-	-	1	25,0	4	100,0
Sarrià – Sant Gervasi	1	10,0	5	50,0	2	20,0	1	10,0	1	10,0	-	-	10	100,0
Gràcia	-	-	1	33,3	2	66,7	-	-	-	-	-	-	3	100,0
Horta – Guinardó	-	-	1	20,0	3	60,0	-	-	1	20,0	-	-	5	100,0
Nou Barris	13	39,4	12	36,4	2	6,1	4	12,1	-	-	2	6,1	33	100,0
Sant Andreu	-	-	6	75,0	-	-	-	-	1	12,5	1	12,5	8	100,0
Sant Martí	3	20,0	9	60,0	2	13,3	-	-	-	-	1	6,7	15	100,0
TOTAL	22	20,6	43	40,2	14	13,1	8	7,5%	8	7,5%	12	11,2	107	100,0

Activitats principals

El futbol ha estat l'activitat més realitzada per les entitats que han fet ús de les instal·lacions dels centres (18,5%), com ja va passar el curs 2010-2011. La segona activitat específica més realitzada ha estat la música (11,1%) i, per últim, les activitats vinculades al programa Patis oberts, que ha emmarcat el 7,2% dels acords.

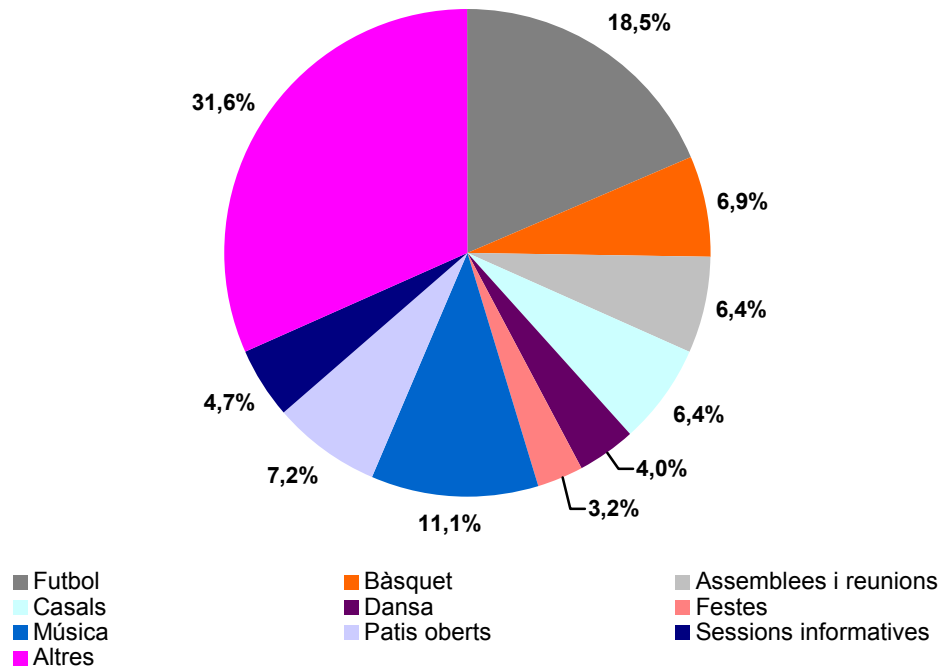
Pel que fa a les diferències entre escoles i instituts, el futbol i la música ocupen les primeres posicions com a activitats més realitzades en els dos tipus de centre, tanmateix, mentre que a les escoles les vinculades als Patis oberts ocupen la tercera posició (8,7%), als instituts les sessions informatives estan, juntament amb la música, en segon lloc (11,2%).

Acords de cessió d'ús realitzats pels centres per activitat principals i tipus de centre. Curs 2013-2014.

Tipus d'activitat principal	Escoles		Instituts		TOTAL	
	Nre. d'acords	%	Nre. d'acords	%	Nre. d'acords	%
Futbol	53	17,8	22	20,6	75	18,5
Bàsquet	23	7,7	5	4,7	28	6,9
Assemblees i reunions	17	5,7	9	8,4	26	6,4
Casals	23	7,7	3	2,8	26	6,4
Dansa	11	3,7	5	4,7	16	4,0
Festes	12	4,0	1	0,9	13	3,2
Música	33	11,1	12	11,2	45	11,1
Patis oberts	26	8,7	3	2,8	29	7,2
Sessions informatives	7	2,3	12	11,2	19	4,7
Altres	93	31,3	35	32,7	128	31,6
TOTAL	298	100,0	107	100,0	405	100,0



Distribució dels acords de cessió d'ús realitzats pels centres per activitat. Curs 2013-2014.





3.4. Tipus de contraprestacions a les cessions d'espais

La direcció del centre educatiu pot establir una contraprestació derivada de l'activitat que s'hi desenvolupa que ha de ser suficient per donar cobertura a la despesa que pugui generar la cessió.

En aquest sentit, dels 405 acords de cessió d'espais que han establert els centres educatius durant el curs 2013-2014, no es va demanar cap contraprestació en el 49,9% dels casos, un 24,4% van implicar una contraprestació econòmica i un 19,2% la contraprestació es va concretar en col·laboracions amb els centres. Cal apuntar, en aquest sentit, que el percentatge d'acords sense contraprestació econòmica ha disminuït respecte el curs 2010-2011 (58,8%) i encara més si es compara amb les dades del curs 2009-2010, quan aquest percentatge era del 70,1%. Així mateix, els acords amb contraprestació econòmica han augmentat, passant d'un 16,5% a un 24,4%.

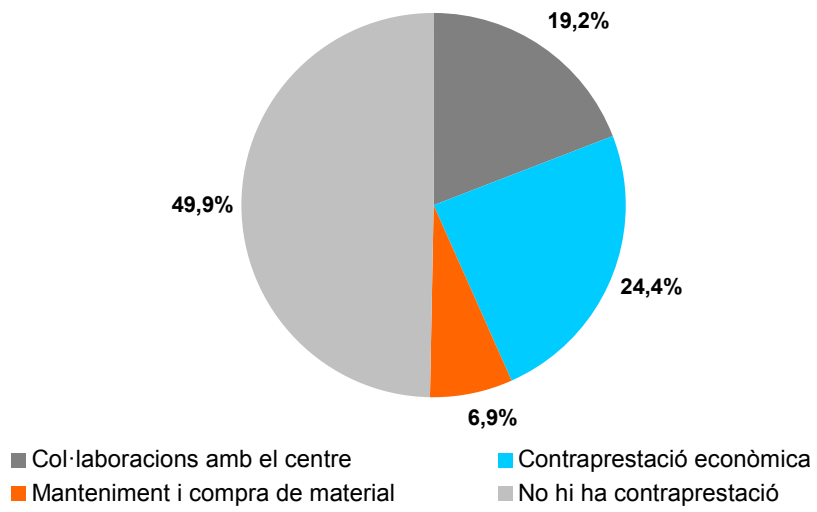
Els instituts, però, cedeixen espais sense contraprestació en major proporció (56,1%) que les escoles (47%), i les escoles, per altra banda, fan més ús de les col·laboracions amb el centre com a contraprestació (21,1%) que els instituts (14%).

Acords de cessió d'ús per tipus de contraprestacions de les cessions d'espais i tipus de centre. Curs 2013-2014.

Tipus de contraprestacions	Escoles		Instituts		TOTAL	
	Nre. d'acords	%	Nre. d'acords	%	Nre. d'acords	%
Col·laboracions amb el centre	63	21,1	15	14,0	78	19,2
Contraprestació econòmica	73	24,5	26	24,3	99	24,4
Manteniment i compra de material	22	7,4	6	5,6	28	6,9
No hi ha contraprestació	140	47,0	60	56,1	200	49,9
TOTAL	298	100,0	107	100,0	405	100,0



Distribució dels tipus de contraprestacions dels acords de cessió d'ús dels centres públics de Barcelona. Curs 2013-2014.





Contraprestació a les escoles

A la majoria d'escoles la major part dels acords de cessió d'ús de les instal·lacions s'han fet sense contraprestació econòmica tot i que hi ha algunes excepcions: les escoles de l'Eixample, en les que el mètode de contraprestació més habitual han estat les col·laboracions amb els centres (41,9%), i els centres del districte de Sant Martí que han rebut contraprestació econòmica en el 50% de les cessions.

Acords de cessió d'ús realitzats per les escoles per districte i tipus de contraprestacions. Curs 2013-2014.

Districte	Col·laboracions amb el centre		Contraprestació econòmica		Manteniment i compra de material		No hi ha contraprestació		TOTAL	
	Nre. d'acords	%	Nre. d'acords	%	Nre. d'acords	%	Nre. d'acords	%	Nre. d'acords	%
Ciutat Vella	6	27,3	5	22,7	1	4,5	10	45,5	22	100,0
Eixample	13	41,9	11	35,5	-	-	7	22,6	31	100,0
Sants – Montjuïc	9	21,4	10	23,8	2	4,8	21	50,0	42	100,0
Les Corts	-	-	3	37,5	2	25,0	3	37,5	8	100,0
Sarrià – Sant Gervasi	-	-	-	-	2	16,7	10	83,3	12	100,0
Gràcia	6	20,0	11	36,7	-	-	13	43,3	30	100,0
Horta – Guinardó	6	25,0	3	12,5	3	12,5	12	50,0	24	100,0
Nou Barris	8	15,1	3	5,7	8	15,1	34	64,2	53	100,0
Sant Andreu	10	29,4	6	17,6	3	8,8	15	44,1	34	100,0
Sant Martí	5	11,9	21	50,0	1	2,4	15	35,7	42	100,0
TOTAL	63	21,1	73	24,5	22	7,4	140	47,0	298	100,0



Contraprestació als instituts

Als instituts es dona una situació similar: la majoria de centres no reben cap contraprestació per la cessió d'ús de les seves instal·lacions, tot i que hi ha excepcions en alguns districtes. Així, per exemple, els instituts de Sarrià – Sant Gervasi reben contraprestacions econòmiques en el 60% de les cessions, i els centres d'Horta – Guinardó utilitzen les col·laboracions amb els centres com a contraprestació en el 80% dels acords d'ús.

Acords de cessió d'ús realitzats pels instituts per districte i tipus de contraprestacions. Curs 2013-2014.

Districte	Col·laboracions amb el centre		Contraprestació econòmica		Manteniment i compra de material		No hi ha contraprestació		TOTAL	
	Nre. d'acords	%	Nre. d'acords	%	Nre. d'acords	%	Nre. d'acords	%	Nre. d'acords	%
Ciutat Vella	-	-	1	50,0	-	-	1	50,0	2	100,0
Eixample	1	14,3	1	14,3	-	-	5	71,4	7	100,0
Sants – Montjuïc	3	15,0	4	20,0	2	10,0	11	55,0	20	100,0
Les Corts	1	25,0	2	50,0	-	-	1	25,0	4	100,0
Sarrià – Sant Gervasi	-	-	6	60,0	-	-	4	40,0	10	100,0
Gràcia	-	-	1	33,3	-	-	2	66,7	3	100,0
Horta – Guinardó	4	80,0	1	20,0	-	-	-	-	5	100,0
Nou Barris	2	6,1	2	6,1	4	12,1	25	75,8	33	100,0
Sant Andreu	2	25,0	3	37,5	-	-	3	37,5	8	100,0
Sant Martí	2	13,3	5	33,3	-	-	8	53,3	15	100,0
TOTAL	15	14,0	26	24,3	6	5,6	60	56,1	107	100,0



3.5. Franja d'edat dels usuaris/es dels equipaments

Pel que fa a les franges d'edat a les quals s'adrecen les activitats d'ús social que es duen a terme a les instal·lacions dels centres, cal apuntar que el 36,5% dels acords es corresponen a activitats dirigides a nens i nenes (de 0 a 15 anys). El 20,9% es dirigeixen a usuaris i públics de diverses edats i un 17% a adults (de 26 a 64 anys). La franja d'edat a la que menys es dirigeixen les activitats és la composta per persones majors de 65 anys (2,2%).

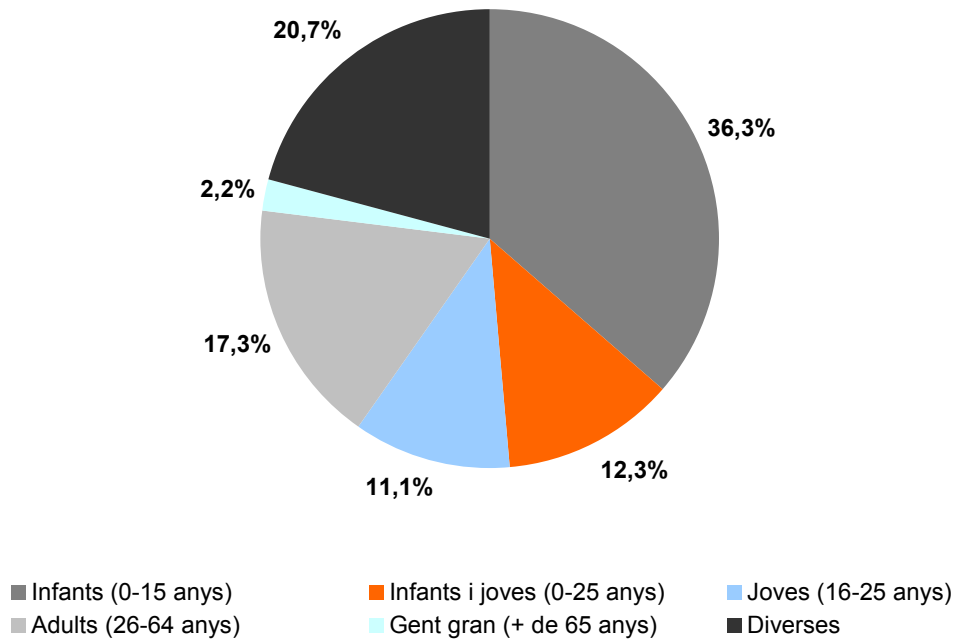
A les escoles les activitats dirigides a infants són les més habituals (40,9%), seguides de les orientades als adults (21,8%). Per altra banda, als instituts el major percentatge d'acords es corresponen a activitats dirigides a infants i joves (26,2%), seguides de les orientades a infants (23,4%) i, en tercer lloc, les adreçades a usuaris de diverses edats (24,3%).

Acords de cessió d'ús dels centres per franja d'edat dels usuaris/es i tipus de centre. Curs 2013-2014.

Franja d'edat	Escoles		Instituts		TOTAL	
	Nre. d'acords	%	Nre. d'acords	%	Nre. d'acords	%
Infants (0-15 anys)	122	40,9	25	23,4	147	36,3
Infants i joves (0-25 anys)	22	7,4	28	26,2	50	12,3
Joves (16-25 anys)	23	7,7	22	20,6	45	11,1
Adults (26-64 anys)	65	21,8	5	4,7	70	17,3
Gent gran (+ de 65 anys)	8	2,7	1	0,9	9	2,2
Diverses	58	19,5	26	24,3	84	20,7
TOTAL	298	100,0	107	100,0	405	100,0



Distribució de franges d'edat dels usuaris/es dels acords de cessió d'ús dels centres públics de Barcelona. Curs 2013-2014.





Franja d'edat a les escoles

En gran part de les escoles de Barcelona durant el curs 2013-2014 les activitats realitzades per les entitats que han fet ús social de les instal·lacions han estat dirigides, majoritàriament, a infants (de a 15 anys). Ara bé, a les escoles de Sarrià – Sant Gervasi i de Gràcia les activitats han estat dirigides en major mesura a adults (50% i 33,3%, respectivament).

Acords de cessió d'ús realitzats per les escoles per districte i franges d'edats dels usuaris/es. Curs 2013-2014.

Districte	Infants (0-15 anys)		Infants i joves (0-25 anys)		Joves (16-25 anys)		Adults (26-64 anys)		Gent gran (+ de 65 anys)		Diverses		TOTAL	
	Nre. d'acords	%	Nre. d'acords	%	Nre. d'acords	%	Nre. d'acords	%	Nre. d'acords	%	Nre. d'acords	%	Nre. d'acords	%
Ciutat Vella	8	36,4	2	9,1	2	9,1	5	22,7	-	-	5	22,7	22	100,0
Eixample	10	32,3	4	12,9	2	6,5	8	25,8	2	6,5	5	16,1	31	100,0
Sants – Montjuïc	12	28,6	3	7,1	3	7,1	12	28,6	-	-	12	28,6	42	100,0
Les Corts	5	62,5	1	12,5	-	-	2	25,0	-	-	-	-	8	100,0
Sarrià – Sant Gervasi	3	25,0	2	16,7	-	-	6	50,0	-	-	1	8,3	12	100,0
Gràcia	8	26,7	4	13,3	-	-	10	33,3	-	-	8	26,7	30	100,0
Horta – Guinardó	8	33,3	2	8,3	4	16,7	4	16,7	-	-	6	25,0	24	100,0
Nou Barris	32	60,4	-	-	4	7,5	6	11,3	6	11,3	5	9,4	53	100,0
Sant Andreu	15	44,1	3	8,8	3	8,8	8	23,5	-	-	5	14,7	34	100,0
Sant Martí	21	50,0	1	2,4	5	11,9	4	9,5	-	-	11	26,2	42	100,0
TOTAL	122	40,9	22	7,4	23	7,7	65	21,8	8	2,7	58	19,5	298	100,0



Franja d'edat als instituts

En el cas dels instituts, però, es donen forces diferències en quant a les franges d'edat a les que majoritàriament han estat orientades les activitats. Així, als instituts de l'Eixample, Sarrià – Sant Gervasi i Sant Andreu, les activitats han estat dirigides en major mesura a nens i nenes (de 0 a 15 anys), a Nou Barris, a infants i joves (54,5%), a Gràcia, Horta – Guinardó i Sant Martí, als joves (de 16 a 25 anys) i a Sants – Montjuïc i Les Corts, la major part d'activitats han estat dirigides a usuaris d'edats diverses.

Acords de cessió d'ús realitzats pels instituts per districte i franges d'edats dels usuaris/es. Curs 2013-2014.

Districte	Infants (0-15 anys)		Infants i joves (0-25 anys)		Joves (16-25 anys)		Adults (26-64 anys)		Gent gran (+ de 65 anys)		Diverses		TOTAL	
	Nre. d'acords	%	Nre. d'acords	%	Nre. d'acords	%	Nre. d'acords	%	Nre. d'acords	%	Nre. d'acords	%	Nre. d'acords	%
Ciutat Vella	-	-	-	-	1	50,0	-	-	-	-	1	50,0	2	100,0
Eixample	3	42,9	-	-	2	28,6	2	28,6	-	-	-	-	7	100,0
Sants – Montjuïc	-	-	3	15,0	5	25,0	-	-	1	5,0	11	55,0	20	100,0
Les Corts	-	-	-	-	1	25,0	-	-	-	-	3	75,0	4	100,0
Sarrià – Sant Gervasi	4	40,0	-	-	2	20,0	1	10,0	-	-	3	30,0	10	100,0
Gràcia	1	33,3	-	-	2	66,7	-	-	-	-	-	-	3	100,0
Horta – Guinardó	1	20,0	1	20,0	3	60,0	-	-	-	-	-	-	5	100,0
Nou Barris	10	30,3	18	54,5	1	3,0	-	-	-	-	4	12,1	33	100,0
Sant Andreu	4	50,0	2	25,0	-	-	1	12,5	-	-	1	12,5	8	100,0
Sant Martí	2	13,3	4	26,7	5	33,3	1	6,7	-	-	3	20,0	15	100,0
TOTAL	25	23,4	28	26,2	22	20,6	5	4,7	1	0,9	26	24,3	107	100,0

3.6. Tipus d'espais cedits

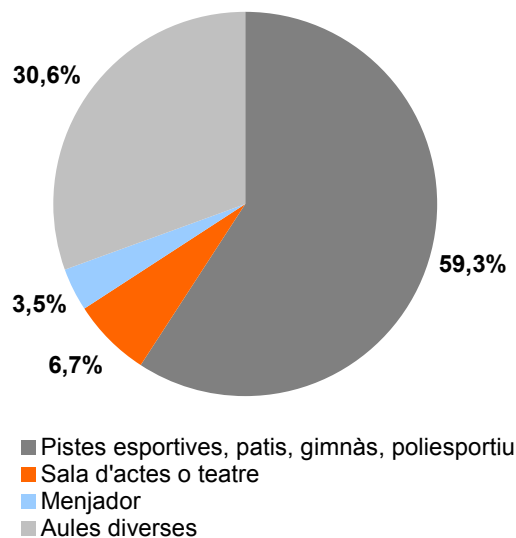
En prop del 60% dels acords de cessió, els espais cedits durant el curs 2013-2014 han estat els patis i equipaments esportius i en un 30,6% dels casos s'han cedit aules diverses.

Les escoles, tanmateix, cedeixen els patis i els equipaments esportius en major mesura (62,4%) que els instituts (50,5%), mentre que aquests, per altra banda, fan més cessions de les seves aules (36,4%).

Acords de cessió d'ús per tipus d'espais cedits i tipus de centre. Curs 2013-2014.

Tipus d'espais	Escoles		Instituts		TOTAL	
	Nre. d'acords	%	Nre. d'acords	%	Nre. d'acords	%
Pistes esportives, patis, gimnàs, poliesportiu	186	62,4	54	50,5	240	59,3
Sala d'actes o teatre	14	4,7	13	12,1	27	6,7
Menjador	13	4,4	1	0,9	14	3,5
Aules diverses	85	28,5	39	36,4	124	30,6
TOTAL	298	100,0	107	100,0	405	100,0

Distribució dels acords de cessió d'ús per tipus d'espais. Curs 2013-2014.





Espais cedits a les escoles

Analitzant els tipus d'espais cedits per les escoles per districtes, es confirma que en pràcticament tots els casos, són les pistes esportives, patis, gimnasos i poliesportius els espais més cedits pels centres, tot i que amb una excepció: a les escoles de l'Eixample s'han cedit aules (45,2%) en major mesura que equipaments esportius.

Acords de cessió d'ús de les escoles per districtes i tipus d'espais cedits. Curs 2013-2014.

Districte	Pistes esportives, patis, gimnàs, poliesportiu		Sala d'actes o teatre		Menjador		Aules diverses		TOTAL	
	Nre. d'acords	%	Nre. d'acords	%	Nre. d'acords	%	Nre. d'acords	%	Nre. d'acords	%
Ciutat Vella	9	40,9	5	22,7	2	9,1	6	27,3	22	100,0
Eixample	13	41,9	2	6,5	2	6,5	14	45,2	31	100,0
Sants – Montjuïc	31	73,8	-	-	2	4,8	9	21,4	42	100,0
Les Corts	8	100,0	-	-	-	-	-	-	8	100,0
Sarrià – Sant Gervasi	10	83,3	-	-	-	-	2	16,7	12	100,0
Gràcia	18	60,0	1	3,3	3	10,0	8	26,7	30	100,0
Horta – Guinardó	20	83,3	1	4,2	-	-	3	12,5	24	100,0
Nou Barris	29	54,7	1	1,9	2	3,8	21	39,6	53	100,0
Sant Andreu	23	67,6	-	-	1	2,9	10	29,4	34	100,0
Sant Martí	25	59,5	4	9,5	1	2,4	12	28,6	42	100,0
TOTAL	186	62,4	14	4,7	13	4,4	85	28,5	298	100,0



Espais cedits als instituts

En el cas dels instituts, els usos estan més repartits entre aules i equipaments esportius que en les escoles. Així, als instituts de Ciutat Vella, Les Corts i Nou Barris les cessions d'ús es reparteixen equilibradament entre aquests dos tipus d'espais; els centres de l'Eixample, Gràcia i Horta Guinardó cedeixen aules en major mesura i, Sants – Montjuïc, Sarrià – Sant Gervasi, Sant Andreu i Sant Martí majoritàriament han cedit els equipaments esportius.

Acords de cessió d'ús dels instituts per districtes i tipus d'espais cedits. Curs 2013-2014.

Districte	Pistes esportives, patis, gimnàs, poliesportiu		Sala d'actes o teatre		Menjador		Aules diverses		TOTAL	
	Nre. d'acords	%	Nre. d'acords	%	Nre. d'acords	%	Nre. d'acords	%	Nre. d'acords	%
Ciutat Vella	1	50,0	1	50,0	-	-	-	-	2	100,0
Eixample	3	42,9	-	-	-	-	4	57,1	7	100,0
Sants – Montjuïc	8	40,0	6	30,0	-	-	6	30,0	20	100,0
Les Corts	2	50,0	-	-	-	-	2	50,0	4	100,0
Sarrià – Sant Gervasi	7	70,0	2	20,0	-	-	1	10,0	10	100,0
Gràcia	1	33,3	-	-	-	-	2	66,7	3	100,0
Horta – Guinardó	1	20,0	-	-	-	-	4	80,0	5	100,0
Nou Barris	15	45,5	3	9,1	-	-	15	45,5	33	100,0
Sant Andreu	7	87,5	-	-	-	-	1	12,5	8	100,0
Sant Martí	9	60,0	1	6,7	1	6,7%	4	26,7	15	100,0
TOTAL	54	50,5	13	12,1	1	0,9%	39	36,4	107	100,0

www.bcn.cat/cem



**Ajuntament
de Barcelona**

**Consell Escolar
Municipal
de Barcelona**

