



**PRESSUPOST LIQUIDAT  
2014**



*Resum executiu*  
**Presentació de la Liquidació del Pressupost 2014**



## PRESSUPOST LIQUIDAT DE L'AJUNTAMENT DE BARCELONA 2014

### ❑ **COMPTES EXPANSIUS**

El pressupost de l'exercici 2014 s'ha tancat amb una despesa no financera liquidada de **2.498,7 milions**, que suposa un **15% més que els imports liquidats al 2013**. Destaca l'increment del **83,5% en les inversions**.

### ❑ **ALT NIVELL D'EXECUCIÓ**

Les despeses no financeres de l'Ajuntament han mostrat un **molt alt grau d'execució (98%)**, amb una execució del **98,2% en les despeses corrents i del 97,2% en les inversions**.

### ❑ **ELS RECURSOS ORIENTATS CAP A LES PRIORITATS ESTRATÈGIQUES**

El conjunt de despeses corrents relatives als **serveis socials, l'educació, la cultura, la promoció econòmica i ocupació i els transport públics** s'han incrementat en un **9,9% envers el 2013**. La inversió es concentra en l'espai públic (**27,3%**), equipaments (**26,4%**) i habitatge (**18,8%**). La despesa no financera en els grup d'objectius de ciutat de **Persones i Famílies i Habitat Urbà** concentra el **79% del total**.

### ❑ **UNES FINANCES SOLVENTS I SOSTENIBLES QUE GENEREN CONFIANÇA**

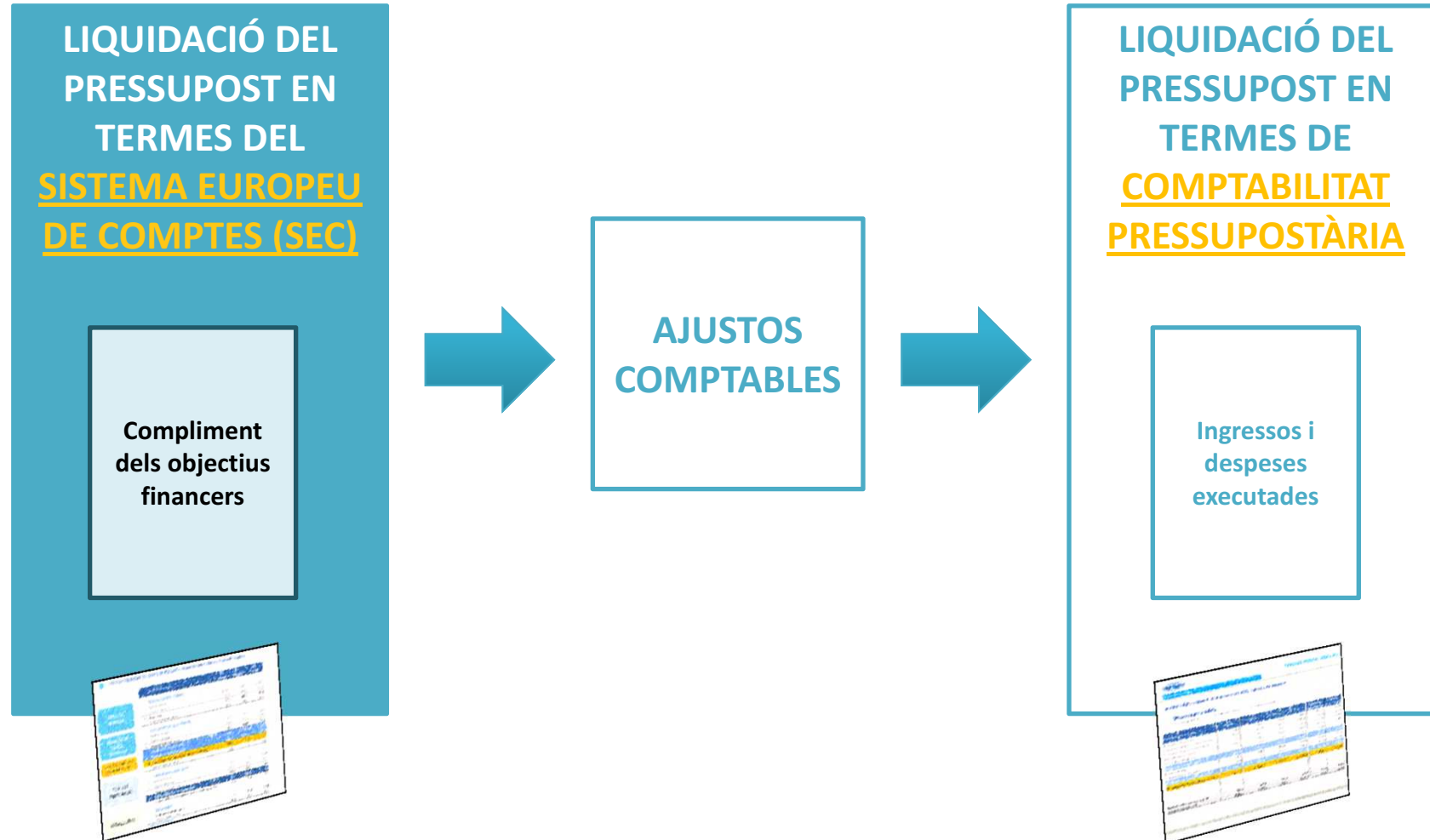
Barcelona ha acomplert els objectius financers, amb un **superàvit de 22,2 milions, reduint l'endeutament (38,6% dels ingressos corrents) i els interessos, garantint la capacitat d'inversió (25,1% d'estalvi brut) i pagant als proveïdors a 27,4 dies** des de la recepció de la factura.

## PRESENTACIÓ DE LA LIQUIDACIÓ DEL PRESSUPOST 2014


**1** Compliment dels objectius financers


**2** Execució del pressupost


**3** Recursos liquidats d'acord amb les prioritats estratègiques




## ■ Compliment dels objectius financers

**Estabilitat:** dèficit zero.  $CNF^{(*)} \geq 0$   **22,2M€** ✓

**Sostenibilitat:** deute < 60% dels ingressos corrents  **38,6%** ✓

**Capacitat d'inversió:** estalvi brut (Ajustat SEC<sup>(\*)</sup>)  $\geq 15\%$  dels ingressos corrents  **25,1%** ✓

**Liquiditat:** garantir el pagament a 30 dies  **27,4 dies** ✓

(\*) Capacitat o Necessitat de Finançament (Superàvit / Dèficit)

(\*) Sistema Europeu de Comptes



EVOLUCIÓ I PREVISIONS DEL COMPTE DE RESULTATS. (Només Ajuntament / Sistema Europeu de Comptes)

RESULTAT  
CORRENT

RESULTAT DE  
CAPITAL  
(INVERSIONS)

CAPACITAT / (NECESSITAT)  
FINANÇAMENT CNF

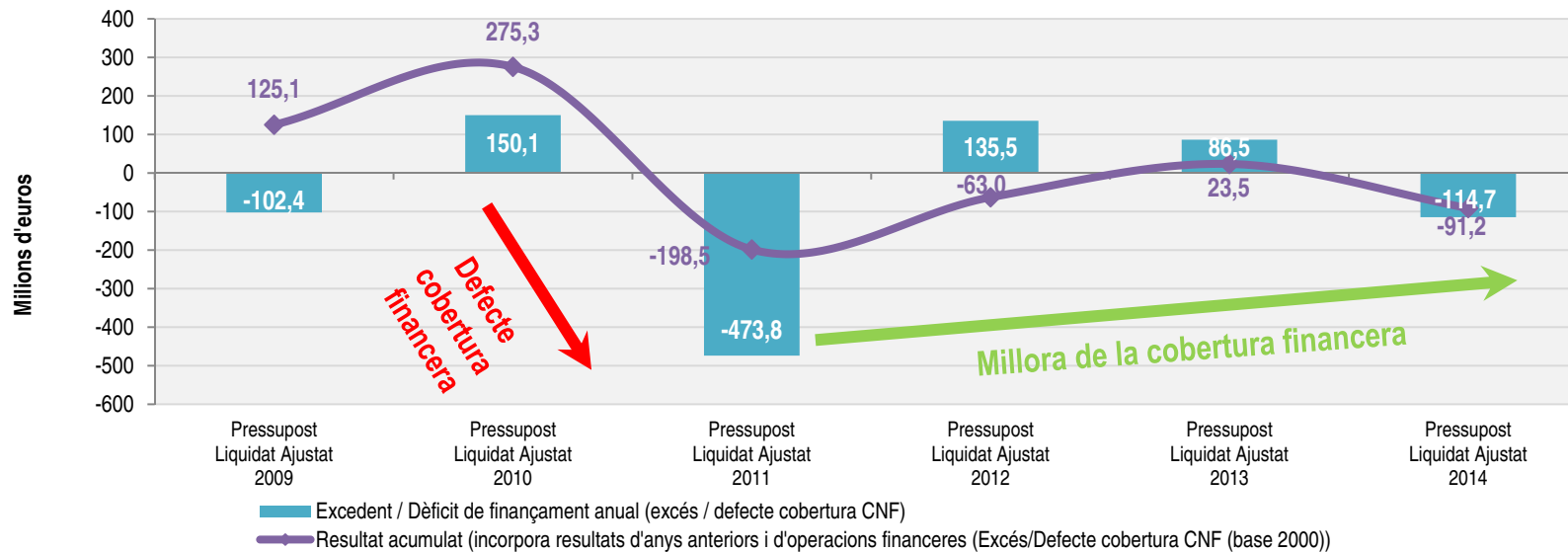
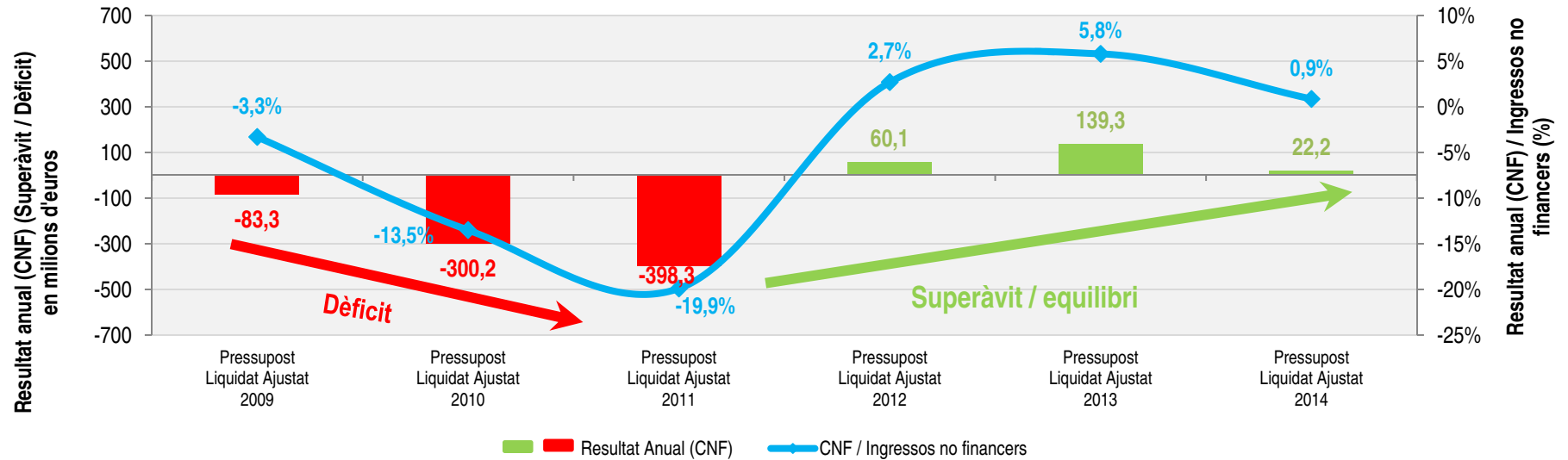
FONTS DE  
FINANÇAMENT

ENDEUTAMENT

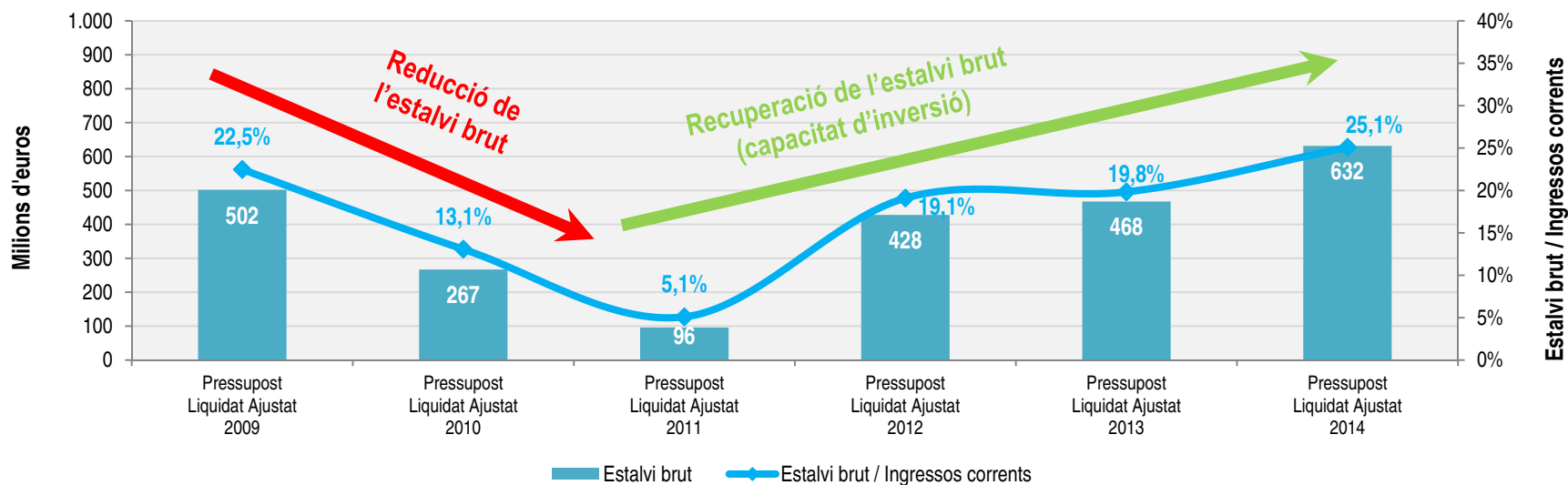
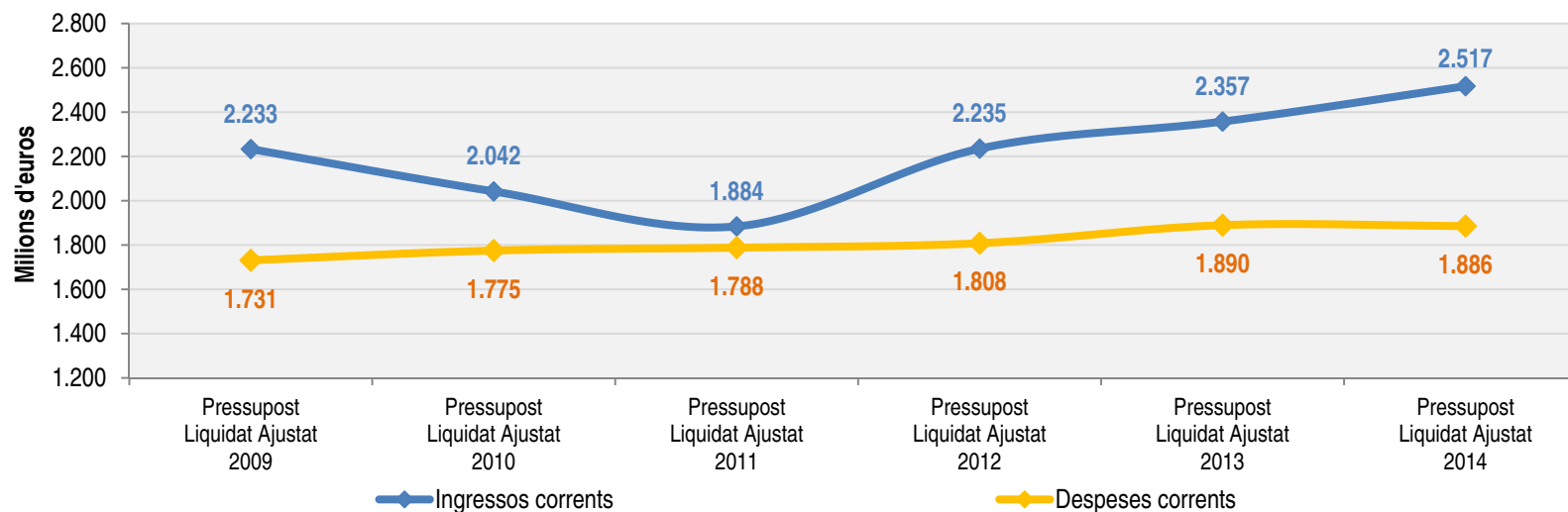
Imports en milions d'euros	2013 Liquidat	2014 Liquidat
<b>RESULTAT CORRENT (ORDINARI)</b>		
(+) Ingressos corrents	2.357,3	2.517,2
(-) Despeses corrents (*)	1.889,8	1.885,6
<b>(=) Estalvi brut</b>	<b>467,5</b>	<b>631,6</b>
<i>% Estalvi brut s/Ingressos corrents</i>	<i>19,8%</i>	<i>25,1%</i>
<b>RESULTAT DE CAPITAL (INVERSIONS)</b>		
(+) Ingressos de capital	27,7	53,8
(-) Despeses de capital	355,9	663,3
<b>(=) Superàvit (dèficit) de capital</b>	<b>-328,2</b>	<b>-609,4</b>
<b>Ingressos no financers totals</b>	<b>2.384,9</b>	<b>2.571,0</b>
<b>Despeses no financeres totals</b>	<b>2.245,7</b>	<b>2.548,8</b>
<b>(=) CNF [Capacitat (Necessitat) de Finançament]</b>	<b>139,3</b>	<b>22,2</b>
<i>% CNF s/ Ingressos no financers</i>	<i>5,8%</i>	<i>0,9%</i>
<b>FONTS DE FINANÇAMENT DE CNF</b>		
(-) Ingressos financers	52,2	1,8
(+) Despeses financeres	105,0	138,5
(+) Operacions financeres netes	<b>-52,8</b>	<b>-136,7</b>
<b>(=) Excedent (dèficit) de finançament anual</b>	<b>86,5</b>	<b>-114,7</b>
<b>Excedent (dèficit) de finançament anual acumulat (Any base 2000)</b>	<b>23,5</b>	<b>-91,2</b>
<b>ENDEUTAMENT</b>		
<b>Endeutament previst a 31/12</b>	<b>1.101,4</b>	<b>971,7</b>
<i>% Deute s/ Ingressos corrents</i>	<i>46,7%</i>	<i>38,6%</i>

(\*) Inclou Fons de contingència

■ Garantir el compliment de l'objectiu d'estabilitat ( SEC ). CNF  $\geq$  0

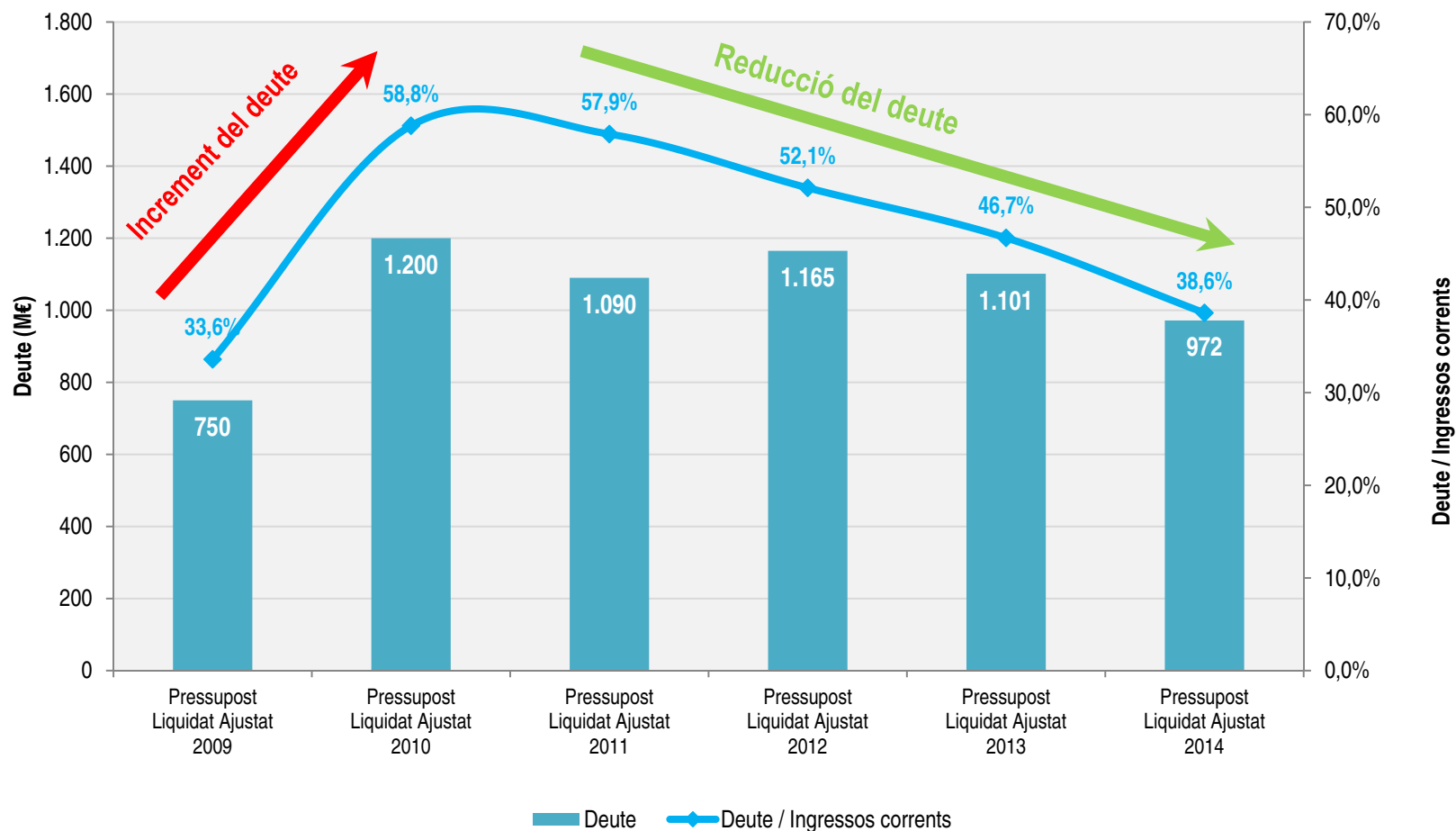


Garantir el compliment de l'objectiu de **capacitat d'inversió**. Estalvi brut > 15% s/ Ingressos corrents



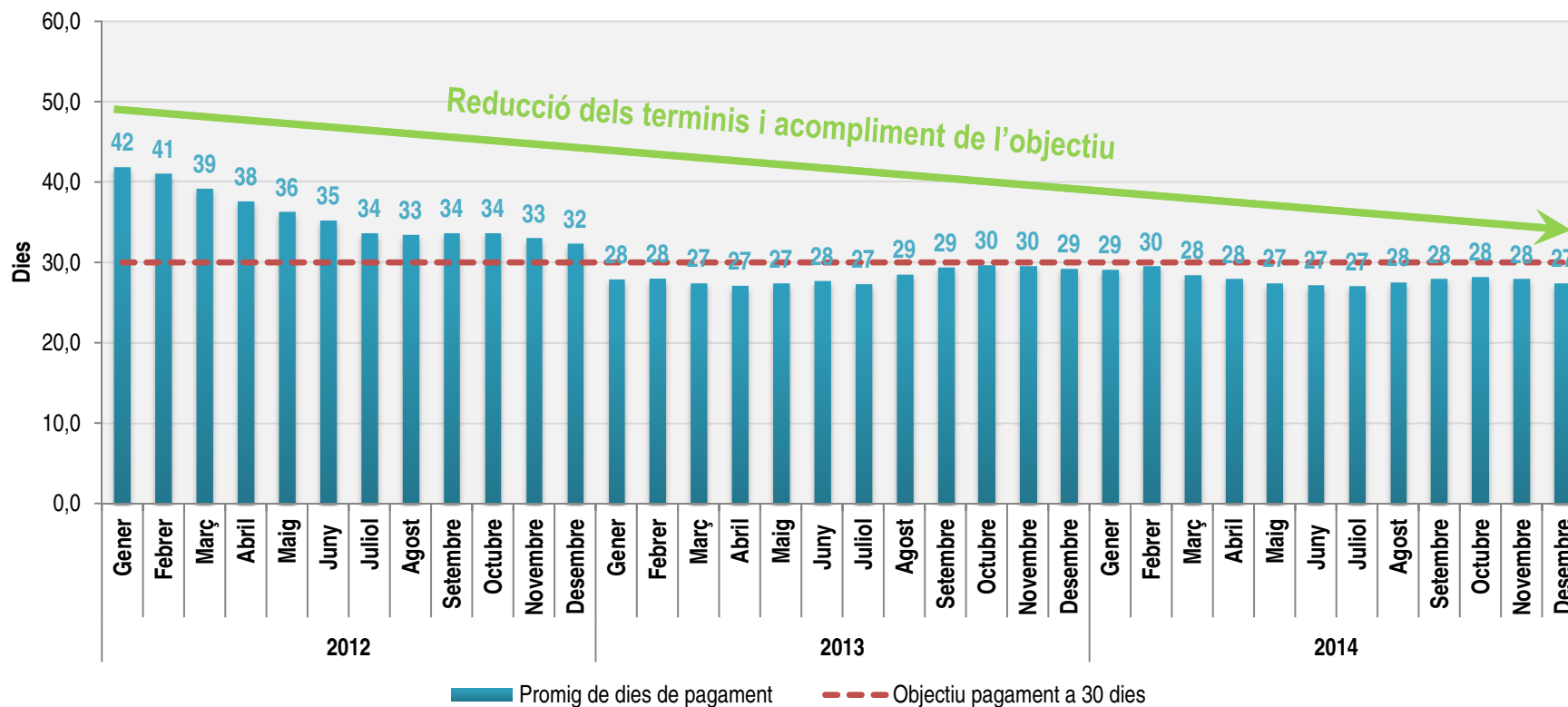


■ Garantir el compliment de la **sostenibilitat**. Deute < 60 % dels ingressos corrents



■ Garantir el compliment de l'objectiu de **liquiditat**: Pagaments a 30 dies

**Promig de dies de pagament (valors mensuals acumulats)**  
(període de pagament a comptar des de la presentació de la factura al registre)





## Romanent de tresoreria (criteris ICAL)

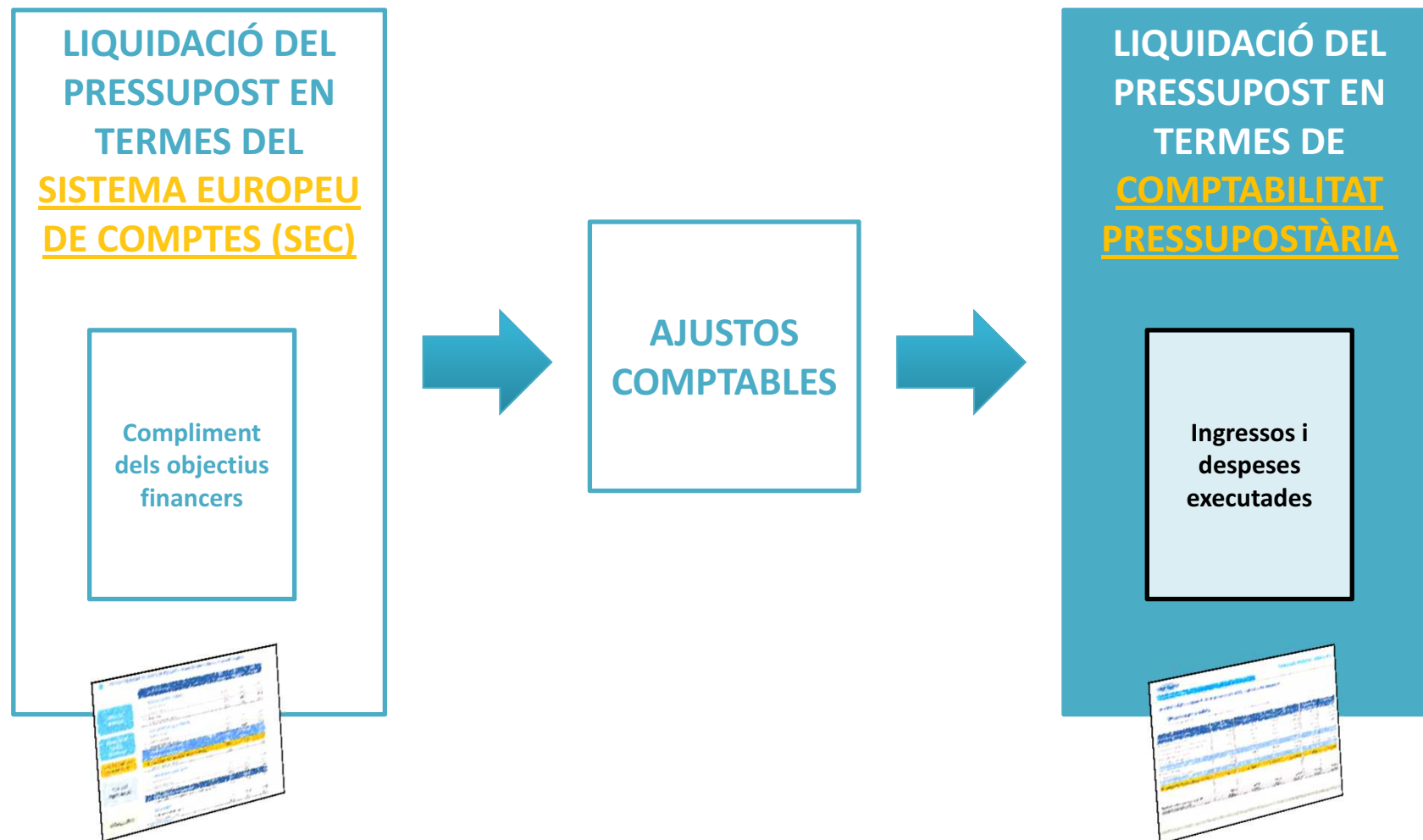
Imports en milions d'euros			2013	2014
			Liquidat	Liquidat
A	(+)	Fons líquids	519	645
B	(+)	Drets pendents de cobrament	892	795
C	(-)	Creditors pendents de pagament	481	633
<b>A+B-C</b>	<b>D</b>	<b>Romanent de tresoreria total</b>	<b>931</b>	<b>807</b>
E	(-)	Saldos de dubtós cobrament	508	512
F	(-)	Excés de finançament afectat	12	10
<b>D-E-F</b>		<b>Romanent de tresoreria per a despeses generals</b>	<b>411</b>	<b>285</b>

## PRESENTACIÓ DE LA LIQUIDACIÓ DEL PRESSUPOST 2014

**1** Compliment dels objectius financers

**2** Execució del pressupost

**3** Recursos liquidats d'acord amb les prioritats estratègiques



## Imports 2014 liquidats en termes SEC

Dades de només l'Ajuntament.



## Imports 2014 liquidats en comptabilitat press.

Dades de només l'Ajuntament.

### En termes SEC

### Ajustos comptables

### En termes pressupostaris

Ingressos corrents	2.517,2M€	→	+93,7M€	→	Ingressos corrents	2.610,9M€
Despeses corrents	1.885,6M€	→	-0,1M€	→	Despeses corrents	1.885,5M€
Ingressos de capital	53,8M€	→	-5,2M€	→	Ingressos de capital	48,6M€
Despeses de capital	663,3M€	→	-50,1M€	→	Despeses de capital	613,2M€
Ingressos no financers	2.571,0M€	→	+88,5M€	→	Ingressos no financers	2.659,5M€
Despeses no financeres	2.548,8M€	→	-50,1M€	→	Despeses no financeres	2.498,7M€
Ingressos financers	1,8M€	→	sense ajustos	→	Ingressos financers	1,8M€
Despeses financeres	138,5M€	→	+9,8M€	→	Despeses financeres	148,3M€

## Ingressos i despeses corrents. Àmbit Ajuntament.

**2.610,9M€**

Ingressos corrents

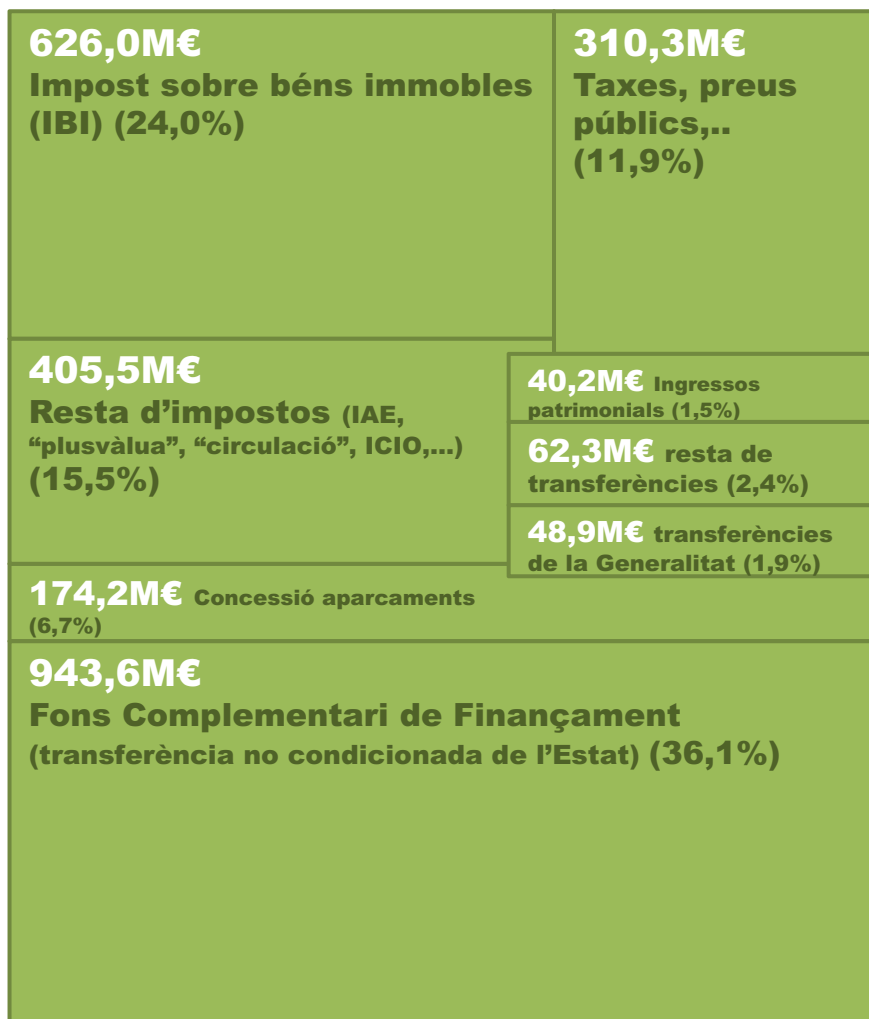
**1.885,5M€**

Despeses corrents

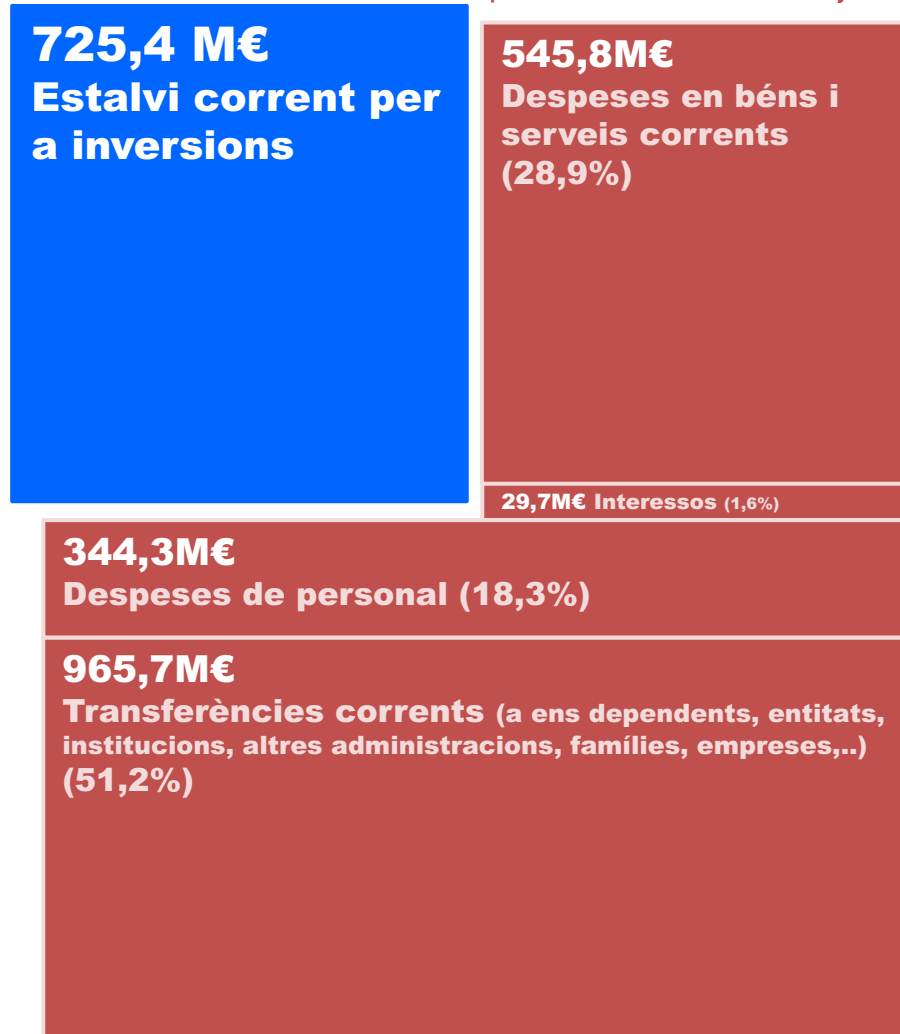
**725,4M€**

Estalvi per a inversions

Ingressos corrents **2.610,9M€**

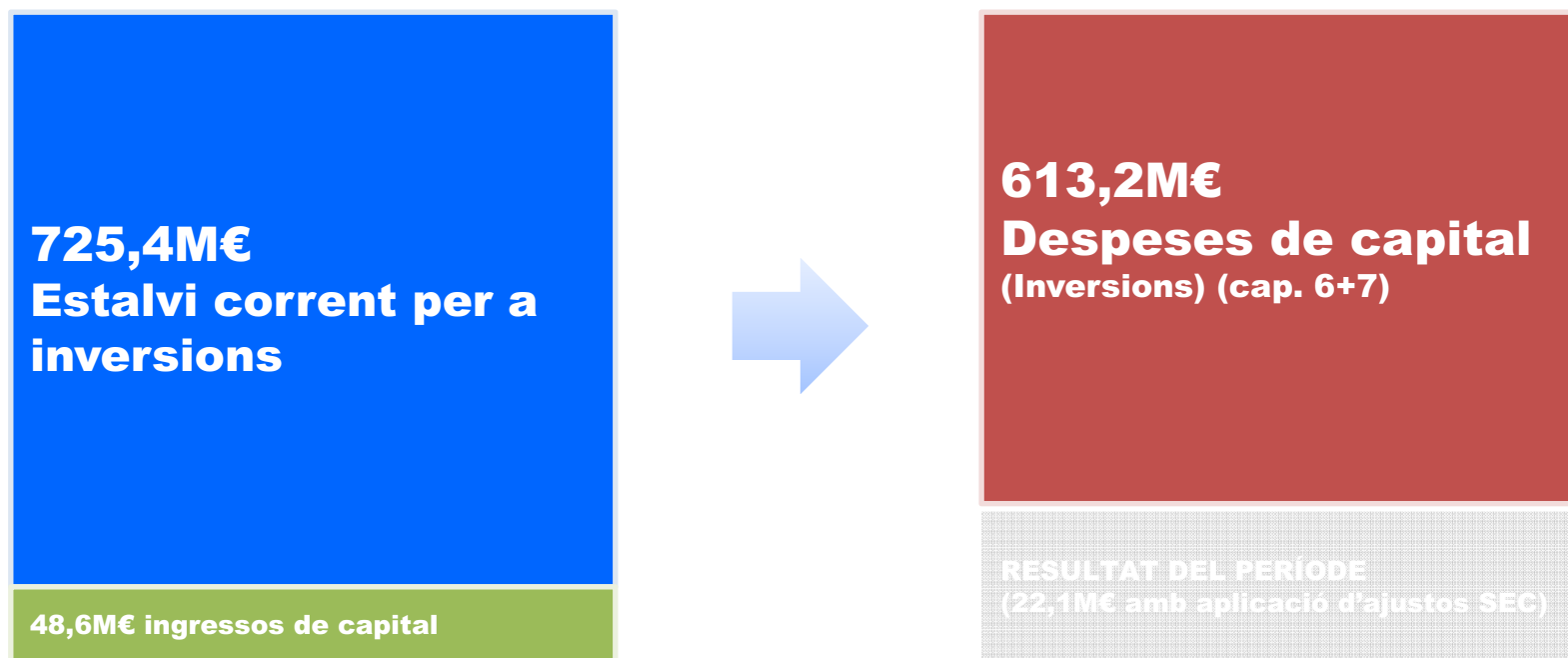


Despeses corrents **1.885,5M€**

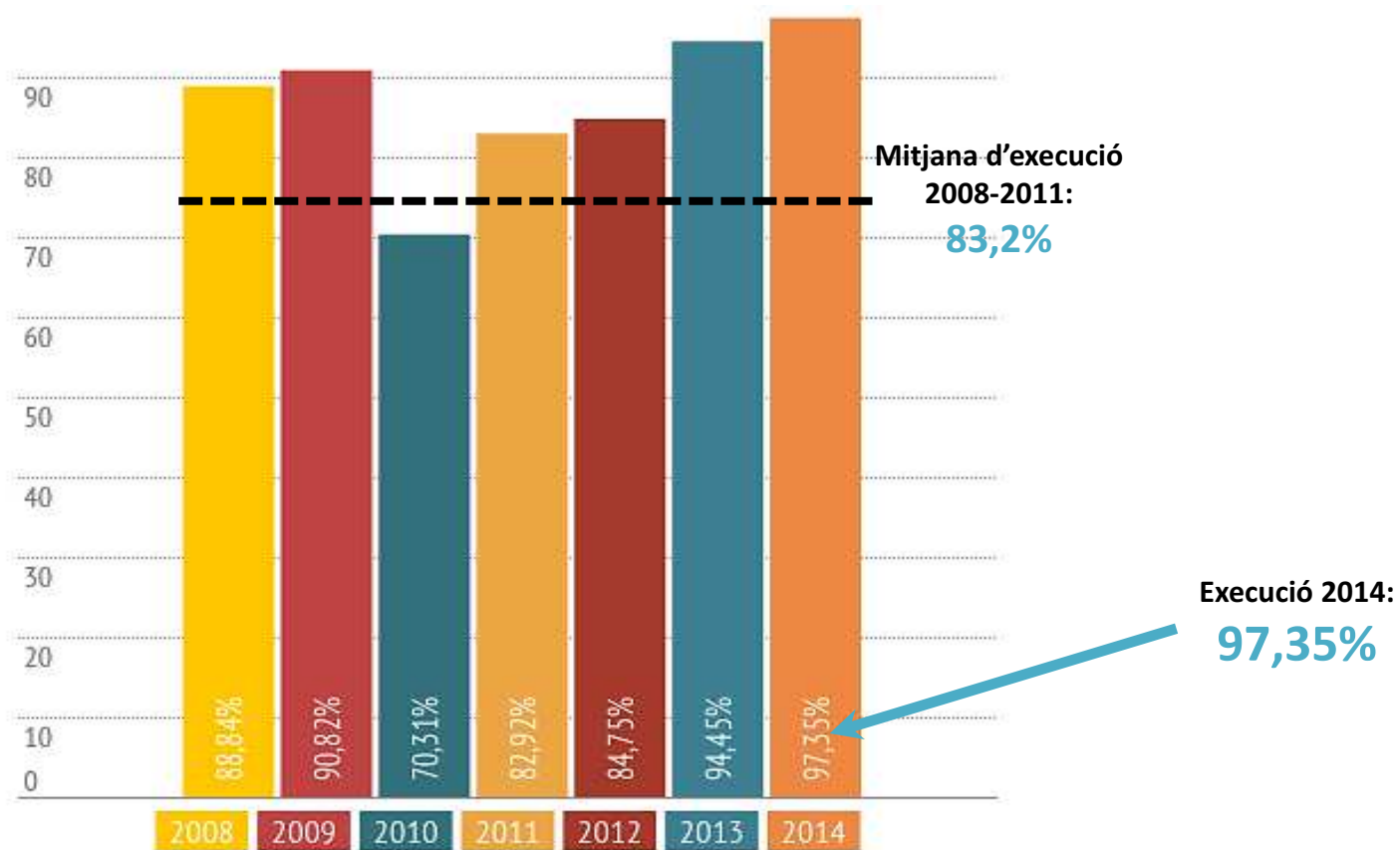




## Finançament de les inversions



## Execució de la despesa en inversió

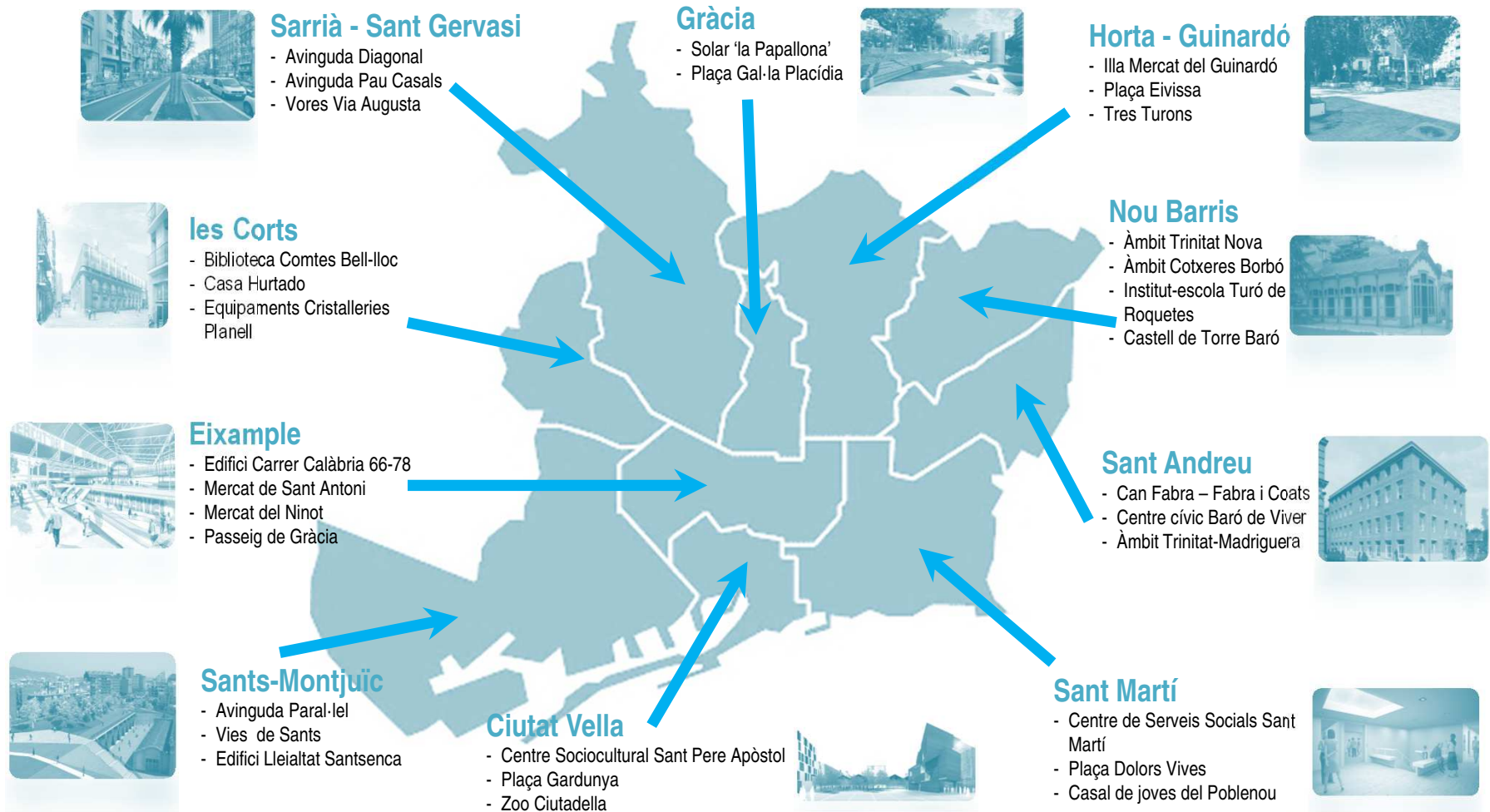


## Inversions executades per tipologia





## Inversions: Obres emblemàtiques executades als districtes de la ciutat



## Liquidació del pressupost 2014 amb criteris ICAL. Execució d'ingressos

### Ingressos per capítols

PD = Pressupost Definitiu

PL = Pressupost Liquidat

R= Recaptat

Imports en milions d'euros	PL 2013	PL 2014	R2014	% Execució 2014 (PL/PD)	% Recaptat 2014 (R/PL)	% Variació PL14 – PL13
1 Impostos directes	921,1	975,5	916,5	110,9%	94,0%	5,9%
2 Impostos indirectes	56,0	56,0	53,8	113,9%	96,1%	0,0%
3 Taxes i altres ingressos	323,6	310,3	226,5	115,1%	73,0%	-4,1%
4 Transferències corrents	1.085,4	1.054,8	1.016,2	96,3%	96,3%	-2,8%
5 Ingressos patrimonials <sup>1</sup>	44,5	214,3	198,9	688,9%	92,8%	382,1%
<b>Ingressos corrents (cap. 1 a 5)<sup>2</sup></b>	<b>2.430,5</b>	<b>2.610,9</b>	<b>2.411,9</b>	<b>112,3%</b>	<b>92,4%</b>	<b>7,4%</b>
6 Venda d'inversions reals	7,5	11,1	10,2	148,1%	91,8%	49,1%
7 Transferències de capital	20,9	37,5	16,2	138,8%	43,3%	79,0%
<b>Ingressos de capital (cap. 6 i 7)<sup>2</sup></b>	<b>28,4</b>	<b>48,6</b>	<b>26,4</b>	<b>140,8%</b>	<b>54,4%</b>	<b>71,1%</b>
<b>Ingressos no financers (cap. 1 a 7)<sup>2</sup></b>	<b>2.458,9</b>	<b>2.659,5</b>	<b>2.438,3</b>	<b>112,7%</b>	<b>91,7%</b>	<b>8,2%</b>
8 Actius financers <sup>1</sup>	0,1	0,0	0,0	0,0%	--	-100,0%
9 Passius financers	41,1	1,8	1,8	1,3%	100,0%	-95,7%
<b>Operacions financeres (cap. 8 i 9)</b>	<b>41,2</b>	<b>1,8</b>	<b>1,8</b>	<b>0,5%</b>	<b>100,0%</b>	<b>-95,7%</b>
<b>Ingressos capítols 1 a 9</b>	<b>2.500,2</b>	<b>2.661,3</b>	<b>2.440,1</b>	<b>98,5%</b>	<b>91,7%</b>	<b>6,4%</b>

<sup>1</sup>Els ingressos derivats de l'operació de concessió d'aparcaments en el pressupost inicial i en la previsió definitiva es trobaven imputats al capítol 8, però finalment s'ha comptabilitzat la seva liquidació i recaptació al capítol 5 per a reflectir en millor la naturalesa final de l'operació.

<sup>2</sup>Sense tenir en compte els ingressos derivats de l'operació de concessió d'aparcaments, els ingressos corrents liquidats suposarien 2.436,8M€ (+0,3% respecte 2013) i els ingressos no financers liquidats serien de 2.485,4 M€ (+1,1% respecte 2013).

## Liquidació del pressupost 2014 amb criteris ICAL. Execució de despeses

### Despeses per capítols

PD = Pressupost Definitiu

PL = Pressupost Liquidat

Imports en milions d'euros	PL 2013	PL 2014	% Execució 2014 (PL/PD)	% Variació PL14 – PL13
1 Despeses de personal	346,6	344,3	99,3%	-0,7%
2 Despeses corrents en béns i serveis	533,9	545,8	97,0%	2,2%
3 Despeses financeres (interessos)	33,3	29,7	75,6%	-10,9%
4 Transferències corrents	924,5	965,7	99,5%	4,4%
5 Fons de contingència		0,0	0,0%	--
<b>Despeses corrents (cap. 1 a 5)</b>	<b>1.838,4</b>	<b>1.885,5</b>	<b>98,2%</b>	<b>2,6%</b>
6 Inversions reals	311,7	454,8	97,4%	45,9%
7 Transferències de capital	22,4	158,4	96,4%	607,9%
<b>Despeses de capital (cap. 6 i 7)</b>	<b>334,1</b>	<b>613,2</b>	<b>97,2%</b>	<b>83,5%</b>
<b>Despeses no financeres (cap. 1 a 7)</b>	<b>2.172,5</b>	<b>2.498,7</b>	<b>98,0%</b>	<b>15,0%</b>
8 Actius financers	7,8	17,4	87,7%	123,0%
9 Passius financers	104,9	130,9	99,5%	24,7%
<b>Operacions financeres (cap. 8 i 9)</b>	<b>112,8</b>	<b>148,3</b>	<b>98,0%</b>	<b>31,5%</b>
<b>Despeses capítols 1 a 9</b>	<b>2.285,3</b>	<b>2.647,0</b>	<b>98,0%</b>	<b>15,8%</b>

## Pressupost individual de l'Ajuntament. Imports en termes de comptabilitat pressupostària

### Despeses corrents per polítiques de despesa

PL = Pressupost Liquidat

Imports en milions d'euros	PL 2013*	PL 2014	% Execució 2014	Variació M€ PL14 – PL13	Variació % PL14 – PL13
01 Deute públic	36,1	31,7	76,2%	-4,4	-12,2%
13 Seguretat i mobilitat ciutadana	281,0	285,5	99,5%	4,5	1,6%
15 Habitatge i urbanisme	89,8	87,0	98,0%	-2,8	-3,1%
16 Benestar comunitari ("serveis urbans")	393,9	391,2	100,0%	-2,7	-0,7%
17 Medi ambient	51,2	50,1	99,9%	-1,2	-2,3%
21 Pensions	0,8	0,7	100,0%	-0,1	-11,6%
<b>23 Serveis socials i promoció social</b>	<b>219,1</b>	<b>228,5</b>	<b>98,0%</b>	<b>9,4</b>	<b>4,3%</b>
31 Sanitat	18,8	21,4	99,8%	2,5	13,4%
<b>32 Educació</b>	<b>98,7</b>	<b>104,2</b>	<b>100,0%</b>	<b>5,5</b>	<b>5,5%</b>
<b>33 Cultura</b>	<b>116,4</b>	<b>121,3</b>	<b>99,3%</b>	<b>4,9</b>	<b>4,2%</b>
34 Esport	31,5	24,1	99,9%	-7,4	-23,6%
<b>43 "Promoció econòmica i ocupació"</b>	<b>48,0</b>	<b>67,9</b>	<b>94,5%</b>	<b>19,9</b>	<b>41,4%</b>
<b>44 Transport públic<sup>1</sup></b>	<b>88,7</b>	<b>105,7</b>	<b>99,3%</b>	<b>17,0</b>	<b>19,2%</b>
49 Altres actuacions de caràcter econòmic	18,0	17,4	99,6%	-0,6	-3,4%
91 Òrgans de Govern	27,2	27,5	98,4%	0,3	1,0%
92 Serveis de caràcter general	144,3	147,1	95,2%	2,8	1,9%
93 Administració financera i tributària	85,3	85,8	97,3%	0,5	0,6%
94 Transferències a altres administracions	89,6	88,7	100,0%	-0,9	-1,0%
<b>TOTAL DESPESES CORRENTS</b>	<b>1.838,4</b>	<b>1.885,5</b>	<b>98,2%</b>	<b>47,1</b>	<b>2,6%</b>

\*Dades del 2013 homogeneïtzades d'acord amb l'estructura 2014.

<sup>1</sup>Increment de la política en part degut en part al fet d'incorporar els ingressos i despeses del Bicing directament a l'Ajuntament enlloc d'una transferència a BSM (efecte de 7M€). Destacar que el programa de Suport al transport públic de viatgers mostra un increment de les seves despeses de 10M€ (12,5%).

## Pressupost individual de l'Ajuntament. Imports en termes de comptabilitat pressupostària

### Despeses corrents per polítiques prioritzades

PL = Pressupost Liquidat

Imports en milions d'euros	PL 2013*	PL 2014	Variació M€ PL14 – PL13	Variació % PL14 – PL13
23 Serveis socials i promoció social	219,1	228,5	9,4	4,3%
32 Educació	98,7	104,2	5,5	5,5%
33 Cultura	116,4	121,3	4,9	4,2%
43 "Promoció econòmica i ocupació"	48,0	67,9	19,9	41,4%
44 Transport públic <sup>1</sup>	88,7	105,7	17,0	19,2%
<b>TOTAL DESPESES CORRENTS</b>	<b>570,9</b>	<b>627,6</b>	<b>56,7</b>	<b>9,9%</b>

\*Dades del 2013 homogeneïtzades d'acord amb l'estructura 2014.

<sup>1</sup>Increment de la política en part degut en part al fet d'incorporar els ingressos i despeses del Bicing directament a l'Ajuntament enlloc d'una transferència a BSM (efecte de 7M€). Destacar que el programa de Suport al transport públic de viatgers mostra un increment de les seves despeses de 10M€ (12,5%).



## PRESENTACIÓ DE LA LIQUIDACIÓ DEL PRESSUPOST 2014

**1** Compliment dels objectius financers

**2** Execució dels ingressos i despeses pressupostàries

**3** Recursos liquidats d'acord amb les prioritats estratègiques

## CONTINGUT DELS GRUPS D'OBJECTIUS DE CIUTAT DEL MARC ESTRATÈGIC 2012-2015

Beneficiaris

### 1. Persones i famílies

- Educació, cultura, esports
- Atenció, promoció social i salut
- Protecció i seguretat
- Foment de l'ocupació
- Atenció al ciutadà

### 2. Entitats, associacions i agents esportius, socials i culturals

- Cooperació i ajuda
- Participació

El paper de les entitats i associacions va molt més enllà de la despesa que s'hi dedica directament ja que intervenen en la prestació de serveis de forma directa a través del Grup 1

### 3. Agents econòmics i centres de coneixement

- Promoció del comerç
- Mercats
- Turisme
- Suport a l'empresa
- Sectors estratègics
- Grans esdeveniments internacionals

Estructura

### 4. Hàbitat urbà

- Habitatge
- Urbanisme
- Neteja
- Recollida i gestió de residus
- Medi Ambient
- Mobilitat
- Transport públic

Recursos

### 5. El pressupost

- Administració econòmica i financera
- Administració tributària
- Gestió del patrimoni
- Interessos del deute
- Fons de contingència i imprevistos

### 6. Govern, directius i recursos humans

- Administració general
- Òrgans de govern

### 7. El coneixement, la tecnologia, la innovació i la col·laboració

- Sistemes d'informació
- Transferències a altres administracions (AMB)



## DESPESES CORRENTS PER GRUPS D'OBJECTIUS DE CIUTAT DEL MARC ESTRATÈGIC 2012-2015

Total		1.885,5 M€				
Beneficiaris	869,0 M€	<b>1. Persones i famílies</b> <i>"La ciutat preferida per viure amb seguretat, equitat i qualitat de vida"</i> <b>761,2 milions d'euros</b> <b>(40,4%)</b>	<b>2. Entitats, associacions i agents esportius, socials i culturals</b> <i>"L'Ajuntament que coopera i participa amb el teixit social"</i> <b>27,2 milions d'euros</b> <b>(1,4%)</b>	<b>3. Agents econòmics i centres de coneixement</b> <i>"Economia que genera oportunitats per a tothom"</i> <b>80,6 milions d'euros</b> <b>(4,3%)</b>		
		Estructura	689,7 M€	<b>4. Hàbitat urbà</b> <i>"Un nou model de ciutat saludable que integri plenament medi ambient, urbanisme, infraestructures i TIC"</i> <b>689,7 milions d'euros</b> <b>(36,6%)</b>		
				Recursos	326,8 M€	<b>5. El pressupost*</b> <i>"D'una cultura de la despesa a una cultura del cost i prioritització de resultats"</i> <b>117,8 milions d'euros</b> <b>(6,2%)</b>

\*Inclou el Fons de contingència general.

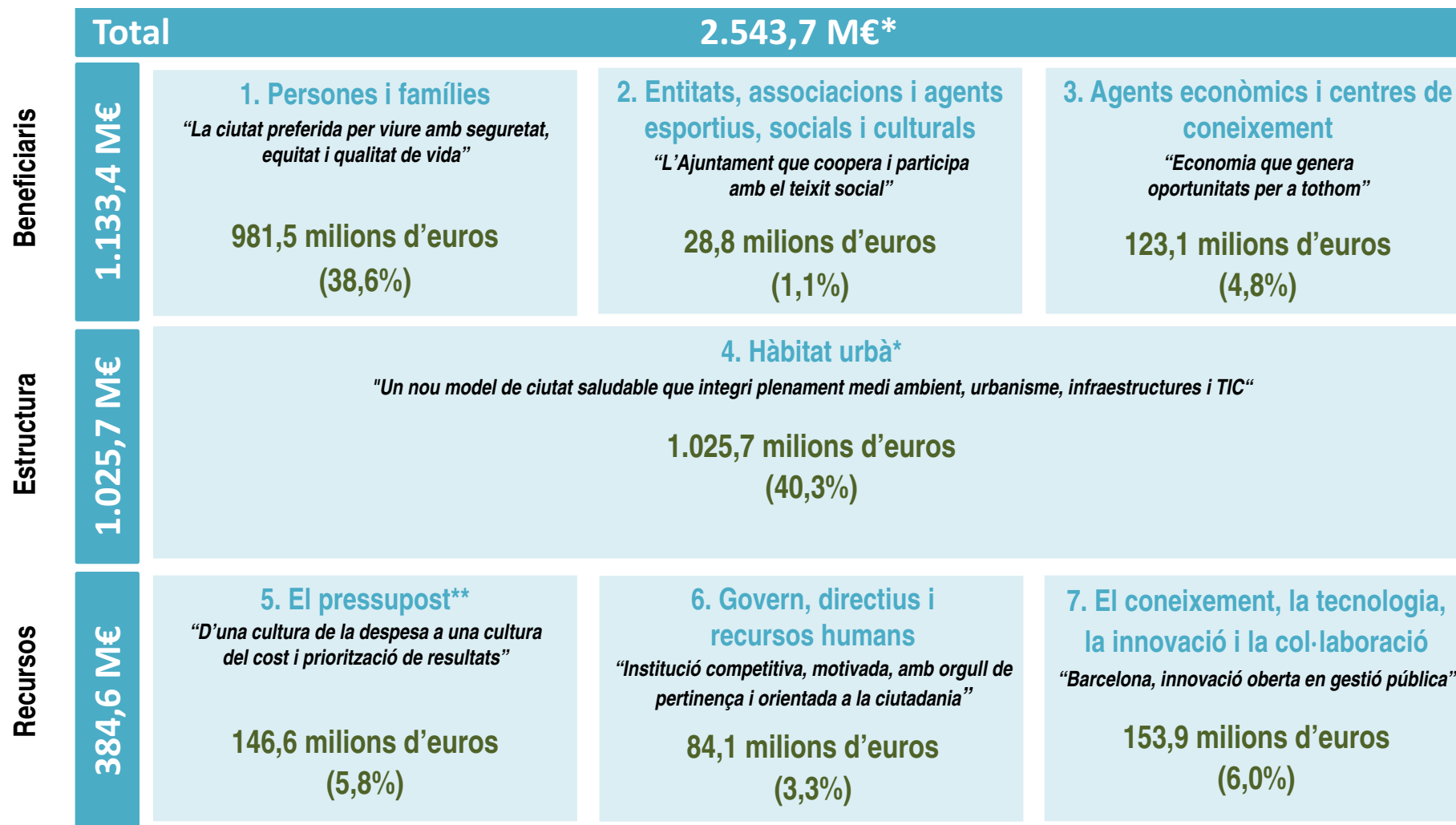
## DESPESES DE CAPITAL PER GRUPS D'OBJECTIUS DE CIUTAT DEL MARC ESTRATÈGIC 2012-2015

Total		658,2 M€*			
Beneficiaris	264,4 M€	<b>1. Persones i famílies</b> <i>"La ciutat preferida per viure amb seguretat, equitat i qualitat de vida"</i>  <b>220,3 milions d'euros</b> <b>(33,5%)</b>	<b>2. Entitats, associacions i agents esportius, socials i culturals</b> <i>"L'Ajuntament que coopera i participa amb el teixit social"</i>  <b>1,6 milions d'euros</b> <b>(0,2%)</b>	<b>3. Agents econòmics i centres de coneixement</b> <i>"Economia que genera oportunitats per a tothom"</i>  <b>42,6 milions d'euros</b> <b>(6,5%)</b>	
		Estructura	<b>4. Hàbitat urbà*</b> <i>"Un nou model de ciutat saludable que integri plenament medi ambient, urbanisme, infraestructures i TIC"</i>  <b>336,0 milions d'euros</b> <b>(51,0%)</b>		
			Recursos	57,8 M€	<b>5. El pressupost**</b> <i>"D'una cultura de la despesa a una cultura del cost i prioritització de resultats"</i>  <b>28,8 milions d'euros</b> <b>(4,4%)</b>

\*Inclou els 45M€ d'inversió realitzada a càrrec de recursos propis d'entitats i que no computen en el pressupost individual de l'Ajuntament.

\*\*Inclou reserves.

## DESPESES CORRENTS I D'INVERSIÓ PER GRUPS D'OBJECTIUS DE CIUTAT DEL MARC ESTRATÈGIC 2012-2015

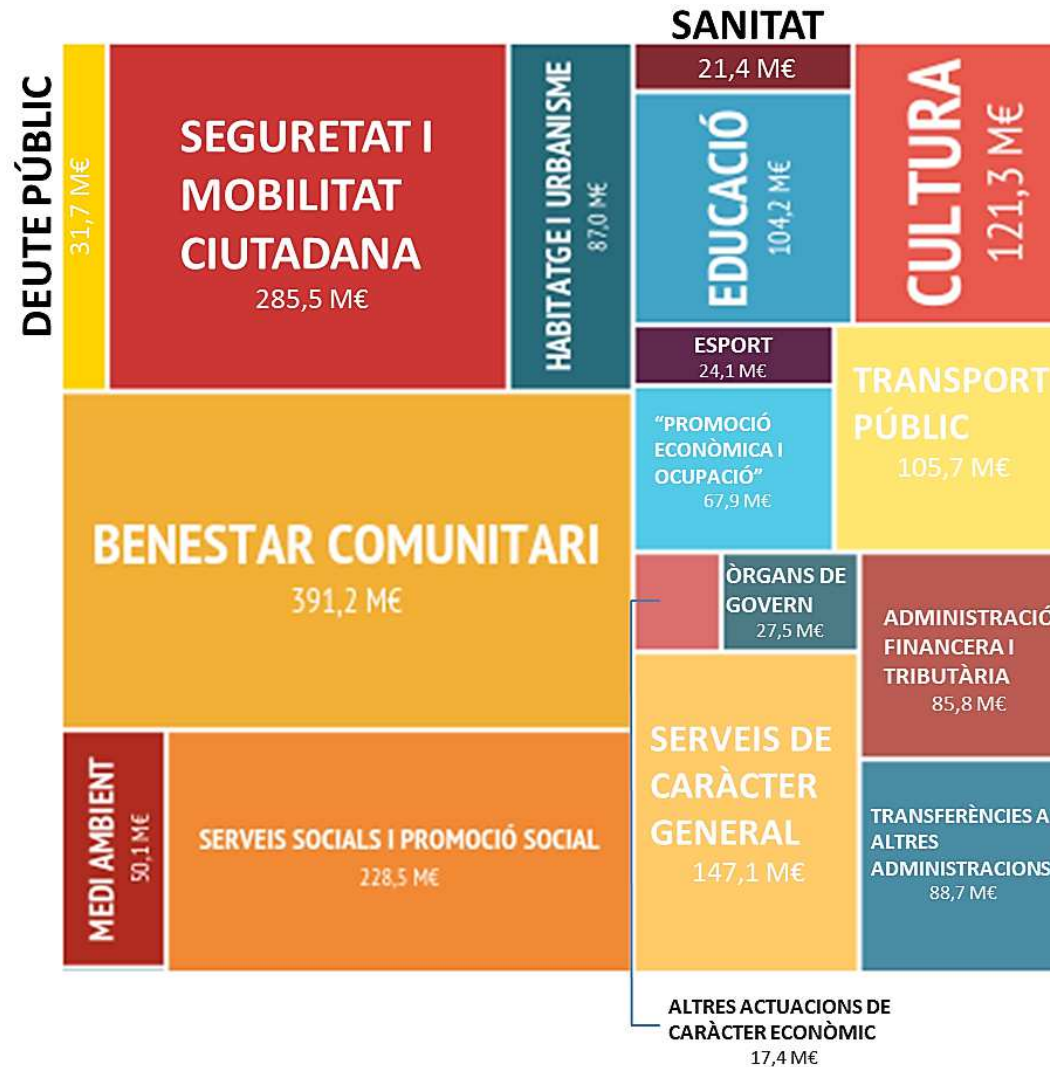


\*Inclou els 45M€ d'inversió realitzada a càrrec de recursos propis d'entitats i que no computen en el pressupost individual de l'Ajuntament.

\*\*Inclou el Fons de contingència general i reserves.

## Despeses corrents per polítiques

Despeses corrents  
**1.885,5 M€**



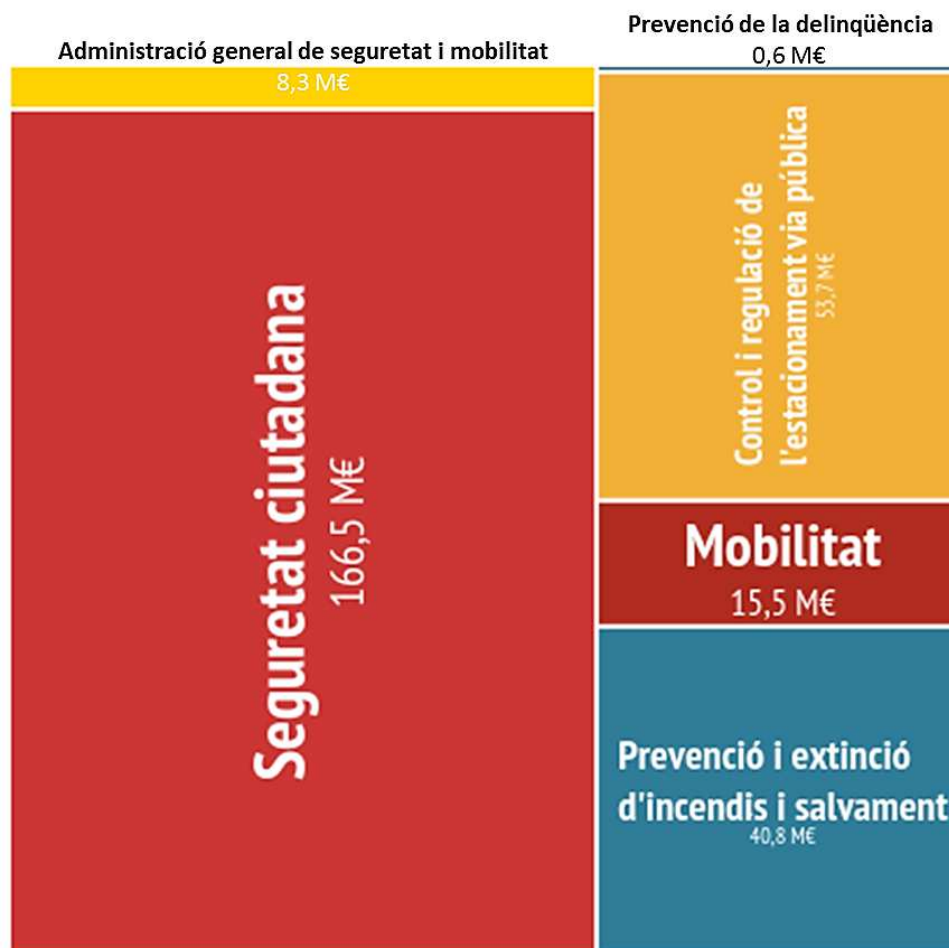


## SEGURETAT I MOBILITAT CIUTADANA

285,5 M€

Despeses de capítols 1 a 5 del pressupost de l'Ajuntament (despeses corrents) en milions d'euros

Despeses corrents per polítiques





## HABITATGE I URBANISME

87,0 M€

Despeses de capítols 1 a 5 del pressupost de l'Ajuntament (despeses corrents) en milions d'euros

Despeses corrents per polítiques







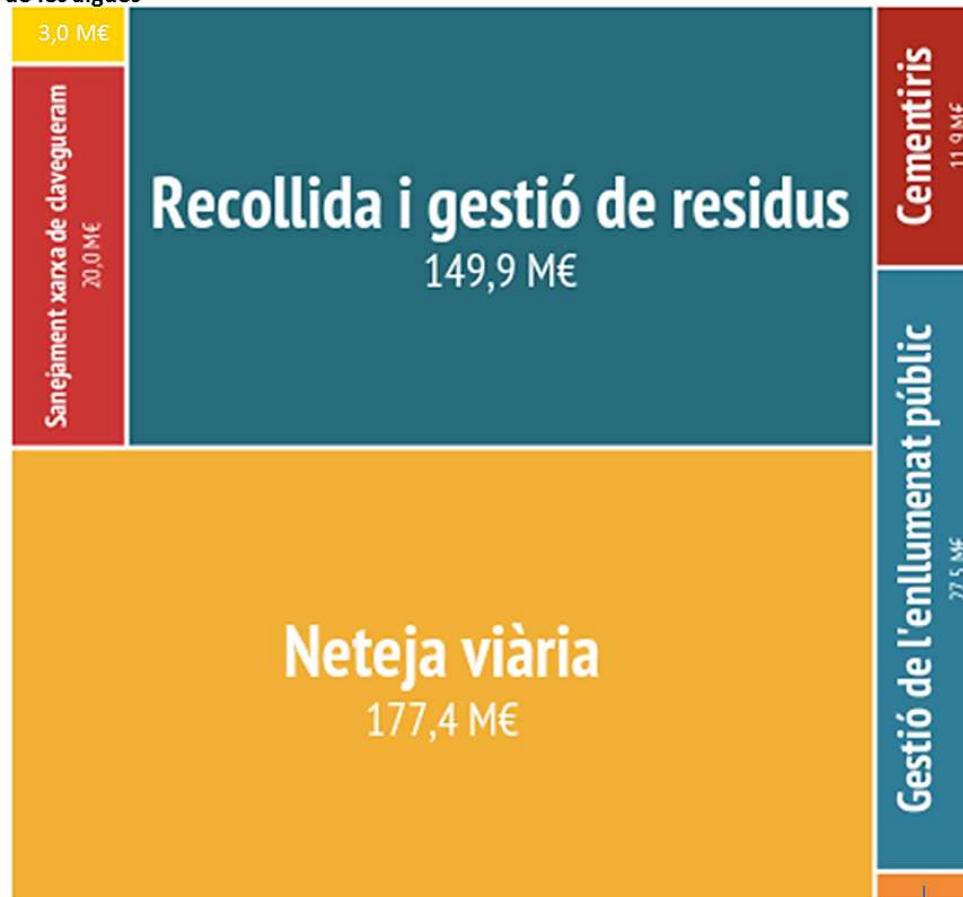
**BENESTAR COMUNITARI (“SERVEIS URBANS”)**

**391,2 M€**

Despeses de capítols 1 a 5 del pressupost de l'Ajuntament (despeses corrents) en milions d'euros

Despeses corrents per polítiques

Abastament de les aigües



Protecció i control d'animals  
1,3 M€



## MEDI AMBIENT

50,1 M€

Despeses de capítols 1 a 5 del pressupost de l'Ajuntament (despeses corrents) en milions d'euros

Despeses corrents per polítiques



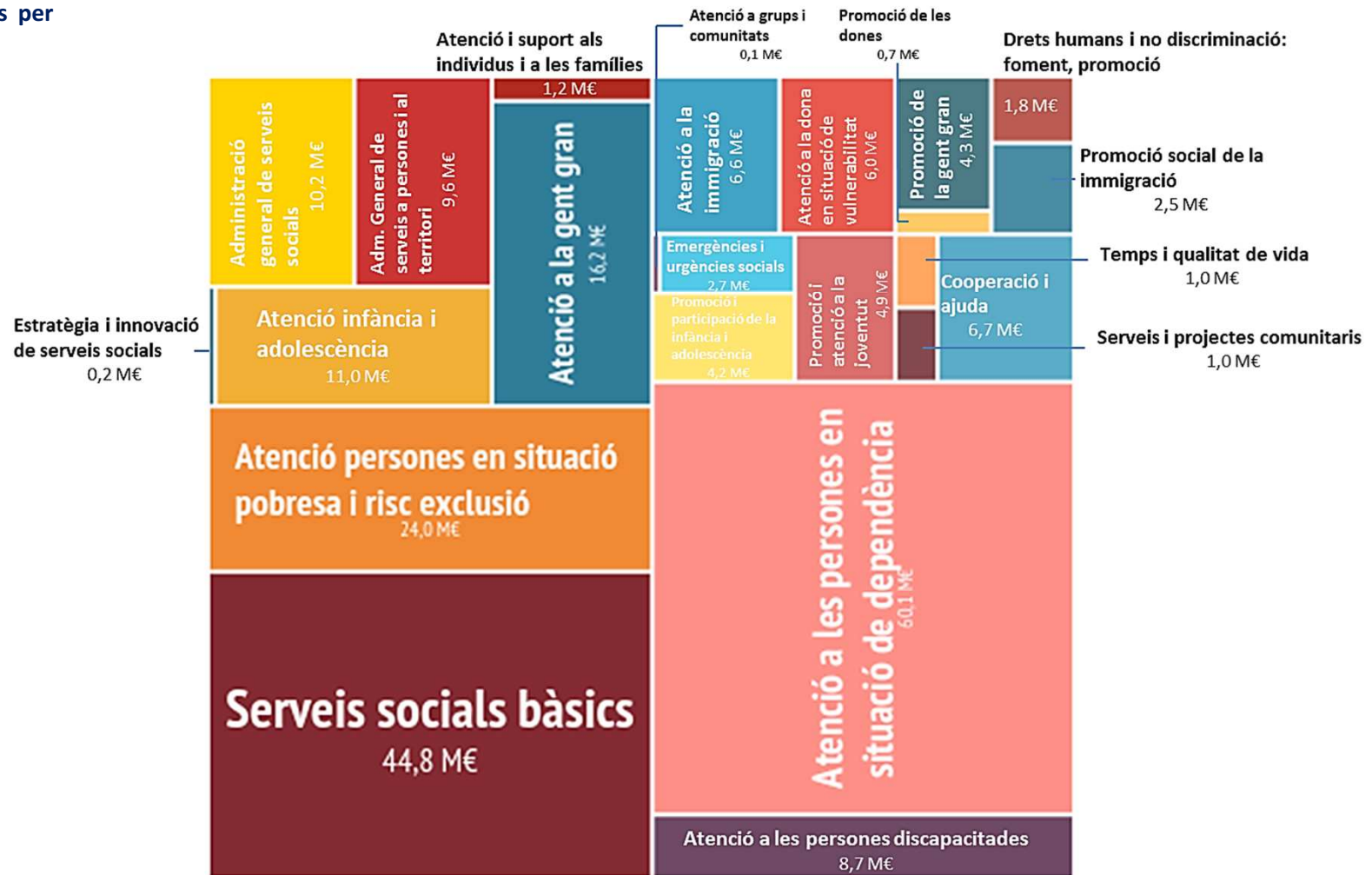


# SERVEIS SOCIALS I PROMOCIÓ SOCIAL

228,5 M€

Despeses de capítols 1 a 5 del pressupost de l'Ajuntament (despeses corrents) en milions d'euros

Despeses corrents per polítiques



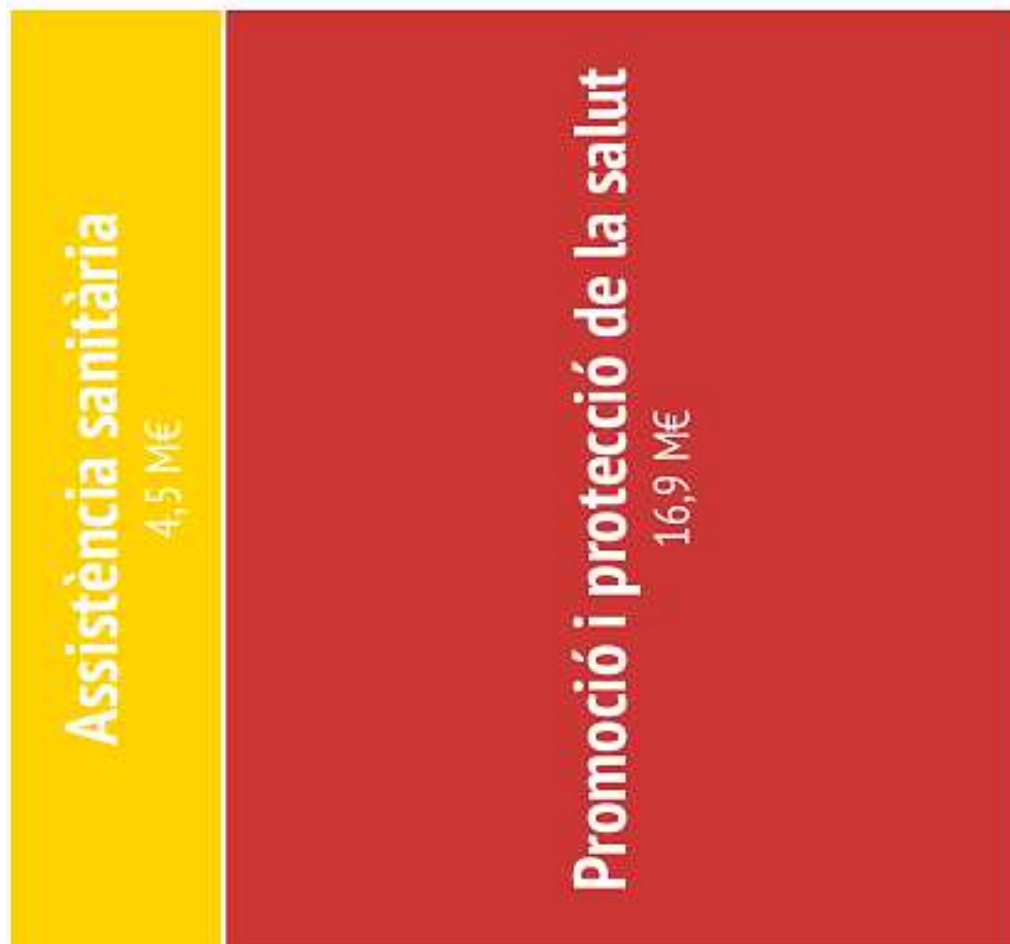


## SANITAT

21,4 M€

Despeses de capítols 1 a 5 del pressupost de l'Ajuntament (despeses corrents) en milions d'euros

Despeses corrents per polítiques





## EDUCACIÓ

104,2 M€

Despeses de capítols 1 a 5 del pressupost de l'Ajuntament (despeses corrents) en milions d'euros

Despeses corrents per polítiques





## CULTURA

121,3 M€

Despeses de capítols 1 a 5 del pressupost de l'Ajuntament (despeses corrents) en milions d'euros

Despeses corrents per polítiques



Patrimoni històric i artístic de la ciutat  
0,2 M€

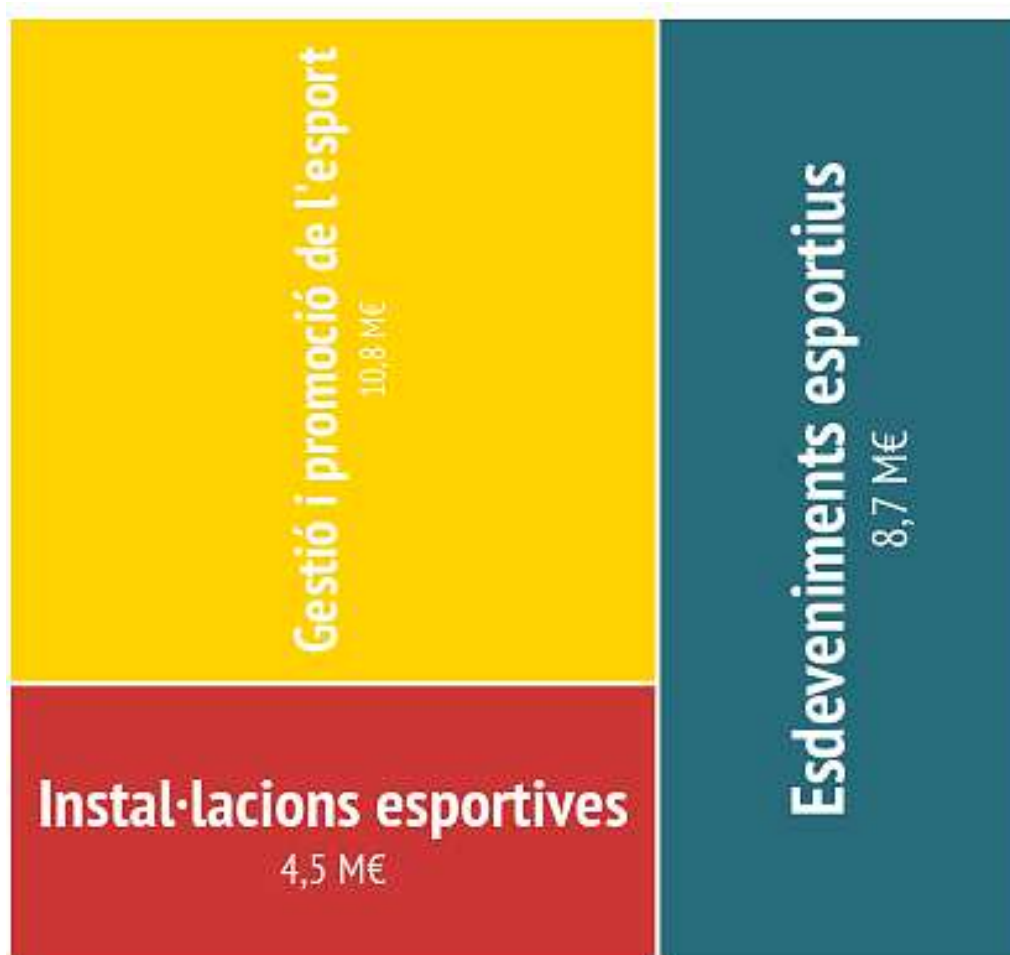


## ESPORT

24,1 M€

Despeses de capítols 1 a 5 del pressupost de l'Ajuntament (despeses corrents) en milions d'euros

Despeses corrents per polítiques





“PROMOCIÓ ECONÒMICA I OCUPACIÓ”

67,9 M€

Despeses de capítols 1 a 5 del pressupost de l'Ajuntament (despeses corrents) en milions d'euros

Despeses corrents per polítiques







## TRANSPORT PÚBLIC

105,7 M€

Despeses de capítols 1 a 5 del pressupost de l'Ajuntament (despeses corrents) en milions d'euros

Despeses corrents per polítiques





## ALTRES ACTUACIONS DE CARÀCTER ECONÒMIC

17,4 M€

Despeses de capítols 1 a 5 del pressupost de l'Ajuntament (despeses corrents) en milions d'euros

Despeses corrents per polítiques





## ÒRGANS DE GOVERN

27,5 M€

Despeses de capítols 1 a 5 del pressupost de l'Ajuntament (despeses corrents) en milions d'euros

Despeses corrents per polítiques



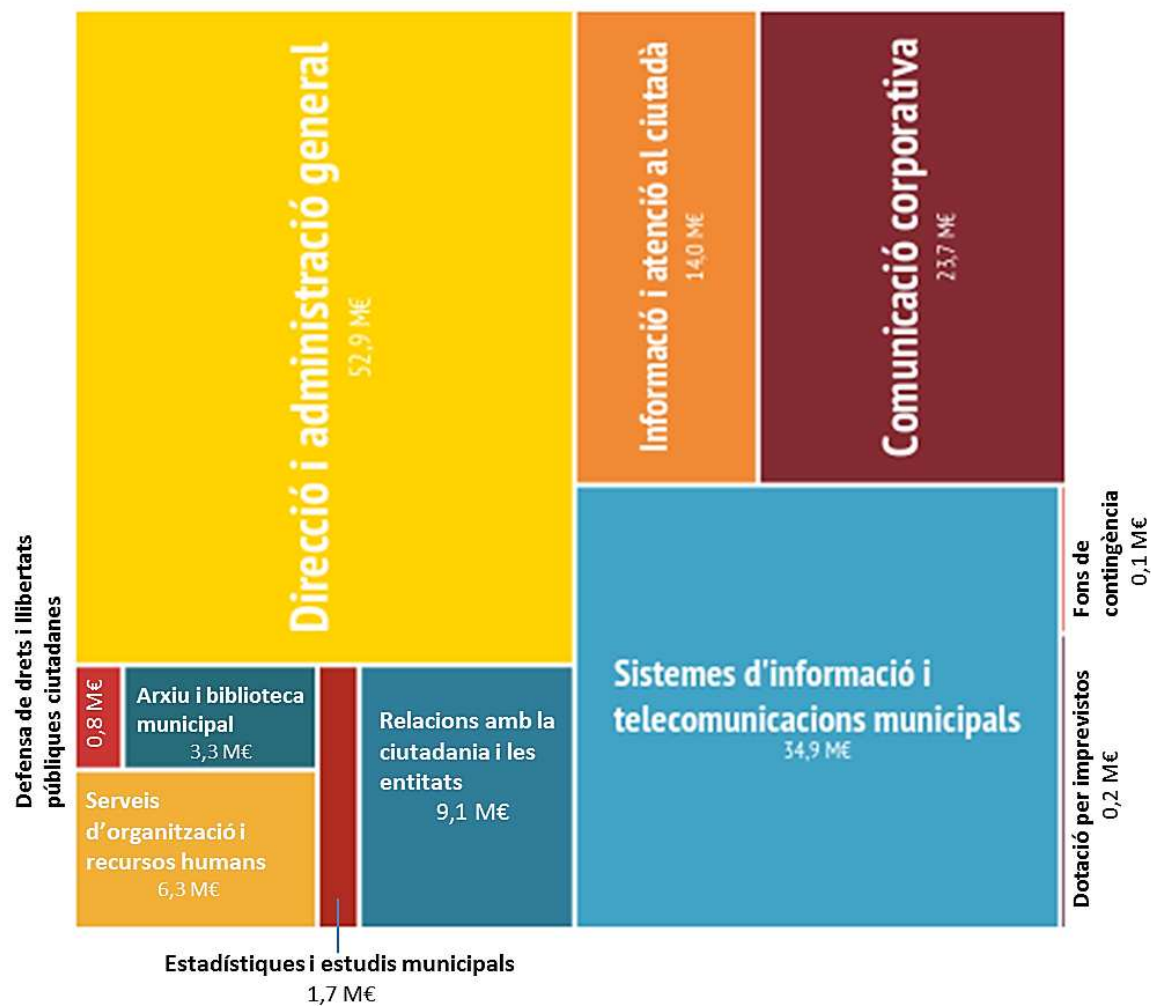


## SERVEIS DE CARÀCTER GENERAL

147,1 M€

Despeses de capítols 1 a 5 del pressupost de l'Ajuntament (despeses corrents) en milions d'euros

Despeses corrents per polítiques





## ADMINISTRACIÓ FINANCERA I TRIBUTÀRIA

85,8 M€

Despeses de capítols 1 a 5 del pressupost de l'Ajuntament (despeses corrents) en milions d'euros

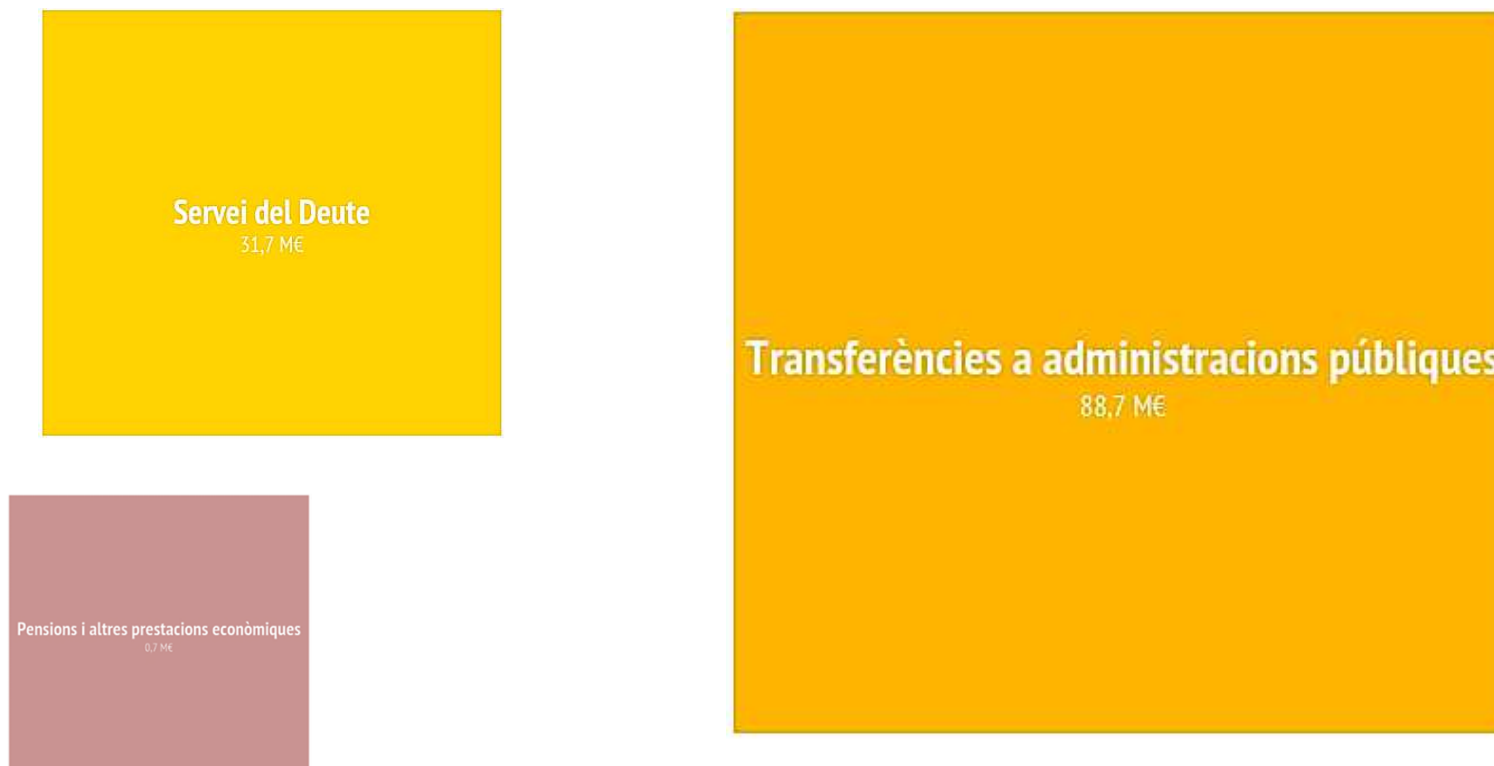
Despeses corrents per polítiques





<b>DEUTE PÚBLIC</b>	<b>31,7 M€</b>	Despeses de capítols 1 a 5 del pressupost de l'Ajuntament (despeses corrents) en milions d'euros
<b>PENSIONS</b>	<b>0,7 M€</b>	
<b>TRANSFERÈNCIES A ALTRES ADMINISTRACIONS</b>	<b>88,7 M€</b>	

Despeses corrents per polítiques





Per major informació consultar el document de Liquidació del Pressupost 2014

<http://governobert.bcn.cat/estrategiaifinances/ca/liquidació-del-pressupost>

El document del Compte General proporcionarà informació de detall envers els comptes liquidats de l'exercici 2014.



**PRESSUPOST LIQUIDAT  
2014**



**Moltes gràcies per la vostra atenció**