

# ENQUESTA SERVEIS MUNICIPALS - 2010

## ENCREUAMENTS: DISTRICTE SANTS-MONTJUÏC

ABRIL - JULIOL 2010

Registre d'Enquestes i Estudis d'Opinió **r10021**

## ENQUESTA SERVEIS MUNICIPALS - 2010 ENCREUAMENTS: DISTRICTE SANTS-MONTJUÏC

ABRIL - JULIOL 2010

### **Direcció de Comunicació Corporativa**

Direcció de Serveis d'Estudis i Avaluació

Paradís, n. 14, Planta: 3

Tel. 934 027 918

Fax. 934 023 210

08002 Barcelona



**Protegem el Medi Ambient.**

No imprimiu aquest document si no és necessari.

Tots els drets reservats. Aquesta publicació no pot ser reproduïda, ni en tot ni en part, ni registrada en o transmesa per un sistema de recuperació en cap forma ni en cap mitja sigui electrònic, mecànic, per fotocòpia, de gravació o altres, sense el permís del propietari del copyright.



**Ajuntament de Barcelona**

**Direcció de Comunicació Corporativa**  
Direcció de Serveis d'Estudis i Avaluació

## FITXA TÈCNICA

## FITXA TÈCNICA

### ÀMBIT

Municipi de Barcelona

### GRANDÀRIA DE LA MOSTRA

6000 entrevistes (616 a Sants-Montjuïc)

### UNIVERS

Població de Barcelona de 18 i més anys.

### METODOLOGIA

Entrevista domiciliària

### AFIXACIÓ

Fixa per cadascun dels 39 grans barris (veure taula adjunta) per tal d'aconseguir una significació estadística territorial més alta. Dins dels barris l'afixació és proporcional a la població.

### PONDERACIÓ

En funció de la població objectiu real en cadascun dels 39 barris municipals per tal d'obtenir els resultats del conjunt de la ciutat.

### PROCEDIMENT DE MOSTREIG

S'ha realitzat una mostra aleatòria estratificada segons barri, sexe, edat i nacionalitat. S'han aplicat quotes per cadascun dels estrats calculades segons el padró municipal d'habitants.

### ERROR MOSTRAL

Per a un nivell de confiança del 95,5% ( $2\sigma$ ), i  $P = Q$ , l'error és de  $\pm 1,33$  per al conjunt de la mostra. Per a cadascun dels districtes el marge d'error és el següent:

Ciutat Vella	4,2%	Gràcia	4,6%
Eixample	3,3%	Horta - Guinardó	4,1%
Sants - Montjuïc	4,1%	Nou Barris	4,2%
Les Corts	5,1%	Sant Andreu	4,6%
Sarrià - Sant Gervasi	4,6%	Sant Martí	3,7%

### DATA DE REALITZACIÓ

Del 20 d'abril al 14 de juliol de 2010  
(20 d'abril al 28 de maig a Sants-Montjuïc)

### EMPRESA TREBALL DE CAMP

GESOP

Districte (10)	Gran Barri (39)	n	marge d'error	Població >=18 anys	Barri (73+2)
1 - Ciutat Vella	el Raval	184	7,2	41.904	el Raval
	el Gòtic	145	8,1	14.313	el Gòtic
	la Barceloneta	120	8,9	14.515	la Barceloneta
	Sant Pere, Santa Caterina i la Ribera	165	7,6	20.254	Sant Pere, Santa Caterina i la Ribera
2 - Eixample	el Fort Pienc	154	7,9	27.226	el Fort Pienc
	la Sagrada Família	154	7,9	46.067	la Sagrada Família
	la Dreta de l'Eixample	154	7,9	37.696	la Dreta de l'Eixample
	l'Antiga Esquerra de l'Eixample	154	7,9	36.960	l'Antiga Esquerra de l'Eixample
	la Nova Esquerra de l'Eixample	154	7,9	51.429	la Nova Esquerra de l'Eixample
	Sant Antoni	154	7,9	34.127	Sant Antoni
3 - Sants - Montjuïc	el Poble Sec i Montjuïc	154	7,9	35.757	el Poble Sec <i>el Parc de Montjuïc</i>
	la Marina i la Zona Franca - Port	154	7,9	966 25.422	la Marina del Prat Vermell la Marina de Port <i>la Zona Franca - Port</i>
	la Font de la Guatlla, Hostafrancs i la Bordeta	154	7,9	9.085 14.157 16.199	la Font de la Guatlla Hostafrancs la Bordeta
	Sants i Badal	154	7,9	21.592 35.998	Sants - Badal Sants
4 - Les Corts	les Corts	170	7,5	40.203	les Corts
	la Maternitat i Sant Ramon	170	7,5	20.870	la Maternitat i Sant Ramon
	Pedralbes	70	11,7	9.809	Pedralbes
5 - Sarrià - Sant Gervasi	Sarrià, les Tres Torres i Vallvidrera	154	7,9	3.363 19.283 12.597	Vallvidrera, el Tibidabo i les Planes Sarrià les Tres Torres
	Sant Gervasi - la Bonanova i el Putget	154	7,9	20.165 24.498	Sant Gervasi - la Bonanova el Putget i Farró
	Sant Gervasi - Galvany	154	7,9	38.845	Sant Gervasi - Galvany
6 - Gràcia	Vallcarca, el Coll i la Salut	154	7,9	13.358 6.206 11.424	Vallcarca i els Penitents el Coll la Salut
	Vila de Gràcia	154	7,9	44.900	Vila de Gràcia
	el Camp d'en Grassot i Gràcia Nova	154	7,9	30.402	el Camp d'en Grassot i Gràcia Nova
7 - Horta - Guinardó	el Guinardó	154	7,9	31.247 22.817	el Guinardó el Baix Guinardó
	el Carmel i Can Baró	154	7,9	27.784 7.940	el Carmel Can Baró
	els Barris de la Vall d'Hebron	153	7,9	10.170 6.212 4.420 4.836 391	la Teixonera Sant Genís dels Agudells Montbau la Vall d'Hebron la Clota
	Horta i la Font d'en Fargues	154	7,9	22.938 8.096	Horta la Font d'en Fargues
	Vilapicina, Porta, el Turó de la Peira i Can Peguera	183	7,2	22.342 20.788 13.412 1.967	Vilapicina i la Torre Llobeta Porta el Turó de la Peira Can Peguera
8 - Nou Barris	la Guineueta, Verdun i la Prosperitat	168	7,5	13.367 10.689 23.074	la Guineueta Verdun la Prosperitat
	Canyelles, les Roquetes i la Trinitat Nova	163	7,7	6.351 13.587 6.652	Canyelles les Roquetes la Trinitat Nova
	Torre Baró, Ciutat Meridiana i Vallbona	100	9,8	1.753 9.055 1.007	Torre Baró Ciutat Meridiana Vallbona
	la Trinitat Vella, Baró de Viver i el Bon Pastor	165	7,6	8.608 1.973 10.054	la Trinitat Vella Baró de Viver el Bon Pastor
9 - Sant Andreu	Sant Andreu	177	7,4	48.077	Sant Andreu
	la Sagrera, el Congrés i Navas	172	7,5	25.468 12.189 19.039	la Sagrera el Congrés i els Indians Navas
	el Clot i el Camp de l'Arpa	153	7,9	33.869 23.575	Camp de l'Arpa del Clot el Clot
10 - Sant Martí	el Parc, la Llacuna i la Vila Olímpica	154	7,9	11.918 7.238	el Parc i la Llacuna del Poblenou la Vila Olímpica del Poblenou
	el Poblenou i Diagonal Mar	154	7,9	26.512 9.182	el Poblenou Diagonal Mar i el Front Marítim del Poblenou
	el Besòs, el Maresme i Provençals	154	7,9	19.398 16.769	el Besòs i el Maresme Provençals del Poblenou
	Sant Martí, la Verneda i la Pau	154	7,9	22.822 25.670	Sant Martí de Provençals la Verneda i la Pau

## EXEMPLE DE LECTURA DELS ENCREUAMENTS

**Base**

**Descripció dels enquestats/des als que se'ls ha formulat la pregunta.**

En aquest exemple, a la pregunta "Des d'on es connecta a Internet habitualment?" només responen els que es connecten a Internet alguna vegada.

Si no s'especifica la base, es sobreentén que responen tots els enquestats/des.

**Espontània versus Suggestiva**

**Especificació del tipus de pregunta segons el grau de llibertat en les respostes.**

En les preguntes espontànies no es llegeixen o mostren (segons la metodologia emprada) les opcions de resposta.

Altrament les preguntes són suggerides i es llegeixen o mostren totes les possibilitats.

**Multiresposta versus Només una resposta**

**Especificació del tipus de pregunta segons el nombre de possibles respostes.**

En les preguntes multirespostes els enquestats/des poden donar una o més opcions de resposta. En algunes ocasions es fixa un nombre màxim de respostes i s'especifica en aquest apartat.

En les multirespostes la suma dels percentatges d'una columna pot superar el 100%. En l'exemple el sumatori de la columna referent al total dona 140,9%.

Altrament les preguntes són de resposta única i s'obliga als enquestats/des a decantar-se per una opció, sumant aleshores 100%.

Formulació de la pregunta segons el qüestionari.

Variables seleccionades per analitzar tots els resultats de l'enquesta.

**P47.- DES D'ON ES CONNECTA A INTERNET HABITUALMENT?**

**(BASE; ES CONNECTEN A INTERNET) (ESPONTÀNIA) (MULTIRESPOSTA)**

(Recompte) % Columna	TOTAL	SEXE	
		Home	Dona
TOTAL	(1210)	(635)	(575)
A CASA SEVA	91,7	92,0	91,3
A CASA D'ALGÚ ALTRE (AMICS, FAMILIARS)	3,6	2,8	4,4
A LA FEINA	30,8	30,8	30,8
A L'ESCOLA /UNIVERSITAT	5,2	6,8	3,5
A LA BIBLIOTECA O EQUIPAMENT PÚBLIC	3,7	3,5	4,0
LOCUTORI/CIBERCAFÈ	4,5	5,0	4,0
ESPAIS PÚBLICS (CARRER, PLATJA, PARC...)	1,4	1,3	1,5

**(Recompte)**

**Nombre d'enquestats/des als que se'ls ha formulat la pregunta.**

En aquest exemple hi ha 1.210 enquestats/des que es connecten a Internet als que se'ls hi pregunta pel lloc de connexió habitual, dels quals 635 són homes, 575 són dones.

**% Columna**

**Definició de la informació continguda en la taula.** Nombre d'enquestats/des que han contestat cada opció dividit entre el nombre total d'enquestats/des als que s'ha formulat la pregunta. Per exemple, el 91,7% dels internautes es connecten a Internet des de casa seva, entre els homes el percentatge és del 92%.



# QÜESTIONARI



Entrevista

Entrevistador      Inspecció sí

BON DIA / TARDA: EM DIC \_\_\_\_\_ I COL-LABORO AMB "GESOP", EMPRESA D'ESTUDIS DE MERCAT I OPINIÓ. ESTEM REALITZANT UNA ENQUESTA PER CONÈIXER L'OPINIÓ DELS CIUTADANS AL VOLTANT DE DIFERENTS ASPECTES DELS SERVEIS MUNICIPALS. PER AIXÒ LI PREGO QUE CONTESTI UNES PREGUNTES. MOLTES GRÀCIES PER LA SEVA COL-LABORACIÓ.

A.1. EN QUINA LLENGUA VOL QUE LI FACI L'ENTREVISTA?

Català..... 1 (Utilitzeu qüestionari català)  
Castellà..... 2 (utilitzeu qüestionari castellà)

A.2. DIA    MES

A.3. HORA I MINUTS D'INICI DE L'ENQUESTA

**FILTRES**

F1. PER COMENÇAR, EM PODRIA DIR QUANT TEMPS PORTA VIVINT A BARCELONA? I AL SEU BARRI, QUANT FA QUE HI VIU? (Llegiu possibilitats)

	Ciutat	Barri
Menys de sis mesos .....	01 (fi entrev.)	01
De sis mesos fins dos anys.....	02	02
Més de 2 anys i fins 5 anys.....	03	03
Més de 5 anys i fins 10 anys.....	04	04
Més de 10 anys .....	05	05
Sempre ha viscut a la ciutat/barri.....	06	06
NS (no llegiu).....	98 (fi entrev.)	98
NC (no llegiu).....	99 (fi entrev.)	99

F2. VIU HABITUALMENT EN AQUEST DOMICILI? I ESTÀ EMPADRONAT EN AQUESTA ADREÇA?

	Viu	Emp.
Sí.....	01	01
No.....	02 (fi entrev.)	02
NS (no llegiu).....	98 (fi entrev.)	98
NC (no llegiu).....	99 (fi entrev.)	99

**QUOTES**

Q1. SEXE  
Home..... 01  
Dona..... 02

Q2. EDAT   (Anoteu l'edat exacta i codifiqueu)

De 18 a 24 anys.....	01
De 25 a 34 anys.....	02
De 35 a 44 anys.....	03
De 45 a 54 anys.....	04
De 55 a 64 anys.....	05
65 anys i més.....	06

Q3. DISTRICTE (No pregunteu. Anoteu directament)

Ciutat Vella.....	01
Eixample.....	02
Sants-Montjuïc.....	03
Les Corts.....	04
Sarrià-Sant Gervasi.....	05
Gràcia.....	06
Horta-Guinardó.....	07
Nou Barris.....	08
Sant Andreu.....	09
Sant Martí.....	10

Q4. BARRI (Entre 1 i 73)

Q5. NACIONALITAT  
Espanyola..... 724  
Altres (anoteu país)       
NC..... 999

**IMATGE**

1. EN GENERAL, VOSTÈ CREU QUE EL DARRER ANY, BARCELONA HA MILLORAT O HA EMPITJORAT? I CATALUNYA? I ESPANYA?

	Barcelona	Catalunya	Espanya
Ha millorat.....	01	01	01
Està igual (no llegiu).....	02	02	02
Ha empitjorat.....	03	03	03
NS (no llegiu).....	98	98	98
NC (no llegiu).....	99	99	99

2. I, DE CARA AL FUTUR, VOSTÈ CREU QUE BARCELONA MILLORARÀ O EMPITJORARÀ? I CATALUNYA? I ESPANYA?

	Barcelona	Catalunya	Espanya
Millorarà.....	01	01	01
Continuarà igual (no llegiu).....	02	02	02
Empitjorarà.....	03	03	03
NS (no llegiu).....	98	98	98
NC (no llegiu).....	99	99	99

3. EN UNA ESCALA DEL 0 AL 10, ESSENT 0 GENS SATISFET I 10 MOLT SATISFET, EM PODRIA DIR QUIN ÉS EL SEU GRAU DE SATISFACCIÓ DE VIURE A LA CIUTAT DE BARCELONA?

	- Gens satisf.	+ Molt satisf.	NS	NC
00 01 02 03 04 05 06 07 08 09 10			98	99

4. EM PODRIA DIR QUIN CONSIDERA QUE ÉS EL PROBLEMA MÉS GREU QUE TÉ LA CIUTAT DE BARCELONA EN AQUESTS MOMENTS? I EL DE CATALUNYA? I EL D'ESPANYA? (Anoteu literalment amb el màxim de detall) (Només una resposta)

Barcelona

.....

Catalunya

.....

Espanya

.....

5. I A VOSTÈ, PERSONALMENT, QUIN ÉS EL PROBLEMA QUE LI AFECTA MÉS? (Anoteu literalment amb el màxim de detall) (Només una resposta)

.....

**VALORACIÓ GLOBAL**

6. DELS ASPECTES QUE LI LLEGIRÉ A CONTINUACIÓ, VOSTÈ DIRIA QUE L'ÚLTIM ANY HAN MILLORAT O HAN EMPITJORAT?

	Millorat	Igual	Empitjorat	NS	NC
Recollida d'escombraries.....	01	02	03	98	99
Neteja dels carrers.....	01	02	03	98	99
Medi ambient.....	01	02	03	98	99
Soroll.....	01	02	03	98	99
Zones verdes (Parcs i jardins).....	01	02	03	98	99
Enllumenat públic.....	01	02	03	98	99
Urbanisme (nous carrers, places).....	01	02	03	98	99
Asfaltat, conservació carrers.....	01	02	03	98	99
Façanes, conservació edificis.....	01	02	03	98	99
Circulació.....	01	02	03	98	99
Aparcament.....	01	02	03	98	99
Autobús.....	01	02	03	98	99
Metro.....	01	02	03	98	99
Bicing.....	01	02	03	98	99
Guàrdia Urbana.....	01	02	03	98	99
Seguretat ciutadana al conjunt de la ciutat.....	01	02	03	98	99
Seguretat ciutadana al barri.....	01	02	03	98	99
Instal·lacions esportives.....	01	02	03	98	99
Serveis d'informació i atenció als ciutadans.....	01	02	03	98	99
Serveis socials.....	01	02	03	98	99
Activitats culturals.....	01	02	03	98	99
Festes populars.....	01	02	03	98	99
Mercats municipals.....	01	02	03	98	99
Biblioteques públiques.....	01	02	03	98	99

**LA GESTIÓ MUNICIPAL**

7. EN GENERAL, EN UNA ESCALA DEL 0 AL 10, ESSENT 0 UNA MOLT MALA PUNTUACIÓ I 10 UNA MOLT BONA PUNTUACIÓ, COM QUALIFICARIA LA GESTIÓ DE L'AJUNTAMENT? I LA DE LA GENERALITAT DE CATALUNYA? I LA DEL GOVERN ESPANYOL?

**Ajuntament de Barcelona**

	- Molt malament	+ Molt bona	NS	NC
00 01 02 03 04 05 06 07 08 09 10			98	99

**Generalitat**

	- Molt malament	+ Molt bona	NS	NC
00 01 02 03 04 05 06 07 08 09 10			98	99

**Govern Espanyol**

	- Molt malament	+ Molt bona	NS	NC
00 01 02 03 04 05 06 07 08 09 10			98	99

8. QUÈ DEMANARIA A L'AJUNTAMENT QUE FES PER LA CIUTAT? I QUÈ DEMANARIA AL GOVERN DE LA GENERALITAT QUE FES PER BARCELONA? I QUÈ DEMANARIA AL GOVERN ESPANYOL QUE FES TAMBÉ PER BARCELONA? (Anoteu literalment amb el màxim de detall) (Només una resposta)

**Ajuntament**

\_\_\_\_\_

\_\_\_\_\_ | | | | | | | |

**Generalitat**

\_\_\_\_\_

\_\_\_\_\_ | | | | | | | |

**Govern espanyol**

\_\_\_\_\_

\_\_\_\_\_ | | | | | | | |

**SERVEIS MUNICIPALS**

9. DELS ASPECTES QUE LI LLEGIRÉ A CONTINUACIÓ, PUNTEU DE 0 A 10 LA GESTIÓ MUNICIPAL, CONSIDERANT EL 0 UNA PÈSSIMA GESTIÓ I EL 10 UNA EXCEL·LENT GESTIÓ.

0-10 NS NC Usa No usa

Recollida d'escombraries.....		98	99		
Neteja dels carrers.....		98	99		
Medi ambient.....		98	99		
Soroll.....		98	99		
Zones verdes (Parcs i jardins).....		98	99	11	12
Enllumenat públic.....		98	99		
Urbanisme (nous carrers, places) ..		98	99		
Asfaltat, conservació carrers.....		98	99		
Façanes, conservació edificis.....		98	99		
Circulació.....		98	99		
Aparcament.....		98	99	11	12
Autobús.....		98	99	11	12
Metro.....		98	99	11	12
Bicing.....		98	99	11	12
Guàrdia Urbana.....		98	99		
Seguretat ciutadana al conjunt de					
la ciutat.....		98	99		
Seguretat ciutadana al barri.....		98	99		
Instal·lacions esportives.....		98	99	11	12
Serveis d'informació i atenció als					
ciutadans.....		98	99	11	12
Serveis socials.....		98	99	11	12
Activitats culturals.....		98	99	11	12
Festes populars.....		98	99	11	12
Mercats municipals.....		98	99	11	12
Biblioteques públiques.....		98	99	11	12

10. I CONCRETAMENT, VOSTÈ UTILITZA HABITUALMENT ELS SERVEIS MUNICIPALS QUE LI LLEGIRÉ A CONTINUACIÓ? (Llegir només els serveis que comptin amb les opcions de resposta 11 i 12)

11. DE LES ACTUACIONS I/O PROJECTES DUTS A TERME PER L'AJUNTAMENT DE BARCELONA DURANT L'ÚLTIM ANY, QUIN ÉS EL QUE RECORDA QUE LI HAGI AGRADAT MÉS? I EL QUE LI HA AGRADAT MENYS? (Anoteu literalment amb el màxim de detall) (Només una resposta)

+ \_\_\_\_\_ | | | | |

- \_\_\_\_\_ | | | | |

**TRANSPORT**

12. PARLEM ARA DE TRANSPORT. EM PODRIA DIR QUIN MITJÀ DE TRANSPORT UTILITZA AMB MÉS FREQUÈNCIA PER ANAR A LES SEVES ACTIVITATS PRINCIPALS? (Espontània) (Només una resposta)

Metro / FFCC urbà.....	01	
Autobús.....	02	
Tramvia (TRAM).....	03	
Taxi.....	04	
Tren (RENFE / FFCC interurbà).....	05	
Moto- ciclomotor.....	06	
Cotxe particular.....	07	
Caminant.....	08	
Bicicleta (d'ús particular).....	09	
Bicicleta (Bicing).....	10	
Altres.....	95	(Anoteu)
NC.....	99	

13. I AMB RELACIÓ AL TRANSPORT PÚBLIC, VOSTÈ DIRIA QUE BARCELONA ÉS UNA CIUTAT MOLT, BASTANT, POC O GENS DOTADA? I EL SEU BARRI, CONSIDERA QUE PEL QUE FA AL TRANSPORT PÚBLIC ESTÀ MOLT, BASTANT, POC O GENS DOTAT?

	Ciutat	Barri
Molt dotada/t.....	01	01
Bastant dotada/t.....	02	02
Normal (no lilegiu).....	03	03
Poc dotada/t.....	04	04
Gens dotada/t.....	05	05
NS (no lilegiu).....	98	98
NC (no lilegiu).....	99	99

**FINANCES MUNICIPALS**

14. PARLEM ARA DE FINANCES MUNICIPALS. COM CREU QUE L'AJUNTAMENT UTILITZA EL DINERS QUE TÉ: MOLT BÉ, BÉ, MALAMENT O MOLT MALAMENT?

Molt bé.....	01
Bé.....	02
Normal (no lilegiu).....	03
Malament.....	04
Molt malament.....	05
NS (no lilegiu).....	98
NC (no lilegiu).....	99

15. I POSANT EN RELACIÓ ELS IMPOSTOS QUE PAGA I ELS SERVEIS QUE REP, VOSTÈ ESTÀ MOLT, BASTANT, POC O GENS SATISFET?

Molt satisfet.....	01
Bastant satisfet.....	02
Poc satisfet.....	03
Gens satisfet.....	04
NS (no lilegiu).....	98
NC (no lilegiu).....	99

**EL BARRI**

16. ANEM A PARLAR DEL BARRI ON VIU. PER COMENÇAR, EM PODRIA DIR EL NOM DEL SEU BARRI? (Anoteu literalment amb el màxim de detall)

\_\_\_\_\_ | | | | | | | |

17. QUÈ ÉS EL QUE MÉS LI AGRADA DEL SEU BARRI? (Anoteu literalment amb el màxim de detall) (Només una resposta)

\_\_\_\_\_ | | | | |

18. I SAP EL NOM DEL DISTRICTE AL QUAL PERTANY EL SEU BARRI? (Espontània)

\_\_\_\_\_ | | | | | | | |

19. EN GENERAL, VOSTÈ CREU QUE EN ELS DARRERS ANYS EL SEU BARRI HA MILLORAT O EMPITJORAT?

Ha millorat.....	01
Està igual (no lilegiu).....	02
Ha empitjorat.....	03
NS (no lilegiu).....	98
NC (no lilegiu).....	99

20. I DE CARA AL FUTUR, VOSTÈ CREU QUE EL SEU BARRI MILLORARÀ O EMPITJORARÀ?

Millorarà.....	01
Continuarà igual (no lilegiu).....	02
Empitjorarà.....	03
NS (no lilegiu).....	98
NC (no lilegiu).....	99

21. EN UNA ESCALA DEL 0 AL 10, ESSENT 0 GENS SATISFET I 10 MOLT SATISFET, EM PODRIA DIR QUIN ÉS EL SEU GRAU DE SATISFACCIÓ DE VIURE EN AQUEST BARRI?

- Gens satisf.		+ Molt satisf.	NS	NC								
00	01	02	03	04	05	06	07	08	09	10	98	99

22. EM PODRIA DIR QUIN ÉS EL PROBLEMA MÉS GREU QUE TÉ ACTUALMENT EL SEU BARRI? (Anoteu literalment amb el màxim de detall) (Només una resposta)

\_\_\_\_\_ | | | | | | | |

23. RESPECTE AL CONJUNT DE LA CIUTAT DE BARCELONA, CREU QUE EL SEU BARRI ÉS UN DELS MILLORS O UN DELS PITJORS?

Un dels millors.....	01
Ni dels millors, ni dels pitjors (no lilegiu).....	02
Un dels pitjors.....	03
NS (no lilegiu).....	98
NC (no lilegiu).....	99

24. SI TINGUÉS LA POSSIBILITAT I ELS MITJANS PER CANVIAR DE RESIDÈNCIA, VOSTÈ ON ANIRIA A VIURE? (Llegiu possibilitats) (Només una resposta)

Es quedaria a viure en el mateix barri.....	01
Aniria a viure a un altre barri de Barcelona.....	02
Aniria a viure fora de Barcelona.....	03
Altres.....	95
NS (no lilegiu).....	98
NC (no lilegiu).....	99

(Anoteu)



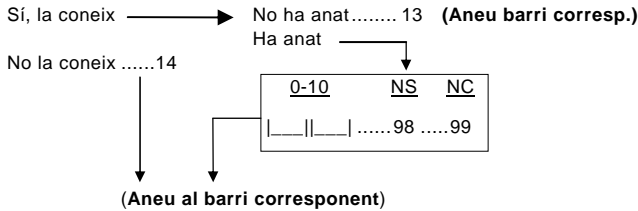
# SANTS-MONTJUÏC

## EL DISTRICTE

### 28.3.- SANTS-MONTJUÏC

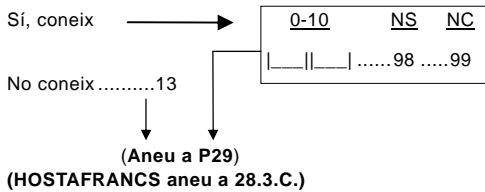
#### 28.3.A.- (Tots els barris)

CONEIX L'OFICINA DE L'HABITATGE DEL CARRER ANTONI DE CAPMANY? HI HA ANAT? I QUINA VALORACIÓ EN FA ENTRE 0 I EL 10, ESSENT 0 LA PUNTUACIÓ MÍNIMA I 10 LA MÀXIMA?



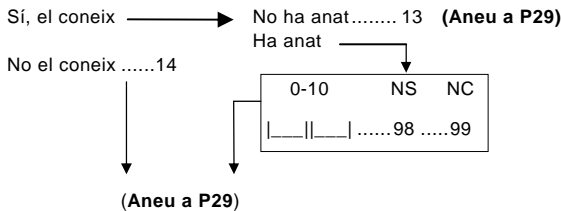
#### 28.3.B.- (Barris de Sants, Sants-Badal i HOSTAFRANCS)

CONEIX LES MILLORES DE MOBILITAT I PACIFICACIÓ DEL TRÀNSIT DELS CARRERS QUE CONFORMEN EL TRIANGLE DE SANTS (ENTRE EL CARRERS DE SANTS, SALOU I PREMIÀ)? I QUINA VALORACIÓ EN FA ENTRE 0 I EL 10, ESSENT 0 LA PUNTUACIÓ MÍNIMA I 10 LA MÀXIMA?



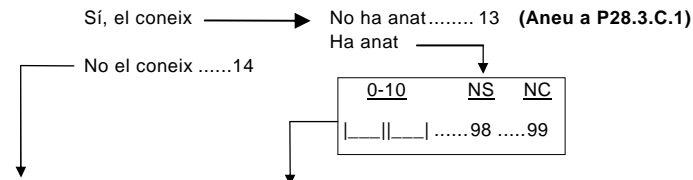
#### 28.3.C.- (Barris HOSTAFRANCS, la Font de la Guatlja, i la Bordeta)

CONEIX EL CENTRE CÍVIC FONT DE LA GUATLLA? HI HA ANAT? I QUINA VALORACIÓ EN FA ENTRE 0 I EL 10, ESSENT 0 LA PUNTUACIÓ MÍNIMA I 10 LA MÀXIMA?

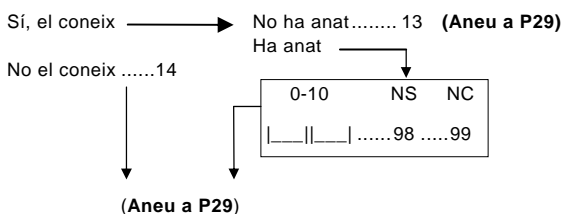


#### 28.3.D.- (Barri de la Marina)

CONEIX EL CENTRE CÍVIC CASA DEL RELLOTGE? HI HA ANAT? I QUINA VALORACIÓ EN FA ENTRE 0 I EL 10, ESSENT 0 LA PUNTUACIÓ MÍNIMA I 10 LA MÀXIMA?

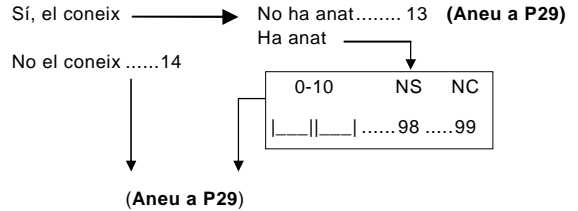


#### 28.3.D.1.- CONEIX EL CAMP DE FUTBOL LA BÀSCULA? HI HA ANAT? I QUINA VALORACIÓ EN FA ENTRE 0 I EL 10, ESSENT 0 LA PUNTUACIÓ MÍNIMA I 10 LA MÀXIMA?



#### 28.3.E.- (Barris del Poble Sec i Montjuïc)

CONEIX EL CAMP MUNICIPAL DE FUTBOL LA SATALIA? HI HA ANAT? I QUINA VALORACIÓ EN FA ENTRE 0 I EL 10, ESSENT 0 LA PUNTUACIÓ MÍNIMA I 10 LA MÀXIMA?



29. EM SABRIA DIR, MÉS O MENYS, ON ESTÀ SITUADA LA SEU DEL SEU DISTRICTE (l'Ajuntament del districte)? I L'OFICINA D'ATENCIÓ AL CIUTADÀ DEL DISTRICTE (OAC, oficina on pot anar a fer tràmits, empadronar-se, demanar informació...)? (Anoteu literalment amb el màxim de detall)

SEU DEL DISTRICTE

OAC

	Seu	Dte	OAC
Correcte .....	01	01	01
Incorrecte .....	02	02	02
NS .....	98	98	98
NC .....	98	98	99

30. L'ÚLTIM ANY HA ANAT A LA SEU DEL DISTRICTE O A L'OFICINA D'ATENCIÓ AL CIUTADÀ?

Sí .....	01	
No .....	02	
NS / No recorda .....	98	(Aneu a Z1)
NC .....	99	

31. I ENTRE EL 0 I EL 10, ESSENT O GENS SATISFET I 10 MOLT SATISFET, QUINA VALORACIÓ FA DE L'ATENCIÓ REBUDA?

- Gens satisf.	+ Molt satisf.	NS	NC
00	01 02 03 04 05 06 07 08 09 10	98	99

#### DADES DE CLASSIFICACIÓ

##### HÀBITS INFORMATIUS

- Z1. AMB QUINA FREQUÈNCIA ACOSTUMA A LLEGIR LA PREMSA JA SIGUI IMPRESA O PER INTERNET? (Llegiu possibilitats) (Només una resposta)

Cada dia .....	01	
Només els caps de setmana .....	02	
De tant en tant .....	03	
Quasi mai .....	04	
Mai .....	05	
NS (no llegiu) .....	98	(Aneu a Z3)
NC (no llegiu) .....	99	

- Z2. QUINS SÓN ELS DIARIS QUE LLEGEIX MÉS HABITUALMENT (IMPRESOS O PER INTERNET)? (Espontània) (Màxim dues respostes)

	Primer	Segon
La Vanguardia .....	101	101
El Periódico (en català) .....	102	102
El Periódico (en castellà) .....	103	103
El País .....	104	104
Avui .....	105	105
El Mundo .....	106	106
ABC .....	107	107
La Razón .....	108	108
El Público .....	109	109
El Punt .....	201	201
Altres diaris comarcals/locals .....	295	295
Diaris internacionals .....	300	300
Diaris esportius .....	400	400
Diaris econòmics .....	500	500
Diaris gratuïts .....	600	600
Altres .....	995	995 (Anoteu)
NS .....	998	
NC .....	999	

- Z3. EM PODRIA DIR QUINS CANALS DE TELEVISIÓ ACOSTUMA A VEURE MÉS HABITUALMENT? (Espontània) (Màxim 3 respostes)

	Primer	Segon	Tercer
TV1 .....	101	101	101
TV2 .....	102	102	102
TV3 .....	103	103	103
C33 .....	104	104	104
Tele 5 .....	105	105	105
Antena 3 .....	106	106	106
Cuatro .....	107	107	107
La Sexta .....	108	108	108
Canal + .....	109	109	109
BarcelonaTV .....	201	201	201
8TV .....	202	202	202
3-24 .....	502	502	502
K 3/Super 3 .....	802	802	802
Altres canals .....	995	995	995 (Anoteu)
No mira la televisió .....	996		
No té televisió .....	997		
NS .....	998		
NC .....	999		

- Z4. DURANT ELS DARRERS TRENTA DIES, HA FET SERVIR ALGUNA VEGADA INTERNET?

Sí .....	01
No .....	02
NS .....	98
NC .....	99

- Z5. DURANT ELS DARRERS TRENTA DIES, HA FET SERVIR ALGUNA VEGADA EL CORREU ELECTRÒNIC?

Sí .....	01
No .....	02
NS .....	98
NC .....	99

- Z6. VOSTÈ TÉ TELÈFON MÒBIL PROPI (seu o que faci servir de manera compartida)?

Sí .....	01
No .....	02
NC .....	99

##### POSICIONAMENT

- Z7. (Ensenyeu targeta 1) EN L'ESCALA QUE LI MOSTRO, EN QUIN PUNT SE SITUARIA VOSTÈ?

Extrema esquerra .....	01
Esquerra .....	02
Centre esquerra .....	03
Centre .....	04
Centre dreta .....	05
Dreta .....	06
Extrema dreta .....	07
Apolític (no mostreu) .....	08
NS (no mostreu) .....	98
NC (no mostreu) .....	99

- Z8. (Ensenyeu targeta 2) EN L'ESCALA QUE LI MOSTRO, EN QUIN PUNT SE SITUARIA VOSTÈ?

Únicament espanyol .....	01
Més espanyol que català .....	02
Tant espanyol com català .....	03
Més català que espanyol .....	04
Únicament català .....	05
Altres .....	95 (Anoteu)
NS (no mostreu) .....	98
NC (no mostreu) .....	99

- Z9. I A LES DARRERES ELECCIONS A L'AJUNTAMENT DE BARCELONA (27 DE MAIG DE 2007) VOSTÈ...? (Llegiu possibilitats) (Només una resposta)

Va votar .....	01
No va votar .....	02
No va poder votar (nacionalitat/edat/problemes amb el cens) .....	03 (Aneu a Z11)
No recorda si va votar (no llegiu) .....	98
NC (no llegiu) .....	99

- Z10. EM PODRIA DIR A QUIN PARTIT VA VOTAR? (Espontània) (Només una resposta)

PP (Alberto Fernández Díaz) .....	01
CiU (Xavier Trias) .....	02
ERC (Jordi Portabella) .....	03
PSC (PSOE) (Jordi Hereu) .....	04
IC-V / EUi A (Imma Mayol) .....	05
Ciutadans - Partido de la Ciudadanía (Esperanza García) .....	06
Altres .....	95 (Anoteu)
En blanc .....	07
No sap / No recorda .....	98
NC .....	99

- Z11. DES DEL PUNT DE VISTA RELIGIÓS VOSTÈ COM ES CONSIDERA? (Espontània) (Només una resposta)

Catòlic practicant .....	01
Catòlic no practicant .....	02
Altres confessions cristianes (protestant, evangelista, testimoni de Jehovà, ortodox...) .....	03
Musulmà .....	04
Religions orientals (hinduista, budista, sikh) .....	05
No creient .....	06
Altres .....	95 (Anoteu)
NS .....	98
NC .....	99

**DADES PERSONALS**

**Z12. MEMBRES DE LA LLAR (excepte el propi entrevistat)**

Viu sol/a.....1 (aneu a Z12.1)

P2 P3 P4 P5 P6 P7 P8 P9 P10

**SEXE**

Home ..... 1 ..... 1 ..... 1 ..... 1 ..... 1 ..... 1 ..... 1 ..... 1 ..... 1 ..... 1  
 Dona ..... 2 ..... 2 ..... 2 ..... 2 ..... 2 ..... 2 ..... 2 ..... 2 ..... 2 ..... 2

**EDAT**

Menys de 18 anys..... 0 ..... 0 ..... 0 ..... 0 ..... 0 ..... 0 ..... 0 ..... 0 ..... 0 ..... 0  
 De 18 a 24 anys..... 1 ..... 1 ..... 1 ..... 1 ..... 1 ..... 1 ..... 1 ..... 1 ..... 1 ..... 1  
 De 25 a 34 anys..... 2 ..... 2 ..... 2 ..... 2 ..... 2 ..... 2 ..... 2 ..... 2 ..... 2 ..... 2  
 De 35 a 44 anys..... 3 ..... 3 ..... 3 ..... 3 ..... 3 ..... 3 ..... 3 ..... 3 ..... 3 ..... 3  
 De 45 a 54 anys..... 4 ..... 4 ..... 4 ..... 4 ..... 4 ..... 4 ..... 4 ..... 4 ..... 4 ..... 4  
 De 55 a 64 anys..... 5 ..... 5 ..... 5 ..... 5 ..... 5 ..... 5 ..... 5 ..... 5 ..... 5 ..... 5  
 65 anys i més ..... 6 ..... 6 ..... 6 ..... 6 ..... 6 ..... 6 ..... 6 ..... 6 ..... 6 ..... 6

**RELACIÓ DE PARENTIU RESPECTE L'ENTREVISTAT**

Parella..... 1 ..... 1 ..... 1 ..... 1 ..... 1 ..... 1 ..... 1 ..... 1 ..... 1 ..... 1  
 Pare/Mare..... 2 ..... 2 ..... 2 ..... 2 ..... 2 ..... 2 ..... 2 ..... 2 ..... 2 ..... 2  
 Avi/a - Besavi/a ..... 3 ..... 3 ..... 3 ..... 3 ..... 3 ..... 3 ..... 3 ..... 3 ..... 3 ..... 3  
 Fill/ a ..... 4 ..... 4 ..... 4 ..... 4 ..... 4 ..... 4 ..... 4 ..... 4 ..... 4 ..... 4  
 Nét/a ..... 5 ..... 5 ..... 5 ..... 5 ..... 5 ..... 5 ..... 5 ..... 5 ..... 5 ..... 5  
 Germà/na ..... 6 ..... 6 ..... 6 ..... 6 ..... 6 ..... 6 ..... 6 ..... 6 ..... 6 ..... 6  
 Altres familiars..... 7 ..... 7 ..... 7 ..... 7 ..... 7 ..... 7 ..... 7 ..... 7 ..... 7 ..... 7  
 Amics/altres  
 no familiars ..... 8 ..... 8 ..... 8 ..... 8 ..... 8 ..... 8 ..... 8 ..... 8 ..... 8 ..... 8

**TREBALL**

Treballa ..... 1 ..... 1 ..... 1 ..... 1 ..... 1 ..... 1 ..... 1 ..... 1 ..... 1 ..... 1  
 No treballa..... 2 ..... 2 ..... 2 ..... 2 ..... 2 ..... 2 ..... 2 ..... 2 ..... 2 ..... 2

**MEMBRE DE LA LLAR QUE APORTA MÉS INGRESSOS**

Entrevistat P2 P3 P4 P5 P6 P7 P8 P9 P10

Z12.1. 1 ..... 1 ..... 1 ..... 1 ..... 1 ..... 1 ..... 1 ..... 1 ..... 1 ..... 1

**Z13. LA SEVA SITUACIÓ PERSONAL ÉS... (Llegiu possibilitats) (Només una resposta)**

Solter/a..... 01  
 Casat/da / amb parella (amb la que conviu)..... 02  
 Separat/Divorciat ..... 03  
 Vídu/a ..... 04  
 NC (no llegiu)..... 99

**Z14. I EL SEU LLOC DE NAIXEMENT ÉS... (on vivien els seus pares quan va néixer) (Llegiu possibilitats) (Només una resposta)**

Barcelona ciutat..... 01  
 Resta Catalunya ..... 02  
 Resta d'Espanya..... 03  
 Estranger..... 04  
 NC (no llegiu)..... 99

**Z15. LLOC DE NAIXEMENT DELS SEUS PARES (Llegiu possibilitats) (Només una resposta)**

Tots dos a Catalunya..... 01  
 Tots dos fora de Catalunya..... 02  
 Un d'ells nascut a Catalunya i l'altre fora..... 03  
 NC (no llegiu)..... 99

**Z16. LENGUA HABITUAL (Espontània) (Només una resposta)**

Català..... 01  
 Castellà ..... 02  
 Altres llengües ..... 95 (Anoteu)  
 NC..... 99

**Z17. RESPECTE AL CATALÀ, VOSTÈ...**

	<u>Sí</u>	<u>No</u>	<u>NC</u>
L'entén.....	01	02	99
El parla.....	01	02	99
L'escriu.....	01	02	99

**Z18. RESPECTE A L'ÀNGLÈS, VOSTÈ...**

	<u>Sí</u>	<u>No</u>	<u>NC</u>
L'entén.....	01	02	99
El parla.....	01	02	99
L'escriu.....	01	02	99

**Z19. NIVELL D'ESTUDIS ACABATS DE L'ENTREVISTAT (Llegiu possibilitats) (Només una resposta)**

Menys que primaris..... 01  
 Primaris (Primària, EGB, ESO) ..... 02  
 Secundaris (Batxillerat, PREU, BUP, COU) ..... 03  
 Secundaris professionals (comerç, FP1, FP2, mòduls professionals) ..... 04  
 Universitaris (diplomatura, grau mig, superior, postgrau, doctorat, màster) ..... 05  
 NC (no llegiu)..... 99

**Z20. ACTUALMENT, QUINA ÉS LA SEVA ACTIVITAT LABORAL? (Llegiu possibilitats) (Només una resposta)**

Treballa per compte propi.....	01	
Treballa per compte d'altri.....	02	(Aneu a Z21)

Jubilat/da / Pensionista / Incapacitat/da.....	03	
Aturat/da / Busca feina.....	04	(Aneu a Z22)
Tasques de la llar (no remunerades).....	05	

Estudiant.....	06	(Aneu a Z23)
NC (no llegiu).....	99	

**Z21. I QUINA ÉS LA SEVA OCUPACIÓ? (Espontània) (Anoteu ocupació exacta. No codifiqueu)**

Directiu / gerent / empresari amb més de 3 treballadors ..... 01  
 Autònom / empresari amb 3 o menys treballadors ..... 02  
 Professional / tècnic / comandament intermedi..... 03  
 Empleat administratiu d'oficina, serveis, comercials ..... 04  
 Treballadors de restauració, comerç, serveis personals, seguretat..... 05  
 Treballador / obrer indústria i construcció..... 06  
 NC..... 99

**Z22. ANTERIORMENT HAVIA TREBALLAT EN ALGUNA ACTIVITAT REMUNERADA? I QUINA ERA LA SEVA OCUPACIÓ? (Espontània) (Anoteu professió exacta. No codifiqueu)**

Directiu / Gerent / Empresari amb més de 3 treballadors ..... 01  
 Autònom / Empresari amb 3 o menys treballadors ..... 02  
 Professional / Tècnic / Comandament intermedi..... 03  
 Empleat administratiu d'oficina i serveis..... 04  
 Treballadors de restauració, comerç, serveis personals, seguretat..... 05  
 Treballador / obrer indústria i construcció..... 06  
 No ha treballat mai ..... 07  
 NC..... 99

**SI LA PERSONA QUE APORTA MÉS INGRESSOS A LA LLAR ÉS EL PROPI ENTREVISTAT, ANEU A Z27**

**Z23. NIVELL D'ESTUDIS ACABATS DE LA PERSONA QUE APORTA MÉS INGRESSOS A LA LLAR (Llegiu possibilitats) (Només una resposta)**

Menys que primaris..... 01  
 Primaris (Primària, EGB, ESO) ..... 02  
 Secundaris (Batxillerat, PREU, BUP, COU) ..... 03  
 Secundaris professionals (comerç, FP1, FP2, mòduls professionals) ..... 04  
 Universitaris (diplomatura, grau mig, superior, postgrau, doctorat, màster) ..... 05  
 NS (no llegiu) ..... 98  
 NC (no llegiu) ..... 99

**Z24. ACTUALMENT, QUINA ÉS L'ACTIVITAT LABORAL DE LA PERSONA QUE APORTA MÉS INGRESSOS A LA LLAR? (Llegiu possibilitats)**

Treballa per compte propi.....	01	
Treballa per compte d'altri.....	02	(Aneu a Z25)

Jubilat/da / Pensionista / Incapacitat/da.....	03	
Aturat/da / Busca feina.....	04	(Aneu a Z26)
Tasques de la llar (no remunerades).....	05	

Estudiant.....	06	(Aneu a Z27)
NC (no llegiu).....	99	

**Z25. I QUINA ÉS LA SEVA OCUPACIÓ? (Espontània) (Anoteu ocupació exacta. No codifiqueu)**

Directiu / gerent / empresari amb més de 3 treballadors ..... 01  
 Autònom / empresari amb 3 o menys treballadors ..... 02  
 Professional / tècnic / comandament intermedi..... 03  
 Empleat administratiu d'oficina, serveis, comercials ..... 04  
 Treballadors de restauració, comerç, serveis personals, seguretat..... 05  
 Treballador / obrer indústria i construcció..... 06  
 NS..... 98  
 NC..... 99

Z26. ANTERIORMENT HAVIA TREBALLAT EN ALGUNA ACTIVITAT REMUNERADA? I QUINA ERA LA SEVA PROFESSIÓ? (Espontània) (Anoteu professió exacta. No codifiqueu)

Directiu / Gerent / Empresari amb més de 3 treballadors .....	01
Autònom / Empresari amb 3 o menys treballadors .....	02
Professional / Tècnic / Comandament intermedi .....	03
Empleat administratiu d'oficina i serveis .....	04
Treballadors de restauració, comerç, serveis personals, seguretat .....	05
Treballador / obrer indústria i construcció .....	06
No ha treballat mai .....	07
NS .....	98
NC .....	99

**TOTHOM**

Z27. DIGUI'M SI US PLAU SI A CASA SEVA TENEN...

	<u>Sí</u>	<u>No</u>	<u>NS</u>	<u>NC</u>
Gos o gossos .....	01	02	98	99
Ordinador .....	01	02	98	99
Línia de telèfon fix .....	01	02	98	99
Connexió a Internet .....	01	02	98	99
Assecadora .....	01	02	98	99
Rentaplats .....	01	02	98	99
Mútua mèdica privada .....	01	02	98	99
Segona residència .....	01	02	98	99
Cotxe particular .....	01	02	98	99



Z27.1 QUANTS COTXES? |\_\_||\_\_|

Z28. EM PODRIA DIR APROXIMADAMENT QUANTS METRES QUADRATS TÉ EL SEU PIS/CASA? (Espontània)

Fins 50 m2 .....	01
De 51 a 60 m2 .....	02
De 61 a 70 m2 .....	03
De 71 a 80 m2 .....	04
De 81 a 90 m2 .....	05
De 91 a 100 m2 .....	06
De 101 a 120 m2 .....	07
De 121 a 150 m2 .....	08
Més de 150 m2 .....	09
NS .....	98
NC .....	99

Z29. (Ensenyeu **targeta 3**) APROXIMADAMENT ENTRE QUINA D'AQUESTES QUANTITATS ES SITUA EL VOLUM D'INGRESSOS MENSUALS **NETS** DE LA SEVA FAMÍLIA?

Menys de 500 € (83.193 ptes) .....	01
De 501 a 750 € (83.194 a 124.790 ptes) .....	02
De 751 a 1.000 € (124.791 a 166.386 ptes) .....	03
De 1.001 a 1.250 € (166.387 a 207.983 ptes) .....	04
De 1.251 a 1.500 € (207.984 a 249.579 ptes) .....	05
De 1.501 a 1.750 € (249.580 a 291.176 ptes) .....	06
De 1.751 a 2.000 € (291.177 a 332.772 ptes) .....	07
De 2.001 a 2.500 € (332.773 a 415.965 ptes) .....	08
De 2.501 a 3.000 € (415.966 a 499.158 ptes) .....	09
De 3.001 a 3.500 € (499.159 a 582.351 ptes) .....	10
De 3.501 a 4.000 € (582.352 a 665.544 ptes) .....	11
De 4.001 a 4.500 € (665.545 a 748.737 ptes) .....	12
De 4.501 a 5.000 € (748.738 a 831.930 ptes) .....	13
Més de 5.000 € (més de 831.930 pts) .....	14
NS (no mostreu) .....	98
NC (no mostreu) .....	99

Z30. RESPECTE A LA SITUACIÓ ECONÒMICA DE LA SEVA FAMÍLIA, VOSTÈ DIRIA QUE EN L'ÚLTIM ANY HA MILLORAT, ESTÀ IGUAL O HA EMPITJORAT?

Ha millorat .....	01
Està igual .....	02
Ha empitjorat .....	03
NS (no llegiu) .....	98
NC (no llegiu) .....	99

Z31. EM PODRIA DIR A QUINA CLASSE SOCIAL CREU QUE PERTANY VOSTÈ? (Llegiu possibilitats) (Només una resposta)

Classe alta .....	01
Classe mitjana-alta .....	02
Classe mitjana-mitjana .....	03
Classe mitjana-baixa .....	04
Classe baixa .....	05
NS (no llegiu) .....	98
NC (no llegiu) .....	99

NOM DE L'ENTREVISTAT: \_\_\_\_\_

A4. TIPUS DE VIA: \_\_\_\_\_ A5. NOM DEL CARRER: \_\_\_\_\_ A6. NUM-1 \_\_\_\_\_ NUM-2 \_\_\_\_\_ LLETRA \_\_\_\_\_

PIS I PORTA: \_\_\_\_\_ TELÈFON: \_\_\_\_\_ (Confirmar que l'entrevistat viu permanentment en aquesta adreça)

Moltes gràcies per la seva amabilitat a l'hora de respondre l'entrevista.

NOM DE L'ENTREVISTADOR: \_\_\_\_\_

A8. HORA I MINUTS FINAL DE L'ENTREVISTA:

|\_\_||\_\_| |\_\_||\_\_|

ENCREUAMENT  
SEXE I EDAT



**ENQUESTA SERVEIS MUNICIPALS ( SANTS - MONTJUÏC )**

Enquesta Domiciliària

**F1.- PER COMENÇAR, EM PODRIA DIR QUANT TEMPS PORTA VIVINT A:**
**+++++**
**1.- BARCELONA**

(Recompte) % Columna	TOTAL	SEXE						EDAT	
		Home	Dona	18-24	25-34	35-44	45-54	55-64	+64
TOTAL	(616)	(291)	(325)	(46)	(127)	(123)	(103)	(77)	(140)
DE SIS MESOS FINS DOS ANYS	3,7	3,1	4,1	9,7	10,4	3,0	,9	,0	,0
MÉS DE 2 ANYS I FINS 5 ANYS	8,6	8,9	8,3	25,4	18,0	10,3	3,5	1,2	,7
MÉS DE 5 ANYS I FINS 10 ANYS	12,0	12,3	11,7	8,3	21,7	20,9	10,7	3,7	2,0
MÉS DE 10 ANYS	30,8	28,3	33,1	9,3	11,9	25,3	38,7	51,8	42,9
SEMPRE HA VISCUT A LA CIUTAT	44,9	47,4	42,7	47,3	38,0	40,5	46,2	43,3	54,4

**F1.- PER COMENÇAR, EM PODRIA DIR QUANT TEMPS PORTA VIVINT A:**
**+++++**
**2.- AL SEU BARRI**

(Recompte) % Columna	TOTAL	SEXE						EDAT	
		Home	Dona	18-24	25-34	35-44	45-54	55-64	+64
TOTAL	(616)	(291)	(325)	(46)	(127)	(123)	(103)	(77)	(140)
MENYS DE SIS MESOS	2,6	2,6	2,6	2,0	6,5	2,8	1,4	1,2	,6
DE SIS MESOS FINS DOS ANYS	8,9	8,3	9,4	17,5	26,2	7,0	4,2	,0	,0
MÉS DE 2 ANYS I FINS 5 ANYS	14,8	14,6	14,9	25,6	20,1	30,0	9,1	6,0	1,9
MÉS DE 5 ANYS I FINS 10 ANYS	12,5	13,0	12,1	5,1	14,4	19,4	19,0	8,7	4,6
MÉS DE 10 ANYS	37,7	35,8	39,3	6,1	9,2	24,6	49,2	61,3	64,4
SEMPRE HA VISCUT AL BARRI	23,6	25,7	21,7	43,7	23,7	16,3	17,1	22,8	28,5

**F2.1- VIU HABITUALMENT EN AQUEST DOMICILI?**

(Recompte) % Columna	TOTAL	SEXE						EDAT	
		Home	Dona	18-24	25-34	35-44	45-54	55-64	+64
TOTAL	(616)	(291)	(325)	(46)	(127)	(123)	(103)	(77)	(140)
SÍ	100,0	100,0	100,0	100,0	100,0	100,0	100,0	100,0	100,0

**F2.2- I ESTÀ EMPADRONAT EN AQUESTA ADREÇA?**

(Recompte) % Columna	TOTAL	SEXE						EDAT	
		Home	Dona	18-24	25-34	35-44	45-54	55-64	+64
TOTAL	(616)	(291)	(325)	(46)	(127)	(123)	(103)	(77)	(140)
SÍ	92,2	92,2	92,2	82,9	82,8	91,8	95,6	98,1	98,8
NO	7,8	7,8	7,8	17,1	17,2	8,2	4,4	1,9	1,2

**Q1.- SEXE**

(Recompte) % Columna	TOTAL	SEXE						EDAT	
		Home	Dona	18-24	25-34	35-44	45-54	55-64	+64
TOTAL	(616)	(291)	(325)	(46)	(127)	(123)	(103)	(77)	(140)
HOME	47,0	100,0	,0	45,8	50,3	51,6	48,6	46,2	39,4
DONA	53,0	,0	100,0	54,2	49,7	48,4	51,4	53,8	60,6

**Q2 (RESUM).- EDAT**

		TOTAL	SEXE						EDAT	
			Home	Dona	18-24	25-34	35-44	45-54	55-64	+64
EDAT	Mitjana	48,0	46,3	49,6	21,4	29,4	39,3	49,7	59,5	74,3
	Des.Est.	18,1	17,2	18,8	2,0	2,9	2,9	2,8	2,8	6,3
	(n)	(616)	(291)	(325)	(46)	(127)	(123)	(103)	(77)	(140)

**Q2.- EDAT**

(Recompte) % Columna	TOTAL	SEXE						EDAT	
		Home	Dona	18-24	25-34	35-44	45-54	55-64	+64
TOTAL	(616)	(291)	(325)	(46)	(127)	(123)	(103)	(77)	(140)
DE 18 A 24 ANYS	7,4	7,2	7,6	100,0	,0	,0	,0	,0	,0
DE 25 A 34 ANYS	21,1	22,6	19,7	,0	100,0	,0	,0	,0	,0
DE 35 A 44 ANYS	19,7	21,7	18,0	,0	,0	100,0	,0	,0	,0
DE 45 A 54 ANYS	16,6	17,2	16,1	,0	,0	,0	100,0	,0	,0
DE 55 A 64 ANYS	12,6	12,4	12,8	,0	,0	,0	,0	100,0	,0
65 ANYS I MÉS	22,6	18,9	25,8	,0	,0	,0	,0	,0	100,0

**ENQUESTA SERVEIS MUNICIPALS ( SANTS - MONTJUÏC )**

Enquesta Domiciliària

**Q3.- DISTRICTE MUNICIPAL**

(Recompte) % Columna	TOTAL	SEXE						EDAT	
		Home	Dona	18-24	25-34	35-44	45-54	55-64	+64
TOTAL	(616)	(291)	(325)	(46)	(127)	(123)	(103)	(77)	(140)
SANTS-MONTJUÏC	100,0	100,0	100,0	100,0	100,0	100,0	100,0	100,0	100,0

**Q4.- BARRI**

(Recompte) % Columna	TOTAL	SEXE						EDAT	
		Home	Dona	18-24	25-34	35-44	45-54	55-64	+64
TOTAL	(616)	(291)	(325)	(46)	(127)	(123)	(103)	(77)	(140)
EL POBLE SEC	22,5	23,3	21,7	23,6	21,5	27,4	21,1	18,5	22,0
LA MARINA DEL PRAT VERMELL	,5	,2	,8	,0	,0	,0	,6	1,7	1,0
LA MARINA DEL PORT	16,0	17,2	15,0	18,9	14,3	16,9	16,8	13,7	16,7
LA FONT DE LA GUATLLA	5,6	4,8	6,4	2,2	5,3	4,9	5,8	7,7	6,4
HOSTAFRANCS	8,8	8,6	9,1	8,7	9,2	7,3	9,7	10,2	8,6
LA BORDETA	10,3	9,9	10,6	8,7	10,7	9,0	10,6	12,8	10,0
SANTS-BADAL	13,9	12,5	15,1	12,7	13,4	11,9	14,1	16,8	14,6
SANTS	22,3	23,5	21,3	25,3	25,6	22,6	21,2	18,7	20,8

**GRANS BARRIS**

(Recompte) % Columna	TOTAL	SEXE						EDAT	
		Home	Dona	18-24	25-34	35-44	45-54	55-64	+64
TOTAL	(616)	(291)	(325)	(46)	(127)	(123)	(103)	(77)	(140)
EL POBLE SEC I MONTJUÏC	22,5	23,3	21,7	23,6	21,5	27,4	21,1	18,5	22,0
LA MARINA I LA ZONA FRANCA - PORT	16,6	17,4	15,8	18,9	14,3	16,9	17,5	15,4	17,7
LA FONT DE LA GUATLLA, HOSTAFRANCS I LA BORDETA	24,8	23,3	26,1	19,5	25,2	21,2	26,1	30,7	25,0
SANTS I BADAL	36,2	36,0	36,3	38,0	39,0	34,5	35,3	35,4	35,4

**Q5 (RESUM).- NACIONALITAT AGRUPADA**

(Recompte) % Columna	TOTAL	SEXE						EDAT	
		Home	Dona	18-24	25-34	35-44	45-54	55-64	+64
TOTAL	(616)	(291)	(325)	(46)	(127)	(123)	(103)	(77)	(140)
ESPANYA	80,1	79,3	80,8	72,7	62,1	68,1	81,4	98,8	98,3
UNIÓ EUROPEA	3,9	5,4	2,5	7,1	4,4	8,9	2,6	,0	1,0
ALTRES	16,1	15,4	16,7	20,2	33,6	23,0	16,0	1,2	,6

**ENQUESTA SERVEIS MUNICIPALS ( SANTS - MONTJUÏC )**

Enquesta Domiciliària

**Q5.- NACIONALITAT**

(Recompte) % Columna	TOTAL	SEXE							EDAT
		Home	Dona	18-24	25-34	35-44	45-54	55-64	+64
TOTAL	(616)	(291)	(325)	(46)	(127)	(123)	(103)	(77)	(140)
ARGENTINA	,6	,3	,8	3,2	,5	,8	,6	,0	,0
BANGLA DESH	,2	,0	,4	3,2	,0	,0	,0	,0	,0
BOLÍVIA	,9	,0	1,8	,0	2,2	,0	2,8	,0	,0
BRASIL	,3	,3	,3	,0	1,5	,0	,0	,0	,0
BULGÀRIA	,3	,0	,6	,0	,7	,8	,0	,0	,0
XILE	,8	1,0	,6	,0	2,9	,7	,0	,0	,0
XINA	,5	,5	,4	1,5	1,8	,0	,0	,0	,0
COLÒMBIA	1,4	1,0	1,8	,0	2,6	2,7	1,4	,0	,6
CUBA	,3	,7	,0	,0	,0	,0	2,1	,0	,0
DOMINICA	,2	,0	,4	,0	1,1	,0	,0	,0	,0
REPÚBLICA DOMINICANA	1,5	,8	2,1	6,3	1,5	2,0	1,8	,0	,0
EQUADOR	1,5	1,3	1,7	,0	3,6	2,6	1,4	,0	,0
FRANÇA	,3	,0	,6	,0	1,1	,0	,6	,0	,0
GEÒRGIA	,3	,0	,6	,0	,5	1,2	,0	,0	,0
PALESTINA	,1	,3	,0	,0	,0	,7	,0	,0	,0
ALEMANYA	,8	1,7	,0	,0	,8	2,1	,0	,0	1,0
HONGRIA	,1	,0	,2	,0	,0	,5	,0	,0	,0
ÍNDIA	,6	,3	,9	4,1	,0	,7	,9	,0	,0
IRAN	,2	,3	,0	,0	,8	,0	,0	,0	,0
IRLANDA	,2	,3	,0	,0	,0	,0	1,0	,0	,0
ITÀLIA	,9	1,9	,0	5,1	,0	2,5	,0	,0	,0
JAPÓ	,2	,0	,4	,0	,0	,0	1,4	,0	,0
MÈXIC	,4	,0	,7	,0	1,9	,0	,0	,0	,0
MARROC	1,1	2,1	,3	2,0	,8	3,5	,9	,0	,0
PAÏSOS BAIXOS	,2	,5	,0	,0	,0	1,2	,0	,0	,0
NICARAGUA	,2	,0	,3	,0	,8	,0	,0	,0	,0
PAKISTAN	,8	1,6	,0	,0	1,5	1,6	,9	,0	,0
PANAMÀ	,2	,5	,0	,0	1,1	,0	,0	,0	,0
PARAGUAI	,2	,2	,2	,0	,0	1,1	,0	,0	,0
PERÚ	1,4	1,4	1,5	,0	5,6	,5	1,0	,0	,0
FILIPINES	1,1	1,7	,6	,0	2,6	2,0	,0	1,2	,0
PORTUGAL	,4	,3	,4	,0	,7	1,2	,0	,0	,0
ROMANIA	,5	,3	,6	2,0	1,1	,5	,0	,0	,0
RÚSSIA	,3	,3	,3	,0	,0	,7	,9	,0	,0
SERBIA	,1	,0	,2	,0	,5	,0	,0	,0	,0
ESPANYA	80,1	79,3	80,8	72,7	62,1	68,1	81,4	98,8	98,3
GRAN BRETANYA	,2	,3	,0	,0	,0	,0	1,0	,0	,0
ESTATS UNITS D'AMÈRICA	,1	,0	,3	,0	,0	,7	,0	,0	,0
VENEÇUELA	,3	,5	,0	,0	,0	1,3	,0	,0	,0

**P1.- EN GENERAL, VOSTÈ CREU QUE EL DARRER ANY, HA MILLORAT O HA EMPITJORAT:**
**+++++**
**1.- BARCELONA**

(Recompte) % Columna	TOTAL	SEXE							EDAT
		Home	Dona	18-24	25-34	35-44	45-54	55-64	+64
TOTAL	(616)	(291)	(325)	(46)	(127)	(123)	(103)	(77)	(140)
HA MILLORAT	38,0	40,8	35,4	43,8	35,7	30,8	39,5	38,5	43,0
ESTÀ IGUAL	18,2	17,6	18,7	30,4	25,9	14,7	9,7	21,3	14,6
HA EMPITJORAT	43,0	41,6	44,2	23,9	37,9	53,8	49,9	39,0	41,7
NO SAP	,9	,0	1,6	2,0	,5	,7	1,0	1,2	,7

**ENQUESTA SERVEIS MUNICIPALS ( SANTS - MONTJUÏC )**

Enquesta Domiciliària

**P1.- EN GENERAL, VOSTÈ CREU QUE EL DARRER ANY, HA MILLORAT O HA EMPITJORAT:**
**+++++**
**2.- CATALUNYA**

(Recompte) % Columna	TOTAL	SEXE						EDAT	
		Home	Dona	18-24	25-34	35-44	45-54	55-64	+64
TOTAL	(616)	(291)	(325)	(46)	(127)	(123)	(103)	(77)	(140)
HA MILLORAT	37,5	37,7	37,3	47,3	34,5	32,8	45,2	35,9	36,5
ESTÀ IGUAL	19,2	19,2	19,2	18,4	27,4	17,5	13,2	19,7	17,3
HA EMPITJORAT	37,8	38,3	37,4	30,4	34,7	40,3	37,9	36,2	42,0
NO SAP	5,5	4,7	6,1	3,9	3,4	9,4	3,7	8,2	4,2

**P1.- EN GENERAL, VOSTÈ CREU QUE EL DARRER ANY, HA MILLORAT O HA EMPITJORAT:**
**+++++**
**3.- ESPANYA**

(Recompte) % Columna	TOTAL	SEXE						EDAT	
		Home	Dona	18-24	25-34	35-44	45-54	55-64	+64
TOTAL	(616)	(291)	(325)	(46)	(127)	(123)	(103)	(77)	(140)
HA MILLORAT	26,4	29,7	23,5	29,5	19,7	20,5	32,3	31,5	29,6
ESTÀ IGUAL	14,0	15,2	12,9	13,1	18,7	12,0	12,8	12,7	13,1
HA EMPITJORAT	52,4	51,8	52,8	55,3	56,4	56,9	47,2	48,2	49,8
NO SAP	7,3	3,2	10,9	2,2	5,1	10,6	7,7	7,6	7,5

**P2.- I, DE CARA AL FUTUR, VOSTÈ CREU QUE MILLORARÀ O EMPITJORARÀ:**
**+++++**
**1.- BARCELONA**

(Recompte) % Columna	TOTAL	SEXE						EDAT	
		Home	Dona	18-24	25-34	35-44	45-54	55-64	+64
TOTAL	(616)	(291)	(325)	(46)	(127)	(123)	(103)	(77)	(140)
MILLORARÀ	59,5	58,7	60,2	76,2	64,2	56,9	53,4	62,8	54,3
CONTINUARÀ IGUAL	9,0	10,1	8,1	10,4	9,0	4,0	12,6	5,3	12,4
EMPITJORARÀ	24,9	25,8	24,1	8,3	20,8	34,7	28,3	23,3	23,9
NO SAP	6,5	5,5	7,4	5,1	6,0	4,3	4,9	8,6	9,4
NO CONTESTA	,1	,0	,3	,0	,0	,0	,9	,0	,0

**P2.- I, DE CARA AL FUTUR, VOSTÈ CREU QUE MILLORARÀ O EMPITJORARÀ:**
**+++++**
**2.- CATALUNYA**

(Recompte) % Columna	TOTAL	SEXE						EDAT	
		Home	Dona	18-24	25-34	35-44	45-54	55-64	+64
TOTAL	(616)	(291)	(325)	(46)	(127)	(123)	(103)	(77)	(140)
MILLORARÀ	60,4	57,9	62,7	76,2	67,1	56,0	54,8	63,5	55,3
CONTINUARÀ IGUAL	10,4	10,4	10,4	11,9	10,9	7,2	12,4	6,4	12,9
EMPITJORARÀ	23,1	26,2	20,4	6,8	16,7	32,8	27,0	19,3	25,4
NO SAP	6,0	5,4	6,5	5,1	5,2	4,0	5,8	10,8	6,4

**P2.- I, DE CARA AL FUTUR, VOSTÈ CREU QUE MILLORARÀ O EMPITJORARÀ:**
**+++++**
**3.- ESPANYA**

(Recompte) % Columna	TOTAL	SEXE						EDAT	
		Home	Dona	18-24	25-34	35-44	45-54	55-64	+64
TOTAL	(616)	(291)	(325)	(46)	(127)	(123)	(103)	(77)	(140)
MILLORARÀ	56,6	53,6	59,2	72,3	61,8	54,0	52,2	59,4	50,4
CONTINUARÀ IGUAL	10,0	10,3	9,7	7,2	9,4	6,9	12,1	7,8	13,8
EMPITJORARÀ	23,7	27,3	20,4	12,2	19,0	29,7	25,9	24,4	24,5
NO SAP	9,5	8,7	10,2	8,2	9,8	9,4	9,8	8,3	10,3
NO CONTESTA	,2	,0	,4	,0	,0	,0	,0	,0	1,0

**P3 (RESUM).- QUIN ÉS EL SEU GRAU DE SATISFACCIÓ DE VIURE A LA CIUTAT DE BARCELONA?**

-----

**(0 = GENS SATISFET ; 10 = MOLT SATISFET)**

		TOTAL	SEXE						EDAT	
			Home	Dona	18-24	25-34	35-44	45-54	55-64	+64
GRAU DE SATISFACCIÓ DE VIURE A BARCELONA	Mitjana	7,6	7,3	7,8	7,5	7,3	7,3	7,2	7,7	8,3
	Des.Est.	1,9	2,0	1,9	1,7	1,9	1,9	2,2	2,1	1,6
	(n)	(615)	(290)	(325)	(46)	(127)	(123)	(103)	(77)	(139)

**ENQUESTA SERVEIS MUNICIPALS ( SANTS - MONTJUÏC )**

Enquesta Domiciliària

**P3.- QUIN ÉS EL SEU GRAU DE SATISFACCIÓ DE VIURE A LA CIUTAT DE BARCELONA?**

-----

**(0 = GENS SATISFET ; 10 = MOLT SATISFET)**

(Recòmpte) % Columna	TOTAL	SEXE						EDAT	
		Home	Dona	18-24	25-34	35-44	45-54	55-64	+64
TOTAL	(616)	(291)	(325)	(46)	(127)	(123)	(103)	(77)	(140)
0	1,2	1,6	,7	,0	1,1	,7	1,8	3,7	,0
1	,2	,3	,0	,0	,8	,0	,0	,0	,0
2	,8	,7	,8	,0	1,6	,0	1,6	,0	,6
3	,8	1,3	,4	1,5	,0	1,3	2,7	,0	,0
4	2,9	3,6	2,3	,0	2,4	6,2	4,7	1,9	,7
5	7,0	7,8	6,3	12,4	6,2	7,8	8,5	5,3	5,3
6	10,8	11,4	10,3	8,3	16,3	14,0	11,9	5,5	5,9
7	19,5	23,2	16,2	31,2	19,9	20,1	20,6	17,6	15,0
8	25,6	25,5	25,6	20,9	28,1	23,8	20,4	35,1	24,8
9	10,8	8,6	12,8	7,0	9,2	10,3	9,3	7,1	17,2
10	20,3	15,4	24,6	18,8	14,5	15,8	18,3	23,8	29,4
NO SAP	,2	,5	,0	,0	,0	,0	,0	,0	1,0

**P3 (RESUM).- QUIN ÉS EL SEU GRAU DE SATISFACCIÓ DE VIURE A LA CIUTAT DE BARCELONA?**

-----

**(0 = GENS SATISFET ; 10 = MOLT SATISFET)**

(Recòmpte) % Columna	TOTAL	SEXE						EDAT	
		Home	Dona	18-24	25-34	35-44	45-54	55-64	+64
TOTAL	(616)	(291)	(325)	(46)	(127)	(123)	(103)	(77)	(140)
POC/GENS SATISFET (0 A 4)	5,8	7,6	4,2	1,5	5,9	8,2	10,9	5,6	1,4
SATISFET (5 A 6)	17,8	19,2	16,6	20,7	22,4	21,8	20,4	10,8	11,2
BASTANT SATISFET (7 A 8)	45,0	48,7	41,8	52,0	47,9	43,9	41,0	52,7	39,8
MOLT SATISFET (9 A 10)	31,1	24,0	37,4	25,8	23,8	26,1	27,6	31,0	46,6
NO SAP	,2	,5	,0	,0	,0	,0	,0	,0	1,0

**ENQUESTA SERVEIS MUNICIPALS ( SANTS - MONTJUÏC )**

Enquesta Domiciliària

**P4 (RESUM).- QUIN CONSIDERA QUE ÉS EL PROBLEMA MÉS GREU QUE TÉ EN AQUESTS MOMENTS:**
**1.- LA CIUTAT DE BARCELONA**

 -----  
**(ESPONTÀNIA)**

(Recompte) % Columna	TOTAL	SEXE						EDAT	
		Home	Dona	18-24	25-34	35-44	45-54	55-64	+64
TOTAL	(616)	(291)	(325)	(46)	(127)	(123)	(103)	(77)	(140)
CIRCULACIÓ	4,0	6,7	1,5	8,3	5,1	3,2	3,9	3,0	2,6
APARCAMENT	2,2	2,0	2,4	5,1	1,9	2,4	4,4	,0	1,0
INSEGURETAT	21,0	23,9	18,4	7,6	18,2	13,3	23,6	26,5	29,6
NETEJA	8,9	6,4	11,1	6,3	7,9	10,8	9,8	10,2	7,8
PROBLEMES ASSOCIATS A LA IMMIGRACIÓ	10,7	9,4	11,9	10,9	3,2	14,9	11,3	9,2	14,6
ACCÉS A L'HABITATGE	2,9	3,4	2,5	1,5	4,6	5,6	1,0	,0	2,6
ATUR/ CONDICIONS DE TREBALL	15,2	14,2	16,1	15,7	16,1	19,1	13,8	14,9	12,0
TRANSPORTS, INFRASTRUCTURES I COMUNICACIONS	2,9	3,6	2,4	3,6	5,5	,8	3,6	4,0	1,1
SOROLLS	2,7	2,6	2,9	,0	1,8	3,2	3,0	6,6	1,8
ZONES VERDES	,6	,5	,7	3,2	,7	,0	1,4	,0	,0
URBANISME	,6	1,0	,3	,0	,5	,0	,6	3,0	,0
MOLÈSTIES PER OBRES	3,6	3,0	4,1	,0	6,2	2,8	5,0	5,3	1,2
MANTENIMENT	1,0	,7	1,2	2,0	1,6	1,2	,0	,0	1,0
EQUIPAMENTS I SERVEIS	1,3	1,6	1,1	3,4	3,2	,7	,0	1,3	,5
PRESTACIONS I AJUTS	,2	,0	,4	,0	,0	,5	,6	,0	,0
DROGUES	,4	,2	,6	,0	,0	,5	1,3	,0	,5
POBRESA I DESIGUALTAT	,4	,3	,5	,0	,5	,0	,9	,0	,6
PROBLEMES ECONÒMICS	5,6	6,0	5,2	8,5	10,5	4,7	5,1	2,4	2,8
IMPOSTOS I MULTES	1,0	,8	1,1	,0	2,4	1,2	1,4	,0	,0
LA GESTIÓ POLÍTICA MUNICIPAL	1,8	1,3	2,2	3,2	,7	5,6	,9	,0	,7
ASPECTES POLÍTICS	2,1	2,9	1,4	2,2	1,2	,7	4,7	1,3	2,5
MASSIFICACIÓ	1,2	1,4	1,1	3,6	1,1	,5	,0	,0	2,8
OKUPES	,1	,2	,0	,0	,0	,0	,0	,0	,5
TURISME	,8	,5	1,0	,0	1,4	,7	,0	2,7	,0
MEDI AMBIENT	,8	,6	1,0	2,2	1,1	,7	,0	2,1	,0
MODEL DE CIUTAT	,4	,6	,3	2,2	,8	,5	,0	,0	,0
VALORS SOCIALS NEGATIUS/ MANCA DE CIVISME	4,8	4,1	5,4	4,1	2,6	4,9	2,1	5,5	8,7
LA CORRUPCIÓ I EL FRAU	,1	,0	,2	,0	,0	,0	,0	,0	,5
PROBLEMES I PREOCUPACIONS PERSONALS	,3	,2	,3	2,0	,0	,0	,0	,0	,5
ALTRES	,3	,2	,3	,0	,0	,0	,6	,0	,6
CAP/ RES	1,0	,5	1,5	,0	1,3	,5	1,0	2,1	1,0
NO SAP	1,0	1,2	,9	4,6	,0	,7	,0	,0	2,5

**ENQUESTA SERVEIS MUNICIPALS ( SANTS - MONTJUÏC )**

Enquesta Domiciliària

**P4.- QUIN CONSIDERA QUE ÉS EL PROBLEMA MÉS GREU QUE TÉ EN AQUESTS MOMENTS:**
**1.- LA CIUTAT DE BARCELONA**

 -----  
**(ESPONTÀNIA)**

		TOTAL	SEXE						EDAT	
			Home	Dona	18-24	25-34	35-44	45-54	55-64	+64
CIRCULACIÓ	TOTAL	(24)	(19)	(5)	(3)	(6)	(4)	(4)	(3)	(4)
		4,0	6,7	1,5	8,3	5,1	3,2	3,9	3,0	2,6
	CIRCULACIÓ	3,6	5,9	1,5	8,3	5,1	2,5	3,9	3,0	1,6
	CIRCULACIÓ DE LES BICICLETES	,2	,5	,0	,0	,0	,0	,0	,0	1,0
	CIRCULACIÓ DE LES MOTOS	,1	,3	,0	,0	,0	,7	,0	,0	,0
APARCAMENT	TOTAL	(12)	(5)	(7)	(2)	(2)	(2)	(5)	(0)	(1)
		2,2	2,0	2,4	5,1	1,9	2,4	4,4	,0	1,0
	APARCAMENT	2,2	2,0	2,4	5,1	1,9	2,4	4,4	,0	1,0
INSEGURETAT	TOTAL	(129)	(68)	(61)	(4)	(24)	(16)	(24)	(18)	(43)
		21,0	23,9	18,4	7,6	18,2	13,3	23,6	26,5	29,6
	INSEGURETAT (NO CONCRETEN)	10,5	13,1	8,2	3,6	6,7	7,6	14,6	15,2	13,2
	DELINQÜÈNCIA/ROBATORIS	9,4	10,1	8,7	2,0	11,6	5,7	5,2	11,3	15,0
	VANDALISME/ COLLES	,2	,0	,3	,0	,0	,0	1,0	,0	,0
	MANCA VIGILÀNCIA	,6	,0	1,2	,0	,0	,0	2,8	,0	,7
	ALTRES ASPECTES D'INSEGURETAT	,3	,6	,0	2,0	,0	,0	,0	,0	,6
	TOTAL	(51)	(18)	(33)	(2)	(10)	(14)	(9)	(7)	(9)
	8,9	6,4	11,1	6,3	7,9	10,8	9,8	10,2	7,8	
NETEJA	NETEJA (NO CONCRETEN)	1,0	1,0	1,0	,0	,7	1,1	2,1	,0	1,4
	NETEJA DE CARRERS	6,3	3,2	9,1	6,3	3,1	9,7	6,3	8,9	4,9
	NETEJA DE PARCS I ALTRES ESPAIS PÚBLICS (PLATGES, PLACES...)	,1	,3	,0	,0	,7	,0	,0	,0	,0
	BRUTÍCIA GOSSOS	,5	,3	,6	,0	,8	,0	,0	,0	1,5
	RECOLLIDA D'ESCOBRARIES I CONTENIDORS	,2	,3	,0	,0	,0	,0	,0	1,3	,0
	RECOLLIDA SELECTIVA	,5	,5	,4	,0	1,1	,0	1,4	,0	,0
	ALTRES ASPECTES DE NETEJA	,3	,7	,0	,0	1,5	,0	,0	,0	,0
PROBLEMES ASSOCIATS A LA IMMIGRACIÓ	TOTAL	(68)	(29)	(39)	(7)	(4)	(19)	(11)	(8)	(19)

**ENQUESTA SERVEIS MUNICIPALS ( SANTS - MONTJUÏC )**

Enquesta Domiciliària

**P4.- QUIN CONSIDERA QUE ÉS EL PROBLEMA MÉS GREU QUE TÉ EN AQUESTS MOMENTS:**
**1.- LA CIUTAT DE BARCELONA**

 -----  
**(ESPONTÀNIA)**

(Recompte) % Columna		TOTAL	SEXE						EDAT	
			Home	Dona	18-24	25-34	35-44	45-54	55-64	+64
	TOTAL	10,7	9,4	11,9	10,9	3,2	14,9	11,3	9,2	14,6
	IMMIGRACIÓ/ IMMIGRANTS (NO CONCRETEN)	,3	,2	,3	,0	,0	,5	,0	,0	,6
	DELINQÜÈNCIA VINCULADA	,9	1,0	,9	,0	,0	1,7	,0	2,0	1,5
	IMMIGRACIÓ ÉS IL. LEGAL	,2	,5	,0	,0	,0	1,2	,0	,0	,0
	TREUEN LLOCS DE FEINA	,4	,3	,4	,0	,0	,8	1,4	,0	,0
	TENEN COMPORTAMENTS INCÍVICIS	,5	,3	,6	,0	,0	,0	,9	,0	1,4
PROBLEMES ASSOCIATS A LA IMMIGRACIÓ	IMMIGRACIÓ EXCESSIVA/ DESCONTROLADA	6,3	4,9	7,5	10,9	2,6	7,8	5,8	3,3	9,0
	ESCAPSA VOLUNTAT D'INTEGRACIÓ	,9	1,1	,7	,0	,0	1,6	,9	1,9	1,0
	TRACTE MASSA FAVORABLE ALS IMMIGRANTS	,2	,3	,0	,0	,0	,0	1,0	,0	,0
	ALTRES OPINIONS NEGATIVES SOBRE IMMIGRACIÓ	,2	,2	,2	,0	,5	,0	,0	,9	,0
	RACISME/ INTOLERÀNCIA DE LA SOCIETAT	,5	,3	,6	,0	,0	1,3	,0	,0	1,0
	DIFICULTATS D'INTEGRACIÓ	,1	,0	,3	,0	,0	,0	,0	1,2	,0
	DIFICULTATS DE REGULARITZACIÓ	,2	,0	,4	,0	,0	,0	1,4	,0	,0
	TOTAL	(16)	(9)	(7)	(1)	(6)	(5)	(1)	(0)	(3)
	TOTAL	2,9	3,4	2,5	1,5	4,6	5,6	1,0	,0	2,6
	ACCÉS A L'HABITATGE	L'HABITATGE (NO CONCRETEN)	,2	,0	,4	,0	,0	,0	,0	,0
PREU DE L'HABITATGE		2,6	3,4	1,8	1,5	4,6	5,6	1,0	,0	1,0
LES HIPOTEQUES		,1	,0	,2	,0	,0	,0	,0	,0	,5
	TOTAL	(98)	(42)	(56)	(7)	(20)	(25)	(15)	(13)	(18)
ATUR/ CONDICIONS DE TREBALL	TOTAL	15,2	14,2	16,1	15,7	16,1	19,1	13,8	14,9	12,0
	ATUR	15,0	13,9	16,1	15,7	16,1	18,2	13,8	14,9	12,0
	ALTRES ASPECTES DE L'ATUR/ CONDICIONS DE TREBALL	,2	,3	,0	,0	,0	,8	,0	,0	,0
TRANSPORTS, INFRASTRUCTU RES I COMUNICACIONS	TOTAL	(18)	(11)	(7)	(2)	(6)	(1)	(4)	(3)	(2)



**ENQUESTA SERVEIS MUNICIPALS ( SANTS - MONTJUÏC )**

Enquesta Domiciliària

**P4.- QUIN CONSIDERA QUE ÉS EL PROBLEMA MÉS GREU QUE TÉ EN AQUESTS MOMENTS:**
**1.- LA CIUTAT DE BARCELONA**

 -----  
**(ESPONTÀNIA)**

	(Recompte) % Columna	TOTAL	SEXE						EDAT	
			Home	Dona	18-24	25-34	35-44	45-54	55-64	+64
TRANSPORTS, INFRAESTRUCTURES I COMUNICACIONS	TOTAL	2,9	3,6	2,4	3,6	5,5	,8	3,6	4,0	1,1
	TRANSPORT PÚBLIC INSUFICIENT (NO CONCRETEN)	2,1	2,7	1,5	1,5	3,9	,8	2,9	4,0	,0
	MÉS FREQUÈNCIA DE PAS	,5	,3	,6	,0	1,1	,0	,0	,0	1,1
	AMPLIACIÓ D'HORARIS	,1	,0	,2	,0	,0	,0	,6	,0	,0
	AVARIES EN LES RODALIES DE RENFE	,2	,3	,0	2,2	,0	,0	,0	,0	,0
	MANCA D'INFRAESTRUCTURES I COMUNICACIONS (NO CONCRETEN)	,1	,2	,0	,0	,5	,0	,0	,0	,0
		(16)	(7)	(9)	(0)	(2)	(4)	(3)	(5)	(2)
SOROLLS	TOTAL	2,7	2,6	2,9	,0	1,8	3,2	3,0	6,6	1,8
	SOROLLS (NO CONCRETEN)	,9	,3	1,5	,0	,0	,8	1,0	4,9	,0
	SOROLLS DEL TRÀNSIT	1,2	1,2	1,2	,0	1,1	1,6	,0	1,7	1,8
	SOROLL DE MOTOS	,1	,0	,3	,0	,7	,0	,0	,0	,0
	SOROLLS DE TERRASSES/ BARS/ DISCOTEQUES	,3	,5	,0	,0	,0	,7	,6	,0	,0
	SOROLL DELS VEHICLES DE NETEJA	,2	,5	,0	,0	,0	,0	1,4	,0	,0
		(3)	(1)	(2)	(1)	(1)	(0)	(1)	(0)	(0)
ZONES VERDES	TOTAL	,6	,5	,7	3,2	,7	,0	1,4	,0	,0
	MANCA DE ZONES VERDES	,6	,5	,7	3,2	,7	,0	1,4	,0	,0
		(4)	(3)	(1)	(0)	(1)	(0)	(1)	(2)	(0)
URBANISME	TOTAL	,6	1,0	,3	,0	,5	,0	,6	3,0	,0
	PROJECTE DIAGONAL	,2	,5	,0	,0	,0	,0	,0	1,9	,0
	ACCESIBILITAT REHABILITACIÓ DE FAÇANES/ ASCENSORS	,1	,0	,3	,0	,0	,0	,0	1,2	,0
		(22)	(9)	(13)	(0)	(7)	(4)	(5)	(4)	(2)
MOLÈSTIES PER OBRES	TOTAL	3,6	3,0	4,1	,0	6,2	2,8	5,0	5,3	1,2
	MOLÈSTIES PER OBRES	3,6	3,0	4,1	,0	6,2	2,8	5,0	5,3	1,2
		(5)	(2)	(3)	(1)	(2)	(1)	(0)	(0)	(1)
MANTENIMENT	TOTAL	1,0	,7	1,2	2,0	1,6	1,2	,0	,0	1,0
	MANTENIMENT DE LA CIUTAT (NO CONCRETEN)	,1	,2	,0	,0	,5	,0	,0	,0	,0
	PAVIMENTACIÓ DE CARRERS	,2	,0	,4	,0	,0	,0	,0	,0	1,0
	ENLLUMENAT	,2	,0	,4	,0	1,1	,0	,0	,0	,0
	ABANDONAMENT/ ENVELLIMENT	,4	,5	,3	2,0	,0	1,2	,0	,0	,0
		(9)	(5)	(4)	(2)	(4)	(1)	(0)	(1)	(1)
EQUIPAMENTS I SERVEIS	TOTAL	1,3	1,6	1,1	3,4	3,2	,7	,0	1,3	,5
	ESCOLES BRESSOL	,1	,2	,0	1,5	,0	,0	,0	,0	,0
	ALTRES EQUIPAMENTS	,1	,3	,0	2,0	,0	,0	,0	,0	,0
	SERVEIS SOCIALS	,1	,0	,3	,0	,0	,7	,0	,0	,0
	SERVEIS SANITARIS	,2	,0	,3	,0	,0	,0	,0	1,3	,0
	ENSENYAMENT	,1	,2	,0	,0	,0	,0	,0	,0	,5
	JUSTÍCIA	,4	,5	,3	,0	1,8	,0	,0	,0	,0
INFORMACIÓ AL CIUTADÀ	,1	,0	,3	,0	,7	,0	,0	,0	,0	

**ENQUESTA SERVEIS MUNICIPALS ( SANTS - MONTJUÏC )**

Enquesta Domiciliària

**P4.- QUIN CONSIDERA QUE ÉS EL PROBLEMA MÉS GREU QUE TÉ EN AQUESTS MOMENTS:  
1.- LA CIUTAT DE BARCELONA**

 -----  
**(ESPONTÀNIA)**

	(Recompte) % Columna	TOTAL	SEXE						EDAT	
			Home	Dona	18-24	25-34	35-44	45-54	55-64	+64
EQUIPAMENTS I SERVEIS	LAVABOS PÚBLICS	,1	,3	,0	,0	,7	,0	,0	,0	,0
	TOTAL	(2)	(0)	(2)	(0)	(0)	(1)	(1)	(0)	(0)
PRESTACIONS I AJUTS	AJUTS A FAMÍLIES	,2	,0	,4	,0	,0	,5	,6	,0	,0
	ALTRES PRESTACIONS I AJUTS	,1	,0	,2	,0	,0	,0	,6	,0	,0
DROGUES	TOTAL	(4)	(1)	(3)	(0)	(0)	(1)	(2)	(0)	(1)
	DROGUES	,4	,2	,6	,0	,0	,5	1,3	,0	,5
POBRESA I DESIGUALTAT	TOTAL	(3)	(1)	(2)	(0)	(1)	(0)	(1)	(0)	(1)
	POBRESA I DESIGUALTAT/ INTEGRACIÓ SOCIAL/ INDIGENTS	,4	,3	,5	,0	,5	,0	,9	,0	,6
PROBLEMES ECONÒMICS	TOTAL	(37)	(19)	(18)	(3)	(15)	(7)	(6)	(2)	(4)
	CIUTAT CARA CRISI/SITUACIÓ ECONÒMICA/ EMPOBRIMENT	5,6	6,0	5,2	8,5	10,5	4,7	5,1	2,4	2,8
IMPOSTOS I MULTES	PREUS CARS/ EURO	,6	1,3	,0	,0	,0	,0	,9	2,4	,6
	TOTAL	3,8	3,8	3,8	5,3	7,9	3,9	3,6	,0	1,5
LA GESTIÓ POLÍTICA MUNICIPAL	TOTAL	1,2	,9	1,4	3,2	2,6	,7	,6	,0	,6
	IMPOSTOS I MULTES	(5)	(2)	(3)	(0)	(3)	(1)	(1)	(0)	(0)
ASPECTES POLÍTICS	TOTAL	1,0	,8	1,1	,0	2,4	1,2	1,4	,0	,0
	ELLS POLÍTICS/ LA POLÍTICA	1,0	,8	1,1	,0	2,4	1,2	1,4	,0	,0
MEDI AMBIENT	TOTAL	(9)	(3)	(6)	(1)	(1)	(5)	(1)	(0)	(1)
	LA GESTIÓ POLÍTICA MUNICIPAL	1,8	1,3	2,2	3,2	,7	5,6	,9	,0	,7
OKUPES	GESTIÓ DE L'AJUNTAMENT	1,6	,8	2,2	3,2	,7	4,4	,9	,0	,7
	L'ALCALDE	,2	,5	,0	,0	,0	1,2	,0	,0	,0
MASSIFICACIÓ	TOTAL	(13)	(8)	(5)	(1)	(2)	(1)	(4)	(1)	(4)
	ASPECTES POLÍTICS	2,1	2,9	1,4	2,2	1,2	,7	4,7	1,3	2,5
TURISME	ELLS POLÍTICS/ LA POLÍTICA	1,6	2,5	,9	,0	1,2	,7	4,7	,0	2,1
	PROBLEMES LINGÜÍSTICS	,2	,0	,3	2,2	,0	,0	,0	,0	,0
MEDI AMBIENT	NO ESCOLTEN/ NO ES PREOCUPEN PER LA GENT	,1	,0	,2	,0	,0	,0	,0	,0	,5
	ALTRES ASPECTES POLÍTICS	,2	,3	,0	,0	,0	,0	,0	1,3	,0
OKUPES	TOTAL	(7)	(4)	(3)	(2)	(1)	(1)	(0)	(0)	(3)
	MASSIFICACIÓ	1,2	1,4	1,1	3,6	1,1	,5	,0	,0	2,8
TURISME	TOTAL	1,2	1,4	1,1	3,6	1,1	,5	,0	,0	2,8
	OKUPES	(1)	(1)	(0)	(0)	(0)	(0)	(0)	(0)	(1)
MEDI AMBIENT	TOTAL	,1	,2	,0	,0	,0	,0	,0	,0	,5
	OKUPES	,1	,2	,0	,0	,0	,0	,0	,0	,5
TURISME	TOTAL	(5)	(1)	(4)	(0)	(2)	(1)	(0)	(2)	(0)
	MASSA TURISME	,8	,5	1,0	,0	1,4	,7	,0	2,7	,0
MEDI AMBIENT	TURISME DE POCA QUALITAT	,5	,5	,5	,0	,7	,0	,0	2,7	,0
	TURISME INCÍVIC	,1	,0	,3	,0	,7	,0	,0	,0	,0
MEDI AMBIENT	TOTAL	(5)	(2)	(3)	(1)	(1)	(1)	(0)	(2)	(0)

**ENQUESTA SERVEIS MUNICIPALS ( SANTS - MONTJUÏC )**

Enquesta Domiciliària

**P4.- QUIN CONSIDERA QUE ÉS EL PROBLEMA MÉS GREU QUE TÉ EN AQUESTS MOMENTS:**
**1.- LA CIUTAT DE BARCELONA**

 -----  
**(ESPONTÀNIA)**

	(Recompte) % Columna	TOTAL	SEXE						EDAT	
			Home	Dona	18-24	25-34	35-44	45-54	55-64	+64
MEDI AMBIENT	TOTAL	,8	,6	1,0	2,2	1,1	,7	,0	2,1	,0
	CONTAMINACIÓ	,8	,6	1,0	2,2	1,1	,7	,0	2,1	,0
		(3)	(2)	(1)	(1)	(1)	(1)	(0)	(0)	(0)
MODEL DE CIUTAT	TOTAL	,4	,6	,3	2,2	,8	,5	,0	,0	,0
	MODEL DE CIUTAT/ DESENVOLUPAMENT	,2	,3	,0	,0	,8	,0	,0	,0	,0
	CIUTAT APARADOR/ ORIENTADA AL VISITANT/ NO CUIDA EL CIUTADÀ	,2	,0	,3	2,2	,0	,0	,0	,0	,0
	POCA VIDA/ TEIXIT SOCIAL/ PARTICIPACIÓ	,1	,2	,0	,0	,0	,5	,0	,0	,0
		(28)	(11)	(17)	(2)	(3)	(5)	(2)	(4)	(12)
VALORS SOCIALS NEGATIUS/ MANCA DE CIVISME	TOTAL	4,8	4,1	5,4	4,1	2,6	4,9	2,1	5,5	8,7
	MANCA DE CIVISME	3,2	2,3	4,0	2,2	1,9	4,9	,6	1,9	6,0
	INCIVISME RELACIONAT AMB LA NETEJA	,5	,7	,3	,0	,0	,0	,0	1,2	1,4
	ALTRES ASPECTES DE VALORS SOCIALS NEGATIUS/ MANCA DE CIVISME	,1	,0	,3	2,0	,0	,0	,0	,0	,0
		1,0	1,2	,8	,0	,7	,0	1,4	2,4	1,3
		(1)	(0)	(1)	(0)	(0)	(0)	(0)	(0)	(1)
LA CORRUPCIÓ I EL FRAU	TOTAL	,1	,0	,2	,0	,0	,0	,0	,0	,5
	LA CORRUPCIÓ I EL FRAU	,1	,0	,2	,0	,0	,0	,0	,0	,5
		(2)	(1)	(1)	(1)	(0)	(0)	(0)	(0)	(1)
PROBLEMES I PREOCUPACIONS PERSONALS	TOTAL	,3	,2	,3	2,0	,0	,0	,0	,0	,5
	PROBLEMES I PREOCUPACIONS PERSONALS	,1	,0	,3	2,0	,0	,0	,0	,0	,0
		,1	,2	,0	,0	,0	,0	,0	,0	,5
		(2)	(1)	(1)	(0)	(0)	(0)	(1)	(0)	(1)
ALTRES	TOTAL	,3	,2	,3	,0	,0	,0	,6	,0	,6
	ALTRES	,3	,2	,3	,0	,0	,0	,6	,0	,6
		(8)	(2)	(6)	(0)	(2)	(1)	(1)	(2)	(2)
CAP/ RES	TOTAL	1,0	,5	1,5	,0	1,3	,5	1,0	2,1	1,0
	CAP/ RES	1,0	,5	1,5	,0	1,3	,5	1,0	2,1	1,0
		(6)	(4)	(2)	(2)	(0)	(1)	(0)	(0)	(3)
NO SAP	TOTAL	1,0	1,2	,9	4,6	,0	,7	,0	,0	2,5
	NO SAP	1,0	1,2	,9	4,6	,0	,7	,0	,0	2,5

**ENQUESTA SERVEIS MUNICIPALS ( SANTS - MONTJUÏC )**

Enquesta Domiciliària

**P4 (RESUM).- QUIN CONSIDERA QUE ÉS EL PROBLEMA MÉS GREU QUE TÉ EN AQUESTS MOMENTS:**
**2.- CATALUNYA**

 -----  
**(ESPONTÀNIA)**

(Recompte) % Columna	TOTAL	SEXE						EDAT	
		Home	Dona	18-24	25-34	35-44	45-54	55-64	+64
TOTAL	(616)	(291)	(325)	(46)	(127)	(123)	(103)	(77)	(140)
XARXA VIÀRIA, TRANSPORTS I INFRASTRUCTURES	4,7	4,1	5,2	2,0	6,7	6,2	5,3	5,0	1,8
INSEGURETAT	8,9	10,1	7,9	9,0	12,5	6,1	6,4	5,2	12,1
PROBLEMES ASSOCIATS A LA IMMIGRACIÓ	9,7	8,3	10,9	1,5	4,8	13,1	10,4	15,5	10,2
ACCÉS A L'HABITATGE	1,7	2,0	1,4	,0	3,1	2,0	1,0	,0	2,0
ATUR/ CONDICIONS DE TREBALL	27,1	24,8	29,1	25,9	25,4	33,6	31,0	25,5	21,2
PROBLEMES ECONÒMICS	10,3	10,2	10,4	14,8	11,3	10,3	12,9	10,9	5,6
CONTAMINACIÓ I MEDI AMBIENT	1,2	1,5	,9	,0	2,4	,7	3,0	,0	,0
MENTALITAT/ MANERA DE SER DE LA GENT	,2	,3	,0	,0	,0	,0	,0	,0	,7
MODEL DE CREIXEMENT URBANÍSTIC	,4	,0	,7	,0	,0	,0	1,0	,0	1,0
ENCAIX DE CATALUNYA A ESPANYA	5,9	6,8	5,2	9,5	4,5	4,4	4,0	9,5	6,9
GESTIÓ POLÍTICA DE LA GENERALITAT	1,8	3,1	,6	3,2	1,5	3,1	2,7	,0	,6
ASPECTES POLÍTICS	5,8	8,7	3,3	1,5	5,8	5,6	5,6	5,3	7,9
TRÀNSIT	,9	,8	,9	1,5	,0	,0	1,4	1,9	1,3
EQUIPAMENTS I SERVEIS	1,9	,2	3,4	4,6	3,3	2,0	,0	,0	2,1
PRESTACIONS I AJUTS	,5	,3	,6	,0	,0	,5	,9	1,9	,0
DROGUES	,3	,2	,3	,0	,0	,0	,0	,0	1,1
POBRESA I DESIGUALTAT	,1	,0	,2	,0	,0	,0	,0	,0	,5
DESEQUILIBRI TERRITORIAL	,2	,0	,4	,0	,0	,0	1,4	,0	,0
NETEJA	,5	1,1	,0	,0	,0	2,0	,0	,0	,5
OBRES	,5	,3	,7	,0	1,3	,0	,0	,9	,7
VALORS SOCIALS NEGATIUS/ MANCA DE CIVISME	2,9	2,0	3,8	2,0	2,2	1,4	,6	4,4	6,2
LA CORRUPCIÓ I EL FRAU	,4	,3	,4	,0	,0	1,9	,0	,0	,0
NOU ESTATUT	,9	2,0	,0	,0	1,2	,0	,9	3,1	,6
ALTRES	,8	1,1	,5	2,2	1,2	,0	1,3	,0	,7
CAP/ RES	3,4	4,5	2,4	,0	5,4	2,4	6,7	3,0	1,4
NO SAP	9,1	7,1	10,8	22,7	7,4	4,6	3,5	8,0	14,8

**ENQUESTA SERVEIS MUNICIPALS ( SANTS - MONTJUÏC )**

Enquesta Domiciliària

**P4.- QUIN CONSIDERA QUE ÉS EL PROBLEMA MÉS GREU QUE TÉ EN AQUESTS MOMENTS:**
**2.- CATALUNYA**

 -----  
**(ESPONTÀNIA)**

	(Recompte) % Columna	TOTAL	SEXE						EDAT	
			Home	Dona	18-24	25-34	35-44	45-54	55-64	+64
XARXA VIÀRIA, TRANSPORTS I INFRAESTRUCTURES	TOTAL	(27)	(13)	(14)	(1)	(8)	(7)	(6)	(3)	(2)
	PEATGES	4,7	4,1	5,2	2,0	6,7	6,2	5,3	5,0	1,8
	TRANSPORTS, COMUNICACIONS I INFRAESTRUCTURES INSUFICIENTS	1,5	1,9	1,2	,0	2,1	2,9	1,6	1,9	,0
	DEFICIÈNCIES DE LES RODALIES	2,6	1,5	3,5	2,0	2,9	3,3	3,7	3,1	,7
	ALTRES ASPECTES DE LA XARXA VIÀRIA, TRANSPORTS I INFRAESTRUCTURES	,2	,0	,4	,0	1,1	,0	,0	,0	,0
INSEGURETAT	TOTAL	,3	,7	,0	,0	,5	,0	,0	,0	1,0
	INSEGURETAT (NO CONCRETEN)	(58)	(31)	(27)	(4)	(15)	(9)	(7)	(4)	(19)
	DELINQÜÈNCIA	8,9	10,1	7,9	9,0	12,5	6,1	6,4	5,2	12,1
	MANCA VIGILÀNCIA	5,0	6,2	3,8	5,8	8,8	2,6	2,2	3,0	6,3
	ROBATORIS I ASSALTS A LES CASES	2,4	3,1	1,7	3,2	3,7	1,5	3,3	2,1	1,1
PROBLEMES ASSOCIATS A LA IMMIGRACIÓ	MANCA VIGILÀNCIA	,7	,5	,8	,0	,0	,7	,0	,0	2,3
	ROBATORIS I ASSALTS A LES CASES	,9	,2	1,6	,0	,0	1,3	1,0	,0	2,3
	TOTAL	(60)	(26)	(34)	(1)	(7)	(16)	(11)	(12)	(13)
	IMMIGRACIÓ/ IMMIGRANTS	9,7	8,3	10,9	1,5	4,8	13,1	10,4	15,5	10,2
	DELINQÜÈNCIA VINCULADA	1,0	,5	1,3	,0	,0	,5	,0	3,7	1,7
	IMMIGRACIÓ ÉS IL. LEGAL	,9	1,0	,9	,0	,0	1,2	,0	2,3	1,8
	TREUEN LLOCS DE FEINA	,6	,3	,9	,0	,0	,0	1,4	1,9	,7
	TENEN COMPORTAMENTS INCÍVICS	,3	,3	,3	,0	,0	,0	,9	,0	,6
	IMMIGRACIÓ EXCESSIVA/ DESCONTROLADA	,1	,0	,2	,0	,0	,0	,6	,0	,0
	ESCASSA VOLUNTAT D'INTEGRACIÓ	4,5	3,9	5,0	1,5	2,7	7,4	5,6	4,4	3,9
ACCÉS A L'HABITATGE	TRACTE MASSA FAVORABLE ALS IMMIGRANTS	1,5	1,3	1,8	,0	,8	2,5	1,0	3,1	1,5
	RACISME/ INTOLERÀNCIA DE LA SOCIETAT	,1	,3	,0	,0	,0	,7	,0	,0	,0
	DIFICULTATS D'INTEGRACIÓ	,4	,3	,5	,0	,5	,7	,9	,0	,0
	TOTAL	,2	,3	,0	,0	,8	,0	,0	,0	,0
ATUR/ CONDICIONS DE TREBALL	TOTAL	(11)	(5)	(6)	(0)	(4)	(3)	(1)	(0)	(3)
	PREU DE L'HABITATGE	1,7	2,0	1,4	,0	3,1	2,0	1,0	,0	2,0
	ALTRES ASPECTES D'ACCÉS A L'HABITATGE	1,6	2,0	1,2	,0	3,1	2,0	1,0	,0	1,5
TOTAL	,1	,0	,2	,0	,0	,0	,0	,0	,5	
TOTAL	(170)	(73)	(97)	(12)	(33)	(43)	(31)	(21)	(30)	

**ENQUESTA SERVEIS MUNICIPALS ( SANTS - MONTJUÏC )**

Enquesta Domiciliària

**P4.- QUIN CONSIDERA QUE ÉS EL PROBLEMA MÉS GREU QUE TÉ EN AQUESTS MOMENTS:**
**2.- CATALUNYA**

 -----  
**(ESPONTÀNIA)**

	(Recompte) % Columna	TOTAL	SEXE						EDAT	
			Home	Dona	18-24	25-34	35-44	45-54	55-64	+64
ATUR/ CONDICIONS DE TREBALL	TOTAL	27,1	24,8	29,1	25,9	25,4	33,6	31,0	25,5	21,2
	ATUR	26,4	23,8	28,8	25,9	24,0	32,8	30,1	25,5	21,2
	CONDICIONS DE TREBALL (PRECARIETAT)	,3	,7	,0	,0	,8	,8	,0	,0	,0
	SOUS BAIXOS	,3	,3	,3	,0	,7	,0	,9	,0	,0
	TOTAL	(66)	(32)	(34)	(8)	(16)	(12)	(14)	(8)	(8)
PROBLEMES ECONÒMICS	TOTAL	10,3	10,2	10,4	14,8	11,3	10,3	12,9	10,9	5,6
	CRISI/ SITUACIÓ ECONÒMICA/ EMPOBRIMENT	7,0	6,8	7,2	14,8	6,6	8,4	6,1	6,7	4,4
	PREUS CARS/ EURO	,8	,9	,8	,0	1,2	,7	1,5	1,2	,0
	INDÚSTRIA/ DESLOCALITZACIÓ	,2	,0	,3	,0	,0	,0	1,0	,0	,0
	SITUACIÓ PETITES EMPRESSES I COMERÇOS	,5	,0	,9	,0	,0	,0	2,8	,0	,0
	DEF. PRODUCTIVES/COMP ETÈNCIA (ESCASSA, D'ALTRES PAÏSOS...) /CREIXEMENT ECONÒMIC/MANCA I+D	,5	1,0	,0	,0	1,1	,0	,0	1,2	,5
	IMPOSTOS	1,2	1,2	1,3	,0	2,4	1,2	,6	1,9	,7
	DISTRIBUCIÓ DESIGUAL DE LA RIQUESA/ DELS RECURSOS	,1	,3	,0	,0	,0	,0	,9	,0	,0
	TOTAL	(7)	(4)	(3)	(0)	(3)	(1)	(3)	(0)	(0)
	CONTAMINACIÓ I MEDI AMBIENT	1,2	1,5	,9	,0	2,4	,7	3,0	,0	,0
CONTAMINACIÓ I MEDI AMBIENT	CONTAMINACIÓ I MEDI AMBIENT	,6	,7	,6	,0	1,3	,7	1,4	,0	,0
	SOROLLS	,5	,7	,3	,0	1,1	,0	1,6	,0	,0
	TOTAL	(1)	(1)	(0)	(0)	(0)	(0)	(0)	(0)	(1)
MENTALITAT/ MANERA DE SER DE LA GENT	TOTAL	,2	,3	,0	,0	,0	,0	,0	,0	,7
	MENTALITAT/ MANERA DE SER DE LA GENT	,2	,3	,0	,0	,0	,0	,0	,0	,7
MODEL DE CREIXEMENT URBANÍSTIC	TOTAL	(2)	(0)	(2)	(0)	(0)	(0)	(1)	(0)	(1)
	MODEL DE CREIXEMENT URBANÍSTIC	,4	,0	,7	,0	,0	,0	1,0	,0	1,0
	TOTAL	(35)	(17)	(18)	(4)	(5)	(5)	(4)	(7)	(10)
ENCAIX DE CATALUNYA A ESPANYA	TOTAL	5,9	6,8	5,2	9,5	4,5	4,4	4,0	9,5	6,9
	POC AUTOGOVERN	1,0	1,3	,6	,0	1,9	,0	,0	1,3	1,8
	INCOMPRESIÓ PER PART D'ESPANYA	1,2	,9	1,5	,0	,8	,0	1,0	2,3	2,6
	MANCA INDEPENDÈNCIA	1,0	1,3	,7	3,2	1,1	1,2	1,0	,0	,7
	FINANÇAMENT	,2	,5	,0	,0	,0	1,2	,0	,0	,0
	POCA DIFUSIÓ DEL CATALÀ	,5	,3	,7	,0	,0	,5	,0	2,1	,7
	ALTRES ASPECTES DE L'ENCAIX DE CATALUNYA A ESPANYA (DES DEL CATALANISME)	,6	,7	,6	,0	,8	,0	,6	1,9	,6
	MASSA NACIONALISME/ INDEPENDENTISME	,8	1,3	,3	4,1	,0	,0	1,4	1,9	,0
	MASSA ÚS DEL CATALÀ	,4	,3	,5	2,2	,0	,7	,0	,0	,5

**ENQUESTA SERVEIS MUNICIPALS ( SANTS - MONTJUÏC )**

Enquesta Domiciliària

**P4.- QUIN CONSIDERA QUE ÉS EL PROBLEMA MÉS GREU QUE TÉ EN AQUESTS MOMENTS:**
**2.- CATALUNYA**

 -----  
**(ESPONTÀNIA)**

		TOTAL	SEXE						EDAT	
			Home	Dona	18-24	25-34	35-44	45-54	55-64	+64
ENCAIX DE CATALUNYA A ESPANYA	ALTRES ASPECTES DE L'ENCAIX DE CATALUNYA A ESPANYA (DES DE L'ESPANYOLISME)	,1	,0	,3	,0	,0	,7	,0	,0	,0
		(10)	(8)	(2)	(1)	(2)	(3)	(3)	(0)	(1)
GESTIÓ POLÍTICA DE LA GENERALITAT	TOTAL	1,8	3,1	,6	3,2	1,5	3,1	2,7	,0	,6
	GESTIÓ POLÍTICA DE LA GENERALITAT	1,8	3,1	,6	3,2	1,5	3,1	2,7	,0	,6
	TOTAL	(33)	(22)	(11)	(1)	(7)	(6)	(5)	(4)	(10)
		5,8	8,7	3,3	1,5	5,8	5,6	5,6	5,3	7,9
ASPECTES POLÍTICS	ELS POLÍTICS/ LA POLÍTICA	5,2	7,9	2,8	1,5	5,1	4,4	5,6	5,3	6,7
	CENTRALISME DE BARCELONA	,2	,3	,0	,0	,0	,0	,0	,0	,7
	NO ESCOLTEN/ NO ES PREOCUPEN PER LA GENT	,3	,0	,5	,0	,7	,0	,0	,0	,5
	ALTRES ASPECTES POLÍTICS	,2	,5	,0	,0	,0	1,2	,0	,0	,0
	TOTAL	(5)	(2)	(3)	(1)	(0)	(0)	(1)	(1)	(2)
		,9	,8	,9	1,5	,0	,0	1,4	1,9	1,3
TRÀNSIT	ALTRES ASPECTES DEL TRÀNSIT (TRÀNSIT, CIRCULACIÓ)	,9	,8	,9	1,5	,0	,0	1,4	1,9	1,3
	TOTAL	(9)	(1)	(8)	(2)	(3)	(2)	(0)	(0)	(2)
		1,9	,2	3,4	4,6	3,3	2,0	,0	,0	2,1
	ESCOLES BRESSOL	,6	,2	,9	1,5	1,1	1,2	,0	,0	,0
EQUIPAMENTS I SERVEIS	ALTRES EQUIPAMENTS ENSENYAMENT	,2	,0	,4	,0	1,1	,0	,0	,0	,0
	EQUIPAMENTS GENT GRAN	,2	,0	,4	,0	,0	,0	,0	,0	1,0
	ENSENYAMENT/ MODEL EDUCATIU	,6	,0	1,2	3,2	,0	,8	,0	,0	1,0
	ALTRES SERVEIS	,2	,0	,4	,0	1,1	,0	,0	,0	,0
	TOTAL	(3)	(1)	(2)	(0)	(0)	(1)	(1)	(1)	(0)
		,5	,3	,6	,0	,0	,5	,9	1,9	,0
PRESTACIONS I AJUTS	PRESTACIONS I AJUTS (NO CONCRETEN)	,1	,3	,0	,0	,0	,0	,9	,0	,0
	JUBILACIONS/ PENSIONS	,2	,0	,4	,0	,0	,0	,0	1,9	,0
	AJUTS A FAMÍLIES	,1	,0	,2	,0	,0	,5	,0	,0	,0
	TOTAL	(2)	(1)	(1)	(0)	(0)	(0)	(0)	(0)	(2)
DROGUES	DROGUES	,3	,2	,3	,0	,0	,0	,0	,0	1,1
	TOTAL	(1)	(0)	(1)	(0)	(0)	(0)	(0)	(0)	(1)
POBRESA I DESIGUALTAT	TOTAL	,1	,0	,2	,0	,0	,0	,0	,0	,5
	POBRESA I DESIGUALTAT/ INTEGRACIÓ SOCIAL	,1	,0	,2	,0	,0	,0	,0	,0	,5
	TOTAL	(1)	(0)	(1)	(0)	(0)	(0)	(1)	(0)	(0)
	DESEQUILIBRI TERRITORIAL	,2	,0	,4	,0	,0	,0	1,4	,0	,0
	DESEQUILIBRI TERRITORIAL	,2	,0	,4	,0	,0	,0	1,4	,0	,0
	TOTAL	(3)	(3)	(0)	(0)	(0)	(2)	(0)	(0)	(1)
NETEJA	TOTAL	,5	1,1	,0	,0	,0	2,0	,0	,0	,5
	NETEJA	,5	1,1	,0	,0	,0	2,0	,0	,0	,5
OBRES	TOTAL	(4)	(1)	(3)	(0)	(2)	(0)	(0)	(1)	(1)

**ENQUESTA SERVEIS MUNICIPALS ( SANTS - MONTJUÏC )**

Enquesta Domiciliària

**P4.- QUIN CONSIDERA QUE ÉS EL PROBLEMA MÉS GREU QUE TÉ EN AQUESTS MOMENTS:**
**2.- CATALUNYA**

 -----  
**(ESPONTÀNIA)**

		TOTAL	SEXE						EDAT	
			Home	Dona	18-24	25-34	35-44	45-54	55-64	+64
OBRES	TOTAL	,5	,3	,7	,0	1,3	,0	,0	,9	,7
	OBRES	,5	,3	,7	,0	1,3	,0	,0	,9	,7
	TOTAL	(17)	(6)	(11)	(1)	(2)	(2)	(1)	(4)	(7)
VALORS SOCIALS NEGATIUS/ MANCA DE CIVISME	TOTAL	2,9	2,0	3,8	2,0	2,2	1,4	,6	4,4	6,2
	MANCA DE CIVISME	2,0	1,6	2,3	,0	1,1	1,4	,0	3,6	4,5
	VALORS SOCIALS NEGATIUS/ MANCA D'EDUCACIÓ	,7	,2	1,2	,0	1,1	,0	,0	,9	1,7
	VALORS DELS JOVES	,1	,0	,3	2,0	,0	,0	,0	,0	,0
LA CORRUPCIÓ I EL FRAU	INSOLIDARITAT	,1	,2	,0	,0	,0	,0	,6	,0	,0
	TOTAL	(2)	(1)	(1)	(0)	(0)	(2)	(0)	(0)	(0)
	LA CORRUPCIÓ I EL FRAU	,4	,3	,4	,0	,0	1,9	,0	,0	,0
	TOTAL	(6)	(6)	(0)	(0)	(2)	(0)	(1)	(2)	(1)
NOU ESTATUT	TOTAL	,9	2,0	,0	,0	1,2	,0	,9	3,1	,6
	NOU ESTATUT	,9	2,0	,0	,0	1,2	,0	,9	3,1	,6
	TOTAL	(6)	(4)	(2)	(1)	(2)	(0)	(2)	(0)	(1)
ALTRES	TOTAL	,8	1,1	,5	2,2	1,2	,0	1,3	,0	,7
	ALTRES	,8	1,1	,5	2,2	1,2	,0	1,3	,0	,7
	TOTAL	(18)	(11)	(7)	(0)	(6)	(2)	(6)	(2)	(2)
CAP/ RES	TOTAL	3,4	4,5	2,4	,0	5,4	2,4	6,7	3,0	1,4
	CAP/ RES	3,4	4,5	2,4	,0	5,4	2,4	6,7	3,0	1,4
	TOTAL	(59)	(22)	(37)	(9)	(10)	(7)	(4)	(7)	(22)
NO SAP	TOTAL	9,1	7,1	10,8	22,7	7,4	4,6	3,5	8,0	14,8
	NO SAP	9,1	7,1	10,8	22,7	7,4	4,6	3,5	8,0	14,8



**ENQUESTA SERVEIS MUNICIPALS ( SANTS - MONTJUÏC )**

Enquesta Domiciliària

**P4 (RESUM).- QUIN CONSIDERA QUE ÉS EL PROBLEMA MÉS GREU QUE TÉ EN AQUESTS MOMENTS:**
**3.- ESPANYA**
**(ESPONTÀNIA)**

(Recompte) % Columna	TOTAL	SEXE						EDAT	
		Home	Dona	18-24	25-34	35-44	45-54	55-64	+64
TOTAL	(616)	(291)	(325)	(46)	(127)	(123)	(103)	(77)	(140)
XARXA VIÀRIA, TRANSPORTS I INFRASTRUCTURES	,9	,5	1,2	,0	1,6	1,2	,0	1,3	,6
INSEGURETAT	3,0	2,3	3,7	3,2	2,6	1,3	2,6	7,6	2,8
TERRORISME	,4	,3	,4	,0	,0	1,2	,0	,0	,7
PROBLEMES ASSOCIATS A LA IMMIGRACIÓ	6,0	4,2	7,6	6,6	4,4	4,4	8,2	3,3	8,5
ACCÉS A L'HABITATGE	,9	,6	1,2	,0	1,1	2,5	1,0	,0	,0
ATUR/ CONDICIONS DE TREBALL	37,0	36,3	37,7	30,9	40,8	39,5	36,3	41,1	31,7
PROBLEMES ECONÒMICS	22,6	23,9	21,4	30,2	22,7	27,0	22,3	14,3	20,9
CONTAMINACIÓ I MEDI AMBIENT	,4	,3	,6	,0	,0	1,5	,9	,0	,0
GESTIÓ POLÍTICA DEL GOVERN ESPANYOL	2,8	4,5	1,3	6,3	3,3	,8	3,7	1,9	2,8
MASSA CENTRALISME/ INCOMPRESIÓ CAP A LES AUTONOMIES	2,9	2,4	3,4	7,5	,7	2,9	2,1	1,3	5,0
INCOMPRESIÓ/ DESEQUILIBRIS ENTRE AUTONOMIES	,7	,2	1,1	,0	,0	,0	,0	3,3	1,2
ASPECTES POLÍTICS	8,3	12,0	5,0	1,5	10,9	7,6	8,4	10,3	7,5
EQUIPAMENTS I SERVEIS	1,1	,0	2,0	,0	,7	1,6	2,4	,0	1,0
PRESTACIONS I AJUTS	,4	,0	,8	,0	,0	,0	,0	,0	1,9
DROGUES	,2	,0	,4	,0	,0	,0	,0	1,9	,0
MODEL DE CREIXEMENT URBANÍSTIC	,2	,0	,3	,0	,8	,0	,0	,0	,0
VALORS SOCIALS NEGATIUS/ MANCA DE CIVISME	1,0	1,0	1,0	,0	1,1	,5	,0	2,7	1,4
LA CORRUPCIÓ I EL FRAU	,8	1,2	,5	,0	,8	,7	2,5	,0	,5
ALTRES	,6	,8	,4	,0	1,1	,0	1,4	1,2	,0
CAP/ RES	1,7	2,7	,9	3,2	,8	2,4	1,4	3,7	,7
NO SAP	7,9	6,8	8,9	10,7	6,7	4,9	6,8	6,3	12,6

**ENQUESTA SERVEIS MUNICIPALS ( SANTS - MONTJUÏC )**

Enquesta Domiciliària

**P4.- QUIN CONSIDERA QUE ÉS EL PROBLEMA MÉS GREU QUE TÉ EN AQUESTS MOMENTS:**
**3.- ESPANYA**

 -----  
**(ESPONTÀNIA)**

	(Recompte) % Columna	TOTAL	SEXE						EDAT	
			Home	Dona	18-24	25-34	35-44	45-54	55-64	+64
XARXA VIÀRIA, TRANSPORTS I INFRAESTRUCTURES	TOTAL	(5)	(2)	(3)	(0)	(2)	(1)	(0)	(1)	(1)
	VIES EN MAL ESTAT	,9	,5	1,2	,0	1,6	1,2	,0	1,3	,6
	TRANSPORTS, COMUNICACIONS I INFRAESTRUCTURES INSUFICIENTS	,5	,2	,7	,0	,5	1,2	,0	1,3	,0
	ALTRES ASPECTES DE LA XARXA VIÀRIA, TRANSPORTS I INFRAESTRUCTURES	,2	,0	,4	,0	1,1	,0	,0	,0	,0
	TOTAL	(18)	(7)	(11)	(1)	(3)	(2)	(3)	(6)	(3)
	TOTAL	3,0	2,3	3,7	3,2	2,6	1,3	2,6	7,6	2,8
INSEGURETAT	INSEGURETAT (NO CONCRETEN)	1,4	1,4	1,4	,0	1,1	1,3	1,0	2,1	2,1
	DELINQUÈNCIA	1,2	,6	1,8	3,2	,7	,0	1,0	4,3	,7
	MÀFIES	,2	,0	,3	,0	,8	,0	,0	,0	,0
	ROBATORIS I ASSALTS A LES CASES	,3	,3	,2	,0	,0	,0	,6	1,2	,0
	TOTAL	(2)	(1)	(1)	(0)	(0)	(1)	(0)	(0)	(1)
TERRORISME	TOTAL	,4	,3	,4	,0	,0	1,2	,0	,0	,7
	TERRORISME (NO CONCRETEN)	,4	,3	,4	,0	,0	1,2	,0	,0	,7
	TOTAL	(38)	(13)	(25)	(3)	(6)	(6)	(9)	(3)	(11)
	TOTAL	6,0	4,2	7,6	6,6	4,4	4,4	8,2	3,3	8,5
PROBLEMES ASSOCIATS A LA IMMIGRACIÓ	IMMIGRACIÓ/ IMMIGRANTS	,3	,2	,3	,0	,0	,0	,6	,0	,7
	DELINQUÈNCIA VINCULADA	,3	,0	,6	1,5	,0	,0	,0	,0	1,0
	IMMIGRACIÓ ÉS IL. LEGAL	,2	,0	,4	,0	1,1	,0	,0	,0	,0
	TREUEN LLOCS DE FEINA	,3	,3	,3	,0	,0	,0	,9	,0	,7
	IMMIGRACIÓ EXCESSIVA/ DESCONTROLADA	3,5	2,6	4,3	3,2	1,8	2,9	4,0	2,4	6,1
	ESCASSA VOLUNTAT D'INTEGRACIÓ	,4	,3	,6	2,0	,0	,7	,9	,0	,0
	TRACTE MASSA FAVORABLE ALS IMMIGRANTS	,3	,3	,3	,0	,0	,7	1,0	,0	,0
	RACISME/ INTOLERÀNCIA DE LA SOCIETAT	,4	,0	,8	,0	,8	,0	,9	,9	,0
	ALTRES OPINIONS POSITIVES SOBRE IMMIGRACIÓ	,2	,3	,0	,0	,8	,0	,0	,0	,0
	TOTAL	(5)	(2)	(3)	(0)	(1)	(3)	(1)	(0)	(0)
ACCÉS A L'HABITATGE	TOTAL	,9	,6	1,2	,0	1,1	2,5	1,0	,0	,0
	PREU DE L'HABITATGE	,7	,6	,9	,0	1,1	1,7	1,0	,0	,0
	PROMOCIÓ DEL LLOGUER	,1	,0	,3	,0	,0	,7	,0	,0	,0
ATUR/ CONDICIONS DE TREBALL	TOTAL	(228)	(103)	(125)	(15)	(51)	(49)	(37)	(29)	(47)

**ENQUESTA SERVEIS MUNICIPALS ( SANTS - MONTJUÏC )**

Enquesta Domiciliària

**P4.- QUIN CONSIDERA QUE ÉS EL PROBLEMA MÉS GREU QUE TÉ EN AQUESTS MOMENTS:**
**3.- ESPANYA**

 -----  
**(ESPONTÀNIA)**

		TOTAL	SEXE						EDAT	
			Home	Dona	18-24	25-34	35-44	45-54	55-64	+64
	(Recompte) % Columna									
ATUR/ CONDICIONS DE TREBALL	TOTAL	37,0	36,3	37,7	30,9	40,8	39,5	36,3	41,1	31,7
	ATUR	36,9	36,0	37,7	30,9	40,8	38,6	36,3	41,1	31,7
	CONDICIONS DE TREBALL (PRECARIETAT)	,2	,3	,0	,0	,0	,8	,0	,0	,0
		(146)	(73)	(73)	(14)	(31)	(34)	(24)	(14)	(29)
PROBLEMES ECONÒMICS	TOTAL	22,6	23,9	21,4	30,2	22,7	27,0	22,3	14,3	20,9
	CRISI/ SITUACIÓ ECONÒMICA	20,5	20,6	20,4	28,7	20,9	23,8	20,7	14,3	17,7
	PREUS CARS/ EURO	,3	,6	,0	,0	,7	,7	,0	,0	,0
	INDÚSTRIA/ DESLOCALITZACIÓ	,8	,8	,7	,0	,0	1,2	1,0	,0	1,8
	DEFICIÈNCIES PRODUCTIVES/ ESCASSA COMPETITIVITAT/ COMPETÈNCIA PRODUCTES ALTRES PAÏSOS	,4	,9	,0	1,5	,0	,0	,0	,0	1,4
	IMPOSTOS	,1	,2	,0	,0	,0	,5	,0	,0	,0
	DISTRIBUCIÓ DESIGUAL DE LA RIQUESA/ DELS RECURSOS	,3	,2	,3	,0	,0	,7	,6	,0	,0
	ALTRES PROBLEMES ECONÒMICS	,2	,5	,0	,0	1,1	,0	,0	,0	,0
			(3)	(1)	(2)	(0)	(0)	(2)	(1)	(0)
			,4	,3	,6	,0	,0	1,5	,9	,0
CONTAMINACIÓ I MEDI AMBIENT	CONTAMINACIÓ I MEDI AMBIENT	,4	,3	,6	,0	,0	1,5	,9	,0	,0
		(16)	(12)	(4)	(3)	(4)	(1)	(4)	(1)	(3)
	TOTAL	2,8	4,5	1,3	6,3	3,3	,8	3,7	1,9	2,8
GESTIÓ POLÍTICA DEL GOVERN ESPANYOL	GESTIÓ POLÍTICA DEL GOVERN ESPANYOL	2,7	4,3	1,3	6,3	3,3	,8	3,0	1,9	2,8
	EL PRESIDENT DEL GOVERN	,1	,2	,0	,0	,0	,0	,6	,0	,0
		(16)	(7)	(9)	(3)	(1)	(3)	(2)	(1)	(6)
	TOTAL	2,9	2,4	3,4	7,5	,7	2,9	2,1	1,3	5,0
MASSA CENTRALISME/ INCOMPENSIÓ CAP A LES AUTONOMIES	MASSA CENTRALISME/ POCA AUTONOMIA	,7	1,1	,3	2,2	,0	,0	,0	,0	2,2
	INCOMPENSIÓ PER PART D'ESPANYA	2,0	1,1	2,8	5,3	,0	2,4	2,1	1,3	2,8
	FINANÇAMENT AUTONÒMIC	,3	,2	,3	,0	,7	,5	,0	,0	,0
		(5)	(1)	(4)	(0)	(0)	(0)	(0)	(3)	(2)
INCOMPENSIÓ/ DESEQUILIBRIS ENTRE AUTONOMIES	TOTAL	,7	,2	1,1	,0	,0	,0	,0	3,3	1,2
	INCOMPENSIÓ ENTRE AUTONOMIES	,5	,2	,8	,0	,0	,0	,0	2,0	1,2
	DESEQUILIBRIS ENTRE AUTONOMIES	,2	,0	,3	,0	,0	,0	,0	1,3	,0
ASPECTES POLÍTIQS	TOTAL	(49)	(33)	(16)	(1)	(13)	(8)	(8)	(9)	(10)

**ENQUESTA SERVEIS MUNICIPALS ( SANTS - MONTJUÏC )**

Enquesta Domiciliària

**P4.- QUIN CONSIDERA QUE ÉS EL PROBLEMA MÉS GREU QUE TÉ EN AQUESTS MOMENTS:**
**3.- ESPANYA**

 -----  
**(ESPONTÀNIA)**

	(Recompte) % Columna	TOTAL	SEXE						EDAT	
			Home	Dona	18-24	25-34	35-44	45-54	55-64	+64
ASPECTES POLÍTICS	TOTAL	8,3	12,0	5,0	1,5	10,9	7,6	8,4	10,3	7,5
	ELS POLÍTICS	5,9	8,6	3,5	1,5	10,1	3,9	7,5	6,3	3,8
	L'OPOSICIÓ DEL PP	,6	1,3	,0	,0	,0	,5	,0	2,7	,6
	LA CRISPACIÓ POLÍTICA	1,3	1,3	1,4	,0	,8	2,0	1,0	1,3	2,0
	NO ESCOLTEN/ NO ES PREOCUPEN PER LA GENT	,1	,0	,2	,0	,0	,0	,0	,0	,5
	ALTRES ASPECTES POLÍTICS	,4	,8	,0	,0	,0	1,2	,0	,0	,6
		(6)	(0)	(6)	(0)	(1)	(2)	(2)	(0)	(1)
EQUIPAMENTS I SERVEIS	TOTAL	1,1	,0	2,0	,0	,7	1,6	2,4	,0	1,0
	SERVEIS (NO CONCRETEN)	,1	,0	,3	,0	,0	,7	,0	,0	,0
	SERVEIS SANITARIS	,2	,0	,3	,0	,0	,0	1,0	,0	,0
	SERVEIS D'ASSISTÈNCIA GENT GRAN	,2	,0	,4	,0	,0	,0	,0	,0	1,0
	ENSENYAMENT/ MODEL EDUCATIU	,4	,0	,7	,0	,0	,8	1,4	,0	,0
	JUSTÍCIA	,1	,0	,3	,0	,7	,0	,0	,0	,0
		(3)	(0)	(3)	(0)	(0)	(0)	(0)	(0)	(3)
PRESTACIONS I AJUTS	TOTAL	,4	,0	,8	,0	,0	,0	,0	,0	1,9
	JUBILACIONS/ PENSIONS	,4	,0	,8	,0	,0	,0	,0	,0	1,9
		(1)	(0)	(1)	(0)	(0)	(0)	(0)	(1)	(0)
DROGUES	TOTAL	,2	,0	,4	,0	,0	,0	,0	1,9	,0
	DROGUES	,2	,0	,4	,0	,0	,0	,0	1,9	,0
		(1)	(0)	(1)	(0)	(1)	(0)	(0)	(0)	(0)
MODEL DE CREIXEMENT URBANÍSTIC	TOTAL	,2	,0	,3	,0	,8	,0	,0	,0	,0
	MODEL DE CREIXEMENT URBANÍSTIC	,2	,0	,3	,0	,8	,0	,0	,0	,0
		(6)	(3)	(3)	(0)	(1)	(1)	(0)	(2)	(2)
VALORS SOCIALS NEGATIUS/ MANCA DE CIVISME	TOTAL	1,0	1,0	1,0	,0	1,1	,5	,0	2,7	1,4
	MANCA DE CIVISME	,2	,5	,0	,0	1,1	,0	,0	,0	,0
	VALORS SOCIALS NEGATIUS/ MANCA D'EDUCACIÓ	,5	,5	,6	,0	,0	,5	,0	,9	1,4
		,2	,0	,4	,0	,0	,0	1,9	,0	
		(6)	(4)	(2)	(0)	(1)	(1)	(3)	(0)	(1)
LA CORRUPCIÓ I EL FRAU	TOTAL	,8	1,2	,5	,0	,8	,7	2,5	,0	,5
	LA CORRUPCIÓ I EL FRAU	,8	1,2	,5	,0	,8	,7	2,5	,0	,5
		(3)	(2)	(1)	(0)	(1)	(0)	(1)	(1)	(0)
ALTRES	TOTAL	,6	,8	,4	,0	1,1	,0	1,4	1,2	,0
	ALTRES	,6	,8	,4	,0	1,1	,0	1,4	1,2	,0
		(8)	(6)	(2)	(1)	(1)	(2)	(1)	(2)	(1)
CAP/ RES	TOTAL	1,7	2,7	,9	3,2	,8	2,4	1,4	3,7	,7
	CAP/ RES	1,7	2,7	,9	3,2	,8	2,4	1,4	3,7	,7
		(51)	(21)	(30)	(5)	(9)	(7)	(7)	(4)	(19)
NO SAP	TOTAL	7,9	6,8	8,9	10,7	6,7	4,9	6,8	6,3	12,6
	NO SAP	7,9	6,8	8,9	10,7	6,7	4,9	6,8	6,3	12,6

**ENQUESTA SERVEIS MUNICIPALS ( SANTS - MONTJUÏC )**

Enquesta Domiciliària

**P5 (RESUM).- I A VOSTÈ, PERSONALMENT, QUIN ÉS EL PROBLEMA QUE LI AFECTA MÉS?**

 -----  
**(ESPONTÀNIA)**

(Recoppte) % Columna	TOTAL	SEXE					EDAT		
		Home	Dona	18-24	25-34	35-44	45-54	55-64	+64
TOTAL	(616)	(291)	(325)	(46)	(127)	(123)	(103)	(77)	(140)
CIRCULACIÓ	,9	,7	1,0	,0	,5	,5	3,0	,0	,6
APARCAMENT	,5	,5	,4	,0	,0	2,4	,0	,0	,0
INSEGURETAT	10,2	10,4	10,0	4,6	8,3	8,4	11,6	10,1	14,3
NETEJA	3,0	1,7	4,2	,0	,7	3,7	3,3	4,6	4,4
PROBLEMES ASSOCIATS A LA IMMIGRACIÓ	4,3	2,2	6,2	5,6	4,5	4,7	3,3	5,7	3,2
ACCÉS A L'HABITATGE	4,6	5,5	3,8	1,5	10,9	5,8	1,4	,0	3,6
ATUR/ CONDICIONS DE TREBALL	25,2	26,6	23,9	27,8	35,5	29,6	27,0	26,8	8,5
TRANSPORTS, INFRAESTRUCTURES I COMUNICACIONS	2,8	2,6	3,0	5,4	6,2	3,6	,9	1,3	,5
SOROLLS	1,1	1,3	,9	,0	1,1	,8	1,4	3,9	,0
ZONES VERDES	,1	,2	,0	,0	,5	,0	,0	,0	,0
MOLÈSTIES PER OBRES	1,7	,7	2,6	6,3	1,1	1,7	2,9	1,3	,0
EQUIPAMENTS I SERVEIS	2,8	1,4	4,0	2,0	2,3	3,2	2,2	3,1	3,3
PRESTACIONS I AJUTS	6,9	5,5	8,1	2,9	1,1	3,6	3,3	7,7	18,5
DROGUES	,1	,2	,0	,0	,0	,0	,0	,0	,5
POBRESA I DESIGUALTAT	,5	,3	,6	,0	,5	,0	,9	1,9	,0
PROBLEMES ECONÒMICS	13,0	15,0	11,2	23,0	13,0	11,2	15,7	12,0	9,9
IMPOSTOS I MULTES	,8	1,2	,5	,0	,8	,7	3,0	,0	,0
COMERÇ	,1	,0	,3	,0	,0	,7	,0	,0	,0
ASPECTES POLÍTICS	1,4	1,8	1,1	3,2	,0	3,9	,6	,0	1,4
MASSIFICACIÓ	,4	,8	,0	,0	,0	,5	,6	,0	,7
MEDI AMBIENT	,3	,3	,3	,0	,0	,8	1,0	,0	,0
MODEL DE CIUTAT	,4	,6	,3	,0	,8	,5	,0	1,2	,0
VALORS SOCIALS NEGATIUS/ MANCA DE CIVISME	1,6	1,1	2,0	2,2	,0	2,0	1,3	4,0	1,4
PROBLEMES I PREOCUPACIONS PERSONALS	4,5	5,6	3,6	,0	,8	3,8	3,3	3,3	11,8
ALTRES	,4	,3	,5	,0	,0	,0	,6	1,2	,7
CAP/ RES	11,6	13,2	10,1	15,6	10,7	6,2	12,4	8,7	16,7
NO SAP	,8	,3	1,3	,0	,7	1,6	,0	3,1	,0

**ENQUESTA SERVEIS MUNICIPALS ( SANTS - MONTJUÏC )**

Enquesta Domiciliària

**P5.- I A VOSTÈ, PERSONALMENT, QUIN ÉS EL PROBLEMA QUE LI AFECTA MÉS?**

 -----  
**(ESPONTÀNIA)**

(Recompte) % Columna		-----								
		TOTAL	SEXE						EDAT	
			Home	Dona	18-24	25-34	35-44	45-54	55-64	+64
CIRCULACIÓ	TOTAL	(6)	(3)	(3)	(0)	(1)	(1)	(3)	(0)	(1)
	CIRCULACIÓ	,9	,7	1,0	,0	,5	,5	3,0	,0	,6
APARCAMENT	TOTAL	(2)	(1)	(1)	(0)	(0)	(2)	(0)	(0)	(0)
	APARCAMENT	,5	,5	,4	,0	,0	2,4	,0	,0	,0
INSEGURETAT	TOTAL	(59)	(26)	(33)	(2)	(10)	(9)	(11)	(8)	(19)
	TOTAL	10,2	10,4	10,0	4,6	8,3	8,4	11,6	10,1	14,3
	INSEGURETAT (NO CONCRETEN)	7,0	7,8	6,4	1,5	6,0	4,8	8,3	8,0	10,4
	DELINQUÈNCIA/ROBATORIS	2,4	2,1	2,7	3,2	1,8	2,5	1,9	2,1	3,1
	VANDALISME/COLLES	,2	,0	,3	,0	,0	,0	,0	,0	,7
	MANCA VIGILÀNCIA	,3	,0	,6	,0	,5	,0	1,4	,0	,0
	ALTRES ASPECTES D'INSEGURETAT	,2	,5	,0	,0	,0	1,2	,0	,0	,0
	TOTAL	(17)	(4)	(13)	(0)	(1)	(5)	(3)	(3)	(5)
	TOTAL	3,0	1,7	4,2	,0	,7	3,7	3,3	4,6	4,4
	NETEJA	NETEJA (NO CONCRETEN)	,5	,8	,2	,0	,0	,5	1,4	,0
NETEJA DE CARRERS		2,4	,8	3,7	,0	,7	2,4	1,9	4,6	3,8
BRUTÍCIA GOSSOS		,2	,0	,3	,0	,0	,8	,0	,0	,0
TOTAL		(27)	(7)	(20)	(3)	(7)	(6)	(3)	(4)	(4)
TOTAL		4,3	2,2	6,2	5,6	4,5	4,7	3,3	5,7	3,2
PROBLEMES ASSOCIATS A LA IMMIGRACIÓ	IMMIGRACIÓ/IMMIGRANTS (NO CONCRETEN)	,5	,6	,5	1,5	1,3	,0	,9	,0	,0
	DELINQUÈNCIA VINCULADA	,1	,0	,2	,0	,0	,0	,0	,0	,5
	TREUEN LLOGS DE FEINA	,8	,3	1,2	2,2	,0	,8	1,4	,0	1,0
	TENEN COMPORTAMENTS INCÍVICIS	,4	,0	,7	,0	,0	,0	,0	1,9	,6
	IMMIGRACIÓ EXCESSIVA/DESCONTROLADA	,7	,2	1,2	,0	,5	,8	,0	1,9	1,0
	ESCASSA VOLUNTAT D'INTEGRACIÓ	,1	,0	,3	,0	,0	,0	,0	1,2	,0
	TRACTE MASSA FAVORABLE ALS IMMIGRANTS	,2	,0	,3	,0	,0	,8	,0	,0	,0
	ALTRES OPINIONS NEGATIVES SOBRE IMMIGRACIÓ	,1	,2	,0	,0	,0	,5	,0	,0	,0
	RACISME/INTOLERÀNCIA DE LA SOCIETAT	,5	,3	,7	,0	2,0	,0	,0	,9	,0
	DIFICULTATS DE REGULARITZACIÓ	,8	,5	1,1	2,0	,8	1,7	1,0	,0	,0
ACCÉS A L'HABITATGE	TOTAL	(26)	(15)	(11)	(1)	(13)	(7)	(1)	(0)	(4)

**ENQUESTA SERVEIS MUNICIPALS ( SANTS - MONTJUÏC )**

Enquesta Domiciliària

**P5.- I A VOSTÈ, PERSONALMENT, QUIN ÉS EL PROBLEMA QUE LI AFECTA MÉS?**

 -----  
**(ESPONTÀNIA)**

	(Recompte) % Columna	-----								
		TOTAL	SEXE						EDAT	
			Home	Dona	18-24	25-34	35-44	45-54	55-64	+64
ACCÉS A L'HABITATGE	TOTAL	4,6	5,5	3,8	1,5	10,9	5,8	1,4	,0	3,6
	L'HABITATGE (NO CONCRETEN)	,1	,3	,0	,0	,7	,0	,0	,0	,0
	PREU DE L'HABITATGE	3,7	4,1	3,3	,0	9,5	5,0	1,4	,0	2,1
	DEMANDES A L'ADMINISTRACIÓ (PROMOCIÓ PÚBLICA, AJUDES...)	,1	,0	,2	1,5	,0	,0	,0	,0	,0
	LES HIPOTEQUES	,6	1,0	,3	,0	,8	,7	,0	,0	1,5
		(165)	(81)	(84)	(14)	(47)	(39)	(28)	(22)	(15)
ATUR/ CONDICIONS DE TREBALL	TOTAL	25,2	26,6	23,9	27,8	35,5	29,6	27,0	26,8	8,5
	ATUR	23,6	24,6	22,7	27,8	30,6	26,8	27,0	26,8	8,5
	PRECARIETAT LABORAL	,8	1,3	,3	,0	2,2	1,6	,0	,0	,0
	SOUS BAIXOS	,6	,7	,6	,0	2,0	1,2	,0	,0	,0
	ALTRES ASPECTES DE L'ATUR/ CONDICIONS DE TREBALL	,1	,0	,3	,0	,7	,0	,0	,0	,0
		(16)	(7)	(9)	(3)	(7)	(3)	(1)	(1)	(1)
TRANSPORTS, INFRASTRUCTURES I COMUNICACIONS	TOTAL	2,8	2,6	3,0	5,4	6,2	3,6	,9	1,3	,5
	TRANSPORT PÚBLIC INSUFICIENT (NO CONCRETEN)	1,3	,7	1,7	1,5	4,0	,0	,9	1,3	,0
	MÉS FREQUÈNCIA DE PAS	,5	,5	,4	,0	1,1	1,2	,0	,0	,0
	DEMANDA DE METRO	,3	,3	,2	2,0	,5	,0	,0	,0	,0
	OBRES D'INFRASTRUCTURA DEL METRO	,1	,0	,2	,0	,5	,0	,0	,0	,0
	ALTRES TRANSPORT PÚBLIC (PREU)	,1	,3	,0	2,0	,0	,0	,0	,0	,0
	ALTRES ASPECTES DE TRANSPORTS, INFRASTRUCTURES I COMUNICACIONS	,6	,7	,4	,0	,0	2,4	,0	,0	,5
		(6)	(3)	(3)	(0)	(1)	(1)	(1)	(3)	(0)
SOROLLS	TOTAL	1,1	1,3	,9	,0	1,1	,8	1,4	3,9	,0
	SOROLLS (NO CONCRETEN)	,2	,0	,4	,0	,0	,0	1,4	,0	,0
	SOROLLS DEL TRÀNSIT	,7	1,3	,2	,0	1,1	,8	,0	2,7	,0
	SOROLLS DE TERRASSES/ BARS/ DISCOTEQUES	,1	,0	,3	,0	,0	,0	,0	1,2	,0
		(1)	(1)	(0)	(0)	(1)	(0)	(0)	(0)	(0)
ZONES VERDES	TOTAL	,1	,2	,0	,0	,5	,0	,0	,0	,0
MANCA DE ZONES VERDES	,1	,2	,0	,0	,5	,0	,0	,0	,0	
MOLÈSTIES PER OBRES	TOTAL	(9)	(2)	(7)	(2)	(1)	(2)	(3)	(1)	(0)

**ENQUESTA SERVEIS MUNICIPALS ( SANTS - MONTJUÏC )**

Enquesta Domiciliària

**P5.- I A VOSTÈ, PERSONALMENT, QUIN ÉS EL PROBLEMA QUE LI AFECTA MÉS?**

 -----  
**(ESPONTÀNIA)**

	(Recompte) % Columna	TOTAL	SEXE					EDAT		
			Home	Dona	18-24	25-34	35-44	45-54	55-64	+64
MOLÈSTIES PER OBRES	TOTAL	1,7	,7	2,6	6,3	1,1	1,7	2,9	1,3	,0
	MOLÈSTIES PER OBRES	1,7	,7	2,6	6,3	1,1	1,7	2,9	1,3	,0
		(17)	(4)	(13)	(1)	(3)	(4)	(3)	(2)	(4)
	TOTAL	2,8	1,4	4,0	2,0	2,3	3,2	2,2	3,1	3,3
EQUIPAMENTS I SERVEIS	ALTRES EQUIPAMENTS ENSENYAMENT	,2	,0	,4	,0	1,1	,0	,0	,0	,0
	EQUIPAMENTS GENT GRAN	,3	,3	,3	,0	,0	,7	,0	,0	,7
	EQUIPAMENTS ESPORTIUS	,1	,3	,0	,0	,0	,0	,9	,0	,0
	ALTRES EQUIPAMENTS	,2	,0	,4	,0	,0	,0	,0	,0	1,0
	SERVEIS (NO CONCRETEN)	,3	,0	,6	,0	,7	,7	,0	,0	,0
	SERVEIS SOCIALS	,1	,0	,2	,0	,0	,5	,0	,0	,0
	SERVEIS SANITARIS	1,0	,5	1,4	,0	,5	1,2	,0	3,1	1,0
	ENSENYAMENT	,3	,2	,4	,0	,0	,0	1,3	,0	,5
	JUSTÍCIA	,1	,0	,3	2,0	,0	,0	,0	,0	,0
	TOTAL	(41)	(16)	(25)	(2)	(1)	(5)	(4)	(5)	(24)
	TOTAL	6,9	5,5	8,1	2,9	1,1	3,6	3,3	7,7	18,5
PRESTACIONS I AJUTS	PRESTACIONS I AJUTS (NO CONCRETEN)	1,4	1,1	1,7	,0	,0	,0	2,4	3,1	2,7
	PRESTACIONS GENT GRAN	3,8	1,8	5,6	,0	,0	,0	,9	4,6	13,7
	AJUTS A FAMÍLIES	,4	,3	,4	,0	,0	1,9	,0	,0	,0
	BEQUES ENSENYAMENT	,2	,5	,0	,0	,0	,0	,0	,0	1,0
	AJUTS PER ALS JOVES	,3	,7	,0	1,5	1,1	,0	,0	,0	,0
	ALTRES PRESTACIONS I AJUTS	,7	1,0	,4	1,5	,0	1,7	,0	,0	1,0
	TOTAL	(1)	(1)	(0)	(0)	(0)	(0)	(0)	(0)	(1)
DROGUES	TOTAL	,1	,2	,0	,0	,0	,0	,0	,0	,5
	DROGUES	,1	,2	,0	,0	,0	,0	,0	,0	,5
	TOTAL	(3)	(1)	(2)	(0)	(1)	(0)	(1)	(1)	(0)
POBRESA I DESIGUALTAT	TOTAL	,5	,3	,6	,0	,5	,0	,9	1,9	,0
	POBRESA I DESIGUALTAT/ INTEGRACIÓ SOCIAL/ INDIGENTS	,5	,3	,6	,0	,5	,0	,9	1,9	,0
	TOTAL	(81)	(45)	(36)	(10)	(16)	(14)	(17)	(9)	(15)
	TOTAL	13,0	15,0	11,2	23,0	13,0	11,2	15,7	12,0	9,9
PROBLEMES ECONÒMICS	CIUTAT CARA	,2	,0	,3	,0	,0	,0	1,0	,0	,0
	CRISI/SITUACIÓ ECONOMICA/ EMPOBRIMENT	11,1	12,5	9,9	17,0	13,0	10,1	12,0	12,0	7,2
	PREUS CARS/ EURO	1,2	1,5	1,0	6,1	,0	,5	1,8	,0	1,7
	ALTRES ASPECTES ECONÒMICS	,5	1,1	,0	,0	,0	,5	1,0	,0	1,0
	TOTAL	(5)	(3)	(2)	(0)	(1)	(1)	(3)	(0)	(0)
IMPOSTOS I MULTES	TOTAL	,8	1,2	,5	,0	,8	,7	3,0	,0	,0
	IMPOSTOS I MULTES	,8	1,2	,5	,0	,8	,7	3,0	,0	,0
	TOTAL	(1)	(0)	(1)	(0)	(0)	(1)	(0)	(0)	(0)
COMERÇ	TOTAL	,1	,0	,3	,0	,0	,7	,0	,0	,0
	COMERÇ	,1	,0	,3	,0	,0	,7	,0	,0	,0
	TOTAL	(8)	(5)	(3)	(1)	(0)	(4)	(1)	(0)	(2)
	TOTAL	1,4	1,8	1,1	3,2	,0	3,9	,6	,0	1,4
ASPECTES POLÍTICS	ELS POLÍTICS/ LA POLÍTICA	,6	1,0	,2	,0	,0	1,5	,6	,0	,7
	EXCÉS DE NACIONALISME	,2	,0	,4	,0	,0	1,2	,0	,0	,0
	ALTRES ASPECTES POLÍTICS	,6	,8	,4	3,2	,0	1,2	,0	,0	,7



**ENQUESTA SERVEIS MUNICIPALS ( SANTS - MONTJUÏC )**

Enquesta Domiciliària

**P5.- I A VOSTÈ, PERSONALMENT, QUIN ÉS EL PROBLEMA QUE LI AFECTA MÉS?**

 -----  
**(ESPONTÀNIA)**

		TOTAL	SEXE					EDAT		
			Home	Dona	18-24	25-34	35-44	45-54	55-64	+64
(Recompte) % Columna										
MASSIFICACIÓ	TOTAL	(3)	(3)	(0)	(0)	(0)	(1)	(1)	(0)	(1)
		,4	,8	,0	,0	,0	,5	,6	,0	,7
MEDI AMBIENT	MASSIFICACIÓ	(2)	(1)	(1)	(0)	(0)	(1)	(1)	(0)	(0)
		,3	,3	,3	,0	,0	,8	1,0	,0	,0
MODEL DE CIUTAT	CONTAMINACIÓ	(3)	(2)	(1)	(0)	(1)	(1)	(0)	(1)	(0)
		,4	,6	,3	,0	,8	,5	,0	1,2	,0
VALORS SOCIALS NEGATIUS/ MANCA DE CIVISME	MODEL DE CIUTAT/ DESENVOLUPAMENT	(11)	(4)	(7)	(1)	(0)	(2)	(2)	(4)	(2)
		1,6	1,1	2,0	2,2	,0	2,0	1,3	4,0	1,4
PROBLEMES I PREOCUPACIONS PERSONALS	POCA VIDA/ TEIXIT SOCIAL/ PARTICIPACIÓ	(9)	(5)	(13)	(0)	(1)	(5)	(3)	(3)	(18)
		,9	,5	1,3	2,2	,0	1,2	1,3	1,2	,7
ALTRES	ALTRES ASPECTES DEL MODEL DE CIUTAT	(30)	(17)	(13)	(0)	(1)	(5)	(3)	(3)	(18)
		4,5	5,6	3,6	,0	,8	3,8	3,3	3,3	11,8
CAP/ RES	MANCA DE CIVISME	(3)	(1)	(2)	(0)	(0)	(0)	(1)	(1)	(1)
		,4	,3	,5	,0	,0	,0	,6	1,2	,7
NO SAP	INCIVISME RELACIONAT AMB LA NETEJA	(68)	(37)	(31)	(6)	(13)	(7)	(12)	(7)	(23)
		11,6	13,2	10,1	15,6	10,7	6,2	12,4	8,7	16,7
	ALTRES ASPECTES DE VALORS SOCIALS NEGATIUS/ MANCA DE CIVISME	(5)	(1)	(4)	(0)	(1)	(2)	(0)	(2)	(0)
		,8	,3	1,3	,0	,7	1,6	,0	3,1	,0
	VALORS SOCIALS NEGATIUS/ MANCA D'EDUCACIÓ	(3)	(1)	(2)	(0)	(0)	(0)	(1)	(1)	(1)
		,4	,3	,5	,0	,0	,0	,6	1,2	,7
	TOTAL	(3)	(1)	(2)	(0)	(0)	(0)	(1)	(1)	(1)
		,4	,3	,5	,0	,0	,0	,6	1,2	,7
	TOTAL	(3)	(1)	(2)	(0)	(0)	(0)	(1)	(1)	(1)
		,4	,3	,5	,0	,0	,0	,6	1,2	,7
	TOTAL	(3)	(1)	(2)	(0)	(0)	(0)	(1)	(1)	(1)
		,4	,3	,5	,0	,0	,0	,6	1,2	,7
	TOTAL	(3)	(1)	(2)	(0)	(0)	(0)	(1)	(1)	(1)
		,4	,3	,5	,0	,0	,0	,6	1,2	,7
	TOTAL	(3)	(1)	(2)	(0)	(0)	(0)	(1)	(1)	(1)
		,4	,3	,5	,0	,0	,0	,6	1,2	,7
	TOTAL	(3)	(1)	(2)	(0)	(0)	(0)	(1)	(1)	(1)
		,4	,3	,5	,0	,0	,0	,6	1,2	,7
	TOTAL	(3)	(1)	(2)	(0)	(0)	(0)	(1)	(1)	(1)
		,4	,3	,5	,0	,0	,0	,6	1,2	,7
	TOTAL	(3)	(1)	(2)	(0)	(0)	(0)	(1)	(1)	(1)
		,4	,3	,5	,0	,0	,0	,6	1,2	,7
	TOTAL	(3)	(1)	(2)	(0)	(0)	(0)	(1)	(1)	(1)
		,4	,3	,5	,0	,0	,0	,6	1,2	,7
	TOTAL	(3)	(1)	(2)	(0)	(0)	(0)	(1)	(1)	(1)
		,4	,3	,5	,0	,0	,0	,6	1,2	,7
	TOTAL	(3)	(1)	(2)	(0)	(0)	(0)	(1)	(1)	(1)
		,4	,3	,5	,0	,0	,0	,6	1,2	,7
	TOTAL	(3)	(1)	(2)	(0)	(0)	(0)	(1)	(1)	(1)
		,4	,3	,5	,0	,0	,0	,6	1,2	,7
	TOTAL	(3)	(1)	(2)	(0)	(0)	(0)	(1)	(1)	(1)
		,4	,3	,5	,0	,0	,0	,6	1,2	,7
	TOTAL	(3)	(1)	(2)	(0)	(0)	(0)	(1)	(1)	(1)
		,4	,3	,5	,0	,0	,0	,6	1,2	,7
	TOTAL	(3)	(1)	(2)	(0)	(0)	(0)	(1)	(1)	(1)
		,4	,3	,5	,0	,0	,0	,6	1,2	,7
	TOTAL	(3)	(1)	(2)	(0)	(0)	(0)	(1)	(1)	(1)
		,4	,3	,5	,0	,0	,0	,6	1,2	,7
	TOTAL	(3)	(1)	(2)	(0)	(0)	(0)	(1)	(1)	(1)
		,4	,3	,5	,0	,0	,0	,6	1,2	,7
	TOTAL	(3)	(1)	(2)	(0)	(0)	(0)	(1)	(1)	(1)
		,4	,3	,5	,0	,0	,0	,6	1,2	,7
	TOTAL	(3)	(1)	(2)	(0)	(0)	(0)	(1)	(1)	(1)
		,4	,3	,5	,0	,0	,0	,6	1,2	,7
	TOTAL	(3)	(1)	(2)	(0)	(0)	(0)	(1)	(1)	(1)
		,4	,3	,5	,0	,0	,0	,6	1,2	,7
	TOTAL	(3)	(1)	(2)	(0)	(0)	(0)	(1)	(1)	(1)
		,4	,3	,5	,0	,0	,0	,6	1,2	,7
	TOTAL	(3)	(1)	(2)	(0)	(0)	(0)	(1)	(1)	(1)
		,4	,3	,5	,0	,0	,0	,6	1,2	,7
	TOTAL	(3)	(1)	(2)	(0)	(0)	(0)	(1)	(1)	(1)
		,4	,3	,5	,0	,0	,0	,6	1,2	,7
	TOTAL	(3)	(1)	(2)	(0)	(0)	(0)	(1)	(1)	(1)
		,4	,3	,5	,0	,0	,0	,6	1,2	,7
	TOTAL	(3)	(1)	(2)	(0)	(0)	(0)	(1)	(1)	(1)
		,4	,3	,5	,0	,0	,0	,6	1,2	,7
	TOTAL	(3)	(1)	(2)	(0)	(0)	(0)	(1)	(1)	(1)
		,4	,3	,5	,0	,0	,0	,6	1,2	,7
	TOTAL	(3)	(1)	(2)	(0)	(0)	(0)	(1)	(1)	(1)
		,4	,3	,5	,0	,0	,0	,6	1,2	,7
	TOTAL	(3)	(1)	(2)	(0)	(0)	(0)	(1)	(1)	(1)
		,4	,3	,5	,0	,0	,0	,6	1,2	,7
	TOTAL	(3)	(1)	(2)	(0)	(0)	(0)	(1)	(1)	(1)
		,4	,3	,5	,0	,0	,0	,6	1,2	,7
	TOTAL	(3)	(1)	(2)	(0)	(0)	(0)	(1)	(1)	(1)
		,4	,3	,5	,0	,0	,0	,6	1,2	,7
	TOTAL	(3)	(1)	(2)	(0)	(0)	(0)	(1)	(1)	(1)
		,4	,3	,5	,0	,0	,0	,6	1,2	,7
	TOTAL	(3)	(1)	(2)	(0)	(0)	(0)	(1)	(1)	(1)
		,4	,3	,5	,0	,0	,0	,6	1,2	,7
	TOTAL	(3)	(1)	(2)	(0)	(0)	(0)	(1)	(1)	(1)
		,4	,3	,5	,0	,0	,0	,6	1,2	,7
	TOTAL	(3)	(1)	(2)	(0)	(0)	(0)	(1)	(1)	(1)
		,4	,3	,5	,0	,0	,0	,6	1,2	,7
	TOTAL	(3)	(1)	(2)	(0)	(0)	(0)	(1)	(1)	(1)
		,4	,3	,5	,0	,0	,0	,6	1,2	,7
	TOTAL	(3)	(1)	(2)	(0)	(0)	(0)	(1)	(1)	(1)
		,4	,3	,5	,0	,0	,0	,6	1,2	,7
	TOTAL	(3)	(1)	(2)	(0)	(0)	(0)	(1)	(1)	(1)
		,4	,3	,5	,0	,0	,0	,6	1,2	,7
	TOTAL	(3)	(1)	(2)	(0)	(0)	(0)	(1)	(1)	(1)
		,4	,3	,5	,0	,0	,0	,6	1,2	,7
	TOTAL	(3)	(1)	(2)	(0)	(0)	(0)	(1)	(1)	(1)
		,4	,3	,5	,0	,0	,0	,6	1,2	,7
	TOTAL	(3)	(1)	(2)	(0)	(0)	(0)	(1)	(1)	(1)
		,4	,3	,5	,0	,0	,0	,6	1,2	,7
	TOTAL	(3)	(1)	(2)	(0)	(0)	(0)	(1)	(1)	(1)
		,4	,3	,5	,0	,0	,0	,6	1,2	,7
	TOTAL	(3)	(1)	(2)	(0)	(0)	(0)	(1)	(1)	(1)
		,4	,3	,5	,0	,0	,0	,6	1,2	,7
	TOTAL	(3)	(1)	(2)	(0)	(0)	(0)	(1)	(1)	(1)
		,4	,3	,5	,0	,0	,0	,6	1,2	,7
	TOTAL	(3)	(1)	(2)	(0)	(0)	(0)	(1)	(1)	(1)
		,4	,3	,5	,0	,0	,0	,6	1,2	,7
	TOTAL	(3)	(1)	(2)	(0)	(0)	(0)	(1)	(1)	(1)
		,4	,3	,5	,0	,0	,0	,6	1,2	,7
	TOTAL	(3)	(1)	(2)	(0)	(0)	(0)	(1)	(1)	(1)
		,4	,3	,5	,0	,0	,0	,6	1,2	,7
	TOTAL	(3)	(1)	(2)	(0)	(0)	(0)	(1)	(1)	(1)
		,4	,3	,5	,0	,0	,0	,6	1,2	,7
	TOTAL	(3)	(1)	(2)	(0)	(0)	(0)	(1)	(1)	(1)
		,4	,3	,5	,0	,0	,0	,6	1,2	,7
	TOTAL	(3)	(1)	(2)	(0)	(0)	(0)	(1)	(1)	(1)
		,4	,3	,5	,0	,0	,0	,6	1,2	,7
	TOTAL	(3)	(1)	(2)	(0)	(0)	(0)	(1)	(1)	(1)
		,4	,3	,5	,0	,0	,0	,6	1,2	,7
	TOTAL	(3)	(1)	(2)	(0)	(0)	(0)	(1)	(1)	(1)
		,4	,3	,5	,0	,0	,0	,6	1,2	,7
	TOTAL	(3)	(1)	(2)	(0)	(0)	(0)	(1)	(1)	(1)
		,4	,3	,5	,0	,0	,0	,6	1,2	,7
	TOTAL	(3)	(1)	(2)	(0)	(0)	(0)	(1)	(1)	(1)
		,4	,3	,5	,0	,0	,0	,6	1,2	,7
	TOTAL	(3)	(1)	(2)	(0)	(0)	(0)	(1)	(1)	(1)
		,4	,3	,5	,0	,0	,0	,6	1,2	,7
	TOTAL	(3)	(1)	(2)	(0)	(0)	(0)	(1)	(1)	(1)
		,4	,3	,5	,0	,0	,0	,6	1,2	,7
	TOTAL	(3)	(1)	(2)	(0)	(0)	(0)	(1)	(1)	(1)
		,4	,3	,5	,0	,0	,0	,6	1,2	,7
	TOTAL	(3)	(1)	(2)	(0)	(0)	(0)	(1)	(1)	(1)
		,4	,3	,5	,0	,0	,0	,6	1,2	,7
	TOTAL	(3)	(1)	(2)	(0)	(0)	(0)	(1)	(1)	(1)
		,4	,3	,5	,0	,0	,0	,6	1,2	,7
	TOTAL	(3)	(1)	(2)	(0)	(0)	(0)	(1)	(1)	(1)
		,4	,3	,5	,0	,0	,0	,6	1,2	,7
	TOTAL	(3)	(1)	(2)	(0)	(0)	(0)	(1)	(1)	(1)
		,4	,3	,5	,0	,0	,0	,6	1,2	,7
	TOTAL	(3)	(1)	(2)	(0)	(0)	(0)	(1)	(1)	(1)
		,4	,3	,5	,0	,0	,0	,6	1,2	,7
	TOTAL	(3)	(1)	(2)	(0)	(0)	(0)	(1)	(1)	(1)
		,4	,3	,5	,0	,0	,0	,6	1,2	

**ENQUESTA SERVEIS MUNICIPALS ( SANTS - MONTJUÏC )**

Enquesta Domiciliària

**P6 (RESUM).- DELS SEGÜENTS ASPECTES, VOSTÈ DIRIA QUE L'ÚLTIM ANY:**
**1.- HA MILLORAT**

-----

**(MULTIRESPOSTA)**

% Columna	TOTAL	SEXE						EDAT	
		Home	Dona	18-24	25-34	35-44	45-54	55-64	+64
RECOLLIDA D'ESCOBRARIES	68,9	66,7	70,9	65,4	70,4	68,5	62,1	68,6	74,2
NETEJA DELS CARRERS	56,2	55,2	57,1	48,4	59,1	50,4	47,3	61,1	65,1
MEDI AMBIENT	35,0	35,9	34,2	37,5	40,8	38,8	27,0	29,5	34,5
SOROLL	12,9	14,5	11,4	25,1	12,0	8,1	10,1	13,8	15,3
ZONES VERDES (PARCS I JARDINS)	47,6	48,1	47,1	45,7	49,8	43,3	47,1	47,6	50,2
ENLLUMENAT PÚBLIC	47,5	46,2	48,7	48,2	45,6	47,8	46,7	39,6	53,8
URBANISME	57,7	55,8	59,4	56,3	55,1	61,1	58,5	52,1	60,2
ASFALTAT	53,8	56,4	51,4	61,4	53,6	53,2	50,7	50,5	56,1
FAÇANES	60,4	56,8	63,6	62,7	59,6	50,0	63,0	61,1	67,1
CIRCULACIÓ	14,8	18,1	11,8	24,0	14,6	16,0	17,8	11,9	10,2
APARCAMENT	6,9	8,1	5,9	9,7	2,7	11,6	4,7	9,2	6,3
AUTOBÚS	41,9	41,1	42,6	46,2	38,3	34,7	38,0	37,0	55,6
METRO	54,8	59,5	50,6	61,2	46,7	50,9	56,2	55,8	61,9
BICING	28,6	30,6	26,9	36,0	34,4	30,0	35,2	31,3	13,3
GUÀRDIA URBANA	21,4	19,5	23,1	30,5	23,0	17,8	20,3	17,7	23,0
SEGURETAT CIUTADANA AL CONJUNT DE LA CIUTAT	18,4	19,2	17,8	35,1	22,2	15,0	23,1	18,3	9,1
SEGURETAT CIUTADANA AL BARRI	20,1	20,5	19,7	28,9	27,8	18,6	19,3	22,5	10,5
INSTAL·LACIONS ESPORTIVES	29,3	29,0	29,6	41,4	29,1	28,3	30,4	28,1	26,3
SERVEIS D'INFORMACIÓ I ATENCIÓ ALS CIUTADANS	43,8	40,4	46,9	39,7	46,6	40,8	44,6	46,9	43,0
SERVEIS SOCIALS	27,8	25,9	29,5	31,9	22,6	20,0	34,9	31,4	31,0
ACTIVITATS CULTURALS	44,9	44,3	45,5	48,2	50,0	43,7	42,8	47,9	40,2
FESTES POPULARS	42,2	37,4	46,5	40,2	48,6	39,4	41,5	40,7	40,6
MERCATS MUNICIPALS	65,1	59,7	70,0	61,1	63,7	67,3	65,4	61,8	67,6
BIBLIOTEQUES PÚBLIQUES	56,2	55,8	56,6	52,5	61,1	54,8	66,1	52,8	48,7

**ENQUESTA SERVEIS MUNICIPALS ( SANTS - MONTJUÏC )**

Enquesta Domiciliària

**P6 (RESUM).- DELS SEGÜENTS ASPECTES, VOSTÈ DIRIA QUE L'ÚLTIM ANY:**
**2.- ESTÀ IGUAL**

-----

**(MULTIRESPOSTA)**

% Columna	TOTAL	SEXE						EDAT	
		Home	Dona	18-24	25-34	35-44	45-54	55-64	+64
RECOLLIDA D'ESCOBRARIES	21,1	22,9	19,6	30,9	17,8	19,8	24,6	23,6	18,3
NETEJA DELS CARRERS	26,5	28,0	25,1	42,4	25,0	27,2	29,2	22,2	22,4
MEDI AMBIENT	38,8	39,7	38,0	44,2	36,4	29,0	46,5	40,4	41,3
SOROLL	42,4	41,6	43,2	47,8	45,7	43,8	40,5	34,1	42,6
ZONES VERDES (PARCS I JARDINS)	32,8	34,8	31,1	33,8	32,3	38,0	29,0	29,2	33,5
ENLLUMENAT PÚBLIC	40,0	42,5	37,9	39,2	45,2	38,8	39,7	43,1	35,1
URBANISME	28,9	27,6	30,0	31,6	30,3	28,9	28,1	26,7	28,5
ASFALTAT	25,6	22,3	28,5	21,1	29,6	26,7	29,2	20,8	22,2
FAÇANES	26,4	29,1	24,1	24,6	28,9	32,9	25,4	28,2	18,8
CIRCULACIÓ	35,6	30,5	40,1	39,0	31,7	34,6	36,6	29,9	41,3
APARCAMENT	11,7	10,5	12,7	15,8	8,2	11,4	11,1	13,4	13,1
AUTOBÚS	36,3	36,0	36,7	32,9	33,1	43,4	38,1	36,6	32,9
METRO	30,6	27,8	33,2	24,3	32,7	35,8	30,3	33,0	25,3
BICING	19,6	21,0	18,4	34,6	20,3	22,3	16,7	15,2	16,5
GUÀRDIA URBANA	49,1	44,4	53,4	47,9	47,0	53,6	42,9	50,3	51,6
SEGURETAT CIUTADANA AL CONJUNT DE LA CIUTAT	34,7	35,9	33,5	36,8	39,0	41,1	33,0	27,2	29,6
SEGURETAT CIUTADANA AL BARRI	36,2	34,1	38,1	45,5	40,0	41,5	32,9	24,2	34,2
INSTAL·LACIONS ESPORTIVES	36,2	40,2	32,7	39,9	37,3	38,6	38,3	42,3	27,1
SERVEIS D'INFORMACIÓ I ATENCIÓ ALS CIUTADANS	33,4	34,1	32,8	43,1	36,2	36,7	35,3	34,7	22,6
SERVEIS SOCIALS	28,4	29,8	27,1	22,1	33,1	32,5	24,9	26,3	26,1
ACTIVITATS CULTURALS	28,2	31,4	25,4	27,9	29,8	27,4	35,6	17,1	28,4
FESTES POPULARS	33,3	37,4	29,6	41,9	29,3	38,7	36,9	28,8	29,2
MERCATS MUNICIPALS	18,6	22,8	14,8	19,9	16,1	17,6	24,8	19,7	16,0
BIBLIOTEQUES PÚBLIQUES	20,0	20,0	20,0	26,5	17,2	26,6	18,1	21,3	15,5

**ENQUESTA SERVEIS MUNICIPALS ( SANTS - MONTJUÏC )**

Enquesta Domiciliària

**P6 (RESUM).- DELS SEGÜENTS ASPECTES, VOSTÈ DIRIA QUE L'ÚLTIM ANY:**
**3.- HA EMPITJORAT**

-----

**(MULTIRESPOSTA)**

% Columna	TOTAL	SEXE						EDAT	
		Home	Dona	18-24	25-34	35-44	45-54	55-64	+64
RECOLLIDA D'ESCOBRARIES	9,3	9,6	9,0	3,6	10,5	11,0	12,6	7,9	6,9
NETEJA DELS CARRERS	16,5	15,4	17,5	9,2	13,4	21,6	23,6	15,6	12,5
MEDI AMBIENT	22,7	21,8	23,5	14,1	17,3	30,2	26,6	23,2	20,7
SOROLL	44,1	43,4	44,8	27,0	40,5	48,0	49,4	50,9	42,1
ZONES VERDES (PARCS I JARDINS)	17,5	14,9	19,8	17,3	17,5	18,8	19,8	20,8	13,2
ENLLUMENAT PÚBLIC	11,1	10,7	11,5	11,2	9,1	11,4	13,6	15,0	8,7
URBANISME	12,0	15,4	9,1	9,0	12,6	10,0	13,4	15,7	11,3
ASFALTAT	19,4	19,5	19,3	14,3	15,7	18,1	18,6	28,8	21,0
FAÇANES	10,7	12,0	9,6	11,2	10,8	11,8	10,1	8,9	11,0
CIRCULACIÓ	47,5	50,6	44,9	35,0	52,9	46,0	44,9	56,4	45,0
APARCAMENT	72,0	75,0	69,3	70,5	81,7	66,7	74,7	68,3	68,2
AUTOBÚS	11,1	10,6	11,6	12,6	11,2	9,4	10,6	21,3	6,8
METRO	7,4	7,2	7,6	12,6	14,0	6,9	3,7	7,9	2,4
BICING	15,4	15,8	15,1	7,5	19,0	17,5	11,3	14,7	16,3
GUÀRDIA URBANA	17,4	23,9	11,7	8,5	21,0	15,0	20,2	20,9	15,2
SEGURETAT CIUTADANA AL CONJUNT DE LA CIUTAT	42,9	42,3	43,5	21,3	34,3	38,6	42,5	51,9	57,3
SEGURETAT CIUTADANA AL BARRI	41,4	42,4	40,5	23,6	29,3	38,0	45,0	52,2	52,8
INSTAL·LACIONS ESPORTIVES	9,6	11,0	8,4	8,5	10,9	13,6	10,6	3,4	8,1
SERVEIS D'INFORMACIÓ I ATENCIÓ ALS CIUTADANS	5,9	8,8	3,2	9,0	3,9	8,3	3,7	5,6	6,2
SERVEIS SOCIALS	9,3	7,7	10,7	9,5	5,0	12,5	12,2	10,0	7,8
ACTIVITATS CULTURALS	4,9	6,4	3,6	5,6	5,4	7,3	4,1	6,3	2,0
FESTES POPULARS	10,8	11,8	9,9	13,1	9,6	9,9	8,2	9,1	14,7
MERCATS MUNICIPALS	8,0	8,9	7,1	4,1	11,0	6,5	4,6	11,9	7,9
BIBLIOTEQUES PÚBLIQUES	1,7	1,6	1,8	,0	1,1	2,7	,0	3,1	2,3

**ENQUESTA SERVEIS MUNICIPALS ( SANTS - MONTJUÏC )**

Enquesta Domiciliària

**P6 (RESUM).- DELS SEGÜENTS ASPECTES, VOSTÈ DIRIA QUE L'ÚLTIM ANY;**
**4.- NO SAP/ NO CONTESTA**

-----

**(MULTIRESPOSTA)**

% Columna	TOTAL	SEXE						EDAT	
		Home	Dona	18-24	25-34	35-44	45-54	55-64	+64
RECOLLIDA D'ESCOBRARIES	,7	,8	,6	,0	1,3	,7	,6	,0	,6
NETEJA DELS CARRERS	,8	1,4	,3	,0	2,4	,7	,0	1,2	,0
MEDI AMBIENT	3,5	2,6	4,3	4,1	5,5	1,9	,0	6,9	3,5
SOROLL	,5	,5	,6	,0	1,8	,0	,0	1,3	,0
ZONES VERDES (PARCS I JARDINS)	2,0	2,2	1,9	3,2	,5	,0	4,1	2,4	3,1
ENLLUMENAT PÚBLIC	1,3	,5	2,0	1,5	,0	1,9	,0	2,3	2,3
URBANISME	1,3	1,2	1,5	3,2	1,9	,0	,0	5,5	,0
ASFALTAT	1,2	1,8	,7	3,2	1,1	1,9	1,4	,0	,7
FAÇANES	2,5	2,2	2,7	1,5	,7	5,3	1,5	1,9	3,0
CIRCULACIÓ	2,1	,8	3,2	2,0	,8	3,4	,6	1,9	3,5
APARCAMENT	9,4	6,4	12,1	3,9	7,3	10,3	9,4	9,2	12,4
AUTOBÚS	10,6	12,3	9,2	8,3	17,4	12,5	13,2	5,0	4,6
METRO	7,2	5,6	8,6	2,0	6,6	6,4	9,8	3,4	10,4
BICING	36,3	32,6	39,6	21,9	26,3	30,3	36,8	38,8	54,0
GUÀRDIA URBANA	12,0	12,2	11,9	13,1	9,0	13,6	16,7	11,2	10,1
SEGURETAT CIUTADANA AL CONJUNT DE LA CIUTAT	4,0	2,6	5,1	6,8	4,5	5,3	1,4	2,6	4,0
SEGURETAT CIUTADANA AL BARRI	2,3	3,0	1,7	2,0	2,9	1,9	2,8	1,2	2,5
INSTAL.LACIONS ESPORTIVES	24,8	19,8	29,3	10,2	22,6	19,5	20,8	26,2	38,6
SERVEIS D'INFORMACIÓ I ATENCIÓ ALS CIUTADANS	16,9	16,7	17,0	8,2	13,2	14,2	16,4	12,8	28,2
SERVEIS SOCIALS	34,5	36,7	32,7	36,5	39,2	35,1	28,1	32,2	35,1
ACTIVITATS CULTURALS	21,9	17,8	25,5	18,3	14,8	21,6	17,5	28,7	29,4
FESTES POPULARS	13,8	13,5	14,0	4,9	12,5	12,0	13,3	21,4	15,5
MERCATS MUNICIPALS	8,3	8,6	8,1	14,9	9,2	8,5	5,2	6,6	8,5
BIBLIOTEQUES PÚBLIQUES	22,1	22,6	21,6	21,0	20,6	15,8	15,8	22,8	33,5

**P6.- DEL SEGÜENT ASPECTE, VOSTÈ DIRIA QUE L'ÚLTIM ANY:**
**+++++**
**1.- RECOLLIDA D'ESCOBRARIES**

(Recompte) % Columna	TOTAL	SEXE						EDAT	
		Home	Dona	18-24	25-34	35-44	45-54	55-64	+64
TOTAL	(616)	(291)	(325)	(46)	(127)	(123)	(103)	(77)	(140)
HA MILLORAT	68,9	66,7	70,9	65,4	70,4	68,5	62,1	68,6	74,2
ESTÀ IGUAL	21,1	22,9	19,6	30,9	17,8	19,8	24,6	23,6	18,3
HA EMPITJORAT	9,3	9,6	9,0	3,6	10,5	11,0	12,6	7,9	6,9
NO SAP	,7	,8	,6	,0	1,3	,7	,6	,0	,6

**P6.- DEL SEGÜENT ASPECTE, VOSTÈ DIRIA QUE L'ÚLTIM ANY:**
**+++++**
**2.- NETEJA DELS CARRERS**

(Recompte) % Columna	TOTAL	SEXE						EDAT	
		Home	Dona	18-24	25-34	35-44	45-54	55-64	+64
TOTAL	(616)	(291)	(325)	(46)	(127)	(123)	(103)	(77)	(140)
HA MILLORAT	56,2	55,2	57,1	48,4	59,1	50,4	47,3	61,1	65,1
ESTÀ IGUAL	26,5	28,0	25,1	42,4	25,0	27,2	29,2	22,2	22,4
HA EMPITJORAT	16,5	15,4	17,5	9,2	13,4	21,6	23,6	15,6	12,5
NO SAP	,8	1,4	,3	,0	2,4	,7	,0	1,2	,0

**ENQUESTA SERVEIS MUNICIPALS ( SANTS - MONTJUÏC )**

Enquesta Domiciliària

**P6.- DEL SEGÜENT ASPECTE, VOSTÈ DIRIA QUE L'ÚLTIM ANY:**
**+++++**
**3.- MEDI AMBIENT**

(Recompte) % Columna	TOTAL	SEXE						EDAT	
		Home	Dona	18-24	25-34	35-44	45-54	55-64	+64
TOTAL	(616)	(291)	(325)	(46)	(127)	(123)	(103)	(77)	(140)
HA MILLORAT	35,0	35,9	34,2	37,5	40,8	38,8	27,0	29,5	34,5
ESTÀ IGUAL	38,8	39,7	38,0	44,2	36,4	29,0	46,5	40,4	41,3
HA EMPITJORAT	22,7	21,8	23,5	14,1	17,3	30,2	26,6	23,2	20,7
NO SAP	3,5	2,6	4,3	4,1	5,5	1,9	,0	6,9	3,5

**P6.- DEL SEGÜENT ASPECTE, VOSTÈ DIRIA QUE L'ÚLTIM ANY:**
**+++++**
**4.- SOROLL**

(Recompte) % Columna	TOTAL	SEXE						EDAT	
		Home	Dona	18-24	25-34	35-44	45-54	55-64	+64
TOTAL	(616)	(291)	(325)	(46)	(127)	(123)	(103)	(77)	(140)
HA MILLORAT	12,9	14,5	11,4	25,1	12,0	8,1	10,1	13,8	15,3
ESTÀ IGUAL	42,4	41,6	43,2	47,8	45,7	43,8	40,5	34,1	42,6
HA EMPITJORAT	44,1	43,4	44,8	27,0	40,5	48,0	49,4	50,9	42,1
NO SAP	,5	,5	,6	,0	1,8	,0	,0	1,3	,0

**P6.- DEL SEGÜENT ASPECTE, VOSTÈ DIRIA QUE L'ÚLTIM ANY:**
**+++++**
**5.- ZONES VERDES (PARCS I JARDINS)**

(Recompte) % Columna	TOTAL	SEXE						EDAT	
		Home	Dona	18-24	25-34	35-44	45-54	55-64	+64
TOTAL	(616)	(291)	(325)	(46)	(127)	(123)	(103)	(77)	(140)
HA MILLORAT	47,6	48,1	47,1	45,7	49,8	43,3	47,1	47,6	50,2
ESTÀ IGUAL	32,8	34,8	31,1	33,8	32,3	38,0	29,0	29,2	33,5
HA EMPITJORAT	17,5	14,9	19,8	17,3	17,5	18,8	19,8	20,8	13,2
NO SAP	2,0	2,2	1,9	3,2	,5	,0	4,1	2,4	3,1

**P6.- DEL SEGÜENT ASPECTE, VOSTÈ DIRIA QUE L'ÚLTIM ANY:**
**+++++**
**6.- ENLLUMENAT PÚBLIC**

(Recompte) % Columna	TOTAL	SEXE						EDAT	
		Home	Dona	18-24	25-34	35-44	45-54	55-64	+64
TOTAL	(616)	(291)	(325)	(46)	(127)	(123)	(103)	(77)	(140)
HA MILLORAT	47,5	46,2	48,7	48,2	45,6	47,8	46,7	39,6	53,8
ESTÀ IGUAL	40,0	42,5	37,9	39,2	45,2	38,8	39,7	43,1	35,1
HA EMPITJORAT	11,1	10,7	11,5	11,2	9,1	11,4	13,6	15,0	8,7
NO SAP	1,3	,5	2,0	1,5	,0	1,9	,0	2,3	2,3

**P6.- DEL SEGÜENT ASPECTE, VOSTÈ DIRIA QUE L'ÚLTIM ANY:**
**+++++**
**7.- URBANISME (NOUS CARRERS, PLACES)**

(Recompte) % Columna	TOTAL	SEXE						EDAT	
		Home	Dona	18-24	25-34	35-44	45-54	55-64	+64
TOTAL	(616)	(291)	(325)	(46)	(127)	(123)	(103)	(77)	(140)
HA MILLORAT	57,7	55,8	59,4	56,3	55,1	61,1	58,5	52,1	60,2
ESTÀ IGUAL	28,9	27,6	30,0	31,6	30,3	28,9	28,1	26,7	28,5
HA EMPITJORAT	12,0	15,4	9,1	9,0	12,6	10,0	13,4	15,7	11,3
NO SAP	1,3	1,2	1,5	3,2	1,9	,0	,0	5,5	,0

**P6.- DEL SEGÜENT ASPECTE, VOSTÈ DIRIA QUE L'ÚLTIM ANY:**
**+++++**
**8.- ASFALTAT, CONSERVACIÓ CARRERS**

(Recompte) % Columna	TOTAL	SEXE						EDAT	
		Home	Dona	18-24	25-34	35-44	45-54	55-64	+64
TOTAL	(616)	(291)	(325)	(46)	(127)	(123)	(103)	(77)	(140)
HA MILLORAT	53,8	56,4	51,4	61,4	53,6	53,2	50,7	50,5	56,1
ESTÀ IGUAL	25,6	22,3	28,5	21,1	29,6	26,7	29,2	20,8	22,2
HA EMPITJORAT	19,4	19,5	19,3	14,3	15,7	18,1	18,6	28,8	21,0
NO SAP	1,2	1,8	,7	3,2	1,1	1,9	1,4	,0	,7

**ENQUESTA SERVEIS MUNICIPALS ( SANTS - MONTJUÏC )**

Enquesta Domiciliària

**P6.- DEL SEGÜENT ASPECTE, VOSTÈ DIRIA QUE L'ÚLTIM ANY:****+++++****9.- FAÇANES, CONSERVACIÓ EDIFICIS**

(Recompte) % Columna	TOTAL	SEXE		EDAT					+64
		Home	Dona	18-24	25-34	35-44	45-54	55-64	
TOTAL	(616)	(291)	(325)	(46)	(127)	(123)	(103)	(77)	(140)
HA MILLORAT	60,4	56,8	63,6	62,7	59,6	50,0	63,0	61,1	67,1
ESTÀ IGUAL	26,4	29,1	24,1	24,6	28,9	32,9	25,4	28,2	18,8
HA EMPITJORAT	10,7	12,0	9,6	11,2	10,8	11,8	10,1	8,9	11,0
NO SAP	2,5	2,2	2,7	1,5	,7	5,3	1,5	1,9	3,0

**P6.- DEL SEGÜENT ASPECTE, VOSTÈ DIRIA QUE L'ÚLTIM ANY:****+++++****10.- CIRCULACIÓ**

(Recompte) % Columna	TOTAL	SEXE		EDAT					+64
		Home	Dona	18-24	25-34	35-44	45-54	55-64	
TOTAL	(616)	(291)	(325)	(46)	(127)	(123)	(103)	(77)	(140)
HA MILLORAT	14,8	18,1	11,8	24,0	14,6	16,0	17,8	11,9	10,2
ESTÀ IGUAL	35,6	30,5	40,1	39,0	31,7	34,6	36,6	29,9	41,3
HA EMPITJORAT	47,5	50,6	44,9	35,0	52,9	46,0	44,9	56,4	45,0
NO SAP	2,1	,8	3,2	2,0	,8	3,4	,6	1,9	3,5

**P6.- DEL SEGÜENT ASPECTE, VOSTÈ DIRIA QUE L'ÚLTIM ANY:****+++++****11.- APARCAMENT**

(Recompte) % Columna	TOTAL	SEXE		EDAT					+64
		Home	Dona	18-24	25-34	35-44	45-54	55-64	
TOTAL	(616)	(291)	(325)	(46)	(127)	(123)	(103)	(77)	(140)
HA MILLORAT	6,9	8,1	5,9	9,7	2,7	11,6	4,7	9,2	6,3
ESTÀ IGUAL	11,7	10,5	12,7	15,8	8,2	11,4	11,1	13,4	13,1
HA EMPITJORAT	72,0	75,0	69,3	70,5	81,7	66,7	74,7	68,3	68,2
NO SAP	9,4	6,4	12,1	3,9	7,3	10,3	9,4	9,2	12,4

**P6.- DEL SEGÜENT ASPECTE, VOSTÈ DIRIA QUE L'ÚLTIM ANY:****+++++****12.- AUTOBÚS**

(Recompte) % Columna	TOTAL	SEXE		EDAT					+64
		Home	Dona	18-24	25-34	35-44	45-54	55-64	
TOTAL	(616)	(291)	(325)	(46)	(127)	(123)	(103)	(77)	(140)
HA MILLORAT	41,9	41,1	42,6	46,2	38,3	34,7	38,0	37,0	55,6
ESTÀ IGUAL	36,3	36,0	36,7	32,9	33,1	43,4	38,1	36,6	32,9
HA EMPITJORAT	11,1	10,6	11,6	12,6	11,2	9,4	10,6	21,3	6,8
NO SAP	10,6	12,3	9,2	8,3	17,4	12,5	13,2	5,0	4,6

**P6.- DEL SEGÜENT ASPECTE, VOSTÈ DIRIA QUE L'ÚLTIM ANY:****+++++****13.- METRO**

(Recompte) % Columna	TOTAL	SEXE		EDAT					+64
		Home	Dona	18-24	25-34	35-44	45-54	55-64	
TOTAL	(616)	(291)	(325)	(46)	(127)	(123)	(103)	(77)	(140)
HA MILLORAT	54,8	59,5	50,6	61,2	46,7	50,9	56,2	55,8	61,9
ESTÀ IGUAL	30,6	27,8	33,2	24,3	32,7	35,8	30,3	33,0	25,3
HA EMPITJORAT	7,4	7,2	7,6	12,6	14,0	6,9	3,7	7,9	2,4
NO SAP	7,2	5,6	8,6	2,0	6,6	6,4	9,8	3,4	10,4

**P6.- DEL SEGÜENT ASPECTE, VOSTÈ DIRIA QUE L'ÚLTIM ANY:****+++++****14.- BICING**

(Recompte) % Columna	TOTAL	SEXE		EDAT					+64
		Home	Dona	18-24	25-34	35-44	45-54	55-64	
TOTAL	(616)	(291)	(325)	(46)	(127)	(123)	(103)	(77)	(140)
HA MILLORAT	28,6	30,6	26,9	36,0	34,4	30,0	35,2	31,3	13,3
ESTÀ IGUAL	19,6	21,0	18,4	34,6	20,3	22,3	16,7	15,2	16,5
HA EMPITJORAT	15,4	15,8	15,1	7,5	19,0	17,5	11,3	14,7	16,3
NO SAP	36,3	32,6	39,6	21,9	26,3	30,3	36,8	38,8	54,0

**ENQUESTA SERVEIS MUNICIPALS ( SANTS - MONTJUÏC )**

Enquesta Domiciliària

**P6.- DEL SEGÜENT ASPECTE, VOSTÈ DIRIA QUE L'ÚLTIM ANY:****+++++****15.- GUÀRDIA URBANA**

(Recompte) % Columna	TOTAL	SEXE			EDAT				
		Home	Dona	18-24	25-34	35-44	45-54	55-64	+64
TOTAL	(616)	(291)	(325)	(46)	(127)	(123)	(103)	(77)	(140)
HA MILLORAT	21,4	19,5	23,1	30,5	23,0	17,8	20,3	17,7	23,0
ESTÀ IGUAL	49,1	44,4	53,4	47,9	47,0	53,6	42,9	50,3	51,6
HA EMPITJORAT	17,4	23,9	11,7	8,5	21,0	15,0	20,2	20,9	15,2
NO SAP	12,0	12,2	11,9	13,1	9,0	13,6	16,7	11,2	10,1

**P6.- DEL SEGÜENT ASPECTE, VOSTÈ DIRIA QUE L'ÚLTIM ANY:****+++++****16.- SEGURETAT CIUTADANA AL CONJUNT DE LA CIUTAT**

(Recompte) % Columna	TOTAL	SEXE			EDAT				
		Home	Dona	18-24	25-34	35-44	45-54	55-64	+64
TOTAL	(616)	(291)	(325)	(46)	(127)	(123)	(103)	(77)	(140)
HA MILLORAT	18,4	19,2	17,8	35,1	22,2	15,0	23,1	18,3	9,1
ESTÀ IGUAL	34,7	35,9	33,5	36,8	39,0	41,1	33,0	27,2	29,6
HA EMPITJORAT	42,9	42,3	43,5	21,3	34,3	38,6	42,5	51,9	57,3
NO SAP	4,0	2,6	5,1	6,8	4,5	5,3	1,4	2,6	4,0

**P6.- DEL SEGÜENT ASPECTE, VOSTÈ DIRIA QUE L'ÚLTIM ANY:****+++++****17.- SEGURETAT CIUTADANA AL BARRI**

(Recompte) % Columna	TOTAL	SEXE			EDAT				
		Home	Dona	18-24	25-34	35-44	45-54	55-64	+64
TOTAL	(616)	(291)	(325)	(46)	(127)	(123)	(103)	(77)	(140)
HA MILLORAT	20,1	20,5	19,7	28,9	27,8	18,6	19,3	22,5	10,5
ESTÀ IGUAL	36,2	34,1	38,1	45,5	40,0	41,5	32,9	24,2	34,2
HA EMPITJORAT	41,4	42,4	40,5	23,6	29,3	38,0	45,0	52,2	52,8
NO SAP	2,3	3,0	1,7	2,0	2,9	1,9	2,8	1,2	2,5

**P6.- DEL SEGÜENT ASPECTE, VOSTÈ DIRIA QUE L'ÚLTIM ANY:****+++++****18.- INSTAL·LACIONS ESPORTIVES**

(Recompte) % Columna	TOTAL	SEXE			EDAT				
		Home	Dona	18-24	25-34	35-44	45-54	55-64	+64
TOTAL	(616)	(291)	(325)	(46)	(127)	(123)	(103)	(77)	(140)
HA MILLORAT	29,3	29,0	29,6	41,4	29,1	28,3	30,4	28,1	26,3
ESTÀ IGUAL	36,2	40,2	32,7	39,9	37,3	38,6	38,3	42,3	27,1
HA EMPITJORAT	9,6	11,0	8,4	8,5	10,9	13,6	10,6	3,4	8,1
NO SAP	24,8	19,8	29,3	10,2	22,6	19,5	20,8	26,2	38,6

**P6.- DEL SEGÜENT ASPECTE, VOSTÈ DIRIA QUE L'ÚLTIM ANY:****+++++****19.- SERVEIS D'INFORMACIÓ I ATENCIÓ ALS CIUTADANS**

(Recompte) % Columna	TOTAL	SEXE			EDAT				
		Home	Dona	18-24	25-34	35-44	45-54	55-64	+64
TOTAL	(616)	(291)	(325)	(46)	(127)	(123)	(103)	(77)	(140)
HA MILLORAT	43,8	40,4	46,9	39,7	46,6	40,8	44,6	46,9	43,0
ESTÀ IGUAL	33,4	34,1	32,8	43,1	36,2	36,7	35,3	34,7	22,6
HA EMPITJORAT	5,9	8,8	3,2	9,0	3,9	8,3	3,7	5,6	6,2
NO SAP	16,9	16,7	17,0	8,2	13,2	14,2	16,4	12,8	28,2

**P6.- DEL SEGÜENT ASPECTE, VOSTÈ DIRIA QUE L'ÚLTIM ANY:****+++++****20.- SERVEIS SOCIALS**

(Recompte) % Columna	TOTAL	SEXE			EDAT				
		Home	Dona	18-24	25-34	35-44	45-54	55-64	+64
TOTAL	(616)	(291)	(325)	(46)	(127)	(123)	(103)	(77)	(140)
HA MILLORAT	27,8	25,9	29,5	31,9	22,6	20,0	34,9	31,4	31,0
ESTÀ IGUAL	28,4	29,8	27,1	22,1	33,1	32,5	24,9	26,3	26,1
HA EMPITJORAT	9,3	7,7	10,7	9,5	5,0	12,5	12,2	10,0	7,8
NO SAP	34,5	36,7	32,7	36,5	39,2	35,1	28,1	32,2	35,1



**ENQUESTA SERVEIS MUNICIPALS ( SANTS - MONTJUÏC )**

Enquesta Domiciliària

**P6.- DEL SEGÜENT ASPECTE, VOSTÈ DIRIA QUE L'ÚLTIM ANY:**
**+++++**
**21.- ACTIVITATS CULTURALS**

(Recompte) % Columna	TOTAL	SEXE		EDAT					
		Home	Dona	18-24	25-34	35-44	45-54	55-64	+64
TOTAL	(616)	(291)	(325)	(46)	(127)	(123)	(103)	(77)	(140)
HA MILLORAT	44,9	44,3	45,5	48,2	50,0	43,7	42,8	47,9	40,2
ESTÀ IGUAL	28,2	31,4	25,4	27,9	29,8	27,4	35,6	17,1	28,4
HA EMPITJORAT	4,9	6,4	3,6	5,6	5,4	7,3	4,1	6,3	2,0
NO SAP	21,9	17,8	25,5	18,3	14,8	21,6	17,5	28,7	29,4

**P6.- DEL SEGÜENT ASPECTE, VOSTÈ DIRIA QUE L'ÚLTIM ANY:**
**+++++**
**22.- FESTES POPULARS**

(Recompte) % Columna	TOTAL	SEXE		EDAT					
		Home	Dona	18-24	25-34	35-44	45-54	55-64	+64
TOTAL	(616)	(291)	(325)	(46)	(127)	(123)	(103)	(77)	(140)
HA MILLORAT	42,2	37,4	46,5	40,2	48,6	39,4	41,5	40,7	40,6
ESTÀ IGUAL	33,3	37,4	29,6	41,9	29,3	38,7	36,9	28,8	29,2
HA EMPITJORAT	10,8	11,8	9,9	13,1	9,6	9,9	8,2	9,1	14,7
NO SAP	13,5	13,2	13,8	4,9	12,5	12,0	11,6	21,4	15,5
NO CONTESTA	,3	,3	,3	,0	,0	,0	1,8	,0	,0

**P6.- DEL SEGÜENT ASPECTE, VOSTÈ DIRIA QUE L'ÚLTIM ANY:**
**+++++**
**23.- MERCATS MUNICIPALS**

(Recompte) % Columna	TOTAL	SEXE		EDAT					
		Home	Dona	18-24	25-34	35-44	45-54	55-64	+64
TOTAL	(616)	(291)	(325)	(46)	(127)	(123)	(103)	(77)	(140)
HA MILLORAT	65,1	59,7	70,0	61,1	63,7	67,3	65,4	61,8	67,6
ESTÀ IGUAL	18,6	22,8	14,8	19,9	16,1	17,6	24,8	19,7	16,0
HA EMPITJORAT	8,0	8,9	7,1	4,1	11,0	6,5	4,6	11,9	7,9
NO SAP	8,3	8,6	8,1	14,9	9,2	8,5	5,2	6,6	8,5

**P6.- DEL SEGÜENT ASPECTE, VOSTÈ DIRIA QUE L'ÚLTIM ANY:**
**+++++**
**24.- BIBLIOTEQUES PÚBLIQUES**

(Recompte) % Columna	TOTAL	SEXE		EDAT					
		Home	Dona	18-24	25-34	35-44	45-54	55-64	+64
TOTAL	(616)	(291)	(325)	(46)	(127)	(123)	(103)	(77)	(140)
HA MILLORAT	56,2	55,8	56,6	52,5	61,1	54,8	66,1	52,8	48,7
ESTÀ IGUAL	20,0	20,0	20,0	26,5	17,2	26,6	18,1	21,3	15,5
HA EMPITJORAT	1,7	1,6	1,8	,0	1,1	2,7	,0	3,1	2,3
NO SAP	22,1	22,6	21,6	21,0	20,6	15,8	15,8	22,8	33,5

**P7 (RESUM).- I CONCRETAMENT, COM QUALIFICARIA LA GESTIÓ DE:**

-----

**(0 = MOLT DOLENTA ; 10 = MOLT BONA)**

		TOTAL	SEXE		EDAT					
			Home	Dona	18-24	25-34	35-44	45-54	55-64	+64
AJUNTAMENT DE BARCELONA	Mitjana	5,9	5,7	6,1	6,7	6,0	5,8	5,7	5,7	6,0
	Des.Est.	2,2	2,2	2,1	1,6	1,9	2,4	2,3	2,3	2,1
	(n)	(604)	(287)	(317)	(43)	(126)	(121)	(103)	(76)	(135)
GENERALITAT DE CATALUNYA	Mitjana	5,7	5,6	5,8	6,4	5,7	5,6	5,4	5,6	5,8
	Des.Est.	2,2	2,2	2,2	1,7	2,0	2,3	2,7	2,1	2,2
	(n)	(593)	(282)	(311)	(41)	(121)	(117)	(103)	(77)	(134)
GOVERN ESPANYOL	Mitjana	4,6	4,4	4,7	5,2	4,9	4,6	4,5	4,6	4,1
	Des.Est.	2,6	2,6	2,6	2,4	2,2	2,7	2,5	2,6	2,9
	(n)	(593)	(286)	(307)	(43)	(123)	(115)	(102)	(75)	(135)

**ENQUESTA SERVEIS MUNICIPALS ( SANTS - MONTJUÏC )**

Enquesta Domiciliària

**P7.- EN GENERAL, COM QUALIFICARIA LA GESTIÓ DE:**
**1.- L'AJUNTAMENT DE BARCELONA**

-----

**(0 = MOLT MALAMENT ; 10 = MOLT BONA)**

(Recompte) % Columna	TOTAL	SEXE					EDAT		
		Home	Dona	18-24	25-34	35-44	45-54	55-64	+64
TOTAL	(616)	(291)	(325)	(46)	(127)	(123)	(103)	(77)	(140)
0	3,7	5,7	1,9	,0	,8	6,0	3,7	6,9	3,8
1	,8	,3	1,3	,0	1,1	,0	1,8	1,2	,7
2	2,6	2,3	2,9	,0	3,2	3,3	1,8	4,1	2,1
3	3,4	4,8	2,2	,0	3,7	3,2	9,7	1,3	1,0
4	8,9	10,6	7,4	2,2	9,1	12,7	9,3	7,0	8,3
5	18,6	17,0	20,1	26,8	19,9	15,6	17,2	14,2	21,0
6	17,8	18,7	16,9	14,5	23,4	18,2	16,6	15,8	15,3
7	20,6	21,9	19,5	27,6	18,2	16,5	15,6	34,6	20,2
8	13,8	12,4	15,0	8,0	12,5	12,2	16,5	11,9	17,2
9	3,3	1,9	4,6	5,3	2,6	5,5	3,0	,0	3,5
10	4,4	3,3	5,4	8,8	4,9	5,3	4,7	2,0	3,0
NO SAP	1,9	1,2	2,6	6,8	,7	1,5	,0	1,2	3,7

**P7 (RESUM).- EN GENERAL, COM QUALIFICARIA LA GESTIÓ DE:**
**1.- L'AJUNTAMENT DE BARCELONA**

-----

**(0 = MOLT MALAMENT ; 10 = MOLT BONA)**

(Recompte) % Columna	TOTAL	SEXE					EDAT		
		Home	Dona	18-24	25-34	35-44	45-54	55-64	+64
TOTAL	(616)	(291)	(325)	(46)	(127)	(123)	(103)	(77)	(140)
SUSPÈS (0 A 4)	19,5	23,6	15,8	2,2	17,9	25,3	26,4	20,4	16,0
APROVAT (5 A 6)	36,4	35,7	37,1	41,3	43,3	33,8	33,8	30,0	36,3
NOTABLE (7 A 8)	34,4	34,3	34,5	35,6	30,7	28,6	32,1	46,4	37,5
EXCEL.LENT (9 A 10)	7,8	5,2	10,0	14,1	7,5	10,8	7,7	2,0	6,6
NO SAP	1,9	1,2	2,6	6,8	,7	1,5	,0	1,2	3,7

**P7 (RESUM).- EN GENERAL, COM QUALIFICARIA LA GESTIÓ DE:**
**1.- L'AJUNTAMENT DE BARCELONA**

-----

**(0 = MOLT MALAMENT ; 10 = MOLT BONA)**

(Recompte) % Columna	TOTAL	SEXE					EDAT		
		Home	Dona	18-24	25-34	35-44	45-54	55-64	+64
TOTAL	(616)	(291)	(325)	(46)	(127)	(123)	(103)	(77)	(140)
SUSPÈS (0 A 4)	19,5	23,6	15,8	2,2	17,9	25,3	26,4	20,4	16,0
APROVAT (5 A 10)	78,6	75,3	81,6	91,0	81,4	73,2	73,6	78,4	80,3
NO SAP/ NO CONTESTA	1,9	1,2	2,6	6,8	,7	1,5	,0	1,2	3,7

**P7.- EN GENERAL, COM QUALIFICARIA LA GESTIÓ DE:**
**2.- LA GENERALITAT DE CATALUNYA**

-----

**(0 = MOLT MALAMENT ; 10 = MOLT BONA)**

(Recompte) % Columna	TOTAL	SEXE					EDAT		
		Home	Dona	18-24	25-34	35-44	45-54	55-64	+64
TOTAL	(616)	(291)	(325)	(46)	(127)	(123)	(103)	(77)	(140)
0	4,7	5,9	3,5	,0	1,9	6,1	10,4	3,1	4,1
1	,8	,0	1,6	,0	,0	,0	2,7	1,2	1,0
2	3,2	2,9	3,5	,0	5,6	3,7	,0	5,0	2,9
3	5,1	7,2	3,2	6,1	4,4	4,3	8,2	3,8	4,6
4	8,1	8,0	8,1	2,2	12,7	5,9	5,3	8,9	9,2
5	20,2	18,4	21,7	20,2	18,5	25,1	20,7	22,2	15,8
6	16,8	18,8	15,1	16,3	16,1	15,8	14,7	18,9	19,0
7	18,4	18,6	18,3	26,3	21,0	16,0	16,0	19,7	16,6
8	12,0	11,7	12,3	6,1	10,2	11,9	12,7	12,9	14,8
9	3,3	2,8	3,7	3,2	3,2	2,0	2,1	2,3	6,1
10	3,7	2,5	4,7	6,6	2,0	4,8	7,1	2,0	1,8
NO SAP	3,7	3,1	4,3	13,1	4,5	4,4	,0	,0	4,1

**ENQUESTA SERVEIS MUNICIPALS ( SANTS - MONTJUÏC )**

Enquesta Domiciliària

**P7 (RESUM).- EN GENERAL, COM QUALIFICARIA LA GESTIÓ DE:****2.- LA GENERALITAT DE CATALUNYA**

-----

**(0 = MOLT MALAMENT ; 10 = MOLT BONA)**

(Recompte) % Columna	TOTAL	SEXE							EDAT
		Home	Dona	18-24	25-34	35-44	45-54	55-64	+64
TOTAL	(616)	(291)	(325)	(46)	(127)	(123)	(103)	(77)	(140)
SUSPÈS (0 A 4)	21,8	24,1	19,9	8,2	24,6	19,9	26,7	22,0	21,8
APROVAT (5 A 6)	37,0	37,2	36,8	36,5	34,6	40,9	35,4	41,0	34,8
NOTABLE (7 A 8)	30,5	30,3	30,6	32,4	31,2	27,9	28,7	32,6	31,4
EXCEL.LENT (9 A 10)	7,0	5,3	8,5	9,8	5,1	6,8	9,1	4,3	7,9
NO SAP	3,7	3,1	4,3	13,1	4,5	4,4	,0	,0	4,1

**P7 (RESUM).- EN GENERAL, COM QUALIFICARIA LA GESTIÓ DE:****2.- LA GENERALITAT DE CATALUNYA**

-----

**(0 = MOLT MALAMENT ; 10 = MOLT BONA)**

(Recompte) % Columna	TOTAL	SEXE							EDAT
		Home	Dona	18-24	25-34	35-44	45-54	55-64	+64
TOTAL	(616)	(291)	(325)	(46)	(127)	(123)	(103)	(77)	(140)
SUSPÈS (0 A 4)	21,8	24,1	19,9	8,2	24,6	19,9	26,7	22,0	21,8
APROVAT (5 A 10)	74,4	72,8	75,9	78,6	70,9	75,7	73,3	78,0	74,2
NO SAP/ NO CONTESTA	3,7	3,1	4,3	13,1	4,5	4,4	,0	,0	4,1

**P7.- EN GENERAL, COM QUALIFICARIA LA GESTIÓ DE:****3.- EL GOVERN ESPANYOL**

-----

**(0 = MOLT MALAMENT ; 10 = MOLT BONA)**

(Recompte) % Columna	TOTAL	SEXE							EDAT
		Home	Dona	18-24	25-34	35-44	45-54	55-64	+64
TOTAL	(616)	(291)	(325)	(46)	(127)	(123)	(103)	(77)	(140)
0	13,3	14,8	12,0	2,9	4,9	12,7	13,0	15,5	24,0
1	2,2	2,4	1,9	3,2	1,3	3,3	3,8	1,9	,6
2	4,1	4,5	3,8	4,6	5,7	4,7	2,2	3,4	3,9
3	7,5	8,3	6,7	12,4	10,8	5,9	7,3	6,3	4,9
4	14,0	13,2	14,7	10,2	16,6	14,6	14,0	12,4	13,1
5	20,4	18,0	22,7	16,8	17,3	21,4	31,3	18,7	16,7
6	14,0	16,7	11,7	12,7	21,2	10,8	9,0	15,4	13,5
7	9,3	10,8	7,9	13,4	10,3	7,7	7,7	13,2	7,4
8	6,7	5,9	7,3	6,8	4,9	7,5	7,6	7,4	6,5
9	2,2	1,7	2,7	5,3	1,2	3,2	1,0	2,3	2,2
10	2,7	2,0	3,3	3,2	2,9	3,0	2,3	1,2	3,2
NO SAP	3,6	1,7	5,3	8,5	3,0	5,1	,9	2,3	4,1

**P7 (RESUM).- EN GENERAL, COM QUALIFICARIA LA GESTIÓ DE:****3.- EL GOVERN ESPANYOL**

-----

**(0 = MOLT MALAMENT ; 10 = MOLT BONA)**

(Recompte) % Columna	TOTAL	SEXE							EDAT
		Home	Dona	18-24	25-34	35-44	45-54	55-64	+64
TOTAL	(616)	(291)	(325)	(46)	(127)	(123)	(103)	(77)	(140)
SUSPÈS (0 A 4)	41,0	43,3	39,1	33,3	39,3	41,2	40,3	39,5	46,5
APROVAT (5 A 6)	34,5	34,6	34,3	29,5	38,4	32,2	40,3	34,1	30,2
NOTABLE (7 A 8)	16,0	16,8	15,2	20,2	15,1	15,2	15,3	20,6	13,8
EXCEL.LENT (9 A 10)	4,9	3,7	6,0	8,5	4,1	6,2	3,3	3,5	5,4
NO SAP	3,6	1,7	5,3	8,5	3,0	5,1	,9	2,3	4,1

**ENQUESTA SERVEIS MUNICIPALS ( SANTS - MONTJUÏC )**

Enquesta Domiciliària

**P7 (RESUM).- EN GENERAL, COM QUALIFICARIA LA GESTIÓ DE:  
3.- EL GOVERN ESPANYOL**

 -----  
**(0 = MOLT MALAMENT ; 10 = MOLT BONA)**

(Recompte) % Columna	TOTAL	SEXE						EDAT	
		Home	Dona	18-24	25-34	35-44	45-54	55-64	+64
TOTAL	(616)	(291)	(325)	(46)	(127)	(123)	(103)	(77)	(140)
SUSPÈS (0 A 4)	41,0	43,3	39,1	33,3	39,3	41,2	40,3	39,5	46,5
APROVAT (5 A 10)	55,3	55,1	55,6	58,2	57,7	53,7	58,9	58,2	49,4
NO SAP/ NO CONTESTA	3,6	1,7	5,3	8,5	3,0	5,1	,9	2,3	4,1

**P8 (RESUM).- QUÈ DEMANARIA QUE FES PER LA CIUTAT?  
1.- L'AJUNTAMENT**

 -----  
**(ESPONTÀNIA)**

(Recompte) % Columna	TOTAL	SEXE						EDAT	
		Home	Dona	18-24	25-34	35-44	45-54	55-64	+64
TOTAL	(616)	(291)	(325)	(46)	(127)	(123)	(103)	(77)	(140)
MILLORAR LA CIRCULACIÓ	2,0	2,5	1,6	,0	1,2	1,5	3,8	4,7	1,0
MÉS APARCAMENT / MÉS BARAT	3,2	2,3	4,0	3,2	4,6	2,0	6,2	1,3	1,7
MILLORAR LA SEGURETAT	18,3	19,2	17,5	8,2	14,2	14,7	15,9	26,3	25,7
MILLORAR LA NETEJA	8,7	8,1	9,3	12,6	3,7	12,9	7,5	14,7	6,0
SOLUCIONAR PROBLEMES ASSOCIATS A LA IMMIGRACIÓ	1,8	1,4	2,2	1,5	2,6	1,6	,6	2,7	1,7
FACILITAR L'ACCÉS A L'HABITATGE	1,3	1,6	1,0	2,0	3,0	1,7	1,0	,0	,0
COMBATRE L'ATUR/ MILLORAR LES CONDICIONS DE TREBALL	8,6	9,5	7,7	9,1	6,2	10,4	11,6	7,0	7,6
MILLORAR EL TRANSPORT, LES INFRAESTRUCTURES I LES COMUNICACIONS	4,7	5,1	4,4	7,8	6,1	5,3	3,5	,0	5,6
REDUIR ELS SOROLLS	1,2	2,3	,3	,0	3,0	2,4	,9	,0	,0
MÉS/ MILLORS ZONES VERDES	6,1	3,9	8,0	9,2	9,9	6,7	5,1	2,3	3,9
MILLORAR L'URBANISME	1,4	1,6	1,2	2,0	1,9	1,4	,6	,0	2,2
REDUIR LES MOLÈSTIES PER OBRES	,8	,0	1,4	,0	,5	,5	2,3	,0	,7
MILLORAR EL MANTENIMENT	3,3	3,3	3,3	,0	3,4	2,4	3,6	3,9	4,4
MÉS/ MILLORS EQUIPAMENTS I SERVEIS	11,2	10,7	11,7	14,5	10,3	12,5	8,8	10,3	12,2
MÉS PRESTACIONS I AJUTS	2,3	1,3	3,3	6,6	3,4	1,8	,6	2,1	1,7
ERADICAR LA DROGA	,3	,2	,3	,0	,0	,0	,0	,0	1,1
COMBATRE LA POBRESA I LA DESIGUALTAT	,6	,3	,9	,0	,0	,0	1,8	2,4	,0
SOLUCIONAR PROBLEMES ECONÒMICS	3,5	2,9	4,0	,0	6,6	4,2	1,0	3,3	3,1
MILLORAR ASPECTES POLÍTICS	6,8	9,3	4,7	3,2	5,6	5,2	13,9	9,3	4,1
REDUIR LA DESIGUALTAT/ TRACTE DISCRIMINATORI ENTRE BARRIS	,2	,5	,0	,0	,0	,0	,0	1,9	,0
REDUIR EL TURISME/ MILLORAR-NE LA QUALITAT	,7	,5	,9	,0	2,5	,0	,0	1,3	,0
MILLORAR MEDI AMBIENT	,2	,0	,3	2,2	,0	,0	,0	,0	,0
CANVIAR EL MODEL DE CIUTAT	3,7	4,3	3,2	2,0	5,5	3,3	3,5	2,4	3,9
CANVIAR VALORS SOCIALS/ MÉS CIVISME/ MÉS EDUCACIÓ	3,5	3,9	3,2	3,4	1,9	4,3	2,1	1,9	6,4
TOT/ TOTS	,4	,3	,5	,0	,0	,0	,9	,0	1,1
CAP/ RES	,9	1,3	,5	,0	,8	1,6	1,0	,0	1,2
NO SAP	4,3	3,8	4,8	12,7	3,2	3,7	3,9	2,1	4,6

**ENQUESTA SERVEIS MUNICIPALS ( SANTS - MONTJUÏC )**

Enquesta Domiciliària

**P8.- QUÈ DEMANARIA QUE FES PER LA CIUTAT?**
**1.- L'AJUNTAMENT**

 -----  
**(ESPONTÀNIA)**

		TOTAL	SEXE						EDAT	
			Home	Dona	18-24	25-34	35-44	45-54	55-64	+64
	(Recompte)	(13)	(8)	(5)	(0)	(2)	(2)	(4)	(4)	(1)
	% Columna	2,0	2,5	1,6	,0	1,2	1,5	3,8	4,7	1,0
MILLORAR LA CIRCULACIÓ	TOTAL	1,9	2,5	1,3	,0	1,2	,7	3,8	4,7	1,0
	MILLORAR CIRCULACIÓ	,1	,0	,3	,0	,0	,7	,0	,0	,0
	MILLORAR LA CIRCULACIÓ DE LES BICICLETES	(19)	(6)	(13)	(1)	(6)	(2)	(6)	(1)	(3)
MÉS APARCAMENT / MÉS BARAT	TOTAL	3,2	2,3	4,0	3,2	4,6	2,0	6,2	1,3	1,7
	MÉS APARCAMENT	2,4	1,8	2,9	,0	3,4	2,0	4,3	1,3	1,7
	APARCAMENT MÉS BARAT/ GRATUÏT	,4	,5	,3	3,2	,0	,0	1,0	,0	,0
	REDUIR L'ÀREA VERDA	,1	,0	,2	,0	,5	,0	,0	,0	,0
	ALTRES SOBRE APARCAMENT	,3	,0	,6	,0	,7	,0	,9	,0	,0
MILLORAR LA SEGURETAT	TOTAL	(113)	(55)	(58)	(4)	(17)	(19)	(19)	(20)	(34)
	MENYS INSEGURETAT (NO CONCRETEN)	18,3	19,2	17,5	8,2	14,2	14,7	15,9	26,3	25,7
	COMBATRE LA DELINQUÈNCIA	6,1	7,4	5,0	1,5	6,9	3,8	6,5	7,7	8,0
	COMBATRE EL VANDALISME	1,6	1,9	1,2	,0	1,8	1,6	2,4	1,2	1,4
	MÉS VIGILÀNCIA	,5	,0	,9	,0	1,1	,0	,0	,0	1,0
	ENDURIR EL SISTEMA JUDICIAL	9,8	9,3	10,2	6,8	4,4	8,2	7,0	16,6	15,3
	ALTRES SOBRE SEGURETAT	,2	,5	,0	,0	,0	1,2	,0	,0	,0
MILLORAR LA NETEJA	TOTAL	,1	,0	,2	,0	,0	,0	,0	,9	,0
	MILLORAR LA NETEJA (NO CONCRETEN)	(51)	(22)	(29)	(5)	(4)	(15)	(7)	(11)	(9)
	MILLORAR LA NETEJA DELS CARRERS	8,7	8,1	9,3	12,6	3,7	12,9	7,5	14,7	6,0
	MÉS FREQUÈNCIA	3,4	4,1	2,7	4,3	1,5	1,9	3,3	10,0	2,6
	MÉS EFECTIUS	3,8	3,2	4,3	6,3	2,2	8,6	2,3	2,7	1,8
	ALTRES SOBRE MILLORA DE NETEJA DELS CARRERS	,2	,5	,0	,0	,0	1,2	,0	,0	,0
	MILLORAR NETEJA DE PARCS I ALTRES ESPAIS PÚBLICS	,2	,2	,2	,0	,0	,0	,0	,9	,5
	ELIMINAR BRUTÍCIA GOSSOS	,2	,0	,3	,0	,0	,0	1,0	,0	,0
	MILLORAR RECOLLIDA D'ESCOBRARIES I CONTENIDORS	,2	,0	,3	,0	,0	,0	1,0	,0	,0
	ALTRES SOBRE MILLORA DE RECOLLIDA D'ESCOBRARIES I CONTENIDORS	,1	,0	,3	2,0	,0	,0	,0	,0	,0
SOLUCIONAR PROBLEMES ASSOCIATS A LA IMMIGRACIÓ	TOTAL	,4	,0	,7	,0	,0	1,2	,0	1,2	,0
		,2	,0	,4	,0	,0	,0	,0	,0	1,0
	TOTAL	(11)	(4)	(7)	(1)	(3)	(2)	(1)	(2)	(2)

**ENQUESTA SERVEIS MUNICIPALS ( SANTS - MONTJUÏC )**

Enquesta Domiciliària

**P8.- QUÈ DEMANARIA QUE FES PER LA CIUTAT?**
**1.- L'AJUNTAMENT**

 -----  
**(ESPONTÀNIA)**

	(Recompte) % Columna	TOTAL	SEXE						EDAT	
			Home	Dona	18-24	25-34	35-44	45-54	55-64	+64
	TOTAL	1,8	1,4	2,2	1,5	2,6	1,6	,6	2,7	1,7
SOLUCIONAR PROBLEMES ASSOCIATS A LA IMMIGRACIÓ	CONTROLAR/ ELIMINAR IMMIGRACIÓ	1,1	,7	1,4	1,5	1,1	,8	,6	,9	1,7
	MENYS AJUTS ALS IMMIGRANTS	,2	,0	,4	,0	,0	,0	,0	1,9	,0
	INTEGRAR/ REGULARITZAR ELS IMMIGRANTS	,5	,6	,3	,0	1,5	,7	,0	,0	,0
	TOTAL	(8)	(5)	(3)	(1)	(4)	(2)	(1)	(0)	(0)
	TOTAL	1,3	1,6	1,0	2,0	3,0	1,7	1,0	,0	,0
FACILITAR L'ACCÉS A L'HABITATGE	MILLORAR ACCÉS A L'HABITATGE (NO CONCRETEN)	,3	,7	,0	,0	,5	1,2	,0	,0	,0
	ABARATIR PREUS/ HABITATGE ASSEQUIBLE	,4	,0	,7	,0	1,1	,0	1,0	,0	,0
	MÉS AJUDES, PISOS DE PROTECCIÓ OFICIAL, ETC.	,5	,9	,3	2,0	1,4	,5	,0	,0	,0
	TOTAL	(58)	(30)	(28)	(4)	(9)	(15)	(11)	(7)	(12)
	TOTAL	8,6	9,5	7,7	9,1	6,2	10,4	11,6	7,0	7,6
COMBATRE L'ATUR/ MILLORAR LES CONDICIONS DE TREBALL	CREAR LLOCS DE TREBALL	8,1	9,3	7,1	9,1	5,7	10,4	10,2	6,2	7,6
	MILLORAR CONDICIONS DE TREBALL/ ESTABILITAT	,1	,0	,2	,0	,5	,0	,0	,0	,0
	ALTRES SOBRE ATUR/ CONDICIONS DE TREBALL	,3	,2	,4	,0	,0	,0	1,4	,9	,0
	TOTAL	(29)	(15)	(14)	(4)	(8)	(7)	(3)	(0)	(7)
	TOTAL	4,7	5,1	4,4	7,8	6,1	5,3	3,5	,0	5,6
MILLORAR EL TRANSPORT, LES INFRAESTRUCTU RES I LES COMUNICACIONS	MILLORAR TRANSPORT PÚBLIC (NO CONCRETEN)	2,4	2,8	2,0	2,2	2,7	2,3	2,1	,0	3,8
	AMPLIAR XARXA DE METRO	,2	,0	,4	,0	,5	,0	,0	,0	,5
	AMPLIAR FREQUÈNCIA DE PAS / HORARI DE SERVEI	,4	,8	,0	2,0	1,1	,0	,0	,0	,0
	OBRES D'INFRASTRUCTUR A DEL METRO (ACABAR, ENDEGAR, MILLORAR GESTIÓ..)	,2	,2	,2	,0	,5	,5	,0	,0	,0
	MILLORAR EL FUNCIONAMENT DEL BICING	,2	,0	,4	,0	,0	,0	1,4	,0	,0
	MILLORAR LA XARXA DE RODALIES DE TREN	,2	,3	,0	2,2	,0	,0	,0	,0	,0
	ABARATIR EL TRANSPORT PÚBLIC	,4	,0	,7	,0	,7	1,2	,0	,0	,0
	ALTRES SOBRE TRANSPORT PÚBLIC	,3	,3	,3	,0	,0	,0	,0	,0	1,4
	MÉS/ MILLORS INFRAESTRUCTURES (NO CONCRETEN)	,4	,5	,3	1,5	,5	,7	,0	,0	,0
	QUE CANVIÏN EL TRAÇAT DE L'AVE	,1	,2	,0	,0	,0	,5	,0	,0	,0
REDUIR ELS SOROLLS	TOTAL	(7)	(6)	(1)	(0)	(3)	(3)	(1)	(0)	(0)

**ENQUESTA SERVEIS MUNICIPALS ( SANTS - MONTJUÏC )**

Enquesta Domiciliària

**P8.- QUÈ DEMANARIA QUE FES PER LA CIUTAT?**
**1.- L'AJUNTAMENT**
**(ESPONTÀNIA)**

	(Recompte) % Columna	TOTAL	SEXE					EDAT		
			Home	Dona	18-24	25-34	35-44	45-54	55-64	+64
REDUIR ELS SOROLLS	TOTAL	1,2	2,3	,3	,0	3,0	2,4	,9	,0	,0
	REDUIR SOROLLS (NO CONCRETEN)	,7	1,2	,3	,0	1,1	1,6	,9	,0	,0
	REDUIR SOROLLS DEL TRÀNSIT	,2	,3	,0	,0	,0	,8	,0	,0	,0
	REDUIR SOROLL DE MOTOS	,2	,5	,0	,0	1,1	,0	,0	,0	,0
	REDUIR SOROLL VEHICLES NETEJA	,2	,3	,0	,0	,8	,0	,0	,0	,0
		(37)	(12)	(25)	(4)	(12)	(8)	(5)	(2)	(6)
MÉS/ MILLORS ZONES VERDES	TOTAL	6,1	3,9	8,0	9,2	9,9	6,7	5,1	2,3	3,9
	MÉS/ MILLORS ZONES VERDES	4,8	3,4	6,0	7,8	8,0	3,4	5,1	2,3	3,2
	MÉS/ MILLORS PARCS INFANTILS	1,0	,2	1,7	1,5	2,0	2,5	,0	,0	,0
	MILLORAR MANTENIMENT ZONES VERDES	,3	,3	,3	,0	,0	,8	,0	,0	,7
		(9)	(5)	(4)	(1)	(2)	(2)	(1)	(0)	(3)
MILLORAR L'URBANISME	TOTAL	1,4	1,6	1,2	2,0	1,9	1,4	,6	,0	2,2
	MILLORAR URBANISME (NO CONCRETEN)	,3	,2	,3	2,0	,0	,0	,0	,0	,5
	NO FER EL PROJECTE DIAGONAL	,8	,8	,7	,0	1,1	,8	,0	,0	1,8
	MILLORAR ACCESSIBILITAT	,1	,0	,2	,0	,0	,0	,6	,0	,0
		(5)	(0)	(5)	(0)	(1)	(1)	(2)	(0)	(1)
REDUIR LES MOLÈSTIES PER OBRES	TOTAL	,8	,0	1,4	,0	,5	,5	2,3	,0	,7
	REDUIR MOLÈSTIES PER OBRES	,8	,0	1,4	,0	,5	,5	2,3	,0	,7
		(21)	(10)	(11)	(0)	(5)	(2)	(4)	(3)	(7)
MILLORAR EL MANTENIMENT	TOTAL	3,3	3,3	3,3	,0	3,4	2,4	3,6	3,9	4,4
	MILLORAR MANTENIMENT (NO CONCRETEN)	,8	,2	1,3	,0	,0	,0	,6	1,2	2,3
	MILLORAR PAVIMENTACIÓ DE CARRERS	2,0	2,5	1,5	,0	2,6	2,4	2,3	2,7	1,0
	MILLORAR MANTENIMENT DEL MOBILIARI URBÀ	,4	,5	,3	,0	,8	,0	,0	,0	1,1
	MILLORAR ENLLUMENAT	,1	,0	,2	,0	,0	,0	,6	,0	,0
MÉS/ MILLORS EQUIPAMENTS I SERVEIS	TOTAL	(64)	(28)	(36)	(7)	(12)	(13)	(9)	(7)	(16)

**ENQUESTA SERVEIS MUNICIPALS ( SANTS - MONTJUÏC )**

Enquesta Domiciliària

**P8.- QUÈ DEMANARIA QUE FES PER LA CIUTAT?**
**1.- L'AJUNTAMENT**
**(ESPONTÀNIA)**

	(Recompte) % Columna	TOTAL	SEXE					EDAT		
			Home	Dona	18-24	25-34	35-44	45-54	55-64	+64
TOTAL		11,2	10,7	11,7	14,5	10,3	12,5	8,8	10,3	12,2
MÉS/ MILLORS EQUIPAMENTS		,5	,5	,6	,0	,7	2,0	,0	,0	,0
ESCOLES BRESSOL		,8	,7	,9	2,9	,7	2,4	,0	,0	,0
ALTRES EQUIPAMENTS ENSENYAMENT		,9	,8	,9	,0	2,2	,0	1,4	,0	,6
EQUIPAMENTS GENT GRAN		,9	,5	1,3	,0	,0	,0	,6	3,1	1,8
EQUIPAMENTS ESPORTIUS		1,0	1,7	,4	4,1	,8	1,7	,0	,0	1,0
EQUIPAMENTS SANITARIS		,1	,0	,2	,0	,0	,0	,0	,0	,5
MÉS/ MILLORS EQUIPAMENTS I SERVEIS		,3	,0	,5	,0	,0	,0	,0	,0	1,1
ALTRES EQUIPAMENTS		,5	1,1	,0	3,2	,7	,0	,0	,0	,6
MÉS/ MILLORS SERVEIS		,5	,3	,6	2,2	1,5	,0	,0	,0	,0
SERVEIS SOCIALS		1,2	1,5	,9	,0	1,1	1,2	1,8	1,3	1,0
SERVEIS SANITARIS		,4	,3	,4	,0	,0	,8	,0	,0	1,0
SERVEIS D'ASSISTÈNCIA GENT GRAN		,6	,3	,8	,0	,0	,0	,6	,0	2,0
ENSENYAMENT		,5	,0	1,0	,0	,8	1,2	,9	,0	,0
JUSTÍCIA		,1	,0	,3	,0	,0	,0	,0	,0	,6
INFORMACIÓ AL CIUTADÀ		1,5	1,4	1,6	,0	,8	,0	3,5	3,1	1,8
ALTRES SERVEIS		1,4	1,4	1,4	2,2	1,1	3,2	,0	2,7	,0
TOTAL		(16)	(4)	(12)	(3)	(5)	(3)	(1)	(2)	(2)
MÉS PRESTACIONS I AJUTS		2,3	1,3	3,3	6,6	3,4	1,8	,6	2,1	1,7
MÉS PRESTACIONS I AJUTS		1,3	,5	1,9	2,0	3,4	,7	,0	,9	,6
MÉS PRESTACIONS GENT GRAN		,5	,2	,7	1,5	,0	,0	,0	1,3	1,0
AJUTS A FAMÍLIES		,1	,0	,2	,0	,0	,5	,0	,0	,0
AJUTS PER ALS JOVES		,5	,5	,4	3,2	,0	,5	,6	,0	,0
TOTAL		(2)	(1)	(1)	(0)	(0)	(0)	(0)	(0)	(2)
ERADICAR LA DROGA		,3	,2	,3	,0	,0	,0	,0	,0	1,1
ERADICAR LA DROGA		,3	,2	,3	,0	,0	,0	,0	,0	1,1
TOTAL		(4)	(1)	(3)	(0)	(0)	(0)	(2)	(2)	(0)
COMBATRE LA POBRESA I LA DESIGUALTAT		,6	,3	,9	,0	,0	,0	1,8	2,4	,0
COMBATRE LA POBRESA I LA DESIGUALTAT		,6	,3	,9	,0	,0	,0	1,8	2,4	,0
SOLUCIONAR PROBLEMES ECONÒMICS		(20)	(8)	(12)	(0)	(7)	(5)	(1)	(3)	(4)



**ENQUESTA SERVEIS MUNICIPALS ( SANTS - MONTJUÏC )**

Enquesta Domiciliària

**P8.- QUÈ DEMANARIA QUE FES PER LA CIUTAT?**
**1.- L'AJUNTAMENT**
**(ESPONTÀNIA)**

	(Recompte) % Columna	TOTAL	SEXE						EDAT	
			Home	Dona	18-24	25-34	35-44	45-54	55-64	+64
SOLUCIONAR PROBLEMES ECONÒMICS	TOTAL	3,5	2,9	4,0	,0	6,6	4,2	1,0	3,3	3,1
	QUE MILLORI LA SITUACIÓ ECONÒMICA	,3	,3	,2	,0	,0	,0	,0	,9	,6
	QUE ABAIXIN ELS PREUS	,5	,3	,6	,0	,7	,8	,0	1,2	,0
	QUE AJUDIN LA INDÚSTRIA/ EVITIN LA DESLOCALITZACIÓ	,1	,3	,0	,0	,0	,7	,0	,0	,0
	QUE AJUDIN LES PETITES EMPRESES I COMERÇOS	,5	,0	1,0	,0	1,1	,7	,0	1,3	,0
	MENYS IMPOSTOS I MULTES	1,7	1,2	2,2	,0	4,0	,7	1,0	,0	2,5
	ALTRES SOBRE PROBLEMES ECONÒMICS	,4	,8	,0	,0	,8	1,2	,0	,0	,0
	TOTAL	(38)	(25)	(13)	(1)	(7)	(6)	(13)	(6)	(5)
MILLORAR ASPECTES POLÍTICS	TOTAL	6,8	9,3	4,7	3,2	5,6	5,2	13,9	9,3	4,1
	QUE CANVIÏ/ MILLORI LA POLÍTICA/ ELS POLÍTICS	1,0	1,4	,6	,0	,7	,0	3,0	1,3	,7
	QUE MANTINGUI LA MATEIXA POLÍTICA	,4	,0	,7	,0	,0	,0	,0	,0	1,7
	QUE FACIN COSES PER BARCELONA/ QUE ENS ESCOLTIN/ ENTENGUIN	,6	1,3	,0	3,2	1,1	,0	1,0	,0	,0
	QUE FACIN COSES/ ESCOLTIN/ ES PREOCUPIN PER LA GENT/ ELS BARRIS	3,9	5,6	2,5	,0	2,7	4,0	8,5	8,0	,6
	ACORD ENTRE INSTITUCIONS/ POLÍTICS	,2	,0	,4	,0	,0	,0	,0	,0	1,0
	MILLORAR GESTIÓ (EN GENERAL, ECONÒMICA I ALTRES COSES)	,5	,5	,4	,0	,0	1,2	1,4	,0	,0
	ALTRES SOBRE ASPECTES POLÍTICS	,2	,5	,0	,0	1,1	,0	,0	,0	,0
REDUIR LA DESIGUALTAT/ TRACTE DISCRIMINATORI ENTRE BARRIS	TOTAL	(1)	(1)	(0)	(0)	(0)	(0)	(0)	(1)	(0)
	REDUIR LA DESIGUALTAT ENTRE BARRIS	,2	,5	,0	,0	,0	,0	,0	1,9	,0
REDUIR EL TURISME/ MILLORAR-NE LA QUALITAT	TOTAL	(4)	(1)	(3)	(0)	(3)	(0)	(0)	(1)	(0)
	REDUIR EL TURISME	,7	,5	,9	,0	2,5	,0	,0	1,3	,0
	MILLORAR LA QUALITAT DEL TURISME	,1	,0	,3	,0	,7	,0	,0	,0	,0
MILLORAR MEDI AMBIENT	TOTAL	,5	,5	,6	,0	1,8	,0	,0	1,3	,0
	REDUIR CONTAMINACIÓ/ MILLORAR MEDI AMBIENT	(1)	(0)	(1)	(1)	(0)	(0)	(0)	(0)	(0)
	TOTAL	,2	,0	,3	2,2	,0	,0	,0	,0	,0
CANVIAR EL MODEL DE CIUTAT	TOTAL	,2	,0	,3	2,2	,0	,0	,0	,0	,0
	TOTAL	(24)	(13)	(11)	(1)	(8)	(4)	(4)	(2)	(5)

**ENQUESTA SERVEIS MUNICIPALS ( SANTS - MONTJUÏC )**

Enquesta Domiciliària

**P8.- QUÈ DEMANARIA QUE FES PER LA CIUTAT?**
**1.- L'AJUNTAMENT**

 -----  
**(ESPONTÀNIA)**

	(Recompte) % Columna	TOTAL	SEXE						EDAT	
			Home	Dona	18-24	25-34	35-44	45-54	55-64	+64
	TOTAL	3,7	4,3	3,2	2,0	5,5	3,3	3,5	2,4	3,9
CANVIAR EL MODEL DE CIUTAT	CANVIAR EL MODEL DE CIUTAT (NO CONCRETEN)	,7	,5	,8	,0	1,4	,7	,6	,0	,6
	PREOCUPAR-SE MÉS DELS BARCELONINS	3,0	3,7	2,4	2,0	4,1	2,6	2,8	2,4	3,3
	TOTAL	(23)	(13)	(10)	(2)	(3)	(5)	(2)	(1)	(10)
CANVIAR VALORS SOCIALS/ MÉS CIVISME/ MÉS EDUCACIÓ	TOTAL	3,5	3,9	3,2	3,4	1,9	4,3	2,1	1,9	6,4
	MÉS CIVISME/ RESPECTE/ EDUCACIÓ	1,7	2,3	1,1	,0	1,9	1,1	,6	,0	4,3
	MÉS CIVISME RELACIONAT AMB LA NETEJA	,2	,5	,0	,0	,0	,0	,0	,0	1,0
	MÉS CAMPANYES DE CONSCIENCIACIÓ	,2	,0	,4	,0	,0	,0	1,4	,0	,0
	AUGMENT DE LES SANCIONS	,9	,5	1,2	,0	,0	3,2	,0	,0	1,0
	ALTRES SOBRE VALORS SOCIALS	,1	,2	,0	1,5	,0	,0	,0	,0	,0
	MILLORS VALORS SOCIALS/ MÉS EDUCACIÓ	,2	,0	,4	,0	,0	,0	,0	1,9	,0
	CANVIAR VALORS DE LA JOVENTUT	,1	,3	,0	2,0	,0	,0	,0	,0	,0
	TOTAL	(3)	(1)	(2)	(0)	(0)	(0)	(1)	(0)	(2)
	TOT/ TOTS	TOTAL	,4	,3	,5	,0	,0	,0	,9	,0
	TOT/ TOTS	,4	,3	,5	,0	,0	,0	,9	,0	1,1
	TOTAL	(6)	(4)	(2)	(0)	(1)	(2)	(1)	(0)	(2)
CAP/ RES	TOTAL	,9	1,3	,5	,0	,8	1,6	1,0	,0	1,2
	CAP/ RES	,9	1,3	,5	,0	,8	1,6	1,0	,0	1,2
	TOTAL	(29)	(13)	(16)	(6)	(5)	(5)	(4)	(2)	(7)
NO SAP	TOTAL	4,3	3,8	4,8	12,7	3,2	3,7	3,9	2,1	4,6
	NO SAP	4,3	3,8	4,8	12,7	3,2	3,7	3,9	2,1	4,6

**ENQUESTA SERVEIS MUNICIPALS ( SANTS - MONTJUÏC )**

Enquesta Domiciliària

**P8 (RESUM).- I QUÈ DEMANARIA QUE FES PER BARCELONA?**
**2.- EL GOVERN DE LA GENERALITAT**
**(ESPONTÀNIA)**

(Recompte) % Columna	TOTAL	SEXE						EDAT	
		Home	Dona	18-24	25-34	35-44	45-54	55-64	+64
TOTAL	(616)	(291)	(325)	(46)	(127)	(123)	(103)	(77)	(140)
MILLORAR LA CIRCULACIÓ	,3	,0	,5	,0	,5	,0	,0	,0	,7
MÉS APARCAMENT / MÉS BARAT	,9	,7	1,0	,0	,7	1,6	1,0	,0	1,0
MILLORAR LA SEGURETAT	10,7	11,0	10,5	11,6	11,2	8,6	7,7	12,9	12,9
MILLORAR LA NETEJA	1,0	,5	1,4	,0	1,0	1,3	,0	,9	1,8
SOLUCIONAR PROBLEMES ASSOCIATS A LA IMMIGRACIÓ	3,0	2,7	3,3	2,9	1,1	3,3	2,1	4,7	4,2
FACILITAR L'ACCÉS A L'HABITATGE	2,9	3,2	2,6	5,6	1,2	4,9	4,1	2,4	1,0
COMBATRE L'ATUR/ MILLORAR LES CONDICIONS DE TREBALL	12,4	11,4	13,3	12,7	13,4	12,4	12,9	12,1	11,2
MILLORAR EL TRANSPORT, LES INFRAESTRUCTURES I LES COMUNICACIONS	5,8	8,7	3,2	6,6	9,4	6,7	5,4	6,9	1,1
REDUIR ELS SOROLLS	,6	,7	,4	,0	2,2	,0	,6	,0	,0
MÉS/ MILLORS ZONES VERDES	,8	1,4	,3	,0	2,0	1,2	,0	1,2	,0
MILLORAR L'URBANISME	,6	1,0	,3	1,5	,7	1,7	,0	,0	,0
MILLORAR EL MANTENIMENT	1,1	,3	1,8	,0	,8	1,6	1,6	,0	1,7
MÉS/ MILLORS EQUIPAMENTS I SERVEIS	13,0	9,4	16,2	18,3	13,0	9,7	13,6	13,7	13,2
MÉS PRESTACIONS I AJUTS	7,6	5,1	9,9	6,3	4,3	6,8	10,9	5,6	10,6
ERADICAR LA DROGA	,1	,0	,2	,0	,0	,5	,0	,0	,0
COMBATRE LA POBRESA I LA DESIGUALTAT	1,6	1,0	2,3	,0	,0	3,0	,9	3,7	2,0
SOLUCIONAR PROBLEMES ECONÒMICS	4,5	5,4	3,7	3,6	6,5	3,5	6,0	2,6	3,7
MODIFICAR L'ENCAIX DE CATALUNYA A ESPANYA	3,6	4,5	2,9	,0	4,2	2,0	,6	8,9	5,0
MILLORAR ASPECTES POLÍTICS	11,8	16,3	7,9	7,5	6,3	11,3	21,7	4,0	15,9
REDUIR LA MASSIFICACIÓ	,2	,5	,0	,0	1,1	,0	,0	,0	,0
REDUIR EL TURISME/ MILLORAR-NE LA QUALITAT	,8	1,0	,6	,0	1,1	1,9	,0	1,3	,0
MILLORAR MEDI AMBIENT	,3	,0	,6	2,2	,8	,0	,0	,0	,0
CANVIAR EL MODEL DE CIUTAT	2,0	2,5	1,6	,0	,5	3,9	3,2	3,0	1,0
CANVIAR VALORS SOCIALS/ MÉS CIVISME/ MÉS EDUCACIÓ	,9	,7	1,0	,0	2,6	,0	,6	1,9	,0
ALTRES	,2	,0	,4	,0	,0	,0	,0	,0	1,0
TOT/ TOTS	,1	,0	,3	,0	,0	,0	,0	1,2	,0
CAP/ RES	1,5	1,8	1,2	2,0	1,5	3,2	,0	,0	1,8
NO SAP	11,4	10,0	12,7	19,3	13,7	10,1	7,0	13,1	10,1
NO CONTESTA	,1	,3	,0	,0	,0	,7	,0	,0	,0

**ENQUESTA SERVEIS MUNICIPALS ( SANTS - MONTJUÏC )**

Enquesta Domiciliària

**P8.- I QUÈ DEMANARIA QUE FES PER BARCELONA?  
2.- EL GOVERN DE LA GENERALITAT**

 -----  
**(ESPONTÀNIA)**

	(Recompte) % Columna	TOTAL	SEXE						EDAT	
			Home	Dona	18-24	25-34	35-44	45-54	55-64	+64
MILLORAR LA CIRCULACIÓ	TOTAL	(2)	(0)	(2)	(0)	(1)	(0)	(0)	(0)	(1)
		,3	,0	,5	,0	,5	,0	,0	,0	,7
	MILLORAR CIRCULACIÓ	,3	,0	,5	,0	,5	,0	,0	,0	,7
MÉS APARCAMENT / MÉS BARAT	TOTAL	(6)	(2)	(4)	(0)	(1)	(3)	(1)	(0)	(1)
		,9	,7	1,0	,0	,7	1,6	1,0	,0	1,0
	MÉS APARCAMENT BARAT/ GRATUIT	,4	,5	,3	,0	,0	,0	1,0	,0	1,0
	REDUIR L'ÀREA VERDA	,3	,2	,4	,0	,0	1,6	,0	,0	,0
		,1	,0	,3	,0	,7	,0	,0	,0	,0
	TOTAL	(71)	(35)	(36)	(5)	(16)	(12)	(8)	(10)	(20)
		10,7	11,0	10,5	11,6	11,2	8,6	7,7	12,9	12,9
MILLORAR LA SEGURETAT	MENYS INSEGURETAT (NO CONCRETEN)	4,9	5,3	4,6	4,3	4,1	5,1	3,0	6,3	6,4
	COMBATRE LA DELINQUÈNCIA	1,5	1,0	1,8	,0	2,9	1,6	1,0	1,9	,6
	MÉS VIGILÀNCIA	3,5	4,1	3,1	4,1	4,2	1,9	3,7	3,4	4,2
	ENDURIR EL SISTEMA JUDICIAL	,2	,0	,4	,0	,0	,0	,0	,0	1,0
	ALTRES SOBRE SEGURETAT	,6	,5	,6	3,2	,0	,0	,0	1,3	,7
		(7)	(2)	(5)	(0)	(2)	(2)	(0)	(1)	(2)
	TOTAL	1,0	,5	1,4	,0	1,0	1,3	,0	,9	1,8
MILLORAR LA NETEJA	MILLORAR LA NETEJA (NO CONCRETEN)	,4	,3	,4	,0	,0	,7	,0	,0	1,0
	MILLORAR LA NETEJA DELS CARRERS	,5	,2	,7	,0	1,0	,0	,0	,9	,7
	MÉS EFECTIUS	,1	,0	,2	,0	,0	,5	,0	,0	,0
		(18)	(8)	(10)	(2)	(1)	(4)	(2)	(4)	(5)
	TOTAL	3,0	2,7	3,3	2,9	1,1	3,3	2,1	4,7	4,2
SOLUCIONAR PROBLEMES ASSOCIATS A LA IMMIGRACIÓ	CONTROLAR/ ELIMINAR IMMIGRACIÓ	1,1	1,0	1,2	1,5	,0	,0	,6	2,0	2,8
	MENYS AJUTS ALS IMMIGRANTS	,2	,0	,4	,0	,0	,0	1,4	,0	,0
	INTEGRAR/ REGULARITZAR ELS IMMIGRANTS	1,2	1,6	,9	1,5	1,1	3,3	,0	,9	,6
	MÉS AJUTS ALS IMMIGRANTS	,2	,0	,3	,0	,0	,0	,0	,0	,7
	ALTRES SOBRE IMMIGRACIÓ	,2	,0	,4	,0	,0	,0	,0	1,9	,0
FACILITAR L'ACCÉS A L'HABITATGE	TOTAL	(17)	(8)	(9)	(3)	(2)	(5)	(4)	(2)	(1)

**ENQUESTA SERVEIS MUNICIPALS ( SANTS - MONTJUÏC )**

Enquesta Domiciliària

**P8.- I QUÈ DEMANARIA QUE FES PER BARCELONA?**
**2.- EL GOVERN DE LA GENERALITAT**

 -----  
**(ESPONTÀNIA)**

	(Recompte) % Columna	TOTAL	SEXE						EDAT	
			Home	Dona	18-24	25-34	35-44	45-54	55-64	+64
FACILITAR L'ACCÉS A L'HABITATGE	TOTAL	2,9	3,2	2,6	5,6	1,2	4,9	4,1	2,4	1,0
	MILLORAR ACCÉS A L'HABITATGE (NO CONCRETEN)	,9	1,0	,7	,0	,0	1,2	1,4	1,3	1,0
	ABARATIR PREUS/ HABITATGE ASSEQUIBLE	,7	,7	,8	2,0	,5	,8	1,0	1,2	,0
	MÉS AJUDES, PISOS DE PROTECCIÓ OFICIAL, ETC.	,9	1,3	,5	1,5	,7	2,4	,9	,0	,0
	MÉS FACILITATS PER ALS JOVES	,3	,0	,6	2,2	,0	,0	,9	,0	,0
	PROMOCIÓ DEL LLOGUER	,1	,2	,0	,0	,0	,5	,0	,0	,0
		(81)	(36)	(45)	(6)	(18)	(17)	(13)	(11)	(16)
COMBATRE L'ATUR/ MILLORAR LES CONDICIONS DE TREBALL	TOTAL	12,4	11,4	13,3	12,7	13,4	12,4	12,9	12,1	11,2
	CREAR LLOCS DE TREBALL	10,9	9,7	12,0	10,5	12,6	12,4	11,4	8,8	8,8
	MILLORAR CONDICIONS DE TREBALL/ ESTABILITAT	,5	,3	,6	,0	,0	,0	,0	1,3	1,3
	ALTRES SOBRE ATUR/ CONDICIONS DE TREBALL	1,1	1,4	,7	2,2	,8	,0	1,5	2,0	1,0
		(32)	(23)	(9)	(3)	(10)	(7)	(6)	(4)	(2)
MILLORAR EL TRANSPORT, LES INFRAESTRUCTU RES I LES COMUNICACIONS	TOTAL	5,8	8,7	3,2	6,6	9,4	6,7	5,4	6,9	1,1
	MILLORAR TRANSPORT PÚBLIC (NO CONCRETEN)	2,9	4,0	1,8	,0	6,3	3,6	4,1	1,3	,0
	AMPLIAR XARXA DE METRO	,1	,2	,0	,0	,0	,0	,6	,0	,0
	OBRES D'INFRAESTRUCTUR A DEL METRO (ACABAR, ENDEGAR, MILLORAR GESTIÓ...)	,3	,0	,5	,0	,0	,8	,0	,0	,5
	MILLORAR LA XARXA DE RODALIES DE TREN	,2	,0	,4	,0	1,1	,0	,0	,0	,0
	ALTRES SOBRE TRANSPORT PÚBLIC	,3	,6	,0	2,0	,0	,0	,0	,0	,6
	MÉS/ MILLORS INFRAESTRUCTURES (NO CONCRETEN)	1,5	2,8	,4	4,6	,8	2,3	,6	3,7	,0
	MILLORAR ELS ACCESSOS A BARCELONA	,3	,7	,0	,0	,5	,0	,0	1,9	,0
	TREURE/ REDUIR PEATGES	,2	,3	,0	,0	,8	,0	,0	,0	,0
			(3)	(2)	(1)	(0)	(2)	(0)	(1)	(0)
REDUIR ELS SOROLLS	TOTAL	,6	,7	,4	,0	2,2	,0	,6	,0	,0
	REDUIR SOROLLS (NO CONCRETEN)	,5	,5	,4	,0	2,2	,0	,0	,0	,0
	REDUIR SOROLLS DEL TRÀNSIT	,1	,2	,0	,0	,0	,0	,6	,0	,0
MÉS/ MILLORS ZONES VERDES	TOTAL	(5)	(4)	(1)	(0)	(3)	(1)	(0)	(1)	(0)

**ENQUESTA SERVEIS MUNICIPALS ( SANTS - MONTJUÏC )**

Enquesta Domiciliària

**P8.- I QUÈ DEMANARIA QUE FES PER BARCELONA?  
2.- EL GOVERN DE LA GENERALITAT**

 -----  
**(ESPONTÀNIA)**

	(Recoppte) % Columna	TOTAL	SEXE						EDAT	
			Home	Dona	18-24	25-34	35-44	45-54	55-64	+64
MÉS/ MILLORS ZONES VERDES	TOTAL	,8	1,4	,3	,0	2,0	1,2	,0	1,2	,0
	MÉS/ MILLORS ZONES VERDES	,4	,9	,0	,0	1,3	,0	,0	1,2	,0
	MÉS/ MILLORS PARCS INFANTILS	,2	,0	,3	,0	,8	,0	,0	,0	,0
	MILLORAR MANTENIMENT ZONES VERDES	,2	,5	,0	,0	,0	1,2	,0	,0	,0
	TOTAL	(4)	(3)	(1)	(1)	(1)	(2)	(0)	(0)	(0)
MILLORAR L'URBANISME	TOTAL	,6	1,0	,3	1,5	,7	1,7	,0	,0	,0
	MILLORAR URBANISME (NO CONCRETEN)	,1	,2	,0	,0	,0	,5	,0	,0	,0
	MILLORAR ACCESSIBILITAT	,3	,2	,3	1,5	,7	,0	,0	,0	,0
	ACABAR LES OBRES EN CURS	,2	,5	,0	,0	,0	1,2	,0	,0	,0
	TOTAL	(7)	(1)	(6)	(0)	(1)	(2)	(2)	(0)	(2)
MILLORAR EL MANTENIMENT	TOTAL	1,1	,3	1,8	,0	,8	1,6	1,6	,0	1,7
	MILLORAR MANTENIMENT (NO CONCRETEN)	,2	,0	,3	,0	,8	,0	,0	,0	,0
	MILLORAR PAVIMENTACIÓ DE CARRERS	,8	,3	1,3	,0	,0	1,6	1,6	,0	1,0
	MILLORAR MANTENIMENT DEL MOBILIARI URBÀ	,1	,0	,3	,0	,0	,0	,0	,0	,6
	TOTAL	(77)	(27)	(50)	(8)	(16)	(12)	(13)	(10)	(18)
MÉS/ MILLORS EQUIPAMENTS I SERVEIS	TOTAL	13,0	9,4	16,2	18,3	13,0	9,7	13,6	13,7	13,2
	MÉS/ MILLORS EQUIPAMENTS	,3	,0	,6	,0	,0	,7	,9	,0	,0
	ESCOLES BRESSOL	,5	,7	,3	,0	,5	,0	2,4	,0	,0
	ALTRES EQUIPAMENTS ENSENYAMENT	,5	,2	,8	,0	,0	,8	1,5	,0	,5
	EQUIPAMENTS GENT GRAN	,4	,0	,7	,0	,0	,0	,0	1,9	,7
	EQUIPAMENTS ESPORTIUS	1,4	2,3	,5	4,9	2,3	,7	1,6	,0	,5
	BIBLIOTEQUES	,1	,0	,2	,0	,0	,0	,0	,0	,5
	EQUIPAMENTS SANITARIS	,1	,0	,2	,0	,0	,0	,0	,0	,5
	EQUIPAMENTS CIVICS I CULTURALS	,1	,3	,0	2,0	,0	,0	,0	,0	,0
	ALTRES EQUIPAMENTS	,1	,3	,0	,0	,0	,0	,0	,0	,6
	MÉS/ MILLORS SERVEIS	,3	,2	,3	,0	,0	1,3	,0	,0	,0
	SERVEIS SOCIALS	1,5	1,7	1,4	,0	1,8	,0	2,3	1,3	2,6
	SERVEIS SANITARIS	2,8	1,0	4,4	6,3	1,1	1,2	1,4	5,4	4,2
	SERVEIS D'ASSISTÈNCIA GENT GRAN	,5	,3	,6	,0	,0	,0	,0	1,2	1,4
	ENSENYAMENT	2,6	,8	4,1	2,0	4,2	4,1	3,5	,0	,7
	INFORMACIÓ AL CIUTADÀ	,5	,6	,4	3,2	1,3	,0	,0	,0	,0
	ALTRES SERVEIS	1,3	,8	1,7	,0	1,8	,8	,0	4,0	1,0
MÉS PRESTACIONS I AJUTS	TOTAL	(50)	(17)	(33)	(4)	(6)	(8)	(11)	(5)	(16)

**ENQUESTA SERVEIS MUNICIPALS ( SANTS - MONTJUÏC )**

Enquesta Domiciliària

**P8.- I QUÈ DEMANARIA QUE FES PER BARCELONA?**
**2.- EL GOVERN DE LA GENERALITAT**

 -----  
**(ESPONTÀNIA)**

	(Recompte) % Columna	TOTAL	SEXE					EDAT		
			Home	Dona	18-24	25-34	35-44	45-54	55-64	+64
MÉS PRESTACIONS I AJUTS	TOTAL	7,6	5,1	9,9	6,3	4,3	6,8	10,9	5,6	10,6
	MÉS PRESTACIONS I AJUTS	4,3	4,0	4,5	1,5	1,9	3,7	7,7	3,3	5,9
	MÉS PRESTACIONS GENT GRAN	1,7	,2	2,9	,0	,5	1,9	1,5	1,2	3,5
	AJUTS A FAMÍLIES	,4	,0	,7	,0	1,1	,0	1,0	,0	,0
	AJUTS PER ALS JOVES	,8	,7	1,0	3,4	,8	,0	,6	,0	1,3
	ALTRES SOBRE PRESTACIONS I AJUTS	,5	,2	,7	1,5	,0	1,2	,0	1,2	,0
ERADICAR LA DROGA	TOTAL	(1)	(0)	(1)	(0)	(0)	(1)	(0)	(0)	(0)
	ERADICAR LA DROGA	,1	,0	,2	,0	,0	,5	,0	,0	,0
COMBATRE LA POBRESA I LA DESIGUALTAT	TOTAL	(11)	(3)	(8)	(0)	(0)	(4)	(1)	(3)	(3)
	COMBATRE LA POBRESA I LA DESIGUALTAT	1,6	1,0	2,3	,0	,0	3,0	,9	3,7	2,0
SOLUCIONAR PROBLEMES ECONÒMICS	TOTAL	(26)	(15)	(11)	(2)	(7)	(4)	(6)	(2)	(5)
	QUE MILLORI LA SITUACIÓ ECONÒMICA	4,5	5,4	3,7	3,6	6,5	3,5	6,0	2,6	3,7
	QUE ABAIXIN ELS PREUS	,4	,9	,0	1,5	,0	1,6	,0	,0	,0
	QUE AJUDIN LA INDÚSTRIA/ EVITIN LA DESLOCALITZACIÓ	,1	,3	,0	,0	,7	,0	,0	,0	,0
	QUE AJUDIN LES PETITES EMPRESSES I COMERÇOS	,6	1,0	,2	,0	,0	1,2	,0	,0	1,5
	MENYS IMPOSTOS I MULTES	,5	,0	,9	,0	2,2	,0	,0	,0	,0
	MÉS INVERSIONS	2,1	1,7	2,4	2,2	2,5	,7	4,4	1,3	1,4
	ALTRES SOBRE PROBLEMES ECONÒMICS	,7	1,5	,0	,0	1,1	,0	,9	1,3	,7
MODIFICAR L'ENCAIX DE CATALUNYA A ESPANYA	,1	,0	,2	,0	,0	,0	,6	,0	,0	
TOTAL	(20)	(12)	(8)	(0)	(5)	(2)	(1)	(6)	(6)	

**ENQUESTA SERVEIS MUNICIPALS ( SANTS - MONTJUÏC )**

Enquesta Domiciliària

**P8.- I QUÈ DEMANARIA QUE FES PER BARCELONA?  
2.- EL GOVERN DE LA GENERALITAT**

 -----  
**(ESPONTÀNIA)**

	(Recompte) % Columna	TOTAL	SEXE						EDAT	
			Home	Dona	18-24	25-34	35-44	45-54	55-64	+64
MODIFICAR L'ENCAIX DE CATALUNYA A ESPANYA	TOTAL	3,6	4,5	2,9	,0	4,2	2,0	,6	8,9	5,0
	MÉS AUTOGOVERN	1,6	1,8	1,3	,0	2,2	1,2	,0	3,1	2,1
	MÉS COMPRESIÓ A CATALUNYA	,1	,0	,2	,0	,0	,0	,6	,0	,0
	MÉS DIFUSIÓ DEL CATALÀ	,6	,7	,4	,0	,8	,0	,0	,0	1,8
	ALTRES SOBRE ENCAIX DE CATALUNYA A ESPANYA DES DEL CATALANISME	1,2	1,6	,9	,0	1,2	,0	,0	5,7	1,2
	MÉS ÚS DEL CASTELLÀ	,2	,3	,0	,0	,0	,8	,0	,0	,0
	TOTAL	(69)	(45)	(24)	(3)	(8)	(13)	(21)	(3)	(21)
MILLORAR ASPECTES POLÍTIQS	TOTAL	11,8	16,3	7,9	7,5	6,3	11,3	21,7	4,0	15,9
	QUE CANVIÏ/ MILLORI LA POLÍTICA/ ELS POLÍTIQS	1,5	2,5	,6	,0	,0	,7	5,7	,0	1,8
	QUE MANTINGUI LA MATEIXA POLÍTICA	,5	,7	,4	,0	,8	,0	,0	,0	1,7
	QUE CANVIÏ EL GOVERN	,6	1,0	,3	,0	,0	1,6	1,0	,0	,6
	QUE CANVIÏ EL PRESIDENT	,1	,2	,0	,0	,0	,0	,0	,0	,5
	MILLORAR EL FINANÇAMENT	,8	1,4	,3	2,2	,0	1,7	1,8	,0	,0
	QUE FACIN COSES PER BARCELONA/ QUE ENS ESCOLTIN/ ENTENGUIN	,6	,6	,6	,0	,5	,7	,0	,0	1,7
	QUE FACIN COSES/ ESCOLTIN/ ES PREOCUPIN PER LA GENT/ ELS BARRIS	2,7	3,0	2,4	2,2	,7	,5	3,7	1,9	6,4
	ACORD ENTRE INSTITUCIONS/ POLÍTIQS	1,6	2,8	,5	3,2	1,1	,8	2,5	2,1	1,2
	MÉS COMPETÈNCIES PER A BARCELONA/ CARTA MUNICIPAL	,5	,5	,4	,0	,0	2,4	,0	,0	,0
	MILLORAR GESTIÓ (EN GENERAL, ECONÒMICA I ALTRES COSES)	2,5	2,8	2,2	,0	2,1	2,0	7,0	,0	2,1
	CONTROL DE LA CORRUPCIÓ	,1	,3	,0	,0	,0	,7	,0	,0	,0
	ALTRES SOBRE ASPECTES POLÍTIQS	,2	,5	,0	,0	1,1	,0	,0	,0	,0
REDUIR LA MASSIFICACIÓ	TOTAL	(1)	(1)	(0)	(0)	(1)	(0)	(0)	(0)	(0)
	REDUIR LA MASSIFICACIÓ	,2	,5	,0	,0	1,1	,0	,0	,0	,0
	TOTAL	(4)	(2)	(2)	(0)	(1)	(2)	(0)	(1)	(0)
REDUIR EL TURISME/ MILLORAR-NE LA QUALITAT	TOTAL	,8	1,0	,6	,0	1,1	1,9	,0	1,3	,0
	MILLORAR LA QUALITAT DEL TURISME	,6	1,0	,3	,0	1,1	1,2	,0	1,3	,0
	CONTROL DEL TURISME	,1	,0	,3	,0	,0	,7	,0	,0	,0
MILLORAR MEDI AMBIENT	TOTAL	(2)	(0)	(2)	(1)	(1)	(0)	(0)	(0)	(0)



**ENQUESTA SERVEIS MUNICIPALS ( SANTS - MONTJUÏC )**

Enquesta Domiciliària

**P8.- I QUÈ DEMANARIA QUE FES PER BARCELONA?**
**2.- EL GOVERN DE LA GENERALITAT**

 -----  
**(ESPONTÀNIA)**

		TOTAL	SEXE						EDAT
			Home	Dona	18-24	25-34	35-44	45-54	55-64
	(Recompte) % Columna								
MILLORAR MEDI AMBIENT	TOTAL	,3	,0	,6	2,2	,8	,0	,0	,0
	REDUIR CONTAMINACIÓ/ MILLORAR MEDI AMBIENT	,2	,0	,3	2,2	,0	,0	,0	,0
	ALTRES SOBRE MEDI AMBIENT	,2	,0	,3	,0	,8	,0	,0	,0
		(13)	(8)	(5)	(0)	(1)	(4)	(4)	(2)
CANVIAR EL MODEL DE CIUTAT	TOTAL	2,0	2,5	1,6	,0	,5	3,9	3,2	3,0
	PREOCUPAR-SE MÉS DELS BARCELONINS	1,4	1,7	1,2	,0	,5	1,9	3,2	1,2
	MODERNITZAR-LA/ POSAR-LA AL DIA/ FER-LA MÉS COMPETITIVA	,6	,8	,4	,0	,0	2,0	,0	1,9
		(5)	(2)	(3)	(0)	(3)	(0)	(1)	(1)
CANVIAR VALORS SOCIALS/ MÉS CIVISME/ MÉS CIVISME/ MÉS EDUCACIÓ	TOTAL	,9	,7	1,0	,0	2,6	,0	,6	1,9
	MÉS CIVISME/ RESPECTE/ EDUCACIÓ	,7	,7	,7	,0	1,9	,0	,6	1,9
	AUGMENT DE LES SANCIONS	,2	,0	,3	,0	,8	,0	,0	,0
		(1)	(0)	(1)	(0)	(0)	(0)	(0)	(1)
ALTRES	TOTAL	,2	,0	,4	,0	,0	,0	,0	,0
	ALTRES	,2	,0	,4	,0	,0	,0	,0	,0
		(1)	(0)	(1)	(0)	(0)	(0)	(0)	(1)
TOT/ TOTS	TOTAL	,1	,0	,3	,0	,0	,0	,0	1,2
	TOT/ TOTS	,1	,0	,3	,0	,0	,0	,0	1,2
		(9)	(5)	(4)	(1)	(2)	(3)	(0)	(0)
CAP/ RES	TOTAL	1,5	1,8	1,2	2,0	1,5	3,2	,0	,0
	CAP/ RES	1,5	1,8	1,2	2,0	1,5	3,2	,0	,0
		(72)	(29)	(43)	(7)	(18)	(14)	(8)	(10)
NO SAP	TOTAL	11,4	10,0	12,7	19,3	13,7	10,1	7,0	13,1
	NO SAP	11,4	10,0	12,7	19,3	13,7	10,1	7,0	13,1
		(1)	(1)	(0)	(0)	(0)	(1)	(0)	(0)
NO CONTESTA	TOTAL	,1	,3	,0	,0	,0	,7	,0	,0
	NO CONTESTA	,1	,3	,0	,0	,0	,7	,0	,0

**ENQUESTA SERVEIS MUNICIPALS ( SANTS - MONTJUÏC )**

Enquesta Domiciliària

**P8 (RESUM).- I QUÈ DEMANARIA QUE FES TAMBÉ PER BARCELONA?**
**3.- EL GOVERN ESPANYOL**

 -----  
**(ESPONTÀNIA)**

(Recompte) % Columna	TOTAL	SEXE						EDAT	
		Home	Dona	18-24	25-34	35-44	45-54	55-64	+64
TOTAL	(616)	(291)	(325)	(46)	(127)	(123)	(103)	(77)	(140)
MÉS APARCAMENT / MÉS BARAT	,2	,0	,4	,0	1,1	,0	,0	,0	,0
MILLORAR LA SEGURETAT	2,5	2,3	2,7	2,0	2,4	1,9	2,8	1,3	3,9
MILLORAR LA NETEJA	,3	,0	,5	1,5	,0	,0	,0	,0	,6
SOLUCIONAR PROBLEMES ASSOCIATS A LA IMMIGRACIÓ	4,3	2,1	6,2	6,6	4,9	2,9	3,9	7,0	2,9
FACILITAR L'ACCÉS A L'HABITATGE	2,3	2,9	1,7	,0	3,7	3,1	2,4	1,9	1,0
COMBATRE L'ATUR/ MILLORAR LES CONDICIONS DE TREBALL	21,5	19,4	23,4	13,2	27,4	30,2	19,6	21,0	12,9
MILLORAR EL TRANSPORT, LES INFRAESTRUCTURES I LES COMUNICACIONS	1,9	3,0	,9	,0	2,6	3,2	1,4	3,1	,5
MÉS/ MILLORS ZONES VERDES	,3	,2	,4	,0	,5	,0	1,4	,0	,0
MÉS/ MILLORS EQUIPAMENTS I SERVEIS	3,8	3,3	4,3	11,9	3,4	1,7	5,0	3,6	2,5
MÉS PRESTACIONS I AJUTS	5,4	3,7	6,9	2,2	3,9	2,8	2,9	3,7	12,6
COMBATRE LA POBRESA I LA DESIGUALTAT	,6	,7	,6	,0	1,1	,0	,0	2,0	,6
SOLUCIONAR PROBLEMES ECONÒMICS	9,1	11,7	6,8	13,9	12,8	10,8	10,2	1,3	5,9
MÉS/ MILLOR COMERÇ	,2	,3	,0	,0	,0	,8	,0	,0	,0
MODIFICAR L'ENCAIX DE CATALUNYA A ESPANYA	14,2	17,2	11,6	10,0	6,9	13,3	15,3	19,2	19,8
MILLORAR ASPECTES POLÍTICS	19,3	19,4	19,2	14,7	15,5	16,8	26,5	21,3	20,3
MILLORAR MEDI AMBIENT	,1	,3	,0	,0	,0	,7	,0	,0	,0
CANVIAR EL MODEL DE CIUTAT	,3	,0	,5	,0	,0	,0	1,0	,0	,5
CANVIAR VALORS SOCIALS/ MÉS CIVISME/ MÉS EDUCACIÓ	,8	1,0	,6	,0	,0	1,9	,0	2,0	,6
ALTRES	,8	1,1	,4	,0	,0	,7	1,4	1,2	1,0
CAP/ RES	3,3	4,9	1,9	4,1	2,6	4,7	1,3	3,1	4,1
NO SAP	8,8	6,4	10,9	20,1	11,1	4,2	4,9	8,3	10,1

**ENQUESTA SERVEIS MUNICIPALS ( SANTS - MONTJUÏC )**

Enquesta Domiciliària

**P8.- I QUÈ DEMANARIA QUE FES PER BARCELONA?**
**3.- EL GOVERN ESPANYOL**

 -----  
**(ESPONTÀNIA)**

		TOTAL	SEXE						EDAT	
			Home	Dona	18-24	25-34	35-44	45-54	55-64	+64
	(Recompte)	(1)	(0)	(1)	(0)	(1)	(0)	(0)	(0)	(0)
	% Columna	,2	,0	,4	,0	1,1	,0	,0	,0	,0
MÉS APARCAMENT / MÉS BARAT	TOTAL	(16)	(7)	(9)	(1)	(3)	(3)	(3)	(1)	(5)
	MÉS APARCAMENT	2,5	2,3	2,7	2,0	2,4	1,9	2,8	1,3	3,9
MILLORAR LA SEGURETAT	TOTAL	1,0	,8	1,1	,0	,5	1,1	1,0	,0	2,2
	MENYS INSEGURETAT (NO CONCRETEN)	,6	,3	,9	,0	,8	,8	,0	1,3	,6
	COMBATRE LA DELINQUÈNCIA	,5	,3	,7	,0	,0	,0	1,8	,0	1,0
	MÉS VIGILÀNCIA	,4	,8	,0	2,0	1,1	,0	,0	,0	,0
	ENDURIR EL SISTEMA JUDICIAL	(2)	(0)	(2)	(1)	(0)	(0)	(0)	(0)	(1)
	TOTAL	,3	,0	,5	1,5	,0	,0	,0	,0	,6
MILLORAR LA NETEJA	MILLORAR LA NETEJA (NO CONCRETEN)	,1	,0	,3	,0	,0	,0	,0	,0	,6
	MILLORAR LA NETEJA DELS CARRERS	,1	,0	,2	1,5	,0	,0	,0	,0	,0
	TOTAL	(28)	(6)	(22)	(3)	(7)	(4)	(4)	(6)	(4)
		4,3	2,1	6,2	6,6	4,9	2,9	3,9	7,0	2,9
SOLUCIONAR PROBLEMES ASSOCIATS A LA IMMIGRACIÓ	CONTROLAR/ELIMINAR IMMIGRACIÓ	2,1	1,0	3,0	1,5	1,2	,8	1,8	5,8	2,2
	INTEGRAR/REGULARITZAR ELS IMMIGRANTS	1,4	1,1	1,7	5,1	1,9	,7	1,4	1,2	,6
	MÉS AJUTS ALS IMMIGRANTS	,2	,0	,3	,0	,8	,0	,0	,0	,0
	COMBATRE EL RACISME I LA INTOLERÀNCIA	,4	,0	,8	,0	1,0	,5	,6	,0	,0
	ALTRES SOBRE IMMIGRACIÓ	,2	,0	,3	,0	,0	,8	,0	,0	,0
	TOTAL	(12)	(7)	(5)	(0)	(5)	(3)	(2)	(1)	(1)
		2,3	2,9	1,7	,0	3,7	3,1	2,4	1,9	1,0
FACILITAR L'ACCÉS A L'HABITATGE	MILLORAR ACCÉS A L'HABITATGE (NO CONCRETEN)	,4	,8	,0	,0	,8	1,2	,0	,0	,0
	ABARATIR PREUS/HABITATGE ASSEQUIBLE	,1	,0	,3	,0	,0	,7	,0	,0	,0
	MÉS AJUDES, PISOS DE PROTECCIÓ OFICIAL, ETC.	1,3	2,0	,7	,0	2,3	1,2	2,4	,0	1,0
	MÉS FACILITATS PER ALS JOVES	,4	,0	,7	,0	,7	,0	,0	1,9	,0
COMBATRE L'ATUR/ MILLORAR LES CONDICIONS DE TREBALL	TOTAL	(139)	(59)	(80)	(6)	(35)	(40)	(21)	(18)	(19)

**ENQUESTA SERVEIS MUNICIPALS ( SANTS - MONTJUÏC )**

Enquesta Domiciliària

**P8.- I QUÈ DEMANARIA QUE FES PER BARCELONA?**
**3.- EL GOVERN ESPANYOL**

 -----  
**(ESPONTÀNIA)**

	(Recompte) % Columna	TOTAL	SEXE							EDAT
			Home	Dona	18-24	25-34	35-44	45-54	55-64	+64
		21,5	19,4	23,4	13,2	27,4	30,2	19,6	21,0	12,9
	CREAR LLOCS DE TREBALL	19,7	17,5	21,5	9,8	23,5	29,7	19,0	17,6	12,3
COMBATRE L'ATUR/ MILLORAR LES CONDICIONS DE TREBALL	MILLORAR CONDICIONS DE TREBALL/ ESTABILITAT	1,0	,7	1,3	,0	3,3	,0	,0	1,3	,6
	APUJAR ELS SOUS	,3	,3	,3	2,0	,7	,0	,0	,0	,0
	ALTRES SOBRE ATUR/ CONDICIONS DE TREBALL	,6	,9	,3	1,5	,0	,5	,6	2,1	,0
	TOTAL	(10)	(7)	(3)	(0)	(3)	(3)	(1)	(2)	(1)
		1,9	3,0	,9	,0	2,6	3,2	1,4	3,1	,5
MILLORAR EL TRANSPORT, LES INFRAESTRUCTURES I LES COMUNICACIONS	MILLORAR TRANSPORT PÚBLIC (NO CONCRETEN)	,6	,5	,6	,0	1,1	1,2	,0	,0	,5
	MÉS/ MILLORS INFRAESTRUCTURES (NO CONCRETEN)	1,0	1,7	,3	,0	,8	,8	1,4	3,1	,0
	AMPLIAR/ MILLORAR L'AEROPORT	,2	,3	,0	,0	,8	,0	,0	,0	,0
	ALTRES SOBRE INFRAESTRUCTURES	,2	,5	,0	,0	,0	1,2	,0	,0	,0
	TOTAL	(2)	(1)	(1)	(0)	(1)	(0)	(1)	(0)	(0)
MÉS/ MILLORS ZONES VERDES		,3	,2	,4	,0	,5	,0	1,4	,0	,0
	MÉS/ MILLORS ZONES VERDES	,3	,2	,4	,0	,5	,0	1,4	,0	,0
	TOTAL	(23)	(10)	(13)	(5)	(4)	(2)	(5)	(3)	(4)
		3,8	3,3	4,3	11,9	3,4	1,7	5,0	3,6	2,5
	ALTRES EQUIPAMENTS ENSENYAMENT	,2	,5	,0	,0	,0	,0	1,4	,0	,0
	EQUIPAMENTS GENT GRAN	,3	,0	,6	,0	,0	,0	1,0	,0	,7
	EQUIPAMENTS ESPORTIUS	,3	,5	,0	3,4	,0	,0	,0	,0	,0
MÉS/ MILLORS EQUIPAMENTS I SERVEIS	EQUIPAMENTS SANITARIS	,4	,5	,3	3,2	,0	,0	,9	,0	,0
	SERVEIS SOCIALS	,8	1,3	,3	5,3	,0	,5	,9	,9	,0
	SERVEIS SANITARIS	,2	,0	,4	,0	,0	1,2	,0	,0	,0
	SERVEIS D'ASSISTÈNCIA GENT GRAN	,1	,0	,3	,0	,0	,0	,0	,0	,6
	ENSENYAMENT	1,1	,2	1,9	,0	3,4	,0	,9	,9	,7
	JUSTÍCIA	,1	,2	,0	,0	,0	,0	,0	,0	,5
	INFORMACIÓ AL CIUTADÀ	,2	,0	,4	,0	,0	,0	,0	1,9	,0
	TOTAL	(32)	(11)	(21)	(1)	(5)	(4)	(3)	(2)	(17)
		5,4	3,7	6,9	2,2	3,9	2,8	2,9	3,7	12,6
MÉS PRESTACIONS I AJUTS	MÉS PRESTACIONS I AJUTS	1,7	1,6	1,7	,0	2,3	2,3	1,4	,0	2,2
	MÉS PRESTACIONS GENT GRAN	3,0	2,1	3,9	,0	,5	,0	,6	3,7	10,4
	AJUTS A FAMÍLIES	,3	,0	,5	,0	,0	,5	,9	,0	,0
	BEQUES ENSENYAMENT	,4	,0	,7	2,2	1,1	,0	,0	,0	,0
COMBATRE LA POBRESA I LA DESIGUALTAT	TOTAL	(4)	(2)	(2)	(0)	(1)	(0)	(0)	(2)	(1)

**ENQUESTA SERVEIS MUNICIPALS ( SANTS - MONTJUÏC )**

Enquesta Domiciliària

**P8.- I QUÈ DEMANARIA QUE FES PER BARCELONA?**
**3.- EL GOVERN ESPANYOL**

 -----  
**(ESPONTÀNIA)**

	(Recompte) % Columna	TOTAL	SEXE						EDAT	
			Home	Dona	18-24	25-34	35-44	45-54	55-64	+64
COMBATRE LA POBRESA I LA DESIGUALTAT	TOTAL	,6	,7	,6	,0	1,1	,0	,0	2,0	,6
	COMBATRE LA POBRESA I LA DESIGUALTAT	,6	,7	,6	,0	1,1	,0	,0	2,0	,6
		(58)	(36)	(22)	(6)	(17)	(14)	(11)	(1)	(9)
SOLUCIONAR PROBLEMES ECONÒMICS	TOTAL	9,1	11,7	6,8	13,9	12,8	10,8	10,2	1,3	5,9
	QUE MILLORI LA SITUACIÓ ECONÒMICA	6,3	7,6	5,2	12,4	8,7	9,1	4,2	1,3	4,1
	QUE ABAIXIN ELS PREUS	,1	,0	,2	1,5	,0	,0	,0	,0	,0
	QUE AJUDIN LA INDÚSTRIA/ EVITIN LA DESLOCALITZACIÓ	,1	,2	,0	,0	,5	,0	,0	,0	,0
	MENYS IMPOSTOS I MULTES	1,1	1,4	,9	,0	1,8	1,2	,6	,0	1,8
	MÉS INVERSIONS	1,4	2,5	,4	,0	1,9	,5	5,3	,0	,0
	TOTAL	(1)	(1)	(0)	(0)	(0)	(1)	(0)	(0)	(0)
MÉS/ MILLOR COMERÇ	TOTAL	,2	,3	,0	,0	,0	,8	,0	,0	,0
	ALTRES RELACIONATS AMB EL COMERÇ	,2	,3	,0	,0	,0	,8	,0	,0	,0
	TOTAL	(83)	(48)	(35)	(4)	(9)	(15)	(16)	(13)	(26)
MODIFICAR L'ENCAIX DE CATALUNYA A ESPANYA	TOTAL	14,2	17,2	11,6	10,0	6,9	13,3	15,3	19,2	19,8
	MÉS AUTOGOVERN	4,1	5,8	2,6	3,2	1,1	4,8	3,6	8,1	4,8
	MÉS COMPENSIÓ A CATALUNYA	1,9	1,2	2,4	,0	1,5	,8	3,0	2,3	2,5
	INDEPENDÈNCIA	1,0	1,2	,9	3,2	,0	2,0	,0	,0	1,7
	NOU ESTATUT	4,3	5,2	3,5	1,5	2,3	2,1	3,9	8,7	7,0
	ALTRES SOBRE ENCAIX DE CATALUNYA A ESPANYA DES DEL CATALANISME	2,7	3,7	1,7	2,2	1,9	2,4	4,8	,0	3,8
MILLORAR ASPECTES POLÍTICS	ALTRES SOBRE ENCAIX DE CATALUNYA A ESPANYA DES DE L'ESPANYOLISME	,2	,0	,4	,0	,0	1,2	,0	,0	,0
	TOTAL	(118)	(56)	(62)	(7)	(19)	(20)	(27)	(17)	(28)

**ENQUESTA SERVEIS MUNICIPALS ( SANTS - MONTJUÏC )**

Enquesta Domiciliària

**P8.- I QUÈ DEMANARIA QUE FES PER BARCELONA?**
**3.- EL GOVERN ESPANYOL**

 -----  
**(ESPONTÀNIA)**

	(Recompte) % Columna	TOTAL	SEXE							EDAT
			Home	Dona	18-24	25-34	35-44	45-54	55-64	+64
		19,3	19,4	19,2	14,7	15,5	16,8	26,5	21,3	20,3
	QUE CANVIÏ/ MILLORI LA POLÍTICA/ ELS POLÍTIKS	1,4	2,0	,8	3,4	,0	,0	2,4	1,2	2,5
	QUE CANVIÏ EL GOVERN	1,3	2,0	,7	2,0	,5	,7	3,7	,0	1,4
	QUE CANVIÏ EL PRESIDENT	,8	1,1	,6	,0	,0	1,5	,9	1,2	1,0
	MILLORAR EL FINANÇAMENT	5,9	5,8	6,0	4,1	10,0	4,8	4,3	5,3	5,0
	QUE FACIN COSES PER BARCELONA/ QUE ENS ESCOLTIN/ ENTENGUIN	1,5	1,7	1,4	,0	,0	2,0	,0	5,0	2,2
MILLORAR ASPECTES POLÍTIKS	QUE FACIN COSES/ ESCOLTIN/ ES PREOCUPIN PER LA GENT/ ELS BARRIS	2,3	1,8	2,8	2,0	,5	1,7	6,0	1,3	2,6
	ACORD ENTRE INSTITUCIONS/ POLÍTIKS	2,6	1,8	3,3	3,2	1,1	,8	4,0	6,6	2,1
	MÉS COMPETÈNCIES PER A BARCELONA / CARTA MUNICIPAL	,9	1,0	,9	,0	,0	1,7	1,4	,0	1,5
	MILLORAR GESTIÓ (EN GENERAL, ECONÒMICA I ALTRES COSES)	1,5	1,4	1,6	,0	1,5	1,6	3,8	,9	,5
	CONTROL DE LA CORRUPCIÓ	,4	,3	,5	,0	,8	,7	,0	,0	,5
	ALTRES SOBRE ASPECTES POLÍTIKS	,7	,5	,9	,0	1,1	1,2	,0	,0	1,0
	TOTAL	(1)	(1)	(0)	(0)	(0)	(1)	(0)	(0)	(0)
MILLORAR MEDI AMBIENT	TOTAL	,1	,3	,0	,0	,0	,7	,0	,0	,0
	REDUIR CONTAMINACIÓ/ MILLORAR MEDI AMBIENT	,1	,3	,0	,0	,0	,7	,0	,0	,0
	TOTAL	(2)	(0)	(2)	(0)	(0)	(0)	(1)	(0)	(1)
CANVIAR EL MODEL DE CIUTAT	TOTAL	,3	,0	,5	,0	,0	,0	1,0	,0	,5
	PREOCUPAR-SE MÉS DELS BARCELONINS	,3	,0	,5	,0	,0	,0	1,0	,0	,5
	TOTAL	(5)	(3)	(2)	(0)	(0)	(2)	(0)	(2)	(1)
CANVIAR VALORS SOCIALS/ MÉS CIVISME/ MÉS EDUCACIÓ	TOTAL	,8	1,0	,6	,0	,0	1,9	,0	2,0	,6
	MÉS CIVISME/ RESPECTE/ EDUCACIÓ	,4	,5	,3	,0	,0	1,9	,0	,0	,0
	MILLORS VALORS SOCIALS/ MÉS EDUCACIÓ	,4	,5	,3	,0	,0	,0	,0	2,0	,6
	TOTAL	(4)	(3)	(1)	(0)	(0)	(1)	(1)	(1)	(1)
ALTRES	TOTAL	,8	1,1	,4	,0	,0	,7	1,4	1,2	1,0
	ALTRES	,8	1,1	,4	,0	,0	,7	1,4	1,2	1,0
	TOTAL	(20)	(13)	(7)	(2)	(3)	(5)	(2)	(2)	(6)
CAP/ RES	TOTAL	3,3	4,9	1,9	4,1	2,6	4,7	1,3	3,1	4,1
	CAP/ RES	3,3	4,9	1,9	4,1	2,6	4,7	1,3	3,1	4,1
	TOTAL	(55)	(20)	(35)	(10)	(14)	(5)	(5)	(6)	(15)
NO SAP	TOTAL	8,8	6,4	10,9	20,1	11,1	4,2	4,9	8,3	10,1
	NO SAP	8,8	6,4	10,9	20,1	11,1	4,2	4,9	8,3	10,1

**ENQUESTA SERVEIS MUNICIPALS ( SANTS - MONTJUÏC )**

Enquesta Domiciliària

**P9 (RESUM).- PUNTUACIÓ DE LA GESTIÓ MUNICIPAL EN ELS SEGÜENTS ASPECTES:**

 -----  
**(0 = PÈSSIMA GESTIÓ ; 10 = EXCEL·LENT GESTIÓ)**

		TOTAL	SEXE					EDAT		
			Home	Dona	18-24	25-34	35-44	45-54	55-64	+64
RECOLLIDA D' ESCOMBRARIES	Mitjana	7,2	7,1	7,3	7,6	7,0	7,1	7,0	7,0	7,6
	Des.Est.	1,9	2,0	1,7	1,6	1,9	2,0	1,9	1,9	1,7
	(n)	(616)	(291)	(325)	(46)	(127)	(123)	(103)	(77)	(140)
NETEJA DELS CARRERS	Mitjana	6,6	6,6	6,5	6,9	6,6	6,2	6,3	6,2	7,0
	Des.Est.	2,2	2,1	2,2	1,9	1,9	2,4	2,3	2,2	2,0
	(n)	(616)	(291)	(325)	(46)	(127)	(123)	(103)	(77)	(140)
MEDI AMBIENT	Mitjana	5,9	5,9	5,9	6,0	6,3	5,6	5,7	5,6	6,1
	Des.Est.	2,0	1,9	2,0	2,3	1,8	2,3	2,0	1,9	1,5
	(n)	(586)	(279)	(307)	(44)	(123)	(119)	(100)	(73)	(127)
SOROLL	Mitjana	4,7	4,7	4,7	5,3	5,2	4,6	4,3	4,1	4,8
	Des.Est.	2,3	2,3	2,3	2,5	1,9	2,4	2,1	2,5	2,4
	(n)	(610)	(289)	(321)	(46)	(127)	(121)	(102)	(77)	(137)
ZONES VERDES (PARCS I JARDINS)	Mitjana	6,2	6,3	6,2	6,5	6,2	6,1	6,3	5,8	6,5
	Des.Est.	2,2	2,1	2,3	2,0	1,9	2,4	2,2	2,4	2,2
	(n)	(604)	(286)	(318)	(46)	(127)	(122)	(101)	(75)	(133)
ENLLUMENAT PÚBLIC	Mitjana	6,5	6,5	6,5	6,7	6,3	6,4	6,4	6,3	6,9
	Des.Est.	2,0	2,0	2,0	1,8	1,9	2,2	2,1	1,9	1,9
	(n)	(611)	(290)	(321)	(46)	(127)	(122)	(101)	(77)	(138)
URBANISME	Mitjana	6,4	6,3	6,5	6,6	6,1	6,4	6,4	6,3	6,7
	Des.Est.	1,9	1,9	1,9	2,1	1,8	1,9	2,0	2,1	1,8
	(n)	(597)	(285)	(312)	(44)	(122)	(120)	(102)	(75)	(134)
ASFALTAT	Mitjana	6,1	6,1	6,1	6,3	6,3	6,0	6,0	5,8	6,2
	Des.Est.	2,0	1,9	2,1	1,9	1,9	2,1	2,2	2,1	2,0
	(n)	(611)	(289)	(322)	(46)	(126)	(123)	(102)	(75)	(139)
FAÇANES	Mitjana	6,4	6,2	6,6	6,9	6,4	6,4	6,2	6,3	6,4
	Des.Est.	1,7	1,7	1,7	1,8	1,4	1,7	1,8	1,7	2,0
	(n)	(588)	(285)	(303)	(44)	(124)	(116)	(101)	(72)	(131)
CIRCULACIÓ	Mitjana	4,8	4,7	4,9	5,3	4,7	5,2	4,5	4,4	4,9
	Des.Est.	2,1	2,3	1,9	2,1	2,0	2,1	2,1	2,2	2,0
	(n)	(609)	(290)	(319)	(46)	(126)	(122)	(100)	(77)	(138)
APARCAMENT	Mitjana	3,3	3,4	3,3	3,8	3,0	3,7	3,1	3,4	3,3
	Des.Est.	2,3	2,4	2,2	2,3	2,0	2,4	2,1	2,5	2,6
	(n)	(554)	(270)	(284)	(43)	(117)	(110)	(93)	(70)	(121)
AUTOBÚS	Mitjana	6,7	6,6	6,7	6,7	6,3	6,7	6,7	6,4	7,1
	Des.Est.	2,0	2,0	1,9	2,1	1,8	2,0	1,8	2,5	1,7
	(n)	(558)	(260)	(298)	(40)	(109)	(110)	(92)	(72)	(135)
METRO	Mitjana	7,1	7,1	7,1	6,6	6,5	7,2	7,3	7,1	7,6
	Des.Est.	1,9	1,9	2,0	2,6	2,0	2,0	1,6	1,9	1,6
	(n)	(565)	(272)	(293)	(46)	(121)	(114)	(92)	(72)	(120)
BICING	Mitjana	6,0	6,1	6,0	7,0	6,0	6,2	6,3	5,2	5,5
	Des.Est.	2,7	2,7	2,8	2,3	2,5	2,6	2,6	2,8	3,4
	(n)	(368)	(186)	(182)	(35)	(91)	(83)	(60)	(43)	(56)
GUÀRDIA URBANA	Mitjana	5,7	5,3	6,0	6,3	5,6	5,8	5,4	5,4	5,8
	Des.Est.	2,2	2,3	2,1	2,0	2,2	2,1	2,3	2,3	2,3
	(n)	(559)	(265)	(294)	(40)	(117)	(110)	(93)	(72)	(127)
SEGURETAT CIUTADANA AL CONJUNT DE LA CIUTAT	Mitjana	5,0	4,9	5,0	5,6	5,3	5,3	5,0	4,3	4,5
	Des.Est.	2,3	2,2	2,3	2,3	2,1	2,2	2,4	2,3	2,2
	(n)	(597)	(284)	(313)	(43)	(124)	(120)	(101)	(75)	(134)
SEGURETAT CIUTADANA AL BARRI	Mitjana	5,1	5,1	5,1	6,2	5,4	5,5	5,0	4,5	4,6
	Des.Est.	2,3	2,3	2,2	2,1	2,1	2,1	2,5	2,4	2,1
	(n)	(610)	(288)	(322)	(45)	(124)	(123)	(103)	(76)	(139)
INSTAL·LACIONS ESPORTIVES	Mitjana	6,0	5,9	6,1	6,7	5,7	5,9	5,9	5,5	6,2
	Des.Est.	2,4	2,4	2,4	2,3	2,3	2,4	2,2	2,6	2,5
	(n)	(451)	(235)	(216)	(41)	(95)	(96)	(85)	(52)	(82)

**ENQUESTA SERVEIS MUNICIPALS ( SANTS - MONTJUÏC )**

Enquesta Domiciliària

**P9 (RESUM).- PUNTUACIÓ DE LA GESTIÓ MUNICIPAL EN ELS SEGÜENTS ASPECTES:**

-----

**(0 = PÈSSIMA GESTIÓ ; 10 = EXCEL.LENT GESTIÓ)**

		TOTAL	SEXE					EDAT		
			Home	Dona	18-24	25-34	35-44	45-54	55-64	+64
SERVEIS D'INFORMACIÓ I ATENCIÓ ALS CIUTADANS	Mitjana	6,6	6,2	6,9	6,7	6,4	6,2	6,6	6,5	7,2
	Des.Est.	2,0	2,1	1,8	1,9	1,5	2,0	2,0	2,6	1,9
	(n)	(496)	(237)	(259)	(38)	(110)	(104)	(85)	(64)	(95)
SERVEIS SOCIALS	Mitjana	6,3	6,4	6,3	6,7	6,1	6,2	6,1	6,3	6,7
	Des.Est.	2,3	2,1	2,4	2,0	2,0	2,3	2,0	2,7	2,6
	(n)	(394)	(182)	(212)	(27)	(76)	(77)	(72)	(55)	(87)
ACTIVITATS CULTURALS	Mitjana	6,8	6,5	7,1	7,2	6,9	6,6	6,7	6,5	7,2
	Des.Est.	1,9	2,0	1,7	1,6	1,7	1,9	1,8	2,5	1,6
	(n)	(464)	(226)	(238)	(36)	(107)	(97)	(83)	(53)	(88)
FESTES POPULARS	Mitjana	6,8	6,7	7,0	7,5	6,8	6,7	6,9	6,7	6,8
	Des.Est.	1,8	1,8	1,7	1,6	1,6	1,9	1,8	1,8	1,7
	(n)	(510)	(242)	(268)	(43)	(111)	(107)	(86)	(59)	(104)
MERCATS MUNICIPALS	Mitjana	7,2	7,1	7,4	7,4	7,1	7,2	7,2	6,9	7,4
	Des.Est.	1,7	1,8	1,7	1,7	1,5	1,6	1,8	1,8	1,9
	(n)	(568)	(268)	(300)	(39)	(118)	(113)	(97)	(72)	(129)
BIBLIOTEQUES PÚBLIQUES	Mitjana	7,6	7,5	7,7	7,8	7,6	7,3	7,7	7,7	7,7
	Des.Est.	1,5	1,6	1,4	1,4	1,2	1,6	1,5	1,9	1,6
	(n)	(461)	(221)	(240)	(34)	(103)	(99)	(87)	(56)	(82)

**P9.- PUNTUACIÓ DE LA GESTIÓ MUNICIPAL EN:**
**1.- RECOLLIDA D'ESCOMBRARIES**

-----

**(0 = PÈSSIMA GESTIÓ ; 10 = EXCEL.LENT GESTIÓ)**

(Recompte) % Columna	TOTAL	SEXE					EDAT		
		Home	Dona	18-24	25-34	35-44	45-54	55-64	+64
TOTAL	(616)	(291)	(325)	(46)	(127)	(123)	(103)	(77)	(140)
0	1,4	2,9	,0	,0	2,2	2,1	1,4	1,9	,0
1	,1	,2	,0	,0	,0	,0	,0	,9	,0
2	,7	1,0	,4	,0	,0	1,2	,0	1,9	1,0
3	1,6	2,1	1,0	2,2	3,3	,7	2,3	1,3	,0
4	3,9	2,1	5,4	,0	4,8	4,1	3,9	1,9	5,3
5	7,0	5,1	8,6	7,3	3,0	7,3	11,5	10,3	5,0
6	14,2	14,9	13,6	15,8	20,3	14,9	16,9	9,3	8,1
7	23,6	27,6	20,1	22,6	17,5	28,6	23,7	27,1	23,5
8	26,2	23,7	28,4	21,7	32,1	20,1	20,6	31,3	28,7
9	11,2	10,9	11,5	15,1	11,3	8,9	8,3	9,2	15,3
10	10,2	9,4	10,8	15,3	5,5	12,0	11,4	5,2	13,1

**P9 (RESUM).- PUNTUACIÓ DE LA GESTIÓ MUNICIPAL EN:**
**1.- RECOLLIDA D'ESCOMBRARIES**

-----

**(0 = PÈSSIMA GESTIÓ ; 10 = EXCEL.LENT GESTIÓ)**

(Recompte) % Columna	TOTAL	SEXE					EDAT		
		Home	Dona	18-24	25-34	35-44	45-54	55-64	+64
TOTAL	(616)	(291)	(325)	(46)	(127)	(123)	(103)	(77)	(140)
SUSPÈS (0 A 4)	7,6	8,4	6,9	2,2	10,4	8,1	7,6	7,7	6,3
APROVAT (5 A 6)	21,2	20,0	22,2	23,1	23,2	22,2	28,4	19,6	13,2
NOTABLE (7 A 8)	49,8	51,3	48,6	44,3	49,6	48,7	44,3	58,4	52,2
EXCEL.LENT (9 A 10)	21,4	20,3	22,3	30,4	16,7	20,9	19,7	14,3	28,3



**ENQUESTA SERVEIS MUNICIPALS ( SANTS - MONTJUÏC )**

Enquesta Domiciliària

**P9.- PUNTUACIÓ DE LA GESTIÓ MUNICIPAL EN:  
2.- NETEJA DELS CARRERS**

 -----  
**(0 = PÈSSIMA GESTIÓ ; 10 = EXCEL.LENT GESTIÓ)**

(Recompte) % Columna	TOTAL	SEXE		18-24	25-34	35-44	45-54	55-64	EDAT
		Home	Dona						+64
TOTAL	(616)	(291)	(325)	(46)	(127)	(123)	(103)	(77)	(140)
0	2,2	1,5	2,9	,0	1,8	3,4	2,7	3,1	1,5
1	,3	,2	,4	3,2	,0	,5	,0	,0	,0
2	2,1	2,5	1,6	,0	,5	3,5	2,7	4,6	1,0
3	3,6	4,1	3,1	,0	4,2	6,8	5,9	1,9	,6
4	6,5	5,9	7,1	1,5	5,7	7,6	8,4	7,1	6,2
5	14,9	13,8	16,0	20,6	12,6	12,2	15,9	20,4	13,8
6	13,8	13,4	14,1	12,6	16,1	13,6	15,8	10,2	12,5
7	20,1	23,2	17,3	26,8	23,4	19,4	16,6	19,4	18,2
8	19,9	19,9	19,9	14,9	23,6	18,2	12,1	24,0	23,1
9	8,6	7,3	9,7	10,7	7,6	5,6	10,8	6,0	11,1
10	8,0	8,1	8,0	9,8	4,4	9,2	9,0	3,3	11,8

**P9 (RESUM).- PUNTUACIÓ DE LA GESTIÓ MUNICIPAL EN:  
2.- NETEJA DELS CARRERS**

 -----  
**(0 = PÈSSIMA GESTIÓ ; 10 = EXCEL.LENT GESTIÓ)**

(Recompte) % Columna	TOTAL	SEXE		18-24	25-34	35-44	45-54	55-64	EDAT
		Home	Dona						+64
TOTAL	(616)	(291)	(325)	(46)	(127)	(123)	(103)	(77)	(140)
SUSPÈS (0 A 4)	14,7	14,3	15,1	4,6	12,2	21,8	19,7	16,7	9,4
APROVAT (5 A 6)	28,7	27,2	30,0	33,2	28,7	25,9	31,8	30,6	26,4
NOTABLE (7 A 8)	40,0	43,2	37,2	41,7	47,1	37,7	28,7	43,4	41,3
EXCEL.LENT (9 A 10)	16,6	15,4	17,7	20,5	12,0	14,7	19,8	9,3	22,9

**P9.- PUNTUACIÓ DE LA GESTIÓ MUNICIPAL EN:  
3.- MEDI AMBIENT**

 -----  
**(0 = PÈSSIMA GESTIÓ ; 10 = EXCEL.LENT GESTIÓ)**

(Recompte) % Columna	TOTAL	SEXE		18-24	25-34	35-44	45-54	55-64	EDAT
		Home	Dona						+64
TOTAL	(616)	(291)	(325)	(46)	(127)	(123)	(103)	(77)	(140)
0	1,2	1,0	1,4	1,5	,5	3,0	1,4	1,3	,0
1	,7	,7	,7	3,2	,0	2,6	,0	,0	,0
2	2,4	2,6	2,1	3,2	2,9	1,9	,6	6,9	,7
3	6,6	6,7	6,5	4,9	3,3	10,9	10,2	6,6	3,8
4	7,2	7,7	6,7	3,9	8,5	6,1	11,5	6,3	5,2
5	21,1	21,0	21,2	22,6	16,7	19,6	23,6	20,0	24,8
6	19,1	18,9	19,3	15,3	16,2	19,5	21,1	23,2	19,1
7	16,5	17,5	15,5	17,6	24,8	13,1	8,8	12,0	19,4
8	13,1	12,8	13,4	14,1	16,6	10,7	8,9	15,7	13,3
9	3,4	3,8	3,2	,0	4,3	5,0	4,6	1,3	2,8
10	3,6	2,8	4,3	9,3	3,2	3,8	5,9	1,3	1,7
NO SAP	5,1	4,4	5,6	4,6	3,1	3,9	3,5	5,5	9,1

**P9 (RESUM).- PUNTUACIÓ DE LA GESTIÓ MUNICIPAL EN:  
3.- MEDI AMBIENT**

 -----  
**(0 = PÈSSIMA GESTIÓ ; 10 = EXCEL.LENT GESTIÓ)**

(Recompte) % Columna	TOTAL	SEXE		18-24	25-34	35-44	45-54	55-64	EDAT
		Home	Dona						+64
TOTAL	(616)	(291)	(325)	(46)	(127)	(123)	(103)	(77)	(140)
SUSPÈS (0 A 4)	18,1	18,8	17,4	16,6	15,2	24,5	23,7	21,0	9,8
APROVAT (5 A 6)	40,2	39,9	40,5	37,9	32,8	39,1	44,7	43,2	43,9
NOTABLE (7 A 8)	29,6	30,3	28,9	31,6	41,4	23,8	17,7	27,8	32,8
EXCEL.LENT (9 A 10)	7,1	6,5	7,5	9,3	7,5	8,8	10,4	2,6	4,5
NO SAP	5,1	4,4	5,6	4,6	3,1	3,9	3,5	5,5	9,1

**ENQUESTA SERVEIS MUNICIPALS ( SANTS - MONTJUÏC )**

Enquesta Domiciliària

**P9.- PUNTUACIÓ DE LA GESTIÓ MUNICIPAL EN:**
**4.- SOROLL**

-----

**(0 = PÈSSIMA GESTIÓ ; 10 = EXCEL.LENT GESTIÓ)**

(Recòmpte) % Columna	TOTAL	SEXE						EDAT	
		Home	Dona	18-24	25-34	35-44	45-54	55-64	+64
TOTAL	(616)	(291)	(325)	(46)	(127)	(123)	(103)	(77)	(140)
0	7,9	8,2	7,6	4,6	2,7	8,8	7,8	15,4	8,9
1	2,1	2,2	2,0	4,6	,7	,7	1,8	2,6	3,8
2	6,0	4,8	7,0	2,9	4,4	10,1	8,3	7,1	2,5
3	11,3	12,2	10,4	9,2	12,7	11,1	15,4	12,0	7,3
4	13,2	12,7	13,7	3,4	11,9	10,8	19,8	16,5	13,1
5	22,9	22,2	23,5	32,9	23,0	26,0	17,6	15,0	25,1
6	14,3	16,2	12,7	17,5	15,9	10,7	14,6	12,9	15,6
7	10,2	11,2	9,3	6,8	17,0	7,2	5,9	12,3	9,6
8	7,6	6,4	8,7	7,6	10,3	6,8	5,9	2,9	10,0
9	1,8	,9	2,7	3,4	1,5	3,3	,9	2,4	,7
10	1,7	2,2	1,2	7,1	,0	2,7	,6	,9	1,8
NO SAP	1,0	,8	1,2	,0	,0	1,9	1,4	,0	1,8

**P9 (RESUM).- PUNTUACIÓ DE LA GESTIÓ MUNICIPAL EN:**
**4.- SOROLL**

-----

**(0 = PÈSSIMA GESTIÓ ; 10 = EXCEL.LENT GESTIÓ)**

(Recòmpte) % Columna	TOTAL	SEXE						EDAT	
		Home	Dona	18-24	25-34	35-44	45-54	55-64	+64
TOTAL	(616)	(291)	(325)	(46)	(127)	(123)	(103)	(77)	(140)
SUSPÈS (0 A 4)	40,4	40,1	40,7	24,8	32,4	41,4	53,2	53,6	35,5
APROVAT (5 A 6)	37,2	38,4	36,1	50,4	38,9	36,7	32,2	27,9	40,7
NOTABLE (7 A 8)	17,8	17,6	18,0	14,3	27,2	14,0	11,7	15,2	19,5
EXCEL.LENT (9 A 10)	3,5	3,1	3,9	10,5	1,5	6,0	1,5	3,3	2,5
NO SAP	1,0	,8	1,2	,0	,0	1,9	1,4	,0	1,8

**P9.- PUNTUACIÓ DE LA GESTIÓ MUNICIPAL EN:**
**5.- ZONES VERDES (PARCS I JARDINS)**

-----

**(0 = PÈSSIMA GESTIÓ ; 10 = EXCEL.LENT GESTIÓ)**

(Recòmpte) % Columna	TOTAL	SEXE						EDAT	
		Home	Dona	18-24	25-34	35-44	45-54	55-64	+64
TOTAL	(616)	(291)	(325)	(46)	(127)	(123)	(103)	(77)	(140)
0	2,5	1,8	3,1	,0	1,1	1,5	2,4	6,9	3,2
1	,7	1,0	,4	,0	,0	3,6	,0	,0	,0
2	2,1	2,7	1,6	1,5	1,3	4,6	2,3	2,7	,5
3	3,8	3,5	4,1	6,8	4,6	2,7	1,6	5,7	3,5
4	9,6	7,4	11,6	10,5	10,8	9,0	9,4	10,6	8,5
5	15,5	14,6	16,2	14,6	14,7	14,9	19,6	14,3	14,6
6	16,8	20,6	13,3	10,1	22,3	18,5	17,6	13,9	13,2
7	17,6	18,5	16,7	21,9	17,7	16,3	16,9	15,9	18,5
8	17,3	18,0	16,7	19,0	20,2	12,6	13,2	22,4	18,4
9	5,5	4,6	6,3	10,5	3,4	7,5	4,7	1,7	6,9
10	6,9	5,8	7,8	5,1	4,0	7,7	10,5	3,9	8,3
NO SAP	1,8	1,5	2,1	,0	,0	1,2	1,8	2,0	4,5

**P9 (RESUM).- PUNTUACIÓ DE LA GESTIÓ MUNICIPAL EN:**
**5.- ZONES VERDES (PARCS I JARDINS)**

-----

**(0 = PÈSSIMA GESTIÓ ; 10 = EXCEL.LENT GESTIÓ)**

(Recòmpte) % Columna	TOTAL	SEXE						EDAT	
		Home	Dona	18-24	25-34	35-44	45-54	55-64	+64
TOTAL	(616)	(291)	(325)	(46)	(127)	(123)	(103)	(77)	(140)
SUSPÈS (0 A 4)	18,8	16,4	20,8	18,8	17,8	21,3	15,7	25,9	15,7
APROVAT (5 A 6)	32,2	35,2	29,6	24,8	37,0	33,4	37,2	28,2	27,8
NOTABLE (7 A 8)	34,9	36,5	33,4	40,8	37,8	28,9	30,2	38,3	36,9
EXCEL.LENT (9 A 10)	12,4	10,4	14,1	15,7	7,4	15,2	15,2	5,6	15,2
NO SAP	1,8	1,5	2,1	,0	,0	1,2	1,8	2,0	4,5

**ENQUESTA SERVEIS MUNICIPALS ( SANTS - MONTJUÏC )**

Enquesta Domiciliària

**P9.- PUNTUACIÓ DE LA GESTIÓ MUNICIPAL EN:  
6.- ENLLUMENAT PÚBLIC**

 -----  
**(0 = PÈSSIMA GESTIÓ ; 10 = EXCEL.LENT GESTIÓ)**

(Recompte) % Columna	TOTAL	SEXE						EDAT	
		Home	Dona	18-24	25-34	35-44	45-54	55-64	+64
TOTAL	(616)	(291)	(325)	(46)	(127)	(123)	(103)	(77)	(140)
0	1,5	1,9	1,3	,0	1,9	1,6	1,6	1,9	1,5
1	,3	,2	,4	1,5	,0	,0	,0	,0	1,0
2	2,1	2,2	2,0	1,5	2,6	4,3	,9	3,6	,0
3	3,2	4,0	2,6	2,2	,8	4,4	7,1	3,1	2,1
4	4,7	2,8	6,4	3,2	7,8	5,1	4,7	3,8	2,5
5	14,6	14,0	15,1	16,3	18,0	13,5	20,5	13,9	7,7
6	18,7	20,3	17,3	11,9	19,5	22,6	12,3	21,4	20,1
7	23,5	24,9	22,2	27,1	27,2	18,4	21,9	25,8	22,9
8	18,8	18,5	19,1	24,5	14,1	14,2	14,7	20,1	27,6
9	4,9	5,0	4,8	6,8	3,1	5,5	7,6	1,3	5,4
10	6,7	5,8	7,6	5,1	5,0	9,2	6,5	5,2	7,8
NO SAP	,9	,5	1,3	,0	,0	1,2	2,3	,0	1,3

**P9 (RESUM).- PUNTUACIÓ DE LA GESTIÓ MUNICIPAL EN:  
6.- ENLLUMENAT PÚBLIC**

 -----  
**(0 = PÈSSIMA GESTIÓ ; 10 = EXCEL.LENT GESTIÓ)**

(Recompte) % Columna	TOTAL	SEXE						EDAT	
		Home	Dona	18-24	25-34	35-44	45-54	55-64	+64
TOTAL	(616)	(291)	(325)	(46)	(127)	(123)	(103)	(77)	(140)
SUSPÈS (0 A 4)	11,9	11,1	12,7	8,2	13,1	15,4	14,2	12,4	7,1
APROVAT (5 A 6)	33,3	34,3	32,4	28,2	37,4	36,1	32,7	35,2	27,9
NOTABLE (7 A 8)	42,2	43,4	41,2	51,6	41,4	32,6	36,6	45,9	50,5
EXCEL.LENT (9 A 10)	11,6	10,8	12,4	11,9	8,1	14,7	14,1	6,4	13,2
NO SAP	,9	,5	1,3	,0	,0	1,2	2,3	,0	1,3

**P9.- PUNTUACIÓ DE LA GESTIÓ MUNICIPAL EN:  
7.- URBANISME (NOUS CARRERS,PLACES)**

 -----  
**(0 = PÈSSIMA GESTIÓ ; 10 = EXCEL.LENT GESTIÓ)**

(Recompte) % Columna	TOTAL	SEXE						EDAT	
		Home	Dona	18-24	25-34	35-44	45-54	55-64	+64
TOTAL	(616)	(291)	(325)	(46)	(127)	(123)	(103)	(77)	(140)
0	1,3	1,9	,8	,0	1,5	,5	2,3	2,7	,6
1	,5	,2	,7	3,2	,8	,0	,0	,9	,0
2	1,4	2,0	,8	2,2	1,0	,7	2,4	1,9	1,0
3	3,5	2,6	4,2	1,5	4,3	5,4	1,9	4,7	2,1
4	5,4	5,8	5,1	6,5	6,6	7,4	4,1	4,9	3,6
5	17,0	18,1	16,1	17,8	16,8	14,7	20,0	17,7	16,5
6	17,6	20,7	14,9	8,8	20,9	24,8	11,3	10,6	19,8
7	22,4	20,7	23,8	19,2	24,4	18,3	29,9	23,3	19,0
8	16,7	17,0	16,5	22,4	14,6	11,2	16,7	22,4	18,5
9	5,3	4,5	6,0	7,3	2,7	6,9	3,7	5,4	6,8
10	5,7	4,4	6,9	6,6	3,2	7,5	6,2	3,1	7,4
NO SAP	3,2	2,1	4,1	4,6	3,3	2,6	1,4	2,4	4,8

**P9 (RESUM).- PUNTUACIÓ DE LA GESTIÓ MUNICIPAL EN:  
7.- URBANISME (NOUS CARRERS,PLACES)**

 -----  
**(0 = PÈSSIMA GESTIÓ ; 10 = EXCEL.LENT GESTIÓ)**

(Recompte) % Columna	TOTAL	SEXE						EDAT	
		Home	Dona	18-24	25-34	35-44	45-54	55-64	+64
TOTAL	(616)	(291)	(325)	(46)	(127)	(123)	(103)	(77)	(140)
SUSPÈS (0 A 4)	12,1	12,6	11,7	13,3	14,2	14,1	10,8	15,0	7,4
APROVAT (5 A 6)	34,7	38,8	31,0	26,6	37,7	39,5	31,3	28,3	36,2
NOTABLE (7 A 8)	39,1	37,7	40,3	41,6	39,0	29,5	46,6	45,7	37,4
EXCEL.LENT (9 A 10)	11,0	8,8	12,9	13,9	5,8	14,4	9,9	8,6	14,2
NO SAP	3,2	2,1	4,1	4,6	3,3	2,6	1,4	2,4	4,8

**ENQUESTA SERVEIS MUNICIPALS ( SANTS - MONTJUÏC )**

Enquesta Domiciliària

**P9.- PUNTUACIÓ DE LA GESTIÓ MUNICIPAL EN:  
8.- ASFALTAT, CONSERVACIÓ CARRERS**

 -----  
**(0 = PÈSSIMA GESTIÓ ; 10 = EXCEL.LENT GESTIÓ)**

(Recompte) % Columna	TOTAL	SEXE						EDAT	
		Home	Dona	18-24	25-34	35-44	45-54	55-64	+64
TOTAL	(616)	(291)	(325)	(46)	(127)	(123)	(103)	(77)	(140)
0	1,9	1,8	2,0	,0	,8	3,3	2,5	2,7	1,6
1	1,0	,9	1,1	3,2	,0	,8	1,3	,0	1,8
2	1,7	1,0	2,3	,0	1,1	1,7	1,4	3,7	1,7
3	5,4	6,1	4,8	1,5	6,6	1,3	9,2	9,6	4,0
4	8,3	7,8	8,7	12,1	8,9	9,6	7,2	6,9	6,9
5	15,1	12,4	17,5	14,1	9,9	20,6	14,0	14,4	16,5
6	21,9	25,9	18,3	25,5	22,9	24,2	20,8	20,8	19,0
7	20,4	20,9	20,0	17,8	26,4	16,0	22,3	17,9	19,7
8	13,3	14,0	12,7	14,4	12,0	11,4	8,2	15,0	18,5
9	6,3	5,6	7,0	6,3	6,0	7,4	5,1	4,7	7,5
10	3,9	2,8	4,9	5,1	4,7	3,7	6,6	1,2	2,5
NO SAP	,9	,8	,9	,0	,7	,0	1,4	3,1	,5

**P9 (RESUM).- PUNTUACIÓ DE LA GESTIÓ MUNICIPAL EN:  
8.- ASFALTAT, CONSERVACIÓ CARRERS**

 -----  
**(0 = PÈSSIMA GESTIÓ ; 10 = EXCEL.LENT GESTIÓ)**

(Recompte) % Columna	TOTAL	SEXE						EDAT	
		Home	Dona	18-24	25-34	35-44	45-54	55-64	+64
TOTAL	(616)	(291)	(325)	(46)	(127)	(123)	(103)	(77)	(140)
SUSPÈS (0 A 4)	18,3	17,6	18,8	16,7	17,4	16,7	21,6	22,9	15,9
APROVAT (5 A 6)	36,9	38,2	35,7	39,6	32,9	44,8	34,7	35,2	35,5
NOTABLE (7 A 8)	33,7	34,9	32,7	32,2	38,4	27,4	30,6	32,9	38,2
EXCEL.LENT (9 A 10)	10,2	8,4	11,8	11,5	10,7	11,0	11,7	5,8	10,0
NO SAP	,9	,8	,9	,0	,7	,0	1,4	3,1	,5

**P9.- PUNTUACIÓ DE LA GESTIÓ MUNICIPAL EN:  
9.- FAÇANES, CONSERVACIÓ EDIFICIS**

 -----  
**(0 = PÈSSIMA GESTIÓ ; 10 = EXCEL.LENT GESTIÓ)**

(Recompte) % Columna	TOTAL	SEXE						EDAT	
		Home	Dona	18-24	25-34	35-44	45-54	55-64	+64
TOTAL	(616)	(291)	(325)	(46)	(127)	(123)	(103)	(77)	(140)
0	1,4	1,6	1,2	,0	,0	,7	2,3	1,9	2,8
1	,1	,2	,0	,0	,0	,0	,0	,0	,5
2	2,0	2,5	1,5	,0	1,5	1,9	2,4	1,9	2,9
3	1,5	1,2	1,8	4,6	1,3	1,2	,0	1,2	2,2
4	4,5	6,0	3,2	2,0	3,0	7,5	4,9	5,7	3,4
5	13,3	15,0	11,9	11,9	17,0	12,4	16,9	14,0	8,1
6	24,2	26,7	22,0	19,7	32,8	25,0	28,4	16,3	18,3
7	25,0	23,1	26,7	21,1	23,4	22,2	21,2	30,8	29,7
8	15,8	15,9	15,8	19,0	12,1	13,4	16,7	19,0	17,9
9	5,4	4,4	6,3	7,3	6,8	7,2	2,9	1,3	6,1
10	2,2	1,4	3,0	9,8	,0	3,1	2,7	1,2	1,4
NO SAP	4,5	2,0	6,7	4,6	2,1	5,3	1,5	6,9	6,8

**P9 (RESUM).- PUNTUACIÓ DE LA GESTIÓ MUNICIPAL EN:  
9.- FAÇANES, CONSERVACIÓ EDIFICIS**

 -----  
**(0 = PÈSSIMA GESTIÓ ; 10 = EXCEL.LENT GESTIÓ)**

(Recompte) % Columna	TOTAL	SEXE						EDAT	
		Home	Dona	18-24	25-34	35-44	45-54	55-64	+64
TOTAL	(616)	(291)	(325)	(46)	(127)	(123)	(103)	(77)	(140)
SUSPÈS (0 A 4)	9,5	11,5	7,7	6,6	5,7	11,3	9,5	10,6	11,7
APROVAT (5 A 6)	37,5	41,7	33,9	31,6	49,8	37,4	45,3	30,3	26,4
NOTABLE (7 A 8)	40,8	39,0	42,5	40,2	35,5	35,6	37,9	49,8	47,6
EXCEL.LENT (9 A 10)	7,7	5,8	9,3	17,1	6,8	10,3	5,6	2,4	7,5
NO SAP	4,5	2,0	6,7	4,6	2,1	5,3	1,5	6,9	6,8

**ENQUESTA SERVEIS MUNICIPALS ( SANTS - MONTJUÏC )**

Enquesta Domiciliària

**P9.- PUNTUACIÓ DE LA GESTIÓ MUNICIPAL EN:  
10.- CIRCULACIÓ**

 -----  
**(0 = PÈSSIMA GESTIÓ ; 10 = EXCEL.LENT GESTIÓ)**

(Recompte) % Columna	TOTAL	SEXE						EDAT	
		Home	Dona	18-24	25-34	35-44	45-54	55-64	+64
TOTAL	(616)	(291)	(325)	(46)	(127)	(123)	(103)	(77)	(140)
0	5,2	6,2	4,3	,0	5,4	1,3	8,1	9,9	5,4
1	1,5	1,4	1,5	4,6	1,3	,0	2,4	2,0	1,0
2	6,3	8,1	4,8	8,2	6,3	8,9	5,5	8,7	2,7
3	9,0	11,9	6,4	12,4	9,7	7,9	8,2	8,4	9,0
4	15,7	15,3	16,1	4,6	15,0	18,5	15,3	19,4	15,8
5	27,8	21,4	33,5	20,7	28,9	26,5	30,5	18,0	33,8
6	13,7	12,4	14,9	13,9	20,1	9,8	11,2	14,7	12,6
7	10,6	13,1	8,4	24,1	4,9	13,1	7,7	13,9	9,6
8	5,6	5,9	5,5	9,3	5,8	5,2	6,6	4,9	4,3
9	2,2	2,0	2,3	2,2	,8	4,8	1,5	,0	2,8
10	1,3	2,0	,7	,0	1,1	3,4	,0	,0	1,8
NO SAP	1,0	,5	1,5	,0	,8	,5	2,9	,0	1,1

**P9 (RESUM).- PUNTUACIÓ DE LA GESTIÓ MUNICIPAL EN:  
10.- CIRCULACIÓ**

 -----  
**(0 = PÈSSIMA GESTIÓ ; 10 = EXCEL.LENT GESTIÓ)**

(Recompte) % Columna	TOTAL	SEXE						EDAT	
		Home	Dona	18-24	25-34	35-44	45-54	55-64	+64
TOTAL	(616)	(291)	(325)	(46)	(127)	(123)	(103)	(77)	(140)
SUSPÈS (0 A 4)	37,7	42,8	33,2	29,9	37,6	36,6	39,5	48,5	33,9
APROVAT (5 A 6)	41,6	33,8	48,5	34,6	49,0	36,3	41,7	32,8	46,4
NOTABLE (7 A 8)	16,2	18,9	13,9	33,4	10,7	18,3	14,3	18,7	13,9
EXCEL.LENT (9 A 10)	3,5	4,0	3,1	2,2	1,9	8,3	1,5	,0	4,6
NO SAP	1,0	,5	1,5	,0	,8	,5	2,9	,0	1,1

**P9.- PUNTUACIÓ DE LA GESTIÓ MUNICIPAL EN:  
11.- APARCAMENT**

 -----  
**(0 = PÈSSIMA GESTIÓ ; 10 = EXCEL.LENT GESTIÓ)**

(Recompte) % Columna	TOTAL	SEXE						EDAT	
		Home	Dona	18-24	25-34	35-44	45-54	55-64	+64
TOTAL	(616)	(291)	(325)	(46)	(127)	(123)	(103)	(77)	(140)
0	16,6	16,6	16,6	14,8	17,2	8,0	15,1	23,6	21,2
1	3,8	4,6	3,1	1,5	3,7	6,5	4,7	1,9	2,9
2	11,9	13,8	10,3	6,1	13,1	15,0	17,5	5,3	9,7
3	15,9	12,6	18,8	12,6	20,5	17,8	16,9	15,6	10,3
4	15,1	18,9	11,7	15,3	18,5	10,7	16,0	14,2	15,4
5	13,3	9,9	16,4	27,7	13,3	12,2	10,3	10,7	13,3
6	5,1	5,5	4,8	5,3	2,1	8,5	5,3	8,7	2,6
7	3,4	3,7	3,3	3,4	2,0	4,2	1,4	7,2	3,5
8	3,5	5,4	1,9	6,1	1,5	3,1	4,1	4,4	4,1
9	1,0	,9	1,0	,0	,8	2,6	,0	,0	1,4
10	,6	,7	,4	,0	,0	1,2	,0	,0	1,5
NO SAP	9,6	7,5	11,4	7,1	7,3	10,1	8,8	7,3	14,0
NO CONTESTA	,1	,0	,3	,0	,0	,0	,0	1,2	,0

**ENQUESTA SERVEIS MUNICIPALS ( SANTS - MONTJUÏC )**

Enquesta Domiciliària

**P9 (RESUM).- PUNTUACIÓ DE LA GESTIÓ MUNICIPAL EN:**
**11.- APARCAMENT**

-----

**(0 = PÈSSIMA GESTIÓ ; 10 = EXCEL.LENT GESTIÓ)**

(Recompte) % Columna	TOTAL	SEXE		18-24	25-34	35-44	45-54	55-64	EDAT
		Home	Dona						+64
TOTAL	(616)	(291)	(325)	(46)	(127)	(123)	(103)	(77)	(140)
SUSPÈS (0 A 4)	63,3	66,4	60,5	50,3	72,9	58,0	70,1	60,5	59,6
APROVAT (5 A 6)	18,4	15,4	21,2	33,1	15,5	20,8	15,6	19,5	15,9
NOTABLE (7 A 8)	7,0	9,1	5,1	9,5	3,5	7,3	5,5	11,6	7,6
EXCEL.LENT (9 A 10)	1,6	1,6	1,5	,0	,8	3,7	,0	,0	2,9
NO SAP	9,6	7,5	11,4	7,1	7,3	10,1	8,8	7,3	14,0
NO CONTESTA	,1	,0	,3	,0	,0	,0	,0	1,2	,0

**P9.- PUNTUACIÓ DE LA GESTIÓ MUNICIPAL EN:**
**12.- AUTOBÚS**

-----

**(0 = PÈSSIMA GESTIÓ ; 10 = EXCEL.LENT GESTIÓ)**

(Recompte) % Columna	TOTAL	SEXE		18-24	25-34	35-44	45-54	55-64	EDAT
		Home	Dona						+64
TOTAL	(616)	(291)	(325)	(46)	(127)	(123)	(103)	(77)	(140)
0	1,2	2,1	,4	1,5	1,1	,5	,6	5,4	,0
1	,5	,7	,3	1,5	,8	1,2	,0	,0	,0
2	1,2	,7	1,6	,0	1,1	1,2	,0	4,6	,7
3	2,9	2,2	3,4	5,6	5,0	1,8	2,8	1,2	1,9
4	3,8	3,1	4,3	2,2	2,7	5,9	3,2	4,4	3,4
5	11,8	11,4	12,2	10,7	12,7	11,1	16,2	6,4	11,9
6	16,7	17,9	15,5	9,5	19,9	19,8	16,4	19,7	11,7
7	21,9	20,8	22,9	26,5	20,4	15,0	24,1	22,4	26,1
8	17,1	17,4	16,9	14,9	18,0	15,1	13,4	13,6	23,6
9	6,3	7,1	5,6	13,6	2,6	8,0	2,9	6,6	8,2
10	7,0	5,3	8,5	2,0	1,9	9,0	9,0	8,9	9,2
NO SAP	9,6	11,0	8,3	12,2	13,9	11,3	11,4	6,9	3,3

**P9 (RESUM).- PUNTUACIÓ DE LA GESTIÓ MUNICIPAL EN:**
**12.- AUTOBÚS**

-----

**(0 = PÈSSIMA GESTIÓ ; 10 = EXCEL.LENT GESTIÓ)**

(Recompte) % Columna	TOTAL	SEXE		18-24	25-34	35-44	45-54	55-64	EDAT
		Home	Dona						+64
TOTAL	(616)	(291)	(325)	(46)	(127)	(123)	(103)	(77)	(140)
SUSPÈS (0 A 4)	9,6	9,0	10,1	10,7	10,7	10,7	6,6	15,6	6,1
APROVAT (5 A 6)	28,5	29,4	27,7	20,2	32,6	31,0	32,6	26,1	23,5
NOTABLE (7 A 8)	39,0	38,3	39,7	41,4	38,4	30,0	37,4	35,9	49,7
EXCEL.LENT (9 A 10)	13,3	12,5	14,1	15,6	4,5	17,0	11,9	15,4	17,4
NO SAP	9,6	11,0	8,3	12,2	13,9	11,3	11,4	6,9	3,3

**ENQUESTA SERVEIS MUNICIPALS ( SANTS - MONTJUÏC )**

Enquesta Domiciliària

**P9.- PUNTUACIÓ DE LA GESTIÓ MUNICIPAL EN:  
13.- METRO**

-----

**(0 = PÈSSIMA GESTIÓ ; 10 = EXCEL.LENT GESTIÓ)**

(Recompte) % Columna	TOTAL	SEXE						EDAT	
		Home	Dona	18-24	25-34	35-44	45-54	55-64	+64
TOTAL	(616)	(291)	(325)	(46)	(127)	(123)	(103)	(77)	(140)
0	1,3	,9	1,7	6,1	1,6	1,6	,0	1,7	,0
1	,2	,3	,0	2,2	,0	,0	,0	,0	,0
2	1,4	1,7	1,1	2,0	2,9	1,2	,0	1,9	,7
3	1,6	1,8	1,4	3,4	2,4	1,1	2,3	1,9	,0
4	4,0	3,8	4,1	5,3	7,5	2,4	1,8	3,1	3,6
5	5,6	5,6	5,7	2,9	8,6	5,8	5,4	6,6	3,3
6	11,7	12,5	10,9	9,7	14,7	15,7	13,0	5,8	8,2
7	25,6	24,8	26,4	22,3	25,3	26,7	31,3	27,0	21,1
8	22,5	24,1	21,1	24,6	22,7	14,9	18,8	29,2	27,3
9	10,0	10,9	9,3	15,4	6,8	10,2	5,8	11,4	13,6
10	8,8	7,9	9,7	6,1	3,3	13,4	11,6	5,8	10,5
NO SAP	7,2	5,8	8,5	,0	4,2	6,9	9,9	5,5	11,7

**P9 (RESUM).- PUNTUACIÓ DE LA GESTIÓ MUNICIPAL EN:  
13.- METRO**

-----

**(0 = PÈSSIMA GESTIÓ ; 10 = EXCEL.LENT GESTIÓ)**

(Recompte) % Columna	TOTAL	SEXE						EDAT	
		Home	Dona	18-24	25-34	35-44	45-54	55-64	+64
TOTAL	(616)	(291)	(325)	(46)	(127)	(123)	(103)	(77)	(140)
SUSPÈS (0 A 4)	8,4	8,5	8,3	19,0	14,4	6,3	4,1	8,6	4,3
APROVAT (5 A 6)	17,3	18,1	16,6	12,6	23,3	21,5	18,4	12,4	11,4
NOTABLE (7 A 8)	48,2	48,8	47,6	46,9	48,0	41,7	50,1	56,2	48,5
EXCEL.LENT (9 A 10)	18,9	18,8	19,0	21,5	10,1	23,6	17,5	17,3	24,1
NO SAP	7,2	5,8	8,5	,0	4,2	6,9	9,9	5,5	11,7

**P9.- PUNTUACIÓ DE LA GESTIÓ MUNICIPAL EN:  
14.- BICING**

-----

**(0 = PÈSSIMA GESTIÓ ; 10 = EXCEL.LENT GESTIÓ)**

(Recompte) % Columna	TOTAL	SEXE						EDAT	
		Home	Dona	18-24	25-34	35-44	45-54	55-64	+64
TOTAL	(616)	(291)	(325)	(46)	(127)	(123)	(103)	(77)	(140)
0	4,5	4,6	4,5	2,2	3,8	3,6	4,0	7,7	5,3
1	1,0	1,0	,9	,0	1,6	1,2	,0	,0	1,8
2	2,3	2,2	2,4	3,2	1,8	2,6	1,6	1,9	3,1
3	2,3	2,2	2,5	,0	3,0	1,7	1,0	4,7	2,7
4	3,5	3,9	3,2	5,6	3,7	3,3	4,4	2,7	2,8
5	8,5	9,4	7,7	5,3	12,8	11,9	9,2	8,1	2,2
6	7,4	10,0	5,0	5,9	11,0	12,3	5,4	5,7	2,5
7	9,9	8,8	10,9	14,4	11,3	8,4	11,2	14,2	5,1
8	11,0	12,5	9,7	21,1	15,0	10,6	11,8	7,7	5,4
9	4,0	4,1	4,0	11,0	4,7	2,0	3,4	1,7	4,6
10	5,6	6,0	5,3	7,6	3,7	10,4	5,5	1,2	5,1
NO SAP	39,8	35,0	43,9	23,8	27,5	31,3	42,6	44,4	59,3
NO CONTESTA	,2	,3	,0	,0	,0	,8	,0	,0	,0

**ENQUESTA SERVEIS MUNICIPALS ( SANTS - MONTJUÏC )**

Enquesta Domiciliària

**P9 (RESUM).- PUNTUACIÓ DE LA GESTIÓ MUNICIPAL EN:**
**14.- BICING**

-----

**(0 = PÈSSIMA GESTIÓ ; 10 = EXCEL.LENT GESTIÓ)**

(Recompte) % Columna	TOTAL	SEXE					EDAT		
		Home	Dona	18-24	25-34	35-44	45-54	55-64	+64
TOTAL	(616)	(291)	(325)	(46)	(127)	(123)	(103)	(77)	(140)
SUSPÈS (0 A 4)	13,7	13,9	13,5	10,9	14,0	12,3	10,9	17,0	15,7
APROVAT (5 A 6)	15,9	19,4	12,8	11,2	23,8	24,2	14,6	13,8	4,7
NOTABLE (7 A 8)	20,9	21,3	20,6	35,5	26,3	19,0	23,0	21,9	10,5
EXCEL.LENT (9 A 10)	9,6	10,1	9,2	18,5	8,5	12,4	8,9	2,9	9,8
NO SAP	39,8	35,0	43,9	23,8	27,5	31,3	42,6	44,4	59,3
NO CONTESTA	,2	,3	,0	,0	,0	,8	,0	,0	,0

**P9.- PUNTUACIÓ DE LA GESTIÓ MUNICIPAL EN:**
**15.- GUÀRDIA URBANA**

-----

**(0 = PÈSSIMA GESTIÓ ; 10 = EXCEL.LENT GESTIÓ)**

(Recompte) % Columna	TOTAL	SEXE					EDAT		
		Home	Dona	18-24	25-34	35-44	45-54	55-64	+64
TOTAL	(616)	(291)	(325)	(46)	(127)	(123)	(103)	(77)	(140)
0	4,2	6,4	2,3	1,5	5,2	3,0	4,6	6,9	3,5
1	1,3	2,1	,6	,0	1,0	3,2	1,4	1,3	,5
2	2,7	3,7	1,9	1,5	3,1	,5	4,9	2,1	3,4
3	4,3	4,7	3,9	1,5	3,3	3,6	5,4	7,7	3,8
4	7,7	7,5	7,9	9,0	6,0	3,2	9,9	8,6	10,9
5	19,7	19,3	20,1	20,4	22,4	19,1	17,7	17,0	20,5
6	17,7	18,8	16,9	9,3	19,3	24,4	20,9	15,9	12,0
7	15,3	14,2	16,3	18,2	17,1	15,3	9,6	17,6	15,5
8	10,4	9,2	11,5	14,2	10,0	9,2	7,8	13,2	11,1
9	3,5	3,2	3,8	4,6	3,0	3,3	2,7	2,4	5,1
10	3,3	1,7	4,8	5,3	1,5	3,3	4,4	,9	5,1
NO SAP	9,5	8,9	10,1	14,6	8,2	11,1	10,6	6,4	8,6
NO CONTESTA	,1	,3	,0	,0	,0	,7	,0	,0	,0

**P9 (RESUM).- PUNTUACIÓ DE LA GESTIÓ MUNICIPAL EN:**
**15.- GUÀRDIA URBANA**

-----

**(0 = PÈSSIMA GESTIÓ ; 10 = EXCEL.LENT GESTIÓ)**

(Recompte) % Columna	TOTAL	SEXE					EDAT		
		Home	Dona	18-24	25-34	35-44	45-54	55-64	+64
TOTAL	(616)	(291)	(325)	(46)	(127)	(123)	(103)	(77)	(140)
SUSPÈS (0 A 4)	20,3	24,4	16,6	13,4	18,6	13,6	26,1	26,6	22,0
APROVAT (5 A 6)	37,4	38,0	36,9	29,7	41,6	43,5	38,6	32,9	32,5
NOTABLE (7 A 8)	25,7	23,4	27,8	32,4	27,1	24,5	17,4	30,8	26,7
EXCEL.LENT (9 A 10)	6,9	4,9	8,6	10,0	4,4	6,6	7,1	3,3	10,2
NO SAP	9,5	8,9	10,1	14,6	8,2	11,1	10,6	6,4	8,6
NO CONTESTA	,1	,3	,0	,0	,0	,7	,0	,0	,0



**ENQUESTA SERVEIS MUNICIPALS ( SANTS - MONTJUÏC )**

Enquesta Domiciliària

**P9.- PUNTUACIÓ DE LA GESTIÓ MUNICIPAL EN:  
16.- SEGURETAT CIUTADANA AL CONJUNT DE LA CIUTAT**

 -----  
**(0 = PÈSSIMA GESTIÓ ; 10 = EXCEL.LENT GESTIÓ)**

(Recòmpte) % Columna	TOTAL	SEXE						EDAT	
		Home	Dona	18-24	25-34	35-44	45-54	55-64	+64
TOTAL	(616)	(291)	(325)	(46)	(127)	(123)	(103)	(77)	(140)
0	6,0	7,0	5,1	6,5	4,8	5,7	6,0	8,7	5,6
1	2,0	1,4	2,5	,0	,8	,5	3,9	2,6	3,4
2	5,9	5,2	6,5	,0	3,4	3,8	5,7	13,0	8,1
3	8,5	10,6	6,6	2,9	9,3	6,9	9,7	9,3	9,5
4	11,9	11,1	12,6	14,8	8,5	8,1	9,6	15,6	17,2
5	20,5	20,5	20,5	18,2	20,4	24,1	21,1	15,4	20,6
6	17,1	18,2	16,1	12,4	19,8	23,9	17,9	11,7	12,5
7	13,8	13,4	14,1	13,6	20,0	10,4	11,1	13,9	12,8
8	6,6	7,1	6,1	18,3	7,6	6,8	5,8	6,6	2,1
9	2,5	1,4	3,6	2,2	1,6	5,3	2,7	,0	2,4
10	1,4	1,2	1,5	1,5	,8	1,7	3,7	,0	,7
NO SAP	3,9	2,9	4,7	9,5	3,0	2,7	2,8	3,1	5,0

**P9 (RESUM).- PUNTUACIÓ DE LA GESTIÓ MUNICIPAL EN:  
16.- SEGURETAT CIUTADANA AL CONJUNT DE LA CIUTAT**

 -----  
**(0 = PÈSSIMA GESTIÓ ; 10 = EXCEL.LENT GESTIÓ)**

(Recòmpte) % Columna	TOTAL	SEXE						EDAT	
		Home	Dona	18-24	25-34	35-44	45-54	55-64	+64
TOTAL	(616)	(291)	(325)	(46)	(127)	(123)	(103)	(77)	(140)
SUSPÈS (0 A 4)	34,2	35,3	33,3	24,2	26,7	25,1	34,9	49,3	43,7
APROVAT (5 A 6)	37,6	38,7	36,6	30,7	40,2	48,0	38,9	27,2	33,2
NOTABLE (7 A 8)	20,3	20,5	20,2	32,0	27,7	17,1	16,9	20,4	15,0
EXCEL.LENT (9 A 10)	3,9	2,6	5,1	3,6	2,4	7,0	6,4	,0	3,1
NO SAP	3,9	2,9	4,7	9,5	3,0	2,7	2,8	3,1	5,0

**P9.- PUNTUACIÓ DE LA GESTIÓ MUNICIPAL EN:  
17.- SEGURETAT CIUTADANA AL BARRI**

 -----  
**(0 = PÈSSIMA GESTIÓ ; 10 = EXCEL.LENT GESTIÓ)**

(Recòmpte) % Columna	TOTAL	SEXE						EDAT	
		Home	Dona	18-24	25-34	35-44	45-54	55-64	+64
TOTAL	(616)	(291)	(325)	(46)	(127)	(123)	(103)	(77)	(140)
0	5,1	5,9	4,3	2,9	3,5	4,9	7,0	7,4	4,7
1	2,4	2,3	2,5	,0	,0	1,6	4,0	3,7	4,3
2	6,4	6,1	6,7	,0	5,5	1,1	8,0	13,6	8,8
3	7,5	6,8	8,1	4,9	8,9	5,2	6,4	9,9	8,4
4	12,1	12,1	12,1	13,6	7,8	12,7	8,1	12,3	18,1
5	22,4	21,5	23,2	11,2	22,5	26,8	21,9	18,3	24,9
6	14,9	13,5	16,2	14,8	16,6	19,5	16,6	9,6	11,2
7	13,0	12,7	13,2	19,7	17,4	9,8	10,9	12,5	11,2
8	10,2	13,6	7,1	23,9	11,1	11,4	9,9	9,0	4,6
9	3,1	3,3	2,9	,0	2,9	5,3	3,7	1,3	2,8
10	1,7	,8	2,4	5,8	,8	1,7	3,5	1,3	,0
NO SAP	1,2	1,3	1,2	3,2	3,0	,0	,0	1,2	1,0

**P9 (RESUM).- PUNTUACIÓ DE LA GESTIÓ MUNICIPAL EN:  
17.- SEGURETAT CIUTADANA AL BARRI**

 -----  
**(0 = PÈSSIMA GESTIÓ ; 10 = EXCEL.LENT GESTIÓ)**

(Recòmpte) % Columna	TOTAL	SEXE						EDAT	
		Home	Dona	18-24	25-34	35-44	45-54	55-64	+64
TOTAL	(616)	(291)	(325)	(46)	(127)	(123)	(103)	(77)	(140)
SUSPÈS (0 A 4)	33,5	33,2	33,7	21,4	25,6	25,4	33,6	46,9	44,3
APROVAT (5 A 6)	37,4	35,1	39,4	26,0	39,2	46,4	38,5	27,9	36,1
NOTABLE (7 A 8)	23,2	26,3	20,3	43,6	28,5	21,2	20,7	21,5	15,8
EXCEL.LENT (9 A 10)	4,7	4,1	5,3	5,8	3,7	7,0	7,1	2,6	2,8
NO SAP	1,2	1,3	1,2	3,2	3,0	,0	,0	1,2	1,0

**ENQUESTA SERVEIS MUNICIPALS ( SANTS - MONTJUÏC )**

Enquesta Domiciliària

**P9.- PUNTUACIÓ DE LA GESTIÓ MUNICIPAL EN:  
18.- INSTAL.LACIONS ESPORTIVES**

 -----  
**(0 = PÈSSIMA GESTIÓ ; 10 = EXCEL.LENT GESTIÓ)**

(Recoppte) % Columna	TOTAL	SEXE						EDAT	
		Home	Dona	18-24	25-34	35-44	45-54	55-64	+64
TOTAL	(616)	(291)	(325)	(46)	(127)	(123)	(103)	(77)	(140)
0	4,0	5,1	3,0	2,9	3,7	3,7	2,6	7,1	4,1
1	,6	,3	,9	,0	,7	1,2	,0	,0	1,0
2	3,0	3,3	2,8	1,5	3,2	4,0	2,7	3,7	2,5
3	2,8	3,0	2,6	1,5	5,9	1,7	6,5	,0	,0
4	5,3	6,2	4,6	10,9	3,7	4,8	6,2	7,8	3,4
5	11,1	10,5	11,7	7,0	13,1	12,7	14,6	10,0	7,3
6	13,1	15,4	11,0	7,6	16,7	19,5	15,1	10,9	5,5
7	11,8	16,7	7,3	22,2	9,2	9,8	15,4	7,5	12,1
8	14,3	14,2	14,4	13,9	12,2	11,8	12,9	18,2	17,6
9	4,5	4,6	4,4	12,6	5,8	4,7	1,6	2,6	3,5
10	2,9	1,7	4,0	8,8	1,5	3,2	4,9	,0	2,2
NO SAP	26,6	19,0	33,4	11,2	24,3	22,9	17,4	32,2	40,8

**P9 (RESUM).- PUNTUACIÓ DE LA GESTIÓ MUNICIPAL EN:  
18.- INSTAL.LACIONS ESPORTIVES**

 -----  
**(0 = PÈSSIMA GESTIÓ ; 10 = EXCEL.LENT GESTIÓ)**

(Recoppte) % Columna	TOTAL	SEXE						EDAT	
		Home	Dona	18-24	25-34	35-44	45-54	55-64	+64
TOTAL	(616)	(291)	(325)	(46)	(127)	(123)	(103)	(77)	(140)
SUSPÈS (0 A 4)	15,7	17,9	13,8	16,7	17,1	15,4	18,0	18,7	11,0
APROVAT (5 A 6)	24,2	25,9	22,7	14,6	29,8	32,2	29,8	20,9	12,9
NOTABLE (7 A 8)	26,1	30,9	21,8	36,1	21,4	21,6	28,3	25,7	29,6
EXCEL.LENT (9 A 10)	7,4	6,3	8,4	21,4	7,4	7,9	6,5	2,6	5,8
NO SAP	26,6	19,0	33,4	11,2	24,3	22,9	17,4	32,2	40,8

**P9.- PUNTUACIÓ DE LA GESTIÓ MUNICIPAL EN:  
19.- SERVEIS D'INFORMACIÓ I ATENCIÓ ALS CIUTADANS**

 -----  
**(0 = PÈSSIMA GESTIÓ ; 10 = EXCEL.LENT GESTIÓ)**

(Recoppte) % Columna	TOTAL	SEXE						EDAT	
		Home	Dona	18-24	25-34	35-44	45-54	55-64	+64
TOTAL	(616)	(291)	(325)	(46)	(127)	(123)	(103)	(77)	(140)
0	1,5	2,9	,2	,0	,0	,0	1,4	7,6	1,2
1	,4	,6	,2	1,5	,5	,8	,0	,0	,0
2	,9	,9	,9	,0	,0	3,2	1,5	,0	,0
3	2,5	2,9	2,2	1,5	,8	8,0	1,5	1,3	1,1
4	5,0	6,4	3,7	6,1	8,4	5,7	5,5	2,6	1,7
5	9,7	9,7	9,7	13,3	12,2	8,3	13,5	6,7	6,2
6	14,9	17,0	13,1	9,9	20,7	18,2	14,7	12,4	9,7
7	19,3	17,8	20,6	19,3	23,0	16,4	16,1	22,3	18,9
8	16,2	15,4	17,0	18,5	17,5	14,0	15,3	14,4	18,0
9	4,6	3,8	5,4	,0	1,3	7,4	5,0	9,9	3,7
10	5,3	3,7	6,7	8,5	1,7	2,4	7,4	5,2	8,7
NO SAP	19,8	19,1	20,4	21,4	13,9	15,7	18,1	17,7	30,8

**P9 (RESUM).- PUNTUACIÓ DE LA GESTIÓ MUNICIPAL EN:  
19.- SERVEIS D'INFORMACIÓ I ATENCIÓ ALS CIUTADANS**

 -----  
**(0 = PÈSSIMA GESTIÓ ; 10 = EXCEL.LENT GESTIÓ)**

(Recoppte) % Columna	TOTAL	SEXE						EDAT	
		Home	Dona	18-24	25-34	35-44	45-54	55-64	+64
TOTAL	(616)	(291)	(325)	(46)	(127)	(123)	(103)	(77)	(140)
SUSPÈS (0 A 4)	10,2	13,6	7,1	9,0	9,7	17,6	10,0	11,4	4,0
APROVAT (5 A 6)	24,6	26,6	22,8	23,3	33,0	26,5	28,2	19,2	15,9
NOTABLE (7 A 8)	35,5	33,2	37,5	37,8	40,5	30,4	31,4	36,8	36,9
EXCEL.LENT (9 A 10)	9,9	7,5	12,1	8,5	3,0	9,8	12,3	15,0	12,4
NO SAP	19,8	19,1	20,4	21,4	13,9	15,7	18,1	17,7	30,8

**ENQUESTA SERVEIS MUNICIPALS ( SANTS - MONTJUÏC )**

Enquesta Domiciliària

**P9.- PUNTUACIÓ DE LA GESTIÓ MUNICIPAL EN:  
20.- SERVEIS SOCIALS**

 -----  
**(0 = PÈSSIMA GESTIÓ ; 10 = EXCEL.LENT GESTIÓ)**

(Recompte) % Columna	TOTAL	SEXE						EDAT	
		Home	Dona	18-24	25-34	35-44	45-54	55-64	+64
TOTAL	(616)	(291)	(325)	(46)	(127)	(123)	(103)	(77)	(140)
0	1,7	1,2	2,3	,0	1,1	,7	,0	6,3	2,6
1	,7	1,0	,4	,0	,0	,8	1,8	,0	1,0
2	2,0	,7	3,2	,0	1,9	2,9	,6	2,6	2,8
3	3,2	3,6	2,9	2,9	2,9	4,5	5,1	3,0	1,1
4	4,1	3,6	4,5	8,1	4,3	4,7	5,5	2,0	2,1
5	7,1	7,5	6,7	2,2	7,8	6,8	11,0	4,7	6,8
6	10,3	11,5	9,3	8,8	16,5	11,7	12,5	4,0	5,8
7	12,5	11,4	13,6	16,3	10,1	9,6	15,0	19,2	10,6
8	12,0	13,2	11,0	8,2	8,0	9,0	11,8	20,6	15,0
9	3,6	4,4	3,0	3,2	2,1	2,6	,0	5,3	7,9
10	4,8	3,1	6,4	6,3	3,2	5,9	5,1	2,1	6,2
NO SAP	37,8	38,9	36,8	44,1	42,1	40,8	31,5	30,2	38,0

**P9 (RESUM).- PUNTUACIÓ DE LA GESTIÓ MUNICIPAL EN:  
20.- SERVEIS SOCIALS**

 -----  
**(0 = PÈSSIMA GESTIÓ ; 10 = EXCEL.LENT GESTIÓ)**

(Recompte) % Columna	TOTAL	SEXE						EDAT	
		Home	Dona	18-24	25-34	35-44	45-54	55-64	+64
TOTAL	(616)	(291)	(325)	(46)	(127)	(123)	(103)	(77)	(140)
SUSPÈS (0 A 4)	11,8	10,0	13,3	11,0	10,2	13,6	13,2	13,9	9,6
APROVAT (5 A 6)	17,4	19,0	16,0	10,9	24,3	18,4	23,5	8,7	12,6
NOTABLE (7 A 8)	24,6	24,6	24,5	24,5	18,1	18,6	26,8	39,8	25,6
EXCEL.LENT (9 A 10)	8,5	7,5	9,4	9,5	5,3	8,5	5,1	7,4	14,1
NO SAP	37,8	38,9	36,8	44,1	42,1	40,8	31,5	30,2	38,0

**P9.- PUNTUACIÓ DE LA GESTIÓ MUNICIPAL EN:  
21.- ACTIVITATS CULTURALS**

 -----  
**(0 = PÈSSIMA GESTIÓ ; 10 = EXCEL.LENT GESTIÓ)**

(Recompte) % Columna	TOTAL	SEXE						EDAT	
		Home	Dona	18-24	25-34	35-44	45-54	55-64	+64
TOTAL	(616)	(291)	(325)	(46)	(127)	(123)	(103)	(77)	(140)
0	1,0	2,2	,0	,0	,5	,7	,0	6,3	,0
1	,2	,3	,0	,0	,0	,8	,0	,0	,0
2	1,1	1,3	,9	,0	1,9	1,2	2,9	,0	,0
3	1,6	1,6	1,6	1,5	1,9	2,7	,6	1,3	1,2
4	3,1	3,2	3,0	,0	3,7	4,7	3,3	1,2	3,0
5	7,2	8,2	6,4	11,2	4,8	5,8	11,7	8,0	5,8
6	14,0	15,6	12,6	14,8	15,4	18,6	15,7	9,4	9,9
7	18,6	21,0	16,5	19,7	26,2	19,6	18,6	14,0	12,7
8	18,5	16,9	19,9	12,7	22,5	16,6	15,0	21,2	19,4
9	6,2	5,7	6,6	13,8	3,3	3,6	7,7	5,5	7,8
10	4,9	2,5	7,0	6,3	5,2	5,3	4,9	3,0	4,9
NO SAP	23,4	21,1	25,4	20,0	14,6	20,4	18,6	30,1	35,2
NO CONTESTA	,1	,3	,0	,0	,0	,0	,9	,0	,0

**ENQUESTA SERVEIS MUNICIPALS ( SANTS - MONTJUÏC )**

Enquesta Domiciliària

**P9 (RESUM).- PUNTUACIÓ DE LA GESTIÓ MUNICIPAL EN:**
**21.- ACTIVITATS CULTURALS**

-----

**(0 = PÈSSIMA GESTIÓ ; 10 = EXCEL.LENT GESTIÓ)**

(Recompte) % Columna	TOTAL	SEXE						EDAT	
		Home	Dona	18-24	25-34	35-44	45-54	55-64	+64
TOTAL	(616)	(291)	(325)	(46)	(127)	(123)	(103)	(77)	(140)
SUSPÈS (0 A 4)	7,0	8,7	5,5	1,5	8,0	10,2	6,9	8,7	4,2
APROVAT (5 A 6)	21,3	23,8	19,1	26,0	20,2	24,3	27,4	17,4	15,7
NOTABLE (7 A 8)	37,1	37,8	36,4	32,4	48,7	36,2	33,6	35,2	32,2
EXCEL.LENT (9 A 10)	11,1	8,2	13,6	20,2	8,5	8,9	12,6	8,6	12,7
NO SAP	23,4	21,1	25,4	20,0	14,6	20,4	18,6	30,1	35,2
NO CONTESTA	,1	,3	,0	,0	,0	,0	,9	,0	,0

**P9.- PUNTUACIÓ DE LA GESTIÓ MUNICIPAL EN:**
**22.- FESTES POPULARS**

-----

**(0 = PÈSSIMA GESTIÓ ; 10 = EXCEL.LENT GESTIÓ)**

(Recompte) % Columna	TOTAL	SEXE						EDAT	
		Home	Dona	18-24	25-34	35-44	45-54	55-64	+64
TOTAL	(616)	(291)	(325)	(46)	(127)	(123)	(103)	(77)	(140)
0	,2	,3	,0	,0	,0	,8	,0	,0	,0
1	,2	,3	,0	,0	,0	,8	,0	,0	,0
2	1,3	1,7	1,0	,0	1,5	2,5	2,3	,0	,6
3	1,0	1,5	,6	,0	1,6	,7	,0	2,4	1,0
4	5,0	4,4	5,6	5,3	4,2	4,4	2,8	8,0	6,1
5	9,6	9,6	9,6	7,5	9,9	6,3	14,3	6,4	11,1
6	14,8	16,7	13,2	5,6	14,5	19,4	16,5	16,3	12,2
7	19,5	21,9	17,4	24,1	25,5	25,1	11,5	17,6	14,3
8	19,8	16,6	22,7	29,5	22,5	14,6	21,6	13,3	21,0
9	5,7	5,3	6,1	11,5	4,0	5,6	9,9	1,9	4,6
10	5,9	4,6	7,1	11,6	4,4	7,2	5,0	7,7	3,9
NO SAP	16,7	16,6	16,9	4,9	11,7	12,5	16,1	24,6	25,1
NO CONTESTA	,2	,5	,0	,0	,0	,0	,0	1,9	,0

**P9 (RESUM).- PUNTUACIÓ DE LA GESTIÓ MUNICIPAL EN:**
**22.- FESTES POPULARS**

-----

**(0 = PÈSSIMA GESTIÓ ; 10 = EXCEL.LENT GESTIÓ)**

(Recompte) % Columna	TOTAL	SEXE						EDAT	
		Home	Dona	18-24	25-34	35-44	45-54	55-64	+64
TOTAL	(616)	(291)	(325)	(46)	(127)	(123)	(103)	(77)	(140)
SUSPÈS (0 A 4)	7,7	8,2	7,2	5,3	7,4	9,2	5,1	10,4	7,7
APROVAT (5 A 6)	24,4	26,3	22,8	13,1	24,4	25,7	30,8	22,7	23,3
NOTABLE (7 A 8)	39,3	38,5	40,1	53,6	48,1	39,7	33,1	30,9	35,4
EXCEL.LENT (9 A 10)	11,6	9,9	13,1	23,1	8,5	12,8	14,9	9,6	8,5
NO SAP	16,7	16,6	16,9	4,9	11,7	12,5	16,1	24,6	25,1
NO CONTESTA	,2	,5	,0	,0	,0	,0	,0	1,9	,0

**ENQUESTA SERVEIS MUNICIPALS ( SANTS - MONTJUÏC )**

Enquesta Domiciliària

**P9.- PUNTUACIÓ DE LA GESTIÓ MUNICIPAL EN:  
23.- MERCATS MUNICIPALS**

 -----  
**(0 = PÈSSIMA GESTIÓ ; 10 = EXCEL.LENT GESTIÓ)**

(Recompte) % Columna	TOTAL	SEXE							EDAT
		Home	Dona	18-24	25-34	35-44	45-54	55-64	+64
TOTAL	(616)	(291)	(325)	(46)	(127)	(123)	(103)	(77)	(140)
0	,7	1,0	,4	2,0	,0	,0	,0	1,3	1,8
2	,4	,8	,0	,0	,0	1,2	,0	,0	,6
3	1,6	1,5	1,7	,0	1,5	,5	2,7	1,3	2,4
4	2,7	2,4	2,9	,0	1,8	1,9	5,3	6,4	1,0
5	8,8	10,7	7,0	5,3	10,3	9,9	7,7	11,7	6,6
6	10,6	9,6	11,4	4,3	14,2	12,1	10,7	9,9	8,2
7	24,4	26,1	22,9	32,1	25,0	23,7	25,2	22,4	22,4
8	25,7	25,4	25,9	22,9	27,8	27,1	21,5	24,6	27,0
9	8,6	8,0	9,2	11,9	6,1	4,1	9,9	10,3	12,0
10	8,8	6,3	10,9	5,1	5,9	10,3	11,8	5,5	10,9
NO SAP	7,9	8,2	7,6	16,3	7,4	9,2	5,3	6,6	7,1

**P9 (RESUM).- PUNTUACIÓ DE LA GESTIÓ MUNICIPAL EN:  
23.- MERCATS MUNICIPALS**

 -----  
**(0 = PÈSSIMA GESTIÓ ; 10 = EXCEL.LENT GESTIÓ)**

(Recompte) % Columna	TOTAL	SEXE							EDAT
		Home	Dona	18-24	25-34	35-44	45-54	55-64	+64
TOTAL	(616)	(291)	(325)	(46)	(127)	(123)	(103)	(77)	(140)
SUSPÈS (0 A 4)	5,4	5,7	5,1	2,0	3,3	3,7	8,0	9,0	5,9
APROVAT (5 A 6)	19,3	20,3	18,4	9,7	24,4	22,0	18,4	21,6	14,8
NOTABLE (7 A 8)	50,1	51,5	48,8	55,0	52,9	50,8	46,6	47,0	49,4
EXCEL.LENT (9 A 10)	17,4	14,3	20,1	17,1	12,0	14,4	21,6	15,8	22,9
NO SAP	7,9	8,2	7,6	16,3	7,4	9,2	5,3	6,6	7,1

**P9.- PUNTUACIÓ DE LA GESTIÓ MUNICIPAL EN:  
24.- BIBLIOTEQUES PÚBLIQUES**

 -----  
**(0 = PÈSSIMA GESTIÓ ; 10 = EXCEL.LENT GESTIÓ)**

(Recompte) % Columna	TOTAL	SEXE							EDAT
		Home	Dona	18-24	25-34	35-44	45-54	55-64	+64
TOTAL	(616)	(291)	(325)	(46)	(127)	(123)	(103)	(77)	(140)
0	,2	,3	,0	,0	,0	,0	,0	1,3	,0
2	,2	,5	,0	,0	,0	,0	,0	1,9	,0
3	,5	,7	,2	,0	,0	1,7	,0	,0	,5
4	1,2	1,2	1,3	,0	,0	2,7	1,4	,0	2,1
5	4,7	5,0	4,5	6,1	4,0	5,2	6,5	5,0	3,0
6	8,3	9,5	7,2	4,1	10,1	12,4	9,1	3,8	6,2
7	18,0	18,0	18,0	22,1	23,2	20,5	21,7	15,5	8,4
8	22,5	21,3	23,6	26,9	28,6	20,9	15,7	24,6	20,7
9	11,3	11,5	11,0	2,2	11,7	10,3	16,2	10,3	11,5
10	8,5	8,3	8,8	14,1	3,8	8,1	11,7	12,0	7,1
NO SAP	24,4	23,6	25,1	24,6	18,5	18,0	17,7	24,3	40,4
NO CONTESTA	,2	,0	,3	,0	,0	,0	,0	1,3	,0

**P9 (RESUM).- PUNTUACIÓ DE LA GESTIÓ MUNICIPAL EN:  
24.- BIBLIOTEQUES PÚBLIQUES**

 -----  
**(0 = PÈSSIMA GESTIÓ ; 10 = EXCEL.LENT GESTIÓ)**

(Recompte) % Columna	TOTAL	SEXE							EDAT
		Home	Dona	18-24	25-34	35-44	45-54	55-64	+64
TOTAL	(616)	(291)	(325)	(46)	(127)	(123)	(103)	(77)	(140)
SUSPÈS (0 A 4)	2,1	2,7	1,5	,0	,0	4,5	1,4	3,1	2,6
APROVAT (5 A 6)	13,0	14,6	11,6	10,2	14,1	17,7	15,6	8,8	9,3
NOTABLE (7 A 8)	40,5	39,3	41,7	48,9	51,8	41,4	37,3	40,1	29,1
EXCEL.LENT (9 A 10)	19,8	19,8	19,8	16,3	15,6	18,4	28,0	22,3	18,6
NO SAP	24,4	23,6	25,1	24,6	18,5	18,0	17,7	24,3	40,4
NO CONTESTA	,2	,0	,3	,0	,0	,0	,0	1,3	,0

**ENQUESTA SERVEIS MUNICIPALS ( SANTS - MONTJUÏC )**

Enquesta Domiciliària

**P9 (RESUM).- PUNTUACIÓ DE LA GESTIÓ MUNICIPAL EN ELS SEGÜENTS ASPECTES:**

-----

**(BASE: USUARIS DE CADA SERVEI)  
(0 = PÈSSIMA GESTIÓ ; 10 = EXCEL·LENT GESTIÓ)**

		TOTAL	SEXE						EDAT	
			Home	Dona	18-24	25-34	35-44	45-54	55-64	+64
ZONES VERDES (PARCS I JARDINS)	Mitjana	6,4	6,4	6,4	6,5	6,2	6,2	6,6	6,2	6,7
	Des.Est.	2,2	2,1	2,3	2,1	1,8	2,3	2,2	2,4	2,4
	(n)	(484)	(243)	(241)	(38)	(106)	(109)	(79)	(58)	(94)
APARCAMENT	Mitjana	3,0	3,0	3,0	3,4	2,6	3,4	2,8	2,9	3,2
	Des.Est.	2,3	2,3	2,3	2,5	1,9	2,4	2,1	2,6	2,5
	(n)	(269)	(145)	(124)	(27)	(65)	(65)	(50)	(29)	(33)
AUTOBÚS	Mitjana	6,8	6,7	6,8	6,6	6,4	7,0	6,8	6,4	7,1
	Des.Est.	2,0	2,0	1,9	2,1	1,8	2,0	1,8	2,5	1,7
	(n)	(496)	(225)	(271)	(37)	(90)	(94)	(78)	(68)	(129)
METRO	Mitjana	7,2	7,2	7,2	6,6	6,6	7,4	7,4	7,1	7,7
	Des.Est.	1,9	1,9	1,9	2,7	2,0	1,9	1,6	2,0	1,6
	(n)	(514)	(247)	(267)	(44)	(108)	(101)	(82)	(67)	(112)
BICING	Mitjana	6,4	6,6	6,2	6,6	6,6	6,0	6,3	5,2	9,4
	Des.Est.	2,7	2,6	2,7	3,2	2,2	2,9	2,7	3,7	1,2
	(n)	(96)	(51)	(45)	(11)	(35)	(24)	(18)	(6)	(2)
INSTAL·LACIONS ESPORTIVES	Mitjana	6,1	6,0	6,2	6,9	6,2	6,0	5,8	5,8	5,7
	Des.Est.	2,3	2,1	2,6	2,3	2,2	2,0	2,1	3,0	3,1
	(n)	(202)	(114)	(88)	(27)	(55)	(51)	(35)	(17)	(17)
SERVEIS D'INFORMACIÓ I ATENCIÓ ALS CIUTADANS	Mitjana	6,7	6,3	7,0	6,9	6,5	6,4	6,5	6,5	7,3
	Des.Est.	2,0	2,1	1,8	1,8	1,5	2,0	2,1	2,7	1,8
	(n)	(392)	(184)	(208)	(30)	(90)	(84)	(70)	(48)	(70)
SERVEIS SOCIALS	Mitjana	6,4	6,4	6,5	7,0	6,1	6,3	6,3	5,9	7,1
	Des.Est.	2,5	2,3	2,6	1,9	2,2	2,5	2,2	2,8	2,5
	(n)	(222)	(99)	(123)	(9)	(42)	(46)	(35)	(33)	(57)
ACTIVITATS CULTURALS	Mitjana	7,0	6,6	7,3	7,3	7,2	6,5	6,8	6,8	7,5
	Des.Est.	1,7	1,8	1,6	1,5	1,4	1,9	1,8	2,2	1,5
	(n)	(342)	(168)	(174)	(29)	(86)	(77)	(63)	(36)	(51)
FESTES POPULARS	Mitjana	7,1	6,8	7,3	7,5	6,9	6,7	7,3	7,0	7,2
	Des.Est.	1,7	1,8	1,6	1,6	1,5	1,9	1,7	1,9	1,5
	(n)	(390)	(184)	(206)	(40)	(98)	(88)	(59)	(41)	(64)
MERCATS MUNICIPALS	Mitjana	7,3	7,1	7,4	7,4	7,1	7,3	7,3	7,1	7,5
	Des.Est.	1,7	1,7	1,7	1,8	1,5	1,7	1,7	1,7	1,9
	(n)	(515)	(239)	(276)	(34)	(109)	(102)	(86)	(67)	(117)
BIBLIOTEQUES PÚBLIQUES	Mitjana	7,7	7,6	7,8	7,8	7,6	7,3	7,9	7,8	8,1
	Des.Est.	1,5	1,7	1,4	1,5	1,2	1,7	1,5	2,0	1,3
	(n)	(335)	(162)	(173)	(32)	(85)	(72)	(62)	(35)	(49)

**P10 (RESUM).- I CONCRETAMENT, VOSTÈ UTILITZA HABITUALMENT ELS SEGÜENTS SERVEIS MUNICIPALS:**

-----

**(MULTIRESPOSTA)**

% Columna	TOTAL	SEXE						EDAT	
		Home	Dona	18-24	25-34	35-44	45-54	55-64	+64
ZONES VERDES	77,7	82,7	73,2	80,8	82,3	86,4	76,8	74,4	67,3
APARCAMENT	43,5	49,8	37,9	58,1	51,7	52,3	49,4	36,1	23,0
AUTOBÚS	81,0	78,1	83,5	83,7	72,9	76,6	76,0	87,5	91,5
METRO	86,2	87,7	84,9	97,1	87,7	85,0	82,8	88,3	83,4
BICING	17,2	19,7	14,9	25,1	28,9	21,8	21,4	6,7	2,2
INSTAL·LACIONS ESPORTIVES	34,5	40,2	29,4	55,0	45,0	43,7	36,0	22,6	15,3
SERVEIS D'INFORMACIÓ I ATENCIÓ CIUTADANA	65,0	65,0	64,9	68,7	70,5	68,3	69,3	64,1	52,9
SERVEIS SOCIALS	35,7	35,0	36,3	19,5	32,8	33,4	35,1	43,9	41,6
ACTIVITATS CULTURALS	58,7	61,4	56,3	72,3	69,1	65,2	62,6	50,2	40,7
FESTES POPULARS	65,7	64,9	66,4	90,8	78,5	75,0	57,7	54,9	49,4
MERCATS MUNICIPALS	83,5	81,6	85,1	75,2	85,5	81,1	82,5	86,2	85,5
BIBLIOTEQUES PÚBLIQUES	55,6	56,2	54,9	73,9	67,6	60,0	59,8	47,5	35,8

**ENQUESTA SERVEIS MUNICIPALS ( SANTS - MONTJUÏC )**

Enquesta Domiciliària

**P10.- I CONCRETAMENT, VOSTÈ UTILITZA HABITUALMENT EL SEGÜENT SERVEI MUNICIPAL:****+++++****1.- ZONES VERDES (PARCS I JARDINS)**

(Recompte) % Columna	TOTAL	SEXE		EDAT					
		Home	Dona	18-24	25-34	35-44	45-54	55-64	+64
TOTAL	(616)	(291)	(325)	(46)	(127)	(123)	(103)	(77)	(140)
UTILITZA	77,7	82,7	73,2	80,8	82,3	86,4	76,8	74,4	67,3
NO UTILITZA	22,3	17,3	26,8	19,2	17,7	13,6	23,2	25,6	32,7

**P10.- I CONCRETAMENT, VOSTÈ UTILITZA HABITUALMENT EL SEGÜENT SERVEI MUNICIPAL:****+++++****2.- APARCAMENT**

(Recompte) % Columna	TOTAL	SEXE		EDAT					
		Home	Dona	18-24	25-34	35-44	45-54	55-64	+64
TOTAL	(616)	(291)	(325)	(46)	(127)	(123)	(103)	(77)	(140)
UTILITZA	43,5	49,8	37,9	58,1	51,7	52,3	49,4	36,1	23,0
NO UTILITZA	56,5	50,2	62,1	41,9	48,3	47,7	50,6	63,9	77,0

**P10.- I CONCRETAMENT, VOSTÈ UTILITZA HABITUALMENT EL SEGÜENT SERVEI MUNICIPAL:****+++++****3.- AUTOBÚS**

(Recompte) % Columna	TOTAL	SEXE		EDAT					
		Home	Dona	18-24	25-34	35-44	45-54	55-64	+64
TOTAL	(616)	(291)	(325)	(46)	(127)	(123)	(103)	(77)	(140)
UTILITZA	81,0	78,1	83,5	83,7	72,9	76,6	76,0	87,5	91,5
NO UTILITZA	19,0	21,9	16,5	16,3	27,1	23,4	24,0	12,5	8,5

**P10.- I CONCRETAMENT, VOSTÈ UTILITZA HABITUALMENT EL SEGÜENT SERVEI MUNICIPAL:****+++++****4.- METRO**

(Recompte) % Columna	TOTAL	SEXE		EDAT					
		Home	Dona	18-24	25-34	35-44	45-54	55-64	+64
TOTAL	(616)	(291)	(325)	(46)	(127)	(123)	(103)	(77)	(140)
UTILITZA	86,2	87,7	84,9	97,1	87,7	85,0	82,8	88,3	83,4
NO UTILITZA	13,8	12,3	15,1	2,9	12,3	15,0	17,2	11,7	16,6

**P10.- I CONCRETAMENT, VOSTÈ UTILITZA HABITUALMENT EL SEGÜENT SERVEI MUNICIPAL:****+++++****5.- BICING**

(Recompte) % Columna	TOTAL	SEXE		EDAT					
		Home	Dona	18-24	25-34	35-44	45-54	55-64	+64
TOTAL	(616)	(291)	(325)	(46)	(127)	(123)	(103)	(77)	(140)
UTILITZA	17,2	19,7	14,9	25,1	28,9	21,8	21,4	6,7	2,2
NO UTILITZA	82,8	80,3	85,1	74,9	71,1	78,2	78,6	93,3	97,8

**P10.- I CONCRETAMENT, VOSTÈ UTILITZA HABITUALMENT EL SEGÜENT SERVEI MUNICIPAL:****+++++****6.- INSTAL·LACIONS ESPORTIVES**

(Recompte) % Columna	TOTAL	SEXE		EDAT					
		Home	Dona	18-24	25-34	35-44	45-54	55-64	+64
TOTAL	(616)	(291)	(325)	(46)	(127)	(123)	(103)	(77)	(140)
UTILITZA	34,5	40,2	29,4	55,0	45,0	43,7	36,0	22,6	15,3
NO UTILITZA	65,5	59,8	70,6	45,0	55,0	56,3	64,0	77,4	84,7

**P10.- I CONCRETAMENT, VOSTÈ UTILITZA HABITUALMENT EL SEGÜENT SERVEI MUNICIPAL:****+++++****7.- SERVEIS D'INFORMACIÓ I ATENCIÓ ALS CIUTADANS**

(Recompte) % Columna	TOTAL	SEXE		EDAT					
		Home	Dona	18-24	25-34	35-44	45-54	55-64	+64
TOTAL	(616)	(291)	(325)	(46)	(127)	(123)	(103)	(77)	(140)
UTILITZA	65,0	65,0	64,9	68,7	70,5	68,3	69,3	64,1	52,9
NO UTILITZA	35,0	35,0	35,1	31,3	29,5	31,7	30,7	35,9	47,1

**ENQUESTA SERVEIS MUNICIPALS ( SANTS - MONTJUÏC )**

Enquesta Domiciliària

**P10.- I CONCRETAMENT, VOSTÈ UTILITZA HABITUALMENT EL SEGÜENT SERVEI MUNICIPAL:****+++++****8.- SERVEIS SOCIALS**

(Recompte) % Columna	TOTAL	SEXE						EDAT	
		Home	Dona	18-24	25-34	35-44	45-54	55-64	+64
TOTAL	(616)	(291)	(325)	(46)	(127)	(123)	(103)	(77)	(140)
UTILITZA	35,7	35,0	36,3	19,5	32,8	33,4	35,1	43,9	41,6
NO UTILITZA	64,3	65,0	63,7	80,5	67,2	66,6	64,9	56,1	58,4

**P10.- I CONCRETAMENT, VOSTÈ UTILITZA HABITUALMENT EL SEGÜENT SERVEI MUNICIPAL:****+++++****9.- ACTIVITATS CULTURALS**

(Recompte) % Columna	TOTAL	SEXE						EDAT	
		Home	Dona	18-24	25-34	35-44	45-54	55-64	+64
TOTAL	(616)	(291)	(325)	(46)	(127)	(123)	(103)	(77)	(140)
UTILITZA	58,7	61,4	56,3	72,3	69,1	65,2	62,6	50,2	40,7
NO UTILITZA	41,3	38,6	43,7	27,7	30,9	34,8	37,4	49,8	59,3

**P10.- I CONCRETAMENT, VOSTÈ UTILITZA HABITUALMENT EL SEGÜENT SERVEI MUNICIPAL:****+++++****10.- FESTES POPULARS**

(Recompte) % Columna	TOTAL	SEXE						EDAT	
		Home	Dona	18-24	25-34	35-44	45-54	55-64	+64
TOTAL	(616)	(291)	(325)	(46)	(127)	(123)	(103)	(77)	(140)
UTILITZA	65,7	64,9	66,4	90,8	78,5	75,0	57,7	54,9	49,4
NO UTILITZA	34,3	35,1	33,6	9,2	21,5	25,0	42,3	45,1	50,6

**P10.- I CONCRETAMENT, VOSTÈ UTILITZA HABITUALMENT EL SEGÜENT SERVEI MUNICIPAL:****+++++****11.- MERCATS MUNICIPALS**

(Recompte) % Columna	TOTAL	SEXE						EDAT	
		Home	Dona	18-24	25-34	35-44	45-54	55-64	+64
TOTAL	(616)	(291)	(325)	(46)	(127)	(123)	(103)	(77)	(140)
UTILITZA	83,5	81,6	85,1	75,2	85,5	81,1	82,5	86,2	85,5
NO UTILITZA	16,5	18,4	14,9	24,8	14,5	18,9	17,5	13,8	14,5

**P10.- I CONCRETAMENT, VOSTÈ UTILITZA HABITUALMENT EL SEGÜENT SERVEI MUNICIPAL:****+++++****12.- BIBLIOTEQUES PÚBLIQUES**

(Recompte) % Columna	TOTAL	SEXE						EDAT	
		Home	Dona	18-24	25-34	35-44	45-54	55-64	+64
TOTAL	(616)	(291)	(325)	(46)	(127)	(123)	(103)	(77)	(140)
UTILITZA	55,6	56,2	54,9	73,9	67,6	60,0	59,8	47,5	35,8
NO UTILITZA	44,4	43,8	45,1	26,1	32,4	40,0	40,2	52,5	64,2



**ENQUESTA SERVEIS MUNICIPALS ( SANTS - MONTJUÏC )**

Enquesta Domiciliària

**P11.1 (RESUM).- DE LES ACTUACIONS I/O PROJECTES DUTS A TERME PER L'AJUNTAMENT DE BARCELONA DURANT L'ÚLTIM ANY, QUIN ÉS EL QUE RECORDA QUE LI HAGI AGRADAT MÉS?**

 -----  
**(ESPONTÀNIA)**

(Recompte) % Columna	TOTAL	SEXE						EDAT	
		Home	Dona	18-24	25-34	35-44	45-54	55-64	+64
TOTAL	(616)	(291)	(325)	(46)	(127)	(123)	(103)	(77)	(140)
CIRCULACIÓ	1,4	1,7	1,2	,0	2,3	1,9	1,4	,0	1,4
APARCAMENT	,3	,6	,0	,0	,0	,5	,0	,0	,7
SEGURETAT	,6	,7	,5	3,2	,7	,0	,6	,9	,0
NETEJA	3,4	2,8	3,8	2,9	3,2	6,0	2,1	2,9	2,7
HABITATGE	,3	,3	,3	,0	,0	,7	,0	1,3	,0
TRANSPORTS	8,8	9,7	8,0	1,5	13,1	8,0	10,5	9,7	6,0
ZONES VERDES	7,1	8,2	6,2	10,7	4,3	7,4	8,4	6,6	7,8
URBANISME	22,6	22,1	22,9	13,4	19,3	20,0	29,2	22,2	26,2
MANTENIMENT	,4	,3	,4	2,2	1,1	,0	,0	,0	,0
EQUIPAMENTS	5,8	5,4	6,2	4,6	5,7	4,5	5,5	11,9	4,4
PRESTACIONS I AJUTS	,8	,7	,8	,0	,0	,0	,6	1,3	2,2
ACTIVITATS	3,5	3,7	3,4	3,9	6,3	4,9	2,9	,0	2,1
PROJECTES	3,9	5,5	2,4	5,3	2,2	6,9	3,2	3,0	3,1
COMERÇ	,2	,3	,0	,0	,0	,0	,0	,0	,7
MEDI AMBIENT	,2	,5	,0	,0	1,1	,0	,0	,0	,0
BARRIS	,3	,3	,3	,0	,0	,0	1,8	,0	,0
GESTIÓ PÚBLICA	,2	,3	,0	,0	,8	,0	,0	,0	,0
ALTRES	,1	,0	,3	,0	,0	,0	,0	,0	,6
TOT/ TOTS	,2	,0	,4	,0	,0	1,2	,0	,0	,0
CAP/ RES	5,5	6,6	4,5	1,5	4,1	5,8	5,1	11,9	4,5
NO SAP	34,5	30,0	38,4	50,9	35,9	32,1	28,5	28,5	37,5

**P11.1.- DE LES ACTUACIONS I/O PROJECTES DUTS A TERME PER L'AJUNTAMENT DE BARCELONA DURANT L'ÚLTIM ANY, QUIN ÉS EL QUE RECORDA QUE LI HAGI AGRADAT MÉS?**

 -----  
**(ESPONTÀNIA)**

(Recompte) % Columna	TOTAL	SEXE						EDAT		
		Home	Dona	18-24	25-34	35-44	45-54	55-64	+64	
TOTAL	(8)	(5)	(3)	(0)	(3)	(2)	(1)	(0)	(2)	
CIRCULACIÓ	TOTAL	1,4	1,7	1,2	,0	2,3	1,9	1,4	,0	1,4
	CARRILS BICI	1,0	1,0	,9	,0	2,3	1,2	1,4	,0	,0
	TRÀNSIT (RESTRINGIR TRÀFIC PRIVAT I VELOCITAT)	,1	,0	,3	,0	,0	,7	,0	,0	,0
APARCAMENT	CIRCULACIÓ	,3	,7	,0	,0	,0	,0	,0	,0	1,4
	TOTAL	(2)	(2)	(0)	(0)	(0)	(1)	(0)	(0)	(1)
	ÀREA VERDA	,3	,6	,0	,0	,0	,5	,0	,0	,7
SEGURETAT	TOTAL	(4)	(2)	(2)	(1)	(1)	(0)	(1)	(1)	(0)
	CÀMERES (POSAR-LES ALS CARRERS/ MILLORAR SEGURETAT)	,6	,7	,5	3,2	,7	,0	,6	,9	,0
	TOTAL	,6	,7	,5	3,2	,7	,0	,6	,9	,0
NETEJA	TOTAL	(22)	(9)	(13)	(2)	(5)	(7)	(2)	(3)	(3)

**ENQUESTA SERVEIS MUNICIPALS ( SANTS - MONTJUÏC )**

Enquesta Domiciliària

**P11.1.- DE LES ACTUACIONS I/O PROJECTES DUTS A TERME PER L'AJUNTAMENT DE BARCELONA DURANT L' ÚLTIM ANY, QUIN ÉS EL QUE RECORDA QUE LI HAGI AGRADAT MÉS?**

 -----  
**(ESPONTÀNIA)**

	(Recompte) % Columna	TOTAL	SEXE						EDAT	
			Home	Dona	18-24	25-34	35-44	45-54	55-64	+64
NETEJA	TOTAL	3,4	2,8	3,8	2,9	3,2	6,0	2,1	2,9	2,7
	RECICLATGE/ CAMPANYES RECICLATGE/ RECOLLIDA ESCOMBRARIES	,6	,5	,7	,0	,7	,0	1,4	,0	1,0
	NETEJA CARRERS	1,0	,8	1,2	,0	1,3	1,2	,6	1,2	1,0
	CONTENIDORS (NOUS/ RECOLLIDA MATERIA ORGÀNICA)	1,8	1,5	2,0	2,9	1,2	4,8	,0	1,7	,6
	TOTAL	(2)	(1)	(1)	(0)	(0)	(1)	(0)	(1)	(0)
HABITATGE	TOTAL	,3	,3	,3	,0	,0	,7	,0	1,3	,0
	PISOS PROTECCIÓ OFICIAL/ REFORMA HABITATGES/ HABITATGES GENT GRAN	,3	,3	,3	,0	,0	,7	,0	1,3	,0
	TOTAL	(57)	(29)	(28)	(1)	(16)	(10)	(12)	(7)	(11)
TRANSPORTS	TOTAL	8,8	9,7	8,0	1,5	13,1	8,0	10,5	9,7	6,0
	TRANSPORT (MILLORA/ LÍNIES AUTOCARS)	,4	,6	,2	,0	,0	,0	,6	1,3	,5
	METRO (MILLORA/ AMPLIACIONS/ PARADES/ ASCENSORS)	7,0	8,0	6,2	1,5	9,3	6,3	9,8	8,5	4,5
	TRAMVIA / AMPLIACIÓ	,2	,5	,0	,0	,0	,0	,0	,0	1,0
	BICING/ AMPLIACIÓ HORARIS	1,1	,6	1,6	,0	3,8	1,7	,0	,0	,0
	TOTAL	(42)	(23)	(19)	(4)	(6)	(10)	(8)	(5)	(9)
ZONES VERDES	TOTAL	7,1	8,2	6,2	10,7	4,3	7,4	8,4	6,6	7,8
	PARCS (REFORMES/ MILLORES)	2,4	1,7	3,0	2,2	1,3	5,3	2,7	,9	1,5
	ZONES VERDES	,7	,9	,4	,0	,0	1,4	1,4	,0	,7
	ARBRAT	,4	,3	,4	3,2	,0	,0	,9	,0	,0
	PARC CIUTADELLA	,4	,8	,0	,0	,0	,7	,0	,0	1,0
	PARC ESPANYA INDUSTRIAL	3,3	4,4	2,4	5,3	3,1	,0	3,3	5,7	4,6
	TOTAL	(133)	(61)	(72)	(5)	(25)	(23)	(28)	(17)	(35)
URBANISME	TOTAL	22,6	22,1	22,9	13,4	19,3	20,0	29,2	22,2	26,2
	CARRERS (NOUS/ MILLORA/ OBRES/ ALFALTATS/ ARREGLATS/ INSONORITZACIÓ)	11,7	11,3	12,1	8,3	10,5	9,8	13,5	13,6	13,3
	VORERES/ CARRERS VIANANTS/ AMPLIACIÓ VORERES	5,8	6,0	5,7	3,2	2,7	6,4	7,3	5,9	8,1
	FAÇANES/ MILLORES	,2	,3	,0	,0	,0	,0	,0	,0	,7
	PLATGES/ OBRES/ MANTENIMENT	,2	,3	,0	,0	,0	,8	,0	,0	,0
	OBRES PÚBLIQUES/ URBANÍSTIQUES	,6	,2	,9	,0	,8	,0	1,5	,0	,7
	22@	,6	,8	,3	,0	1,1	,0	1,9	,0	,0
	MILLORA MONTJUÏC	1,5	1,8	1,3	,0	1,8	2,2	2,7	,0	1,1
	PLAÇA ARENES	,7	,5	,9	,0	,5	,0	,9	1,9	1,0
	ESCALES MECÀNiques/ ASCENSORS AL BARRI	,1	,0	,2	,0	,0	,0	,0	,9	,0
	DEPURADORES AIGUA/ DIPÒSITS AIGÜES FLUVIALS	,2	,0	,4	,0	1,1	,0	,0	,0	,0
	PL. DEL MOLINO	,7	,3	1,1	2,0	,7	,7	,0	,0	1,3
	PL. JOAN MIRÓ	,2	,5	,0	,0	,0	,0	1,4	,0	,0

**ENQUESTA SERVEIS MUNICIPALS ( SANTS - MONTJUÏC )**

Enquesta Domiciliària

**P11.1.- DE LES ACTUACIONS I/O PROJECTES DUTS A TERME PER L'AJUNTAMENT DE BARCELONA DURANT L'ÚLTIM ANY, QUIN ÉS EL QUE RECORDA QUE LI HAGI AGRADAT MÉS?**

 -----  
**(ESPONTÀNIA)**

	(Recompte) % Columna	TOTAL	SEXE						EDAT	
			Home	Dona	18-24	25-34	35-44	45-54	55-64	+64
		(2)	(1)	(1)	(1)	(1)	(0)	(0)	(0)	(0)
MANTENIMENT	TOTAL	,4	,3	,4	2,2	1,1	,0	,0	,0	,0
	ENLLUMENAT	,4	,3	,4	2,2	1,1	,0	,0	,0	,0
	TOTAL	(34)	(15)	(19)	(2)	(7)	(5)	(5)	(7)	(8)
	MERCATS/ REFORMA	5,8	5,4	6,2	4,6	5,7	4,5	5,5	11,9	4,4
	EQUIPAMENTS (CENTRES CÍVICS, CASALS D'AVIS, LOCALS PER JOVES, JARDÍ BOTÀNIC, CAMPS PETANCA...)	3,7	3,8	3,6	4,6	3,5	3,7	3,5	7,5	1,6
	PARC BOMBERS ESCORXADOR	,6	,2	1,0	,0	,0	,7	,0	1,9	1,1
	BIBLIOTEQUES	,3	,3	,3	,0	,8	,0	,0	1,3	,0
	ATENCIÓ AL CIUTADÀ	,3	,3	,2	,0	,8	,0	,0	,0	,5
	SANITAT (MILLORA CAPS/ HOSPITALS)	,7	,7	,7	,0	,7	,0	1,4	1,3	,7
	GUARDERIES/ COL. LEGIS	,1	,0	,2	,0	,0	,0	,6	,0	,0
	TOTAL	(5)	(2)	(3)	(0)	(0)	(0)	(1)	(1)	(3)
PRESTACIONS I AJUTS	VIATGES IMSERSO	,8	,7	,8	,0	,0	,0	,6	1,3	2,2
	AJUDES GENT GRAN	,2	,5	,0	,0	,0	,0	,0	,0	1,0
	TOTAL	,5	,2	,8	,0	,0	,0	,6	1,3	1,1
	TOTAL	(21)	(11)	(10)	(2)	(7)	(6)	(3)	(0)	(3)
	ACTIVITATS ESPORTIVES	3,5	3,7	3,4	3,9	6,3	4,9	2,9	,0	2,1
	ACTIVITATS CULTURALS	,2	,3	,0	,0	,0	,8	,0	,0	,0
	FESTES MERCÉ	2,0	2,2	1,8	2,0	4,4	2,4	1,5	,0	,7
	FESTES POPULARS/ BARRI	,1	,2	,0	,0	,0	,5	,0	,0	,0
	SERVEIS INFANTILS/ ACTIVITATS EXTRA- ESCOLARS	1,0	,3	1,6	2,0	1,1	1,2	1,4	,0	,6
	COOPERACIÓ INTERNACIONAL	,2	,3	,0	,0	,0	,0	,0	,0	,7
	TOTAL	,1	,3	,0	,0	,7	,0	,0	,0	,0
	TOTAL	(20)	(14)	(6)	(2)	(2)	(7)	(4)	(2)	(3)
	PROJECTE DIAGONAL/ CONSULTA	3,9	5,5	2,4	5,3	2,2	6,9	3,2	3,0	3,1
	MILLORES CIUTAT/ BCN GRAN CIUTAT	1,9	4,1	,0	,0	2,2	4,9	1,9	1,2	,0
	AMPLIACIÓ FIRA BARCELONA	,2	,0	,4	,0	,0	1,2	,0	,0	,0
	RENOVACIÓ TGV/ SANTS/ COBRIMENT VIES	,1	,2	,0	,0	,0	,0	,6	,0	,0
	TORRE AGBAR	,2	,0	,3	2,2	,0	,0	,0	,0	,0
	PROJECTE CAN BATLLÓ	,2	,0	,3	,0	,0	,8	,0	,0	,0
	TOTAL	(1)	(1)	(0)	(0)	(0)	(0)	(0)	(0)	(1)
COMERÇ	COMERÇ	,2	,3	,0	,0	,0	,0	,0	,0	,7
	TOTAL	,2	,3	,0	,0	,0	,0	,0	,0	,7
	TOTAL	(1)	(1)	(0)	(0)	(1)	(0)	(0)	(0)	(0)
MEDI AMBIENT	ASPECTES RELACIONATS AMB EL MEDI AMBIENT	,2	,5	,0	,0	1,1	,0	,0	,0	,0
	TOTAL	(2)	(1)	(1)	(0)	(0)	(0)	(2)	(0)	(0)
BARRIS	MILLORA BARRI	,3	,3	,3	,0	,0	,0	1,8	,0	,0
	TOTAL	,3	,3	,3	,0	,0	,0	1,8	,0	,0

**ENQUESTA SERVEIS MUNICIPALS ( SANTS - MONTJUÏC )**

Enquesta Domiciliària

**P11.1.- DE LES ACTUACIONS I/O PROJECTES DUTS A TERME PER L'AJUNTAMENT DE BARCELONA DURANT L'ÚLTIM ANY, QUIN ÉS EL QUE RECORDA QUE LI HAGI AGRADAT MÉS?**

 -----  
**(ESPONTÀNIA)**

		TOTAL	SEXE		18-24	25-34	35-44	45-54	55-64	EDAT
			Home	Dona						+64
	(Recompte) % Columna									
GESTIÓ PÚBLICA	TOTAL	(1)	(1)	(0)	(0)	(1)	(0)	(0)	(0)	(0)
		,2	,3	,0	,0	,8	,0	,0	,0	,0
	MILLOR GESTIÓ	,2	,3	,0	,0	,8	,0	,0	,0	,0
ALTRES	TOTAL	(1)	(0)	(1)	(0)	(0)	(0)	(0)	(0)	(1)
		,1	,0	,3	,0	,0	,0	,0	,0	,6
	ALTRES	,1	,0	,3	,0	,0	,0	,0	,0	,6
TOT/ TOTS	TOTAL	(1)	(0)	(1)	(0)	(0)	(1)	(0)	(0)	(0)
		,2	,0	,4	,0	,0	1,2	,0	,0	,0
	TOT/ TOTS	,2	,0	,4	,0	,0	1,2	,0	,0	,0
CAP/ RES	TOTAL	(31)	(17)	(14)	(1)	(4)	(7)	(5)	(8)	(6)
		5,5	6,6	4,5	1,5	4,1	5,8	5,1	11,9	4,5
	CAP/ RES	5,5	6,6	4,5	1,5	4,1	5,8	5,1	11,9	4,5
NO SAP	TOTAL	(226)	(95)	(131)	(25)	(48)	(43)	(31)	(25)	(54)
		34,5	30,0	38,4	50,9	35,9	32,1	28,5	28,5	37,5
	NO SAP	34,5	30,0	38,4	50,9	35,9	32,1	28,5	28,5	37,5

**P11.2 (RESUM).- DE LES ACTUACIONS I/O PROJECTES DUTS A TERME PER L'AJUNTAMENT DE BARCELONA DURANT L'ÚLTIM ANY, QUIN ÉS EL QUE LI HA AGRADAT MENYS?**

 -----  
**(ESPONTÀNIA)**

		TOTAL	SEXE		18-24	25-34	35-44	45-54	55-64	EDAT
			Home	Dona						+64
	(Recompte) % Columna									
TOTAL		(616)	(291)	(325)	(46)	(127)	(123)	(103)	(77)	(140)
CIRCULACIÓ		,4	,5	,3	,0	1,4	,0	,0	,0	,5
APARCAMENT		4,8	6,9	2,8	7,2	5,8	5,9	4,3	5,4	1,8
SEGURETAT		2,3	3,5	1,3	2,0	,7	2,7	3,3	2,4	2,9
NETEJA		2,2	2,4	2,0	2,2	1,5	5,2	1,4	2,4	,7
IMMIGRACIÓ		,6	,0	1,2	,0	1,5	,7	,9	,0	,0
HABITATGE		,5	,5	,5	,0	1,2	1,2	,0	,0	,0
ATUR/ CONDICIONS DE TREBALL		,5	,0	,9	4,1	,0	,0	,0	1,3	,0
TRANSPORTS		2,1	1,4	2,8	5,1	2,6	1,7	2,3	,0	2,2
SOROLLS		,5	1,2	,0	,0	,0	,8	,9	,0	1,0
ZONES VERDES		1,4	,8	2,0	,0	,8	1,2	1,9	4,6	,6
URBANISME		13,2	13,8	12,7	9,8	13,8	16,5	14,0	14,1	10,0
MANTENIMENT		,2	,0	,3	,0	,0	,0	1,0	,0	,0
EQUIPAMENTS		1,0	,9	1,0	,0	,8	,7	1,8	,0	1,5
SERVEIS		1,2	1,5	1,0	,0	2,1	2,0	,0	1,2	1,0
PROJECTES		11,7	13,2	10,3	4,6	13,3	6,7	19,5	14,6	9,5
PROBLEMES ECONÒMICS		1,9	2,9	1,0	,0	2,0	3,5	3,2	,0	1,2
COMERÇ		,1	,0	,2	,0	,0	,0	,6	,0	,0
BARRIS		,8	,8	,8	,0	,5	,0	1,6	,9	1,4
GESTIÓ PÚBLICA		2,1	3,2	1,2	,0	,8	3,5	3,1	1,9	2,4
CAP/ RES		7,5	6,9	8,0	14,1	5,0	4,8	10,0	8,0	7,7
NO SAP		44,9	39,5	49,7	50,9	46,2	42,9	30,0	43,4	55,5

**ENQUESTA SERVEIS MUNICIPALS ( SANTS - MONTJUÏC )**

Enquesta Domiciliària

**P11.2.- DE LES ACTUACIONS I/O PROJECTES DUTS A TERME PER L'AJUNTAMENT DE BARCELONA DURANT L' ÚLTIM ANY, QUIN ÉS EL QUE LI HA AGRADAT MENYS?**

 -----  
**(ESPONTÀNIA)**

		TOTAL	SEXE						EDAT	
			Home	Dona	18-24	25-34	35-44	45-54	55-64	+64
CIRCULACIÓ	TOTAL	(3)	(2)	(1)	(0)	(2)	(0)	(0)	(0)	(1)
		,4	,5	,3	,0	1,4	,0	,0	,0	,5
	TRÀNSIT (REGULACIÓ/ COL. LAPSE)	,3	,5	,0	,0	,7	,0	,0	,0	,5
	CARRILS BICI	,1	,0	,3	,0	,7	,0	,0	,0	,0
	(31)	(21)	(10)	(4)	(8)	(7)	(4)	(5)	(3)	
	TOTAL	4,8	6,9	2,8	7,2	5,8	5,9	4,3	5,4	1,8
APARCAMENT	APARCAMENT (MANCA/ ÀREA VERDA - PREUS/ TREURE ZONA APARCAMENT GRATUÏT/ ZONES BLAVES)	4,8	6,9	2,8	7,2	5,8	5,9	4,3	5,4	1,8
		(14)	(10)	(4)	(1)	(1)	(3)	(3)	(2)	(4)
SEGURETAT	TOTAL	2,3	3,5	1,3	2,0	,7	2,7	3,3	2,4	2,9
	INSEGURETAT CIUTADANA / INCIVISME / NO POSEN MÉS G.U.	2,3	3,5	1,3	2,0	,7	2,7	3,3	2,4	2,9
		(13)	(7)	(6)	(1)	(2)	(6)	(1)	(2)	(1)
	TOTAL	2,2	2,4	2,0	2,2	1,5	5,2	1,4	2,4	,7
NETEJA	POCS SERVEIS DE NETEJA	,2	,3	,0	,0	,0	,0	,0	1,3	,0
	NETEJA/ HORARIS/ RECOLLIDA ESCOMBRARIES	1,0	1,1	1,0	,0	,8	3,7	,0	1,2	,0
	CONTENIDORS (MALA DISTRIBUCIÓ/ POCS/ CANVI)	1,0	1,0	1,0	2,2	,7	1,6	1,4	,0	,7
		(4)	(0)	(4)	(0)	(2)	(1)	(1)	(0)	(0)
	TOTAL	,6	,0	1,2	,0	1,5	,7	,9	,0	,0
IMMIGRACIÓ	DIFICULTATS PER EMPADRONAR ELS SENSE PAPERS	,3	,0	,6	,0	1,5	,0	,0	,0	,0
	AJUTS NOMÉS PER INMIGRANTS	,3	,0	,6	,0	,0	,7	,9	,0	,0
		(3)	(1)	(2)	(0)	(2)	(1)	(0)	(0)	(0)
	TOTAL	,5	,5	,5	,0	1,2	1,2	,0	,0	,0
HABITATGE	PISOS PROTECCIÓ OFICIAL (ESCASOS/ SENSE ADJUDICAR)	,5	,5	,5	,0	1,2	1,2	,0	,0	,0
		(3)	(0)	(3)	(2)	(0)	(0)	(0)	(1)	(0)
	TOTAL	,5	,0	,9	4,1	,0	,0	,0	1,3	,0
ATUR/ CONDICIONS DE TREBALL	AJUDES PER INTEGRACIÓ/ TROBAR FEINA/ ORIENTACIÓ LABORAL	,5	,0	,9	4,1	,0	,0	,0	1,3	,0
		(15)	(5)	(10)	(3)	(4)	(2)	(3)	(0)	(3)
	TOTAL	2,1	1,4	2,8	5,1	2,6	1,7	2,3	,0	2,2
TRANSPORTS	BICING	,5	,5	,5	,0	,5	1,2	1,0	,0	,0
	TRANSPORT PÚBLIC CAR/ PUJADA DE PREUS	,2	,0	,3	2,2	,0	,0	,0	,0	,0
	METRO (REFORMES/ OBRES)	1,1	,9	1,3	2,9	1,6	,5	,6	,0	1,5
	MANCA COMUNICACIÓ TRANSPORT PÚBLIC	,4	,0	,7	,0	,5	,0	,6	,0	,6
	(3)	(3)	(0)	(0)	(0)	(1)	(1)	(0)	(1)	
SOROLLS	TOTAL	,5	1,2	,0	,0	,0	,8	,9	,0	1,0
	CONTAMINACIÓ ACÚSTICA	,5	1,2	,0	,0	,0	,8	,9	,0	1,0

**ENQUESTA SERVEIS MUNICIPALS ( SANTS - MONTJUÏC )**

Enquesta Domiciliària

**P11.2.- DE LES ACTUACIONS I/O PROJECTES DUTS A TERME PER L'AJUNTAMENT DE BARCELONA DURANT L' ÚLTIM ANY, QUIN ÉS EL QUE LI HA AGRADAT MENYS?**

 -----  
**(ESPONTÀNIA)**

	(Recompte) % Columna	TOTAL	SEXE						EDAT	
			Home	Dona	18-24	25-34	35-44	45-54	55-64	+64
ZONES VERDES	TOTAL	(8)	(2)	(6)	(0)	(1)	(1)	(2)	(3)	(1)
		1,4	,8	2,0	,0	,8	1,2	1,9	4,6	,6
	ZONES VERDES/ PARCS/ JARDINS	,1	,0	,2	,0	,0	,0	,0	,9	,0
	PARCS (MASSA CIMENT/ DEIXATS/ ABANDONATS/ MANQUEN)	,6	,0	1,0	,0	,8	1,2	1,0	,0	,0
	NO REPOSICIÓ D'ARBRES/ TREUEN ARBRES	,8	,8	,7	,0	,0	,0	1,0	3,7	,6
TOTAL	(76)	(38)	(38)	(4)	(16)	(19)	(14)	(9)	(14)	
	13,2	13,8	12,7	9,8	13,8	16,5	14,0	14,1	10,0	
URBANISME	CARRERS (AIXECAR- LOS MOLTES VEGADES/ OBRES INNECESSÀRIES/ COORDINACIÓ/ OBRES LENTES)	2,4	3,5	1,4	,0	3,3	1,9	2,4	4,9	1,4
	MAL ESTAT DELS CARRERS	,1	,3	,0	,0	,0	,0	,0	,0	,6
	URBANISME/ NOVA DISTRIBUCIÓ DE CARRERS/ CANVIS SENTIT	2,2	1,1	3,2	,0	3,1	3,9	1,4	1,9	1,4
	MOLTS CARRERS DE VIANANTS/ VORERES MOLT AMPLES	1,4	1,8	1,0	,0	1,9	,7	1,0	3,7	1,0
	OBRES A LA GRAN VIA	,3	,2	,3	,0	,0	,0	,0	,9	,7
	PL. LESSEPS	,9	1,3	,4	3,2	,0	2,4	1,0	,0	,0
	REMODELACIÓ PL. DE LES GLÒRIES 22@	,2	,5	,0	,0	1,1	,0	,0	,0	,0
	CAMP DEL BARÇA (REQUALIFICACIÓ I USOS)	,1	,2	,0	,0	,0	,0	,0	,9	,0
	FÒRUM	,3	,7	,0	1,5	,0	,0	,0	1,9	,0
	OBRES MASSA LLARGUES	1,9	1,5	2,2	2,0	3,3	1,3	3,0	,0	1,4
	PIVOTS VORERES	,5	,5	,4	3,2	,0	,0	1,4	,0	,0
	MILLORA INFRAESTRUCTURES	,6	,2	,9	,0	,0	1,2	2,1	,0	,0
	MOBILIARI URBÀ	,3	,3	,3	,0	,0	,7	,9	,0	,0
	PL. NAVAS	,3	,2	,3	,0	,0	,0	,9	,0	,5
	PL. BELLA DORITA	,6	,3	,8	,0	,0	,7	,0	,0	1,9
OBRES ESTACIÓ SANTS	,2	,0	,4	,0	,0	1,2	,0	,0	,0	
LENTITUD CAN BATLLÓ	,3	,3	,3	,0	,0	1,6	,0	,0	,0	
OBRES SAGRADA FAMÍLIA	,2	,0	,4	,0	,0	,0	,0	,0	1,0	
TOTAL	(1)	(0)	(1)	(0)	(0)	(0)	(1)	(0)	(0)	
	,2	,0	,3	,0	,0	,0	1,0	,0	,0	
MANTENIMENT	ENLLUMENAT (POCA LLUM)	,2	,0	,3	,0	,0	,0	1,0	,0	,0
EQUIPAMENTS	TOTAL	(6)	(3)	(3)	(0)	(1)	(1)	(2)	(0)	(2)

**ENQUESTA SERVEIS MUNICIPALS ( SANTS - MONTJUÏC )**

Enquesta Domiciliària

**P11.2.- DE LES ACTUACIONS I/O PROJECTES DUTS A TERME PER L'AJUNTAMENT DE BARCELONA DURANT L' ÚLTIM ANY, QUIN ÉS EL QUE LI HA AGRADAT MENYS?**

 -----  
**(ESPONTÀNIA)**

	(Recompte) % Columna	TOTAL	SEXE						EDAT		
			Home	Dona	18-24	25-34	35-44	45-54	55-64	+64	
EQUIPAMENTS	TOTAL	1,0	,9	1,0	,0	,8	,7	1,8	,0	1,5	
	INSTAL·LACIONS ESPORTIVES	,3	,7	,0	,0	,8	,0	,9	,0	,0	
	GOSSERA	,1	,2	,0	,0	,0	,0	,0	,0	,5	
	BOMBERS-PL. ESCORXADORS	,5	,0	1,0	,0	,0	,7	1,0	,0	1,0	
		(7)	(4)	(3)	(0)	(3)	(2)	(0)	(1)	(1)	
SERVEIS	TOTAL	1,2	1,5	1,0	,0	2,1	2,0	,0	1,2	1,0	
	ESPais PER A GOSSOS (MANCA/ EMPITJORAMENT)	,2	,0	,3	,0	,0	,8	,0	,0	,0	
	CULTURA	1,1	1,5	,7	,0	2,1	1,2	,0	1,2	1,0	
		(64)	(35)	(29)	(2)	(16)	(7)	(19)	(10)	(10)	
	TOTAL	11,7	13,2	10,3	4,6	13,3	6,7	19,5	14,6	9,5	
PROJECTES	PROJECTE DE LA DIAGONAL/ CONSULTA	5,8	7,2	4,6	,0	4,5	2,3	11,4	6,9	7,4	
	TGV - SAGRADA FAMILIA/ LENT	2,3	2,6	2,0	,0	3,0	1,2	3,7	2,7	2,1	
	LÍMIT VELOCITAT	1,3	1,1	1,6	4,6	2,4	1,2	,6	1,3	,0	
	OLIMPIADES D'HIVERN 2022	1,3	1,4	1,3	,0	1,6	,8	3,2	2,4	,0	
	MOLTS PROJECTES I POCS FETS	,2	,0	,3	,0	,0	,0	,0	1,3	,0	
	HOTEL VELA	,6	,8	,4	,0	1,2	1,2	,6	,0	,0	
	PL. ARENES	,1	,2	,0	,0	,5	,0	,0	,0	,0	
		(12)	(9)	(3)	(0)	(3)	(4)	(3)	(0)	(2)	
		TOTAL	1,9	2,9	1,0	,0	2,0	3,5	3,2	,0	1,2
	PROBLEMES ECONÒMICS	MASSA CONTROL EN NORMES RECAPTATORIES/ IMPOSTOS/ MULTES	1,3	1,9	,7	,0	1,3	1,9	3,2	,0	,5
CIUTAT CARA/ COST DE VIDA ELEVAT		,5	,7	,3	,0	,8	1,6	,0	,0	,0	
AUGMENT IMPOSTOS/ SISTEMA ECONÒMIC		,2	,3	,0	,0	,0	,0	,0	,0	,7	
		(1)	(0)	(1)	(0)	(0)	(0)	(1)	(0)	(0)	
COMERÇ	TOTAL	,1	,0	,2	,0	,0	,0	,6	,0	,0	
	CENTRES COMERCIALS	,1	,0	,2	,0	,0	,0	,6	,0	,0	
		(6)	(3)	(3)	(0)	(1)	(0)	(2)	(1)	(2)	
BARRIS	TOTAL	,8	,8	,8	,0	,5	,0	1,6	,9	1,4	
	LLEI DE BARRIS- PLA DE BARRIS ENDARRERITS O INACABATS	,3	,0	,5	,0	,0	,0	1,0	,9	,0	
	BARRIS (ABANDONAMENT/ DEGRADACIÓ)	,5	,8	,3	,0	,5	,0	,6	,0	1,4	
		(14)	(9)	(5)	(0)	(1)	(5)	(4)	(1)	(3)	
	TOTAL	2,1	3,2	1,2	,0	,8	3,5	3,1	1,9	2,4	
GESTIÓ PÚBLICA	DESPESES INNECESSÀRIES/ EXCESSIVES EN TEMPS DE CRISIS/ MILLOR INVERSIÓ PROPAGANDA	,9	1,4	,5	,0	,0	,5	2,5	,0	1,7	
	NO FAN RES	,7	1,0	,4	,0	,8	2,1	,6	,0	,0	
	POLÍTIQUES I GESTIÓ PÚBLICA	,6	,8	,3	,0	,0	,8	,0	1,9	,7	
		(43)	(19)	(24)	(5)	(6)	(6)	(9)	(7)	(10)	
CAP/ RES	TOTAL	7,5	6,9	8,0	14,1	5,0	4,8	10,0	8,0	7,7	
	CAP/ RES	7,5	6,9	8,0	14,1	5,0	4,8	10,0	8,0	7,7	
		(289)	(120)	(169)	(24)	(58)	(57)	(33)	(35)	(82)	
NO SAP	TOTAL	44,9	39,5	49,7	50,9	46,2	42,9	30,0	43,4	55,5	
	NO SAP	44,9	39,5	49,7	50,9	46,2	42,9	30,0	43,4	55,5	

**ENQUESTA SERVEIS MUNICIPALS ( SANTS - MONTJUÏC )**

Enquesta Domiciliària

**P12.- QUIN MITJÀ DE TRANSPORT UTILITZA AMB MÉS FREQUÈNCIA PER ANAR A LES SEVES ACTIVITATS PRINCIPALS?**

 -----  
**(ESPONTÀNIA)**

(Recompte) % Columna	TOTAL	SEXE						EDAT	
		Home	Dona	18-24	25-34	35-44	45-54	55-64	+64
TOTAL	(616)	(291)	(325)	(46)	(127)	(123)	(103)	(77)	(140)
METRO/ FFCC URBÀ	46,4	41,2	51,1	52,0	48,7	44,7	47,5	47,4	42,6
AUTOBÚS	24,5	20,2	28,4	20,2	16,6	15,1	21,2	36,1	37,7
TRAMVIA (TRAM)	,2	,0	,4	,0	,0	,5	,0	,9	,0
TAXI	,5	,2	,6	,0	,0	,0	,0	,0	2,0
TREN (RENFE/ FFCC INTERURBÀ)	,7	1,0	,4	1,5	,5	,0	2,8	,0	,0
MOTO- CICLOMOTOR	7,3	10,7	4,3	10,0	9,8	15,3	7,0	2,6	,0
COTXE PARTICULAR	9,9	14,3	6,0	9,7	13,0	15,2	14,2	3,3	3,0
CAMINANT	6,7	6,9	6,5	,0	5,4	1,9	6,4	9,8	12,9
BICICLETA (D'ÚS PARTICULAR)	1,9	2,8	1,1	3,4	3,8	2,8	,0	,0	1,1
BICICLETA (BICING)	1,6	2,5	,8	3,2	2,1	3,9	,9	,0	,0
ALTRES	,3	,2	,3	,0	,0	,5	,0	,0	,6

**P13.1.- I AMB RELACIÓ AL TRANSPORT PÚBLIC, VOSTÈ DIRIA QUE BARCELONA ÉS UNA CIUTAT MOLT, BASTANT, POC O GENS DOTADA?**

(Recompte) % Columna	TOTAL	SEXE						EDAT	
		Home	Dona	18-24	25-34	35-44	45-54	55-64	+64
TOTAL	(616)	(291)	(325)	(46)	(127)	(123)	(103)	(77)	(140)
MOLT DOTADA	18,6	16,8	20,1	26,0	26,1	13,7	15,6	11,9	19,3
BASTANT DOTADA	58,4	59,7	57,2	64,5	51,1	63,1	56,9	63,1	57,3
NORMAL	10,5	11,1	9,9	1,5	9,0	11,3	12,9	10,6	12,3
POC DOTADA	11,0	10,6	11,3	8,0	12,7	11,1	13,9	13,2	7,0
GENS DOTADA	,5	,6	,4	,0	1,1	,0	,6	1,3	,0
NO SAP	1,1	1,2	1,1	,0	,0	,8	,0	,0	4,2

**P13.1 (RESUM).- I AMB RELACIÓ AL TRANSPORT PÚBLIC, VOSTÈ DIRIA QUE BARCELONA ÉS UNA CIUTAT MOLT, BASTANT, POC O GENS DOTADA?**

(Recompte) % Columna	TOTAL	SEXE						EDAT	
		Home	Dona	18-24	25-34	35-44	45-54	55-64	+64
TOTAL	(616)	(291)	(325)	(46)	(127)	(123)	(103)	(77)	(140)
MOLT/ BASTANT DOTADA	76,9	76,5	77,3	90,5	77,2	76,8	72,6	75,0	76,5
NORMAL	10,5	11,1	9,9	1,5	9,0	11,3	12,9	10,6	12,3
POC/ GENS DOTADA	11,5	11,2	11,7	8,0	13,8	11,1	14,5	14,4	7,0
NO SAP	1,1	1,2	1,1	,0	,0	,8	,0	,0	4,2

**P13.2.- I EL SEU BARRI, CONSIDERA QUE PEL QUE FA AL TRANSPORT PÚBLIC ESTÀ MOLT, BASTANT, POC O GENS DOTAT?**

(Recompte) % Columna	TOTAL	SEXE						EDAT	
		Home	Dona	18-24	25-34	35-44	45-54	55-64	+64
TOTAL	(616)	(291)	(325)	(46)	(127)	(123)	(103)	(77)	(140)
MOLT DOTAT	16,8	16,2	17,4	29,2	17,6	13,5	17,6	10,9	17,8
BASTANT DOTAT	56,6	58,6	54,8	46,3	55,0	63,7	50,2	61,3	57,3
NORMAL	11,2	11,3	11,2	10,2	5,9	10,3	18,2	7,7	14,2
POC DOTAT	13,1	11,6	14,4	12,8	18,9	10,6	9,1	18,0	10,1
GENS DOTAT	2,0	2,1	2,0	1,5	2,6	1,4	4,9	2,1	,0
NO SAP	,3	,3	,2	,0	,0	,5	,0	,0	,6

**P13.2 (RESUM).- I EL SEU BARRI, CONSIDERA QUE PEL QUE FA AL TRANSPORT PÚBLIC ESTÀ MOLT, BASTANT, POC O GENS DOTAT?**

(Recompte) % Columna	TOTAL	SEXE						EDAT	
		Home	Dona	18-24	25-34	35-44	45-54	55-64	+64
TOTAL	(616)	(291)	(325)	(46)	(127)	(123)	(103)	(77)	(140)
MOLT/ BASTANT DOTAT	73,4	74,7	72,2	75,5	72,5	77,2	67,8	72,1	75,1
NORMAL	11,2	11,3	11,2	10,2	5,9	10,3	18,2	7,7	14,2
POC/ GENS DOTAT	15,1	13,7	16,3	14,3	21,5	11,9	14,0	20,1	10,1
NO SAP	,3	,3	,2	,0	,0	,5	,0	,0	,6



**ENQUESTA SERVEIS MUNICIPALS ( SANTS - MONTJUÏC )**

Enquesta Domiciliària

**P14.- COM CREU QUE L'AJUNTAMENT UTILITZA EL DINERS QUE TÉ: MOLT BÉ, BÉ, MALAMENT O MOLT MALAMENT?**

(Recompte) % Columna	TOTAL	SEXE							EDAT
		Home	Dona	18-24	25-34	35-44	45-54	55-64	+64
TOTAL	(616)	(291)	(325)	(46)	(127)	(123)	(103)	(77)	(140)
MOLT BÉ	1,2	,7	1,7	,0	1,5	2,5	2,4	,0	,0
BÉ	29,4	32,2	27,0	39,7	38,5	30,6	23,4	22,0	25,2
NORMAL	20,9	19,7	21,9	23,1	19,4	17,8	16,8	22,7	26,1
MALAMENT	26,4	24,6	28,0	20,9	23,1	26,5	35,6	25,4	24,9
MOLT MALAMENT	7,5	7,0	8,0	3,9	6,4	7,0	9,6	14,5	4,7
NO SAP	14,6	15,9	13,5	12,4	11,2	15,6	12,2	15,3	19,1

**P14 (RESUM).- COM CREU QUE L'AJUNTAMENT UTILITZA EL DINERS QUE TÉ: MOLT BÉ, BÉ, MALAMENT O MOLT MALAMENT?**

(Recompte) % Columna	TOTAL	SEXE							EDAT
		Home	Dona	18-24	25-34	35-44	45-54	55-64	+64
TOTAL	(616)	(291)	(325)	(46)	(127)	(123)	(103)	(77)	(140)
MOLT BÉ/ BÉ	30,6	32,9	28,7	39,7	39,9	33,1	25,8	22,0	25,2
NORMAL	20,9	19,7	21,9	23,1	19,4	17,8	16,8	22,7	26,1
MOLT MALAMENT/ MALAMENT	33,9	31,6	35,9	24,8	29,5	33,6	45,2	39,9	29,6
NO SAP	14,6	15,9	13,5	12,4	11,2	15,6	12,2	15,3	19,1

**P15.- I POSANT EN RELACIÓ ELS IMPOSTOS QUE PAGA I ELS SERVEIS QUE REP, VOSTÈ ESTÀ MOLT, BASTANT, POC O GENS SATISFET?**

(Recompte) % Columna	TOTAL	SEXE							EDAT
		Home	Dona	18-24	25-34	35-44	45-54	55-64	+64
TOTAL	(616)	(291)	(325)	(46)	(127)	(123)	(103)	(77)	(140)
MOLT SATISFET	1,1	,3	1,8	,0	1,1	,0	2,4	2,6	,7
BASTANT SATISFET	31,1	35,2	27,4	38,5	30,2	34,7	28,8	35,1	25,8
POC SATISFET	45,3	44,9	45,6	37,4	48,3	45,0	47,5	31,6	51,4
GENS SATISFET	19,2	17,0	21,2	6,8	17,8	17,6	21,4	28,0	19,5
NO SAP	3,3	2,6	3,9	17,3	2,6	2,6	,0	2,7	2,6

**P15 (RESUM).- I POSANT EN RELACIÓ ELS IMPOSTOS QUE PAGA I ELS SERVEIS QUE REP, VOSTÈ ESTÀ MOLT, BASTANT, POC O GENS SATISFET?**

(Recompte) % Columna	TOTAL	SEXE							EDAT
		Home	Dona	18-24	25-34	35-44	45-54	55-64	+64
TOTAL	(616)	(291)	(325)	(46)	(127)	(123)	(103)	(77)	(140)
MOLT/ BASTANT SATISFET	32,2	35,5	29,2	38,5	31,3	34,7	31,2	37,6	26,5
POC/ GENS SATISFET	64,5	61,9	66,8	44,2	66,1	62,6	68,8	59,6	70,9
NO SAP	3,3	2,6	3,9	17,3	2,6	2,6	,0	2,7	2,6

**ENQUESTA SERVEIS MUNICIPALS ( SANTS - MONTJUÏC )**

Enquesta Domiciliària

**P16.- EM PODRIA DIR EL NOM DEL SEU BARRI?**

 -----  
**(ESPONTÀNIA)**

(Recompte) % Columna	TOTAL	SEXE						EDAT	
		Home	Dona	18-24	25-34	35-44	45-54	55-64	+64
TOTAL	(616)	(291)	(325)	(46)	(127)	(123)	(103)	(77)	(140)
SANTS-MONTJUÏC	9,0	9,4	8,7	13,8	6,7	7,4	6,9	9,0	12,7
EL POBLE SEC	20,4	21,4	19,5	19,7	20,1	24,4	20,2	16,2	20,0
MONTJUÏC (O EL PARC DE MONTJUÏC)	,7	,7	,7	,0	1,5	1,3	,0	,0	,5
LA ZONA FRANCA (O LA ZONA FRANCA-PORT)	6,1	5,5	6,7	11,6	7,2	6,0	3,9	2,6	7,2
LA FONT DE LA GUATLLA	2,1	2,1	2,1	,0	1,5	2,4	2,9	2,6	2,1
SANTS	33,5	34,6	32,5	27,5	35,5	34,8	30,9	36,9	32,4
LA BORDETA	2,9	3,1	2,7	,0	3,8	2,4	2,9	2,6	3,6
HOSTAFRANCS	7,8	5,5	9,9	10,8	6,9	4,9	8,7	10,2	8,2
EDUARD AUNÓS	,4	,2	,6	,0	,0	,0	,6	,9	1,0
CAN CLOS	,6	,0	1,2	2,9	,5	,5	,6	,0	,5
POLVORÍN	,1	,2	,0	,0	,0	,0	,0	,0	,5
VIVENDES DE LA SEAT	,3	,7	,0	,0	,5	,5	,6	,0	,0
SANT CRISTÒFOL	,3	,2	,4	,0	,0	,5	,0	,9	,5
LA MARINA	4,8	6,6	3,2	1,5	3,6	5,5	6,5	6,8	4,3
LA MARINA DE PORT	1,7	2,3	1,2	2,9	1,0	1,1	1,9	2,6	1,9
BADAL	1,8	1,5	2,1	,0	1,1	3,2	5,7	,0	,0
SANTS-BADAL	,2	,0	,4	,0	,0	,0	,0	1,9	,0
LES CORTS	,5	,0	,9	3,2	1,1	,0	,0	,0	,0
ALTRES	5,0	4,0	5,8	6,1	6,7	2,2	5,3	5,7	4,7
NO SAP	1,6	2,0	1,2	,0	2,4	2,7	2,3	1,3	,0

**P17.- QUÈ ÉS EL QUE MÉS LI AGRADA DEL SEU BARRI?**

 -----  
**(ESPONTÀNIA)**

(Recompte) % Columna	TOTAL	SEXE						EDAT	
		Home	Dona	18-24	25-34	35-44	45-54	55-64	+64
TOTAL	(616)	(291)	(325)	(46)	(127)	(123)	(103)	(77)	(140)
TRANQUIL·LITAT	17,6	20,8	14,8	28,0	24,7	20,1	15,5	14,5	8,9
CORDIALITAT DE LA GENT, FAMILIARITAT, AMBIENT	22,9	23,4	22,5	12,9	17,9	26,9	23,7	17,2	30,1
BONA SITUACIÓ	5,1	4,8	5,4	8,8	6,6	4,3	5,0	3,5	4,1
ZONES VERDES I PARCS	6,7	8,1	5,5	10,3	8,4	7,7	5,2	4,1	5,7
URBANISME I OBRES PÚBLIQUES	3,5	4,7	2,3	3,2	,5	3,2	3,4	3,7	6,5
BONES COMUNICACIONS	10,2	8,6	11,6	7,5	10,2	7,4	13,3	14,5	9,0
ACTIVITAT COMERCIAL	4,3	3,7	4,9	3,2	6,7	3,7	2,8	4,6	4,0
SERVEIS I EQUIPAMENTS	2,2	1,8	2,6	,0	3,8	3,4	1,0	2,7	1,2
HI HA DE TOT	1,9	,8	2,9	,0	2,4	2,2	1,6	1,9	2,1
SEMBLA UN POBLE	5,3	4,5	6,0	3,2	6,4	6,2	5,3	6,9	3,0
ÉS MOLT CÈNTRIC	1,5	1,2	1,7	2,2	2,1	2,3	,9	,0	1,2
PROP DE LA MUNTANYA	1,2	1,7	,8	1,5	,0	2,9	2,5	,9	,0
MAR/ LA PLATJA	,1	,0	,3	,0	,0	,0	,9	,0	,0
TRANSPORT PÚBLIC	1,6	1,0	2,1	8,2	1,9	1,2	,0	,0	1,7
EL CAMP NOU	,2	,5	,0	,0	1,1	,0	,0	,0	,0
MONTJUÏC	4,6	4,7	4,4	,0	4,9	4,0	5,6	7,6	3,8
ALTRES LLOCS CONCRETES	1,2	2,0	,4	5,1	,0	,0	1,4	1,7	1,6
ALTRES	,6	,3	,9	,0	,8	,0	,9	2,6	,0
TOT	3,5	1,5	5,3	1,5	,0	,8	3,0	6,0	8,9
RES	3,2	3,0	3,4	1,5	1,3	1,9	4,4	6,4	3,9
NO SAP	2,5	2,8	2,2	3,2	,5	1,9	3,6	1,3	4,4

**ENQUESTA SERVEIS MUNICIPALS ( SANTS - MONTJUÏC )**

Enquesta Domiciliària

**P18.- I SAP EL NOM DEL DISTRICTE AL QUAL PERTANY EL SEU BARRI?**

 -----  
**(ESPONTÀNIA)**

(Recompte) % Columna	TOTAL	SEXE						EDAT	
		Home	Dona	18-24	25-34	35-44	45-54	55-64	+64
TOTAL	(616)	(291)	(325)	(46)	(127)	(123)	(103)	(77)	(140)
EIXAMPLE	,1	,0	,3	,0	,0	,7	,0	,0	,0
SANTS-MONTJUÏC	60,3	66,8	54,7	58,9	57,9	65,2	68,8	64,4	50,4
EL POBLE SEC	1,1	,9	1,3	,0	,0	,7	,9	1,2	3,0
MONTJUÏC (O EL PARC DE MONTJUÏC)	1,6	,5	2,5	3,4	,7	3,0	1,8	1,3	,5
LA ZONA FRANCA (O LA ZONA FRANCA-PORT)	,6	,5	,8	,0	,0	1,1	,0	,9	1,4
LA FONT DE LA GUATLLA	,2	,3	,0	,0	,8	,0	,0	,0	,0
SANTS	9,9	9,2	10,5	4,3	11,5	6,8	7,7	13,8	12,4
LA BORDETA	,2	,0	,4	,0	,0	,0	1,4	,0	,0
HOSTAFRANCS	,2	,5	,0	,0	,0	,0	,0	1,9	,0
LA MARINA	,1	,0	,2	,0	,0	,0	,6	,0	,0
LA MARINA DE PORT	,1	,2	,0	,0	,0	,0	,0	,0	,5
BADAL	,2	,5	,0	,0	,0	1,2	,0	,0	,0
SANTS-BADAL	,2	,5	,0	,0	,0	,0	1,4	,0	,0
LES CORTS	,2	,0	,3	,0	,8	,0	,0	,0	,0
NO SAP	24,7	20,1	28,7	33,4	28,4	21,3	17,3	16,6	31,1
NO CONTESTA	,2	,0	,3	,0	,0	,0	,0	,0	,7

**P19.- EN GENERAL, VOSTÈ CREU QUE EN ELS DARRERS ANYS EL SEU BARRI HA MILLORAT O EMPITJORAT?**

(Recompte) % Columna	TOTAL	SEXE						EDAT	
		Home	Dona	18-24	25-34	35-44	45-54	55-64	+64
TOTAL	(616)	(291)	(325)	(46)	(127)	(123)	(103)	(77)	(140)
HA MILLORAT	52,1	54,6	49,8	49,1	56,3	44,1	53,5	51,4	55,3
ESTÀ IGUAL	21,5	18,9	23,8	23,6	21,3	27,6	16,4	20,2	20,2
HA EMPITJORAT	23,6	24,1	23,2	16,6	17,3	26,0	29,3	27,2	23,4
NO SAP	2,9	2,5	3,2	10,7	5,1	2,3	,9	1,2	1,1

**P20.- I DE CARA AL FUTUR, VOSTÈ CREU QUE EL SEU BARRI MILLORARÀ O EMPITJORARÀ?**

(Recompte) % Columna	TOTAL	SEXE						EDAT	
		Home	Dona	18-24	25-34	35-44	45-54	55-64	+64
TOTAL	(616)	(291)	(325)	(46)	(127)	(123)	(103)	(77)	(140)
MILLORARÀ	66,3	65,4	67,2	73,0	72,7	62,1	61,2	74,7	61,1
CONTINUARÀ IGUAL	10,0	11,5	8,6	11,9	10,3	11,7	15,3	,9	8,7
EMPITJORARÀ	18,0	16,9	18,9	13,2	13,4	22,7	17,5	19,6	19,1
NO SAP	5,7	6,2	5,3	2,0	3,7	3,5	6,0	4,9	11,2

**P21 (RESUM).- QUIN ÉS EL SEU GRAU DE SATISFACCIÓ DE VIURE EN AQUEST BARRI?**

-----

**(0 = GENS SATISFET ; 10 = MOLT SATISFET)**

GRAU DE SATISFACCIÓ DE VIURE AL SEU BARRI		TOTAL	SEXE						EDAT	
			Home	Dona	18-24	25-34	35-44	45-54	55-64	+64
			(n)	(n)	(n)	(n)	(n)	(n)	(n)	(n)
	Mitjana	7,5	7,2	7,6	7,5	7,4	7,3	7,1	7,3	8,0
	Des.Est.	1,8	1,9	1,8	2,0	1,7	1,9	1,9	2,0	1,7
	(n)	(615)	(291)	(324)	(46)	(127)	(123)	(103)	(77)	(139)

**ENQUESTA SERVEIS MUNICIPALS ( SANTS - MONTJUÏC )**

Enquesta Domiciliària

**P21.- QUIN ÉS EL SEU GRAU DE SATISFACCIÓ DE VIURE EN AQUEST BARRI?**

-----

**(0 = GENS SATISFET ; 10 = MOLT SATISFET)**

(Recoppte) % Columna	TOTAL	SEXE			EDAT				
		Home	Dona	18-24	25-34	35-44	45-54	55-64	+64
TOTAL	(616)	(291)	(325)	(46)	(127)	(123)	(103)	(77)	(140)
0	,8	,6	1,0	1,5	,0	1,4	1,0	1,2	,5
1	,1	,0	,2	1,5	,0	,0	,0	,0	,0
2	1,1	1,8	,4	3,2	,0	,0	2,3	3,7	,0
3	2,0	3,6	,7	,0	2,1	5,1	1,8	2,1	,0
4	1,3	1,4	1,2	2,0	1,8	1,4	,6	,0	1,6
5	7,5	6,5	8,4	,0	10,3	6,6	10,0	6,0	7,3
6	11,0	13,7	8,6	4,9	14,5	8,8	17,8	13,0	5,6
7	21,3	21,5	21,1	34,8	19,7	25,6	17,7	21,1	17,3
8	29,3	31,1	27,7	29,5	26,6	27,6	30,3	32,9	30,8
9	10,2	7,4	12,7	6,3	13,9	13,3	10,1	4,6	8,6
10	15,2	12,4	17,7	16,5	11,1	10,3	8,4	15,4	27,7
NO SAP	,2	,0	,3	,0	,0	,0	,0	,0	,7

**P21 (RESUM).- QUIN ÉS EL SEU GRAU DE SATISFACCIÓ DE VIURE EN AQUEST BARRI?**

-----

**(0 = GENS SATISFET ; 10 = MOLT SATISFET)**

(Recoppte) % Columna	TOTAL	SEXE			EDAT				
		Home	Dona	18-24	25-34	35-44	45-54	55-64	+64
TOTAL	(616)	(291)	(325)	(46)	(127)	(123)	(103)	(77)	(140)
POC/GENS SATISFET (0 A 4)	5,3	7,3	3,5	8,0	3,9	7,8	5,8	7,0	2,1
SATISFET (5 A 6)	18,5	20,3	17,0	4,9	24,8	15,4	27,8	19,0	12,9
BASTANT SATISFET (7 A 8)	50,6	52,6	48,9	64,2	46,3	53,2	48,0	54,0	48,1
MOLT SATISFET (9 A 10)	25,4	19,8	30,4	22,8	25,0	23,6	18,5	20,0	36,2
NO SAP	,2	,0	,3	,0	,0	,0	,0	,0	,7

**ENQUESTA SERVEIS MUNICIPALS ( SANTS - MONTJUÏC )**

Enquesta Domiciliària

**P22 (RESUM).- QUIN ÉS EL PROBLEMA MÉS GREU QUE TÉ ACTUALMENT EL SEU BARRI?**

 -----  
**(ESPONTÀNIA)**

(Recoppte) % Columna	TOTAL	SEXE						EDAT	
		Home	Dona	18-24	25-34	35-44	45-54	55-64	+64
TOTAL	(616)	(291)	(325)	(46)	(127)	(123)	(103)	(77)	(140)
CIRCULACIÓ	2,1	2,6	1,6	,0	4,1	1,6	2,9	,0	1,8
APARCAMENT	6,5	7,4	5,7	3,6	11,0	4,8	10,3	2,7	4,1
INSEGURETAT	17,4	19,0	16,0	15,6	16,9	13,6	18,9	23,9	17,2
NETEJA	7,0	6,3	7,6	3,2	7,9	8,7	6,3	9,8	4,7
PROBLEMES ASSOCIATS A LA IMMIGRACIÓ	11,6	8,5	14,4	11,2	6,9	11,0	13,3	8,3	17,4
ACCÉS A L'HABITATGE	1,0	1,0	1,0	3,9	,8	2,0	,0	,0	,7
ATUR/ CONDICIONS DE TREBALL	1,2	1,9	,6	2,2	1,1	1,9	1,6	1,2	,0
TRANSPORTS, INFRAESTRUCTURES I COMUNICACIONS	3,8	4,6	3,2	4,4	2,7	5,8	4,2	6,3	1,2
SOROLLS	9,7	12,1	7,5	7,8	12,2	11,4	8,1	7,9	8,6
ZONES VERDES	2,8	3,3	2,3	3,2	,7	5,6	1,4	5,4	1,7
URBANISME	2,2	2,7	1,8	6,3	1,9	2,0	1,4	3,7	1,0
MOLÈSTIES PER OBRES	1,5	1,6	1,5	,0	2,6	1,7	2,8	1,3	,0
MANTENIMENT	3,8	2,3	5,2	1,5	5,0	3,8	2,4	1,2	6,0
EQUIPAMENTS I SERVEIS	2,4	3,2	1,6	1,5	2,0	2,5	2,4	1,3	3,4
PRESTACIONS I AJUTS	,3	,5	,2	3,2	,0	,0	,0	,0	,5
DROGUES	1,9	2,4	1,5	1,5	1,0	1,9	2,6	3,4	1,7
POBRESA I DESIGUALTAT	,4	,5	,3	,0	,5	,7	,9	,0	,0
PROBLEMES ECONÒMICS	,7	1,0	,4	,0	3,3	,0	,0	,0	,0
COMERÇ	1,5	1,2	1,7	,0	1,2	2,4	2,8	,0	1,2
LA GESTIÓ POLÍTICA MUNICIPAL	,4	,8	,0	,0	,0	,0	1,0	1,9	,0
DESIGUALTAT ENTRE BARRIS/ TRACTE DISCRIMINATORI AL BARRI	,2	,0	,3	,0	,0	,8	,0	,0	,0
MASSIFICACIÓ	,5	,3	,7	2,0	,0	,0	,0	1,9	,7
MEDI AMBIENT	,2	,0	,3	2,2	,0	,0	,0	,0	,0
MODEL DE CIUTAT	,9	,7	1,0	4,1	1,1	,0	,6	,0	1,0
VALORS SOCIALS NEGATIUS/ MANCA DE CIVISME	4,4	2,9	5,6	7,5	2,3	2,5	4,2	5,2	6,6
NARCOSALA	,4	,3	,4	,0	,0	,7	1,4	,0	,0
ALTRES	,9	,3	1,5	,0	1,1	,0	1,0	3,0	,6
CAP/ RES	9,1	8,7	9,5	9,0	7,4	8,4	6,3	7,4	14,3
NO SAP	5,4	3,9	6,6	6,3	6,3	6,1	3,3	4,3	5,7

**ENQUESTA SERVEIS MUNICIPALS ( SANTS - MONTJUÏC )**

Enquesta Domiciliària

**P22.- QUIN ÉS EL PROBLEMA MÉS GREU QUE TÉ ACTUALMENT EL SEU BARRI?**

 -----  
**(ESPONTÀNIA)**

		TOTAL	SEXE						EDAT	
			Home	Dona	18-24	25-34	35-44	45-54	55-64	+64
CIRCULACIÓ	TOTAL	(12)	(7)	(5)	(0)	(5)	(2)	(3)	(0)	(2)
		2,1	2,6	1,6	,0	4,1	1,6	2,9	,0	1,8
	CIRCULACIÓ	1,7	2,2	1,2	,0	3,0	1,6	1,9	,0	1,8
	ALTRES ASPECTES DE CIRCULACIÓ	,4	,3	,4	,0	1,1	,0	1,0	,0	,0
APARCAMENT	TOTAL	(38)	(18)	(20)	(2)	(13)	(6)	(10)	(2)	(5)
		6,5	7,4	5,7	3,6	11,0	4,8	10,3	2,7	4,1
	APARCAMENT	6,5	7,4	5,7	3,6	11,0	4,8	10,3	2,7	4,1
	TOTAL	(114)	(58)	(56)	(8)	(24)	(19)	(20)	(18)	(25)
		17,4	19,0	16,0	15,6	16,9	13,6	18,9	23,9	17,2
INSEGURETAT	INSEGURETAT (NO CONCRETEN)	11,8	11,3	12,2	13,6	10,8	6,3	13,8	17,6	12,0
	DELINQUÈNCIA/ROBATORIS	4,6	6,2	3,2	2,0	4,9	6,5	5,0	5,2	3,0
	VANDALISME/COLLES	,3	,7	,0	,0	,0	,7	,0	,0	,7
	MANCA VIGILÀNCIA	,6	,8	,3	,0	1,1	,0	,0	,0	1,4
	ALTRES ASPECTES D'INSEGURETAT	,1	,0	,3	,0	,0	,0	,0	1,2	,0
	TOTAL	(42)	(18)	(24)	(1)	(10)	(10)	(7)	(8)	(6)
		7,0	6,3	7,6	3,2	7,9	8,7	6,3	9,8	4,7
NETEJA	NETEJA (NO CONCRETEN)	,7	,5	,8	,0	,7	,7	,0	2,0	,5
	NETEJA DE CARRERS	4,3	4,3	4,3	3,2	5,8	3,8	5,4	5,3	2,2
	BRUTÍCIA GOSSOS	1,0	,7	1,4	,0	,0	1,7	,9	2,6	1,0
	RECOLLIDA D'ESCOMBRARIES I CONTENIDORS	,9	,8	,9	,0	,7	2,4	,0	,0	1,0
	RECOLLIDA SELECTIVA	,1	,0	,3	,0	,7	,0	,0	,0	,0
	TOTAL	(72)	(25)	(47)	(5)	(8)	(14)	(13)	(7)	(25)
		11,6	8,5	14,4	11,2	6,9	11,0	13,3	8,3	17,4
PROBLEMES ASSOCIATS A LA IMMIGRACIÓ	IMMIGRACIÓ/IMMIGRANTS (NO CONCRETEN)	,6	,9	,3	2,0	,0	,0	,0	,0	1,9
	DELINQUÈNCIA VINCULADA	2,2	1,2	3,2	3,2	1,1	1,6	3,3	,0	4,0
	IMMIGRACIÓ ÉS IL. LEGAL	,1	,2	,0	,0	,0	,0	,0	,0	,5
	TREUEN LLOCS DE FEINA	,2	,0	,4	,0	,0	,0	1,4	,0	,0
	TENEN COMPORTAMENTS INCÍVICS	1,9	1,1	2,6	2,0	1,8	1,6	2,6	2,7	1,3
	IMMIGRACIÓ EXCESSIVA/DESCONTROLADA	4,8	3,7	5,8	,0	4,0	7,1	4,1	2,4	7,0
	ESCASSA VOLUNTAT D'INTEGRACIÓ	1,0	,7	1,3	4,1	,0	,0	,0	2,0	2,0
	TRACTE MASSA FAVORABLE ALS IMMIGRANTS	,3	,3	,3	,0	,0	,0	1,0	1,2	,0
	ALTRES OPINIONS NEGATIVES SOBRE IMMIGRACIÓ	,3	,3	,3	,0	,0	,7	,0	,0	,7
	DIFICULTATS D'INTEGRACIÓ	,1	,0	,3	,0	,0	,0	,9	,0	,0
	TOTAL	(6)	(3)	(3)	(2)	(1)	(2)	(0)	(0)	(1)
		1,0	1,0	1,0	3,9	,8	2,0	,0	,0	,7
ACCÉS A L'HABITATGE	PREU DE L'HABITATGE	,8	1,0	,6	3,9	,8	,8	,0	,0	,7

**ENQUESTA SERVEIS MUNICIPALS ( SANTS - MONTJUÏC )**

Enquesta Domiciliària

**P22.- QUIN ÉS EL PROBLEMA MÉS GREU QUE TÉ ACTUALMENT EL SEU BARRI?**

 -----  
**(ESPONTÀNIA)**

	(Recoppte) % Columna	TOTAL	SEXE					EDAT		
			Home	Dona	18-24	25-34	35-44	45-54	55-64	+64
ACCÉS A L'HABITATGE	DEMANDES A L'ADMINISTRACIÓ (PROMOCIÓ PÚBLICA, AJUDES...)	,2	,0	,4	,0	,0	1,2	,0	,0	,0
ATUR/ CONDICIONS DE TREBALL	TOTAL	(7)	(5)	(2)	(1)	(1)	(2)	(2)	(1)	(0)
		1,2	1,9	,6	2,2	1,1	1,9	1,6	1,2	,0
	ATUR	1,2	1,9	,6	2,2	1,1	1,9	1,6	1,2	,0
	TOTAL	(28)	(16)	(12)	(3)	(5)	(8)	(6)	(4)	(2)
TRANSPORTS, INFRAESTRUCTURES I COMUNICACIONS	TRANSPORT PÚBLIC INSUFICIENT (NO CONCRETEN)	,9	,9	,9	2,9	,5	,5	,0	2,6	,7
	MÉS FREQUÈNCIA DE PAS	1,2	1,2	1,2	,0	,5	2,9	2,3	,0	,5
	DEMANDA DE METRO	,8	,7	,8	1,5	1,0	,5	1,9	,0	,0
	OBRES D'INFRAESTRUCTURA DEL METRO	,1	,2	,0	,0	,0	,5	,0	,0	,0
	MANCA D'INFRAESTRUCTURES I COMUNICACIONS (NO CONCRETEN)	,5	1,0	,0	,0	,0	1,3	,0	1,9	,0
	MOLÈSTIES PER LES OBRES DE L'AVE (NO AVARIES RENFE)	,2	,5	,0	,0	,0	,0	,0	1,9	,0
	XARXA ELÈCTRICA	,1	,0	,3	,0	,7	,0	,0	,0	,0
	TOTAL	(57)	(33)	(24)	(3)	(14)	(14)	(7)	(6)	(13)
		9,7	12,1	7,5	7,8	12,2	11,4	8,1	7,9	8,6
	SOROLLS	SOROLLS (NO CONCRETEN)	1,7	2,8	,7	1,5	1,5	3,1	,0	2,4
SOROLLS DEL TRÀNSIT		2,5	3,3	1,9	3,2	3,8	3,0	,6	1,9	2,6
SOROLLS DE TERRASSES/ BARS/ DISCOTEQUES		3,5	3,7	3,2	3,2	5,9	2,3	4,2	1,2	3,1
SOROLL DELS VEHICLES DE NETEJA		1,3	1,1	1,4	,0	,0	3,0	3,2	1,2	,0
ALTRES ASPECTES DE SOROLLS		,7	1,1	,3	,0	1,1	,0	,0	1,3	1,2
TOTAL		(15)	(9)	(6)	(1)	(1)	(5)	(1)	(4)	(3)
	2,8	3,3	2,3	3,2	,7	5,6	1,4	5,4	1,7	
ZONES VERDES	MANCA DE ZONES VERDES	1,9	2,1	1,8	3,2	,0	3,6	1,4	3,7	1,2
	MANCA DE PARCS INFANTILS	,5	,8	,2	,0	,7	1,2	,0	,9	,0
	MANTENIMENT ZONES VERDES	,4	,5	,3	,0	,0	,8	,0	,9	,5
	TOTAL	(10)	(6)	(4)	(2)	(2)	(2)	(1)	(2)	(1)
	2,2	2,7	1,8	6,3	1,9	2,0	1,4	3,7	1,0	
URBANISME	ESPECULACIÓ URBANÍSTICA	,2	,3	,0	,0	,0	,8	,0	,0	,0
	ACCESIBILITAT	,5	,5	,4	3,2	,0	,0	,0	,0	1,0
	RELLEU DELS CARRERS/ ESCALES MECÀNIQUES	,2	,0	,4	,0	,0	,0	,0	1,9	,0
	REHABILITACIÓ DE FAÇANES/ ASCENSORS	,9	1,3	,4	3,2	1,9	1,2	,0	,0	,0
	ALTRES ASPECTES D'URBANISME	,5	,5	,4	,0	,0	,0	1,4	1,9	,0
MOLÈSTIES PER OBRES	TOTAL	(8)	(4)	(4)	(0)	(3)	(2)	(2)	(1)	(0)

**ENQUESTA SERVEIS MUNICIPALS ( SANTS - MONTJUÏC )**

Enquesta Domiciliària

**P22.- QUIN ÉS EL PROBLEMA MÉS GREU QUE TÉ ACTUALMENT EL SEU BARRI?**

 -----  
**(ESPONTÀNIA)**

	(Recoppte) % Columna	TOTAL	SEXE						EDAT	
			Home	Dona	18-24	25-34	35-44	45-54	55-64	+64
MOLÈSTIES PER OBRES	TOTAL	1,5	1,6	1,5	,0	2,6	1,7	2,8	1,3	,0
	MOLÈSTIES PER OBRES	1,5	1,6	1,5	,0	2,6	1,7	2,8	1,3	,0
	TOTAL	(22)	(6)	(16)	(1)	(5)	(5)	(2)	(1)	(8)
MANTENIMENT	TOTAL	3,8	2,3	5,2	1,5	5,0	3,8	2,4	1,2	6,0
	MANTENIMENT DE LA CIUTAT (NO CONCRETEN)	,2	,5	,0	,0	,0	,0	1,4	,0	,0
	PAVIMENTACIÓ DE CARRERS	1,7	1,4	1,9	1,5	2,7	1,2	,0	,0	3,4
	MOBILIARI URBÀ	,5	,0	,8	,0	,0	,5	,0	,0	1,5
	ENLLUMENAT	,7	,0	1,4	,0	2,2	,5	1,0	,0	,0
	ABANDONAMENT/ ENVELLIMENT	,7	,3	1,0	,0	,0	1,6	,0	1,2	1,0
	TOTAL	(17)	(11)	(6)	(1)	(3)	(4)	(3)	(1)	(5)
EQUIPAMENTS I SERVEIS	TOTAL	2,4	3,2	1,6	1,5	2,0	2,5	2,4	1,3	3,4
	ESCOLES BRESSOL	,2	,3	,0	,0	,8	,0	,0	,0	,0
	EQUIPAMENTS GENT GRAN	,7	1,1	,3	1,5	,0	,0	,0	,0	2,5
	EQUIPAMENTS ESPORTIUS	1,0	1,6	,4	,0	1,3	1,6	1,5	,0	,5
	SERVEIS SOCIALS	,1	,0	,3	,0	,0	,0	,9	,0	,0
	ENSENYAMENT	,1	,2	,0	,0	,0	,0	,0	,0	,5
	INFORMACIÓ AL CIUTADÀ	,2	,0	,3	,0	,0	,0	,0	1,3	,0
ALTRES SERVEIS	,2	,0	,3	,0	,0	,8	,0	,0	,0	
TOTAL	(2)	(1)	(1)	(1)	(0)	(0)	(0)	(0)	(1)	
PRESTACIONS I AJUTS	TOTAL	,3	,5	,2	3,2	,0	,0	,0	,0	,5
	PRESTACIONS I AJUTS (NO CONCRETEN)	,3	,5	,2	3,2	,0	,0	,0	,0	,5
DROGUES	TOTAL	(17)	(10)	(7)	(1)	(2)	(3)	(4)	(4)	(3)
	DROGUES	1,9	2,4	1,5	1,5	1,0	1,9	2,6	3,4	1,7
	DROGUES	1,9	2,4	1,5	1,5	1,0	1,9	2,6	3,4	1,7
TOTAL	(3)	(2)	(1)	(0)	(1)	(1)	(1)	(0)	(0)	
POBRESA I DESIGUALTAT	TOTAL	,4	,5	,3	,0	,5	,7	,9	,0	,0
	POBRESA I DESIGUALTAT/ INTEGRACIÓ SOCIAL/ INDIGENTS	,4	,5	,3	,0	,5	,7	,9	,0	,0
	TOTAL	(3)	(2)	(1)	(0)	(3)	(0)	(0)	(0)	(0)
PROBLEMES ECONÒMICS	TOTAL	,7	1,0	,4	,0	3,3	,0	,0	,0	,0
	BARRI CAR	,2	,5	,0	,0	1,1	,0	,0	,0	,0
	CRISI/SITUACIÓ ECONÒMICA/ EMPOBRIMENT	,2	,5	,0	,0	1,1	,0	,0	,0	,0
PREUS CARS/ EURO	,2	,0	,4	,0	1,1	,0	,0	,0	,0	
TOTAL	(8)	(3)	(5)	(0)	(2)	(2)	(2)	(0)	(2)	
COMERÇ	TOTAL	1,5	1,2	1,7	,0	1,2	2,4	2,8	,0	1,2
	COMERÇ	1,5	1,2	1,7	,0	1,2	2,4	2,8	,0	1,2
	TOTAL	(2)	(2)	(0)	(0)	(0)	(0)	(1)	(1)	(0)
LA GESTIÓ POLÍTICA MUNICIPAL	,4	,8	,0	,0	,0	,0	1,0	1,9	,0	
LA GESTIÓ POLÍTICA MUNICIPAL	GESTIÓ DE L'AJUNTAMENT	,2	,3	,0	,0	,0	,0	1,0	,0	,0
	ALTRES ASPECTES SOBRE GESTIÓ POLÍTICA MUNICIPAL	,2	,5	,0	,0	,0	,0	,0	1,9	,0
DESIGUALTAT ENTRE BARRIS/ TRACTE DISCRIMINATORI AL BARRI	TOTAL	(1)	(0)	(1)	(0)	(0)	(1)	(0)	(0)	(0)
	TOTAL	,2	,0	,3	,0	,0	,8	,0	,0	,0



**ENQUESTA SERVEIS MUNICIPALS ( SANTS - MONTJUÏC )**

Enquesta Domiciliària

**P22.- QUIN ÉS EL PROBLEMA MÉS GREU QUE TÉ ACTUALMENT EL SEU BARRI?**

 -----  
**(ESPONTÀNIA)**

	(Recoppte) % Columna	TOTAL	SEXE					EDAT		
			Home	Dona	18-24	25-34	35-44	45-54	55-64	+64
DESIGUALTAT ENTRE BARRIS/ TRACTE DISCRIMINATORI AL BARRI	DESIGUALTAT ENTRE BARRIS/ TRACTE DISCRIMINATORI AL BARRI	,2	,0	,3	,0	,0	,8	,0	,0	,0
		(3)	(1)	(2)	(1)	(0)	(0)	(0)	(1)	(1)
MASSIFICACIÓ	TOTAL	,5	,3	,7	2,0	,0	,0	,0	1,9	,7
	MASSIFICACIÓ	,5	,3	,7	2,0	,0	,0	,0	1,9	,7
		(1)	(0)	(1)	(1)	(0)	(0)	(0)	(0)	(0)
MEDI AMBIENT	TOTAL	,2	,0	,3	2,2	,0	,0	,0	,0	,0
	CONTAMINACIÓ	,2	,0	,3	2,2	,0	,0	,0	,0	,0
		(5)	(2)	(3)	(2)	(1)	(0)	(1)	(0)	(1)
	TOTAL	,9	,7	1,0	4,1	1,1	,0	,6	,0	1,0
MODEL DE CIUTAT	MODEL DE CIUTAT/ DESENVOLUPAMENT	,5	,7	,3	2,0	,0	,0	,6	,0	1,0
	POCA VIDA/ TEIXIT SOCIAL/ PARTICIPACIÓ	,2	,0	,3	2,2	,0	,0	,0	,0	,0
	ALTRES ASPECTES DEL MODEL DE CIUTAT	,2	,0	,4	,0	1,1	,0	,0	,0	,0
		(28)	(10)	(18)	(3)	(4)	(3)	(5)	(4)	(9)
	TOTAL	4,4	2,9	5,6	7,5	2,3	2,5	4,2	5,2	6,6
VALORS SOCIALS NEGATIUS/ MANCA DE CIVISME	MANCA DE CIVISME	3,0	1,8	4,1	5,3	2,3	1,9	2,7	3,9	3,7
	INCIVISME RELACIONAT AMB LA NETEJA	1,0	,9	1,0	,0	,0	,0	,9	1,3	2,9
	VALORS SOCIALS NEGATIUS/ MANCA D'EDUCACIÓ	,4	,2	,5	2,2	,0	,5	,6	,0	,0
		(2)	(1)	(1)	(0)	(0)	(1)	(1)	(0)	(0)
NARCOSALA	TOTAL	,4	,3	,4	,0	,0	,7	1,4	,0	,0
	NARCOSALA	,4	,3	,4	,0	,0	,7	1,4	,0	,0
		(5)	(1)	(4)	(0)	(1)	(0)	(1)	(2)	(1)
ALTRES	TOTAL	,9	,3	1,5	,0	1,1	,0	1,0	3,0	,6
	ALTRES	,9	,3	1,5	,0	1,1	,0	1,0	3,0	,6
		(58)	(26)	(32)	(5)	(11)	(10)	(7)	(6)	(19)
CAP/ RES	TOTAL	9,1	8,7	9,5	9,0	7,4	8,4	6,3	7,4	14,3
	CAP/ RES	9,1	8,7	9,5	9,0	7,4	8,4	6,3	7,4	14,3
		(30)	(11)	(19)	(2)	(7)	(7)	(3)	(4)	(7)
NO SAP	TOTAL	5,4	3,9	6,6	6,3	6,3	6,1	3,3	4,3	5,7
	NO SAP	5,4	3,9	6,6	6,3	6,3	6,1	3,3	4,3	5,7

**P23.- RESPECTE AL CONJUNT DE LA CIUTAT DE BARCELONA, CREU QUE EL SEU BARRI ÉS UN DELS MILLORS O UN DELS PITJORS?**

	(Recoppte) % Columna	TOTAL	SEXE					EDAT		
			Home	Dona	18-24	25-34	35-44	45-54	55-64	+64
TOTAL		(616)	(291)	(325)	(46)	(127)	(123)	(103)	(77)	(140)
UN DELS MILLORS		31,7	30,6	32,8	29,9	33,3	35,2	31,3	31,6	28,2
NI DELS MILLORS, NI DELS PITJORS		60,0	61,1	59,1	61,0	58,2	59,0	58,6	60,1	63,2
UN DELS PITJORS		5,7	5,7	5,7	7,0	6,2	3,0	8,7	7,0	4,3
NO SAP		2,5	2,6	2,4	2,0	2,2	2,7	1,4	1,3	4,3

**ENQUESTA SERVEIS MUNICIPALS ( SANTS - MONTJUÏC )**

Enquesta Domiciliària

**P24.- SI TINGUÉS LA POSSIBILITAT I ELS MITJANS PER CANVIAR DE RESIDÈNCIA, VOSTÈ ON ANIRIA A VIURE?**

(Recompte) % Columna	TOTAL	SEXE							EDAT
		Home	Dona	18-24	25-34	35-44	45-54	55-64	+64
TOTAL	(616)	(291)	(325)	(46)	(127)	(123)	(103)	(77)	(140)
ES QUEDARIA A VIURE EN EL MATEIX BARRI	56,3	52,8	59,5	49,1	49,3	56,2	54,0	53,1	68,9
ANIRIA A VIURE A UN ALTRE BARRI DE BARCELONA	19,2	20,8	17,8	15,9	22,4	25,3	15,7	21,9	12,9
ANIRIA A VIURE FORA DE BARCELONA	23,9	25,5	22,5	33,0	27,6	17,7	29,4	25,0	18,1
NO SAP	,6	,9	,3	2,0	,7	,7	,9	,0	,0

**P25 (RESUM).- I CONCRETAMENT, COM PUNTUARIA LA GESTIÓ DE L'AJUNTAMENT AL SEU BARRI?**

(0 = MOLT MALAMENT ; 10 = MOLT BONA)

	TOTAL	SEXE							EDAT
		Home	Dona	18-24	25-34	35-44	45-54	55-64	+64
Mitjana	6,1	5,9	6,3	6,8	6,2	6,0	5,9	5,8	6,2
Des.Est.	2,0	2,0	2,0	1,8	1,6	2,0	2,2	2,3	2,1
(n)	(587)	(280)	(307)	(43)	(123)	(119)	(99)	(73)	(130)

**P25.- I CONCRETAMENT, COM PUNTUARIA LA GESTIÓ DE L'AJUNTAMENT AL SEU BARRI?**

(0 = MOLT MALAMENT ; 10 = MOLT BONA)

(Recompte) % Columna	TOTAL	SEXE							EDAT
		Home	Dona	18-24	25-34	35-44	45-54	55-64	+64
TOTAL	(616)	(291)	(325)	(46)	(127)	(123)	(103)	(77)	(140)
0	2,3	3,3	1,5	,0	,8	2,7	1,5	6,9	2,2
1	1,1	1,5	,8	1,5	,0	,0	1,9	2,4	1,7
2	1,7	2,0	1,4	,0	,0	2,6	4,6	,0	1,8
3	4,0	3,0	4,9	3,2	2,8	5,3	7,4	3,4	2,2
4	7,8	8,8	6,9	2,2	9,0	7,6	9,2	7,3	7,9
5	14,3	16,7	12,3	11,7	17,8	16,2	12,2	11,4	13,6
6	19,1	19,1	19,2	12,7	25,1	19,6	18,3	20,6	15,2
7	21,8	22,9	20,8	39,1	19,5	19,2	16,5	21,9	24,3
8	15,6	13,3	17,6	9,3	17,4	16,8	15,0	15,9	15,1
9	4,8	2,9	6,4	4,3	3,5	4,7	7,1	5,3	4,2
10	2,6	1,9	3,2	8,3	,8	2,7	2,1	,0	4,1
NO SAP	4,9	4,6	5,1	7,8	3,4	2,6	4,2	4,9	7,8

**P25 (RESUM).- I CONCRETAMENT, COM PUNTUARIA LA GESTIÓ DE L'AJUNTAMENT AL SEU BARRI?**

(0 = MOLT MALAMENT ; 10 = MOLT BONA)

(Recompte) % Columna	TOTAL	SEXE							EDAT
		Home	Dona	18-24	25-34	35-44	45-54	55-64	+64
TOTAL	(616)	(291)	(325)	(46)	(127)	(123)	(103)	(77)	(140)
SUSPÈS (0 A 4)	16,9	18,6	15,4	6,8	12,6	18,2	24,7	20,0	15,6
APROVAT (5 A 6)	33,5	35,8	31,5	24,4	42,9	35,7	30,5	32,0	28,8
NOTABLE (7 A 8)	37,3	36,2	38,4	48,4	36,9	36,0	31,5	37,8	39,4
EXCEL.LENT (9 A 10)	7,4	4,8	9,6	12,6	4,3	7,4	9,1	5,3	8,4
NO SAP	4,9	4,6	5,1	7,8	3,4	2,6	4,2	4,9	7,8

**ENQUESTA SERVEIS MUNICIPALS ( SANTS - MONTJUÏC )**

Enquesta Domiciliària

**P26 (RESUM).- QUÈ DEMANARIA A L'AJUNTAMENT QUE FES PEL SEU BARRI?**

 -----  
**(ESPONTÀNIA)**

(Recompte) % Columna	TOTAL	SEXE						EDAT	
		Home	Dona	18-24	25-34	35-44	45-54	55-64	+64
TOTAL	(616)	(291)	(325)	(46)	(127)	(123)	(103)	(77)	(140)
MILLORAR LA CIRCULACIÓ	1,8	1,8	1,8	,0	1,8	1,2	1,0	5,5	1,4
MÉS APARCAMENT/ MÉS BARAT	7,6	11,0	4,5	13,6	14,2	5,4	5,5	2,7	5,5
MILLORAR LA SEGURETAT	21,9	18,6	24,8	19,5	17,6	16,3	26,6	32,2	22,5
MILLORAR LA NETEJA	10,0	7,7	12,1	3,2	6,7	14,6	9,1	11,0	11,4
SOLUCIONAR PROBLEMES ASSOCIATS A LA IMMIGRACIÓ	1,4	,6	2,2	,0	,7	2,3	2,3	,0	2,1
FACILITAR L'ACCÉS A L'HABITATGE	1,2	1,1	1,4	1,5	1,9	1,6	,6	1,3	,6
COMBATRE L'ATUR/ MILLORAR LES CONDICIONS DE TREBALL	1,4	1,9	,9	4,1	1,8	,7	1,4	1,3	,7
MILLORAR EL TRANSPORT, LES INFRAESTRUCTURES I LES COMUNICACIONS	3,4	3,3	3,5	4,9	4,9	2,6	,9	4,6	3,4
REDUIR ELS SOROLLS	2,0	2,3	1,6	3,2	1,5	3,8	,6	1,3	1,7
MÉS/ MILLORS ZONES VERDES	7,2	6,5	7,9	6,8	8,9	9,7	6,9	3,7	5,9
MILLORAR L'URBANISME	2,8	3,4	2,2	6,6	4,0	1,4	1,9	3,7	1,6
REDUIR LES MOLÈSTIES PER OBRES	,9	1,0	,7	,0	1,1	,0	1,4	,0	1,8
MILLORAR EL MANTENIMENT	8,7	7,3	10,1	4,6	5,0	5,7	8,8	13,6	13,5
MÉS/ MILLORS EQUIPAMENTS I SERVEIS	9,2	10,6	8,0	10,9	10,1	12,7	6,5	6,7	8,1
MÉS PRESTACIONS I AJUTS	1,1	1,2	,9	3,2	1,6	,0	3,0	,0	,0
ERADICAR LA DROGA	,3	,5	,2	,0	,5	,0	,0	,9	,5
COMBATRE LA POBRESA I LA DESIGUALTAT	,6	,3	,9	,0	,8	,7	,0	1,3	,7
SOLUCIONAR PROBLEMES ECONÒMICS	1,4	1,9	,9	,0	,0	1,7	3,9	,0	1,7
MÉS/ MILLOR COMERÇ	,7	,7	,7	2,0	1,3	,0	,9	,0	,5
MILLORAR ASPECTES POLÍTICS	4,0	5,7	2,5	,0	2,8	4,3	6,2	4,6	4,2
REDUIR LA DESIGUALTAT/ TRACTE DISCRIMINATORI ENTRE BARRIS	,4	,5	,3	,0	,0	,5	,9	1,2	,0
CANVIAR EL MODEL DE CIUTAT	,4	,9	,0	,0	,0	,0	1,5	,0	,7
CANVIAR VALORS SOCIALS/ MÉS CIVISME/ MÉS EDUCACIÓ	1,1	,3	1,8	3,6	1,1	,7	,0	1,2	1,3
TREURE LA NARCOSALA	,1	,3	,0	,0	,0	,7	,0	,0	,0
ALTRES	,6	1,2	,2	1,5	1,9	,7	,0	,0	,0
TOT/ TOTS	,4	,9	,0	2,0	,0	,0	,9	,0	,5
CAP/ RES	4,2	3,8	4,5	,0	6,2	5,8	3,8	2,1	3,7
NO SAP	5,2	4,9	5,5	9,1	3,6	6,8	5,4	1,3	6,1

**ENQUESTA SERVEIS MUNICIPALS ( SANTS - MONTJUÏC )**

Enquesta Domiciliària

**P26.- QUÈ DEMANARIA A L'AJUNTAMENT QUE FES PEL SEU BARRI?**

 -----  
**(ESPONTÀNIA)**

		TOTAL	SEXE						EDAT	
			Home	Dona	18-24	25-34	35-44	45-54	55-64	+64
MILLORAR LA CIRCULACIÓ	TOTAL	(10)	(5)	(5)	(0)	(2)	(1)	(1)	(4)	(2)
		1,8	1,8	1,8	,0	1,8	1,2	1,0	5,5	1,4
	MILLORAR CIRCULACIÓ	1,3	1,5	1,2	,0	1,1	1,2	1,0	4,3	,7
	MILLORAR LA CIRCULACIÓ DE LES BICICLETES	,5	,3	,6	,0	,7	,0	,0	1,2	,7
	TOTAL	(45)	(31)	(14)	(6)	(16)	(7)	(7)	(2)	(7)
MÉS APARCAMENT/ MÉS BARAT	TOTAL	7,6	11,0	4,5	13,6	14,2	5,4	5,5	2,7	5,5
	MÉS APARCAMENT	5,2	7,4	3,2	4,6	11,1	3,5	4,8	,9	4,0
	APARCAMENT MÉS BARAT/ GRATUIT	1,9	2,6	1,3	5,3	2,6	1,9	,0	1,9	1,5
	ELIMINAR L'ÀREA VERDA	,5	1,0	,0	3,6	,5	,0	,6	,0	,0
	TOTAL	(142)	(58)	(84)	(9)	(22)	(22)	(28)	(26)	(35)
	TOTAL	21,9	18,6	24,8	19,5	17,6	16,3	26,6	32,2	22,5
MILLORAR LA SEGURETAT	MENYS INSEGURETAT (NO CONCRETEN)	5,4	4,6	6,1	6,3	7,9	5,9	5,1	6,4	2,1
	COMBATRE LA DELINQUÈNCIA	1,1	,3	1,8	,0	,7	,5	1,4	,0	2,7
	MÉS VIGILÀNCIA	15,2	13,3	16,9	13,2	9,0	9,8	20,1	25,8	17,0
	ENDURIR EL SISTEMA JUDICIAL	,2	,3	,0	,0	,0	,0	,0	,0	,7
	TOTAL	(56)	(19)	(37)	(1)	(8)	(16)	(8)	(8)	(15)
	TOTAL	10,0	7,7	12,1	3,2	6,7	14,6	9,1	11,0	11,4
MILLORAR LA NETEJA	MILLORAR LA NETEJA (NO CONCRETEN)	3,2	2,9	3,5	,0	1,4	6,3	3,3	5,3	2,1
	MILLORAR LA NETEJA DELS CARRERS	3,5	2,3	4,5	,0	2,4	4,4	3,0	2,7	5,7
	MÉS FREQUÈNCIA	,3	,0	,6	,0	,0	,7	,0	,0	,6
	MÉS EFECTIUS	,2	,0	,4	,0	,0	,0	,0	,0	1,0
	ELIMINAR BRUTÍCIA GOSSOS	,4	,5	,3	,0	,0	,7	1,4	,0	,0
	MÉS MULTES	,1	,0	,3	,0	,0	,0	,0	,0	,6
	MILLORAR RECOLLIDA D'ESCOMBRARIES I CONTENIDORS	,5	,0	,9	3,2	,0	1,2	,0	,0	,0
	MÉS CONTENIDORS	,2	,5	,0	,0	1,1	,0	,0	,0	,0
	CONTENIDORS MÉS NETS	,1	,3	,0	,0	,7	,0	,0	,0	,0
	ALTRES SOBRE MILLORA DE RECOLLIDA D'ESCOMBRARIES I CONTENIDORS	,8	,3	1,2	,0	,0	1,2	1,4	1,2	,6
	NETEJA DE PINTADES, ENGANXINES, CARTELLS, ETC.	,2	,5	,0	,0	,0	,0	,0	1,9	,0
	MILLORAR RECOLLIDA SELECTIVA	,2	,0	,4	,0	1,1	,0	,0	,0	,0
	ALTRES SOBRE NETEJA	,1	,3	,0	,0	,0	,0	,0	,0	,6
SOLUCIONAR PROBLEMES ASSOCIATS A LA IMMIGRACIÓ	TOTAL	(9)	(2)	(7)	(0)	(1)	(3)	(2)	(0)	(3)

**ENQUESTA SERVEIS MUNICIPALS ( SANTS - MONTJUÏC )**

Enquesta Domiciliària

**P26.- QUÈ DEMANARIA A L'AJUNTAMENT QUE FES PEL SEU BARRI?**

 -----  
**(ESPONTÀNIA)**

	(Recompte) % Columna	TOTAL	SEXE					EDAT		
			Home	Dona	18-24	25-34	35-44	45-54	55-64	+64
	TOTAL	1,4	,6	2,2	,0	,7	2,3	2,3	,0	2,1
SOLUCIONAR PROBLEMES ASSOCIATS A LA IMMIGRACIÓ	CONTROLAR/ ELIMINAR IMMIGRACIÓ	1,0	,0	1,9	,0	,0	,8	2,3	,0	2,1
	INTEGRAR/ REGULARITZAR ELS IMMIGRANTS	,4	,6	,3	,0	,7	1,5	,0	,0	,0
	TOTAL	(8)	(3)	(5)	(1)	(2)	(2)	(1)	(1)	(1)
FACILITAR L'ACCÉS A L'HABITATGE	MILLORAR ACCÉS A L'HABITATGE (NO CONCRETEN)	,3	,2	,3	1,5	,0	,7	,0	,0	,0
	ABARATIR PREUS/ HABITATGE ASSEQUIBLE	,1	,0	,3	,0	,0	,0	,0	,0	,6
	MÉS AJUDES, PISOS DE PROTECCIÓ OFICIAL, ETC.	,8	,8	,8	,0	1,9	,8	,6	1,3	,0
	TOTAL	(8)	(5)	(3)	(2)	(2)	(1)	(1)	(1)	(1)
COMBATRE L'ATUR/ MILLORAR LES CONDICIONS DE TREBALL	CREAR LLOCS DE TREBALL	1,4	1,9	,9	4,1	1,8	,7	1,4	1,3	,7
	MILLORAR CONDICIONS DE TREBALL/ ESTABILITAT	1,2	1,4	,9	4,1	1,8	,7	,0	1,3	,7
	TOTAL	(23)	(11)	(12)	(3)	(8)	(3)	(1)	(3)	(5)
MILLORAR EL TRANSPORT, LES INFRAESTRUCTURES I LES COMUNICACIONS	TOTAL	3,4	3,3	3,5	4,9	4,9	2,6	,9	4,6	3,4
	MILLORAR TRANSPORT PÚBLIC (NO CONCRETEN)	1,0	1,0	1,0	,0	,5	,5	,9	2,7	1,4
	AMPLIAR XARXA DE METRO	,2	,2	,2	,0	1,0	,0	,0	,0	,0
	AMPLIAR FREQUÈNCIA DE PAS/ HORARI DE SERVEI	,5	,0	,8	,0	1,6	,0	,0	,0	,5
	MILLORAR ACCESSIBILITAT	,1	,0	,3	2,0	,0	,0	,0	,0	,0
	OBRES D'INFRAESTRUCTURA DEL METRO (ACABAR, ENDEGAR, MILLORAR GESTIÓ...)	,3	,2	,4	1,5	,5	,0	,0	,0	,5
	MILLORAR LA XARXA DE RODALIES DE TREN	,2	,5	,0	,0	,0	,0	,0	1,9	,0
	MÉS/ MILLORS INFRAESTRUCTURES (NO CONCRETEN)	,5	,6	,4	1,5	,0	,8	,0	,0	1,0
MILLORAR LA XARXA ELÈCTRICA	,1	,0	,3	,0	,7	,0	,0	,0	,0	
ALTRES SOBRE INFRAESTRUCTURES	,3	,7	,0	,0	,5	1,2	,0	,0	,0	
REDUIR ELS SOROLLS	TOTAL	(12)	(7)	(5)	(1)	(2)	(5)	(1)	(1)	(2)

**ENQUESTA SERVEIS MUNICIPALS ( SANTS - MONTJUÏC )**

Enquesta Domiciliària

**P26.- QUÈ DEMANARIA A L'AJUNTAMENT QUE FES PEL SEU BARRI?**

 -----  
**(ESPONTÀNIA)**

(Recompte) % Columna		TOTAL								
		SEXE		EDAT						
		Home	Dona	18-24	25-34	35-44	45-54	55-64	+64	
REDUIR ELS SOROLLS	TOTAL	2,0	2,3	1,6	3,2	1,5	3,8	,6	1,3	1,7
	REDUIR SOROLLS (NO CONCRETEN)	,5	1,0	,0	,0	,7	,8	,0	1,3	,0
	REDUIR SOROLLS DEL TRÀNSIT	,2	,3	,0	,0	,0	,8	,0	,0	,0
	REDUIR SOROLLS DE TERRASSES, BARS, DISCOTEQUES	,8	1,0	,7	3,2	,8	1,5	,0	,0	,6
	REDUIR SOROLL VEHICLES NETEJA	,4	,0	,7	,0	,0	,7	,0	,0	1,0
	REDUIR ALTRES SOROLLS	,1	,0	,2	,0	,0	,0	,6	,0	,0
	TOTAL	(39)	(17)	(22)	(3)	(11)	(11)	(6)	(2)	(6)
MÉS/ MILLORS ZONES VERDES	TOTAL	7,2	6,5	7,9	6,8	8,9	9,7	6,9	3,7	5,9
	MÉS/ MILLORS ZONES VERDES	6,5	6,5	6,5	6,8	7,6	7,3	6,9	3,7	5,9
	MÉS/ MILLORS PARCS INFANTILS	,4	,0	,8	,0	1,3	,8	,0	,0	,0
	MILLORAR MANTENIMENT ZONES VERDES	,3	,0	,6	,0	,0	1,6	,0	,0	,0
	TOTAL	(18)	(10)	(8)	(3)	(5)	(2)	(3)	(2)	(3)
MILLORAR L'URBANISME	TOTAL	2,8	3,4	2,2	6,6	4,0	1,4	1,9	3,7	1,6
	MILLORAR URBANISME (NO CONCRETEN)	,6	1,4	,0	,0	,0	1,4	,0	1,9	,6
	ALTRES PROJECTES	,1	,2	,0	1,5	,0	,0	,0	,0	,0
	MILLORAR ACCESSIBILITAT	,7	,2	1,2	,0	1,5	,0	1,3	,0	1,0
	PROMOURE REHABILITACIÓ DE FAÇANES	,6	,5	,7	5,1	1,1	,0	,0	,0	,0
	ACABAR LES OBRES EN CURS	,5	,7	,3	,0	,7	,0	,6	1,9	,0
REDUIR LES MOLÈSTIES PER OBRES	ALTRES SOBRE URBANISME	,2	,3	,0	,0	,8	,0	,0	,0	,0
	TOTAL	(4)	(2)	(2)	(0)	(1)	(0)	(1)	(0)	(2)
	REDUIR MOLÈSTIES PER OBRES	,9	1,0	,7	,0	1,1	,0	1,4	,0	1,8
MILLORAR EL MANTENIMENT	TOTAL	,9	1,0	,7	,0	1,1	,0	1,4	,0	1,8
	TOTAL	(51)	(20)	(31)	(2)	(7)	(6)	(8)	(10)	(18)

**ENQUESTA SERVEIS MUNICIPALS ( SANTS - MONTJUÏC )**

Enquesta Domiciliària

**P26.- QUÈ DEMANARIA A L'AJUNTAMENT QUE FES PEL SEU BARRI?**

 -----  
**(ESPONTÀNIA)**

	(Recompte) % Columna	TOTAL	SEXE						EDAT	
			Home	Dona	18-24	25-34	35-44	45-54	55-64	+64
MILLORAR EL MANTENIMENT		8,7	7,3	10,1	4,6	5,0	5,7	8,8	13,6	13,5
MILLORAR MANTENIMENT (NO CONCRETEN)		1,4	1,7	1,2	,0	,0	1,2	1,4	6,1	,6
MILLORAR PAVIMENTACIÓ DE CARRERS		5,4	4,7	6,0	1,5	2,9	3,3	4,0	7,4	10,8
MILLORAR MANTENIMENT DEL MOBILIARI URBA		,1	,0	,3	,0	,0	,0	,0	,0	,6
MILLORAR ENLLUMENAT		1,3	,6	2,0	3,2	2,1	1,2	1,4	,0	,7
EVITAR ABANDONAMENT/ ENVELLIMENT		,5	,3	,6	,0	,0	,0	1,9	,0	,7
		(61)	(32)	(29)	(5)	(14)	(16)	(8)	(6)	(12)
MÉS/ MILLORS EQUIPAMENTS		9,2	10,6	8,0	10,9	10,1	12,7	6,5	6,7	8,1
ESCOLES BRESSOL		,7	,8	,6	1,5	1,9	1,2	,0	,0	,0
ALTRES EQUIPAMENTS ENSENYAMENT		,2	,0	,4	,0	,0	,0	,0	1,9	,0
EQUIPAMENTS GENT GRAN		,9	1,1	,8	,0	,8	,0	,0	,0	3,4
EQUIPAMENTS ESPORTIUS		2,0	2,6	1,4	2,2	2,5	2,4	2,3	1,7	1,0
EQUIPAMENTS SANITARIS		,5	1,0	,0	3,2	,5	,5	,0	,0	,0
EQUIPAMENTS CÍVICS I CULTURALS		1,3	1,9	,7	2,2	1,6	1,2	1,3	,0	1,5
ALTRES EQUIPAMENTS		,1	,0	,2	,0	,0	,0	,0	,0	,5
MÉS/ MILLORS SERVEIS		,1	,0	,2	,0	,0	,0	,6	,0	,0
SERVEIS SOCIALS		,6	,5	,8	2,0	,0	1,7	,9	,0	,0
SERVEIS SANITARIS		,2	,3	,0	,0	,8	,0	,0	,0	,0
SERVEIS D'ASSISTÈNCIA GENT GRAN		,1	,0	,3	,0	,0	,0	,0	1,2	,0
INFORMACIÓ AL CIUTADÀ		,2	,5	,0	,0	,0	,0	,0	,0	1,0
ALTRES SERVEIS		,7	,6	,8	,0	,7	1,5	,0	,9	,6
ESPAIS PER A GOSSOS		,8	,0	1,5	,0	,7	2,5	,0	1,2	,0
		(6)	(3)	(3)	(1)	(2)	(0)	(3)	(0)	(0)
MÉS PRESTACIONS I AJUTS		1,1	1,2	,9	3,2	1,6	,0	3,0	,0	,0
MÉS PRESTACIONS I AJUTS		,9	1,2	,6	3,2	1,6	,0	2,1	,0	,0
MÉS PRESTACIONS GENT GRAN		,2	,0	,3	,0	,0	,0	1,0	,0	,0
		(3)	(2)	(1)	(0)	(1)	(0)	(0)	(1)	(1)
ERADICAR LA DROGA		,3	,5	,2	,0	,5	,0	,0	,9	,5
ERADICAR LA DROGA		,3	,5	,2	,0	,5	,0	,0	,9	,5
COMBATRE LA POBRESA I LA DESIGUALTAT		(4)	(1)	(3)	(0)	(1)	(1)	(0)	(1)	(1)

**ENQUESTA SERVEIS MUNICIPALS ( SANTS - MONTJUÏC )**

Enquesta Domiciliària

**P26.- QUÈ DEMANARIA A L'AJUNTAMENT QUE FES PEL SEU BARRI?**

 -----  
**(ESPONTÀNIA)**

	(Recoppte) % Columna	TOTAL	SEXE					EDAT		
			Home	Dona	18-24	25-34	35-44	45-54	55-64	+64
COMBATRE LA POBRESA I LA DESIGUALTAT	TOTAL	,6	,3	,9	,0	,8	,7	,0	1,3	,7
	COMBATRE LA POBRESA I LA DESIGUALTAT	,6	,3	,9	,0	,8	,7	,0	1,3	,7
SOLUCIONAR PROBLEMES ECONÒMICS	TOTAL	(8)	(5)	(3)	(0)	(0)	(2)	(4)	(0)	(2)
	QUE ABAIXIN ELS PREUS	1,4	1,9	,9	,0	,0	1,7	3,9	,0	1,7
	QUE AJUDIN LES PETITES EMPRESSES I COMERÇOS	,2	,0	,4	,0	,0	1,2	,0	,0	,0
	MENYS IMPOSTOS I MULTES	,6	1,0	,2	,0	,0	,5	,6	,0	1,7
	MÉS INVERSIONS	,3	,3	,3	,0	,0	,0	1,8	,0	,0
	TOTAL	(5)	(2)	(3)	(1)	(2)	(0)	(1)	(0)	(1)
MÉS/ MILLOR COMERÇ	TOTAL	,7	,7	,7	2,0	1,3	,0	,9	,0	,5
	MÉS COMERÇ	,4	,0	,7	2,0	,5	,0	,0	,0	,5
	REGULACIÓ COMERÇ IMMIGRANTS	,2	,3	,0	,0	,8	,0	,0	,0	,0
	ALTRES RELACIONATS AMB EL COMERÇ	,1	,3	,0	,0	,0	,0	,9	,0	,0
MILLORAR ASPECTES POLÍTICS	TOTAL	(25)	(17)	(8)	(0)	(4)	(5)	(6)	(4)	(6)
	QUE CANVIÏ/ MILLORI LA POLÍTICA/ ELS POLÍTICS	4,0	5,7	2,5	,0	2,8	4,3	6,2	4,6	4,2
	QUE MANTINGUI LA MATEIXA POLÍTICA	,3	,7	,0	,0	,0	,0	1,0	,0	,6
	QUE FACIN COSES/ ESCOLTIN/ ES PREOCCUPIN PER LA GENT/ ELS BARRIS	,8	1,3	,3	,0	,8	,7	,9	1,3	,7
	MÉS COMPETÈNCIES PER A BARCELONA/ CARTA MUNICIPAL	2,5	3,1	2,0	,0	2,0	2,0	4,3	3,3	2,4
	MILLORAR GESTIÓ (EN GENERAL, ECONÒMICA I ALTRES COSES)	,2	,3	,0	,0	,0	,8	,0	,0	,0
REDUIR LA DESIGUALTAT/ TRACTE DISCRIMINATORI ENTRE BARRIS	TOTAL	(3)	(2)	(1)	(0)	(0)	(1)	(1)	(1)	(0)
	REDUIR LA DESIGUALTAT ENTRE BARRIS	,4	,5	,3	,0	,0	,5	,9	1,2	,0
	TOTAL	(3)	(3)	(0)	(0)	(0)	(0)	(2)	(0)	(1)
CANVIAR EL MODEL DE CIUTAT	TOTAL	,4	,9	,0	,0	,0	,0	1,5	,0	,7
	PREOCCUPAR-SE MÉS DELS BARCELONINS	,3	,5	,0	,0	,0	,0	1,5	,0	,0
CANVIAR VALORS SOCIALS/ MÉS CIVISME/ MÉS EDUCACIÓ	MODERNITZAR-LA/ POSAR-LA AL DIA/ FER-LA MÉS COMPETITIVA	,2	,3	,0	,0	,0	,0	,0	,0	,7
	TOTAL	(7)	(1)	(6)	(2)	(1)	(1)	(0)	(1)	(2)
	MÉS CIVISME/ RESPECTE/ EDUCACIÓ	1,1	,3	1,8	3,6	1,1	,7	,0	1,2	1,3
TREURE LA NARCOSALA	AUGMENT DE LES SANCIONS	,9	,3	1,5	1,5	1,1	,7	,0	1,2	1,3
	TOTAL	,2	,0	,3	2,2	,0	,0	,0	,0	,0
ALTRES	TOTAL	(1)	(1)	(0)	(0)	(0)	(1)	(0)	(0)	(0)
	TREURE LA NARCOSALA	,1	,3	,0	,0	,0	,7	,0	,0	,0
ALTRES	TOTAL	(4)	(3)	(1)	(1)	(2)	(1)	(0)	(0)	(0)
	ALTRES	,6	1,2	,2	1,5	1,9	,7	,0	,0	,0
		,6	1,2	,2	1,5	1,9	,7	,0	,0	,0



**ENQUESTA SERVEIS MUNICIPALS ( SANTS - MONTJUÏC )**

Enquesta Domiciliària

**P26.- QUÈ DEMANARIA A L'AJUNTAMENT QUE FES PEL SEU BARRI?**

 -----  
**(ESPONTÀNIA)**

	(Recompte) % Columna	TOTAL	SEXE		18-24	25-34	35-44	45-54	55-64	EDAT +64
			Home	Dona						
TOT/ TOTS	TOTAL	(3)	(3)	(0)	(1)	(0)	(0)	(1)	(0)	(1)
	TOT/ TOTS	,4	,9	,0	2,0	,0	,0	,9	,0	,5
CAP/ RES	TOTAL	(25)	(11)	(14)	(0)	(8)	(7)	(3)	(2)	(5)
	CAP/ RES	4,2	3,8	4,5	,0	6,2	5,8	3,8	2,1	3,7
NO SAP	TOTAL	(33)	(15)	(18)	(4)	(5)	(9)	(6)	(1)	(8)
	NO SAP	5,2	4,9	5,5	9,1	3,6	6,8	5,4	1,3	6,1

**P27.- CONEIX VOSTÈ EL CONSELL DE BARRI, ORGAN TERRITORIAL DE PARTICIPACIÓ? HI PARTICIPA?**

	(Recompte) % Columna	TOTAL	SEXE		18-24	25-34	35-44	45-54	55-64	EDAT +64
			Home	Dona						
TOTAL		(616)	(291)	(325)	(46)	(127)	(123)	(103)	(77)	(140)
PARTICIPA		4,6	5,6	3,7	,0	2,6	2,5	6,9	12,7	3,5
CONEIX, PERÒ NO PARTICIPA		10,8	12,5	9,3	8,2	5,6	13,2	18,6	10,9	8,5
NO EL CONEIX		84,6	82,0	87,0	91,8	91,8	84,3	74,5	76,4	88,0

**P27.A.- CREU QUE ÉS UNA BONA INICIATIVA?**

 -----  
**(BASE: CONEIXEN EL CONSELL DE BARRI)**

	(Recompte) % Columna	TOTAL	SEXE		18-24	25-34	35-44	45-54	55-64	EDAT +64
			Home	Dona						
TOTAL		(92)	(52)	(40)	(4)	(11)	(17)	(25)	(17)	(18)
SÍ		70,5	66,8	75,1	100,0	85,4	62,7	70,9	68,4	64,9
NO		12,5	15,3	8,9	,0	8,4	24,6	9,0	15,8	5,9
NO SAP		17,0	17,9	16,0	,0	6,2	12,8	20,1	15,8	29,2

**P28.3.A (RESUM).- CONEIX L'OFICINA DE L'HABITATGE DEL CARRER ANTONI DE CAPMANY? HI HA ANAT?**

	(Recompte) % Columna	TOTAL	SEXE		18-24	25-34	35-44	45-54	55-64	EDAT +64
			Home	Dona						
TOTAL		(616)	(291)	(325)	(46)	(127)	(123)	(103)	(77)	(140)
HA ANAT		8,0	7,7	8,4	4,6	9,2	8,6	8,3	13,0	4,7
CONEIX, PERÒ NO HA ANAT		9,8	10,3	9,4	6,3	8,6	6,8	9,5	10,6	14,4
NO LA CONEIX		82,2	82,1	82,3	89,1	82,2	84,7	82,3	76,4	80,8

**P28.3.A (RESUM).- VALORACIÓ DE L'OFICINA DE L'HABITATGE DEL CARRER ANTONI DE CAPMANY?**

 -----  
**(BASE: HAN ANAT A L'OFICINA DE L'HABITATGE DEL CARRER ANTONI DE CAPMANY)**  
**(0 = MOLT DOLENTA ; 10 = MOLT BONA)**

		(n)	TOTAL	SEXE		18-24	25-34	35-44	45-54	55-64	EDAT +64
				Home	Dona						
OFICINA HABITATGE	Mitjana		6,8	7,2	6,4	6,6	7,4	6,5	5,0	8,1	7,0
CARRER ANTONI DE	Des.Est.		2,8	3,1	2,6	1,2	2,6	2,1	3,5	2,3	3,7
CAPMANY	(n)	(41)	(18)	(23)	(2)	(9)	(9)	(8)	(7)	(6)	

**ENQUESTA SERVEIS MUNICIPALS ( SANTS - MONTJUÏC )**

Enquesta Domiciliària

**P28.3.A.- CONEIX L'OFICINA DE L'HABITATGE DEL CARRER ANTONI DE CAPMANY? HI HA ANAT? I QUINA VALORACIÓ EN FA?**

-----

**(0 = MOLT DOLENTA ; 10 = MOLT BONA)**

(Recompte) % Columna	TOTAL	SEXE							EDAT
		Home	Dona	18-24	25-34	35-44	45-54	55-64	+64
TOTAL	(616)	(291)	(325)	(46)	(127)	(123)	(103)	(77)	(140)
0	,5	,7	,3	,0	,7	,0	2,1	,0	,0
2	,1	,0	,3	,0	,0	,0	,0	,0	,6
3	,5	,0	,9	,0	,0	1,2	,0	,0	1,0
4	,4	,8	,0	,0	,0	,0	1,4	1,3	,0
5	,5	,0	,9	,0	,0	1,2	1,0	,9	,0
6	,6	,7	,5	3,2	,0	1,3	,0	,0	,5
7	1,1	,5	1,7	,0	2,7	1,2	,9	1,3	,0
8	1,4	1,4	1,4	1,5	2,4	1,6	1,5	1,9	,0
9	,8	1,0	,6	,0	1,1	1,6	1,4	,0	,0
10	1,4	2,2	,7	,0	1,1	,0	,0	5,0	2,6
NO SAP	,7	,2	1,1	,0	1,1	,5	,0	2,7	,0
NO HA ANAT	9,8	10,3	9,4	6,3	8,6	6,8	9,5	10,6	14,4
NO LA CONEIX	82,2	82,1	82,3	89,1	82,2	84,7	82,3	76,4	80,8

**P28.3.A (RESUM).- CONEIX L'OFICINA DE L'HABITATGE DEL CARRER ANTONI DE CAPMANY? HI HA ANAT? I QUINA VALORACIÓ EN FA?**

-----

**(0 = MOLT DOLENTA ; 10 = MOLT BONA)**

(Recompte) % Columna	TOTAL	SEXE							EDAT
		Home	Dona	18-24	25-34	35-44	45-54	55-64	+64
TOTAL	(616)	(291)	(325)	(46)	(127)	(123)	(103)	(77)	(140)
SUSPÈS (0 A 4)	1,5	1,6	1,4	,0	,7	1,2	3,5	1,3	1,7
APROVAT (5 A 6)	1,1	,7	1,4	3,2	,0	2,5	1,0	,9	,5
NOTABLE (7 A 8)	2,5	1,9	3,1	1,5	5,1	2,8	2,4	3,1	,0
EXCEL.LENT (9 A 10)	2,2	3,2	1,3	,0	2,2	1,6	1,4	5,0	2,6
NO SAP	,7	,2	1,1	,0	1,1	,5	,0	2,7	,0
NO HA ANAT	9,8	10,3	9,4	6,3	8,6	6,8	9,5	10,6	14,4
NO LA CONEIX	82,2	82,1	82,3	89,1	82,2	84,7	82,3	76,4	80,8

**P28.3.B (RESUM).- CONEIX LES MILLORES DE MOBILITAT I PACIFICACIÓ DEL TRÀNSIT DELS CARRERS QUE CONFORMEN EL TRIANGLE DE SANTS (ENTRE EL CARRERS DE SANTS, SALOU I PREMIÀ?)**

-----

**(BASE: ENTREVISTATS DELS BARRIS DE SANTS, SANTS-BADAL I HOSTAFRANCS)**

(Recompte) % Columna	TOTAL	SEXE							EDAT
		Home	Dona	18-24	25-34	35-44	45-54	55-64	+64
TOTAL	(209)	(97)	(112)	(16)	(47)	(38)	(35)	(27)	(46)
CONEIX	38,0	36,4	39,5	25,0	26,3	42,8	38,8	41,1	48,2
NO CONEIX	62,0	63,6	60,5	75,0	73,7	57,2	61,2	58,9	51,8

**P28.3.B (RESUM).- VALORACIÓ DE LES MILLORES DE MOBILITAT I PACIFICACIÓ DEL TRÀNSIT DELS CARRERS QUE CONFORMEN EL TRIANGLE DE SANTS (ENTRE EL CARRERS DE SANTS, SALOU I PREMIÀ?)**

-----

**(BASE: ENTREVISTATS DELS BARRIS DE SANTS, SANTS-BADAL I HOSTAFRANCS QUE CONEIXEN LES MILLORES DE MOBILITAT I PACIFICACIÓ DEL TRÀNSIT)**
**(0 = MOLT DOLENTA ; 10 = MOLT BONA)**

	TOTAL	SEXE							EDAT
		Home	Dona	18-24	25-34	35-44	45-54	55-64	+64
MILLORES MOBILITAT I Mitjana	6,8	6,4	7,1	8,7	6,7	6,5	5,9	6,3	7,4
PACIFICACIÓ TRIANGLE DE Des.Est.	2,5	2,9	2,1	,5	1,3	2,6	3,5	1,8	2,5
SANTS (n)	(67)	(32)	(35)	(4)	(8)	(15)	(11)	(10)	(19)

**ENQUESTA SERVEIS MUNICIPALS ( SANTS - MONTJUÏC )**

Enquesta Domiciliària

**P28.3.B.- CONEIX LES MILLORES DE MOBILITAT I PACIFICACIÓ DEL TRÀNSIT DELS CARRERS QUE CONFORMEN EL TRIANGLE DE SANTS (ENTRE EL CARRERS DE SANTS, SALOU I PREMIÀ? I QUINA VALORACIÓ EN FA?)**

 -----  
**(BASE: ENTREVISTATS DELS BARRIS DE SANTS, SANTS-BADAL I HOSTAFRANCS)**  
**(0 = MOLT DOLENTA ; 10 = MOLT BONA)**

(Recompte) % Columna	TOTAL	SEXE		EDAT					
		Home	Dona	18-24	25-34	35-44	45-54	55-64	+64
TOTAL	(209)	(97)	(112)	(16)	(47)	(38)	(35)	(27)	(46)
0	1,6	2,2	1,0	,0	,0	,0	6,3	,0	2,4
1	,5	1,1	,0	,0	,0	2,8	,0	,0	,0
2	,5	1,1	,0	,0	,0	2,8	,0	,0	,0
3	1,0	1,1	1,0	,0	,0	2,8	,0	4,1	,0
4	1,0	2,2	,0	,0	2,3	,0	,0	,0	2,4
5	2,6	1,1	4,0	,0	,0	,0	5,3	9,7	2,4
6	5,4	6,0	4,9	,0	2,3	10,5	5,3	8,2	4,7
7	4,4	3,8	4,9	,0	8,5	,0	6,3	2,8	4,7
8	8,0	7,5	8,5	6,8	3,9	11,4	,0	8,2	15,8
9	4,4	3,4	5,2	18,2	,0	10,5	3,1	4,1	,0
10	3,5	4,5	2,6	,0	,0	,0	6,3	,0	11,1
NO SAP	5,1	2,2	7,5	,0	9,3	1,9	6,3	4,1	4,7
NO CONEIX	62,0	63,6	60,5	75,0	73,7	57,2	61,2	58,9	51,8

**P28.3.B (RESUM).- CONEIX LES MILLORES DE MOBILITAT I PACIFICACIÓ DEL TRÀNSIT DELS CARRERS QUE CONFORMEN EL TRIANGLE DE SANTS (ENTRE EL CARRERS DE SANTS, SALOU I PREMIÀ? I QUINA VALORACIÓ EN FA?)**

 -----  
**(BASE: ENTREVISTATS DELS BARRIS DE SANTS, SANTS-BADAL I HOSTAFRANCS)**  
**(0 = MOLT DOLENTA ; 10 = MOLT BONA)**

(Recompte) % Columna	TOTAL	SEXE		EDAT					
		Home	Dona	18-24	25-34	35-44	45-54	55-64	+64
TOTAL	(209)	(97)	(112)	(16)	(47)	(38)	(35)	(27)	(46)
SUSPÈS (0 A 4)	4,7	7,9	2,0	,0	2,3	8,5	6,3	4,1	4,7
APROVAT (5 A 6)	8,0	7,1	8,8	,0	2,3	10,5	10,6	17,9	7,1
NOTABLE (7 A 8)	12,4	11,3	13,3	6,8	12,4	11,4	6,3	11,0	20,6
EXCEL.LENT (9 A 10)	7,9	7,9	7,9	18,2	,0	10,5	9,4	4,1	11,1
NO SAP	5,1	2,2	7,5	,0	9,3	1,9	6,3	4,1	4,7
NO CONEIX	62,0	63,6	60,5	75,0	73,7	57,2	61,2	58,9	51,8

**P28.3.C (RESUM).- CONEIX EL CENTRE CÍVIC FONT DE LA GUATLLA? HI HA ANAT?**

 -----  
**(BASE: ENTREVISTATS DELS BARRIS D'HOSTAFRANCS, LA FONT DE LA GUATLLA I LA BORDETA)**

(Recompte) % Columna	TOTAL	SEXE		EDAT					
		Home	Dona	18-24	25-34	35-44	45-54	55-64	+64
TOTAL	(154)	(68)	(86)	(9)	(33)	(26)	(27)	(24)	(35)
HA ANAT	17,5	14,7	19,8	22,2	12,1	23,1	18,5	16,7	17,1
CONEIX, PERÒ NO HA ANAT	15,6	13,2	17,4	11,1	6,1	15,4	22,2	16,7	20,0
NO EL CONEIX	66,9	72,1	62,8	66,7	81,8	61,5	59,3	66,7	62,9

**P28.3.C (RESUM).- VALORACIÓ DEL CENTRE CÍVIC FONT DE LA GUATLLA?**

 -----  
**(BASE: ENTREVISTATS DELS BARRIS D'HOSTAFRANCS, LA FONT DE LA GUATLLA I LA BORDETA QUE HAN ANAT AL CENTRE CÍVIC FONT DE LA GUATLLA)**  
**(0 = MOLT DOLENTA ; 10 = MOLT BONA)**

	TOTAL	SEXE		EDAT					
		Home	Dona	18-24	25-34	35-44	45-54	55-64	+64
Mitjana	7,6	7,4	7,7	7,5	8,0	7,6	7,4	6,3	8,6
Des.Est.	1,5	1,5	1,6	,7	1,6	1,5	,5	2,3	1,3
(n)	(25)	(9)	(16)	(2)	(4)	(5)	(5)	(4)	(5)

**ENQUESTA SERVEIS MUNICIPALS ( SANTS - MONTJUÏC )**

Enquesta Domiciliària

**P28.3.C.- CONEIX EL CENTRE CÍVIC FONT DE LA GUATLLA? HI HA ANAT? I QUINA VALORACIÓ EN FA?**

-----

**(BASE: ENTREVISTATS DELS BARRIS D'HOSTAFRANCS, LA FONT DE LA GUATLLA I LA BORDETA)  
(0 = MOLT DOLENTA ; 10 = MOLT BONA)**

(Recompte) % Columna	TOTAL	SEXE							EDAT
		Home	Dona	18-24	25-34	35-44	45-54	55-64	+64
TOTAL	(154)	(68)	(86)	(9)	(33)	(26)	(27)	(24)	(35)
3	,6	,0	1,2	,0	,0	,0	,0	4,2	,0
5	,6	1,5	,0	,0	,0	3,8	,0	,0	,0
6	1,3	1,5	1,2	,0	3,0	,0	,0	4,2	,0
7	3,2	4,4	2,3	11,1	,0	,0	11,1	,0	2,9
8	7,8	2,9	11,6	11,1	6,1	11,5	7,4	8,3	5,7
9	,6	1,5	,0	,0	,0	3,8	,0	,0	,0
10	1,9	1,5	2,3	,0	3,0	,0	,0	,0	5,7
NO SAP	1,3	1,5	1,2	,0	,0	3,8	,0	,0	2,9
NO HA ANAT	15,6	13,2	17,4	11,1	6,1	15,4	22,2	16,7	20,0
NO EL CONEIX	66,9	72,1	62,8	66,7	81,8	61,5	59,3	66,7	62,9

**P28.3.C (RESUM).- CONEIX EL CENTRE CÍVIC FONT DE LA GUATLLA? HI HA ANAT? I QUINA VALORACIÓ EN FA?**

-----

**(BASE: ENTREVISTATS DELS BARRIS D'HOSTAFRANCS, LA FONT DE LA GUATLLA I LA BORDETA)  
(0 = MOLT DOLENTA ; 10 = MOLT BONA)**

(Recompte) % Columna	TOTAL	SEXE							EDAT
		Home	Dona	18-24	25-34	35-44	45-54	55-64	+64
TOTAL	(154)	(68)	(86)	(9)	(33)	(26)	(27)	(24)	(35)
SUSPÈS (0 A 4)	,6	,0	1,2	,0	,0	,0	,0	4,2	,0
APROVAT (5 A 6)	1,9	2,9	1,2	,0	3,0	3,8	,0	4,2	,0
NOTABLE (7 A 8)	11,0	7,4	14,0	22,2	6,1	11,5	18,5	8,3	8,6
EXCEL.LENT (9 A 10)	2,6	2,9	2,3	,0	3,0	3,8	,0	,0	5,7
NO SAP	1,3	1,5	1,2	,0	,0	3,8	,0	,0	2,9
NO HA ANAT	15,6	13,2	17,4	11,1	6,1	15,4	22,2	16,7	20,0
NO EL CONEIX	66,9	72,1	62,8	66,7	81,8	61,5	59,3	66,7	62,9

**P28.3.D.- CONEIX EL CENTRE CÍVIC CASA DEL RELLOTGE? HI HA ANAT?**

-----

**(BASE: ENTREVISTATS DEL BARRI DE LA MARINA)**

(Recompte) % Columna	TOTAL	SEXE							EDAT
		Home	Dona	18-24	25-34	35-44	45-54	55-64	+64
TOTAL	(154)	(76)	(78)	(13)	(28)	(31)	(27)	(18)	(37)
HA ANAT	57,8	57,9	57,7	46,2	35,7	67,7	66,7	77,8	54,1
CONEIX, PERÒ NO HA ANAT	20,8	19,7	21,8	30,8	17,9	12,9	25,9	11,1	27,0
NO EL CONEIX	21,4	22,4	20,5	23,1	46,4	19,4	7,4	11,1	18,9

**P28.3.D (RESUM).- VALORACIÓ DEL CENTRE CÍVIC CASA DEL RELLOTGE?**

-----

**(BASE: ENTREVISTATS DEL BARRI DE LA MARINA QUE HAN ANAT AL CENTRE CÍVIC CASA DEL RELLOTGE)  
(0 = MOLT DOLENTA ; 10 = MOLT BONA)**

	TOTAL	SEXE							EDAT
		Home	Dona	18-24	25-34	35-44	45-54	55-64	+64
Mitjana	7,5	7,4	7,7	7,2	7,0	7,6	8,0	7,6	7,4
CENTRE CÍVIC CASA DEL RELLOTGE Des.Est.	1,4	1,5	1,4	1,8	1,0	1,5	1,2	1,5	1,6
(n)	(87)	(42)	(45)	(6)	(10)	(19)	(18)	(14)	(20)

**ENQUESTA SERVEIS MUNICIPALS ( SANTS - MONTJUÏC )**

Enquesta Domiciliària

**P28.3.D.- CONEIX EL CENTRE CÍVIC CASA DEL RELLOTGE? HI HA ANAT? I QUINA VALORACIÓ EN FA?**

 -----  
**(BASE: ENTREVISTATS DEL BARRI DE LA MARINA)**  
**(0 = MOLT DOLENTA ; 10 = MOLT BONA)**

(Recompte) % Columna	TOTAL	SEXE						EDAT	
		Home	Dona	18-24	25-34	35-44	45-54	55-64	+64
TOTAL	(154)	(76)	(78)	(13)	(28)	(31)	(27)	(18)	(37)
5	3,2	3,9	2,6	7,7	,0	,0	3,7	5,6	5,4
6	11,7	15,8	7,7	7,7	14,3	16,1	,0	16,7	13,5
7	12,3	6,6	17,9	15,4	7,1	22,6	18,5	5,6	5,4
8	16,2	17,1	15,4	7,7	14,3	3,2	18,5	33,3	21,6
9	6,5	6,6	6,4	,0	,0	9,7	22,2	5,6	,0
10	6,5	5,3	7,7	7,7	,0	9,7	3,7	11,1	8,1
NO SAP	1,3	2,6	,0	,0	,0	6,5	,0	,0	,0
NO HA ANAT	20,8	19,7	21,8	30,8	17,9	12,9	25,9	11,1	27,0
NO EL CONEIX	21,4	22,4	20,5	23,1	46,4	19,4	7,4	11,1	18,9

**P28.3.D (RESUM).- CONEIX EL CENTRE CÍVIC CASA DEL RELLOTGE? HI HA ANAT? I QUINA VALORACIÓ EN FA?**

 -----  
**(BASE: ENTREVISTATS DEL BARRI DE LA MARINA)**  
**(0 = MOLT DOLENTA ; 10 = MOLT BONA)**

(Recompte) % Columna	TOTAL	SEXE						EDAT	
		Home	Dona	18-24	25-34	35-44	45-54	55-64	+64
TOTAL	(154)	(76)	(78)	(13)	(28)	(31)	(27)	(18)	(37)
APROVAT (5 A 6)	14,9	19,7	10,3	15,4	14,3	16,1	3,7	22,2	18,9
NOTABLE (7 A 8)	28,6	23,7	33,3	23,1	21,4	25,8	37,0	38,9	27,0
EXCEL.LENT (9 A 10)	13,0	11,8	14,1	7,7	,0	19,4	25,9	16,7	8,1
NO SAP	1,3	2,6	,0	,0	,0	6,5	,0	,0	,0
NO HA ANAT	20,8	19,7	21,8	30,8	17,9	12,9	25,9	11,1	27,0
NO EL CONEIX	21,4	22,4	20,5	23,1	46,4	19,4	7,4	11,1	18,9

**P28.3.D.1 (RESUM).- CONEIX EL CAMP DE FUTBOL LA BÀSCULA? HI HA ANAT?**

 -----  
**(BASE: ENTREVISTATS DEL BARRI LA MARINA)**

(Recompte) % Columna	TOTAL	SEXE						EDAT	
		Home	Dona	18-24	25-34	35-44	45-54	55-64	+64
TOTAL	(154)	(76)	(78)	(13)	(28)	(31)	(27)	(18)	(37)
HA ANAT	53,2	61,8	44,9	84,6	46,4	51,6	59,3	55,6	43,2
CONEIX, PERÒ NO HA ANAT	29,2	25,0	33,3	,0	25,0	29,0	25,9	33,3	43,2
NO EL CONEIX	17,5	13,2	21,8	15,4	28,6	19,4	14,8	11,1	13,5

**P28.3.D.1 (RESUM).- VALORACIÓ DEL CAMP DE FUTBOL LA BÀSCULA?**

 -----  
**(BASE: ENTREVISTATS DEL BARRI LA MARINA QUE HAN ANAT AL CAMP DE FUTBOL LA BÀSCULA)**  
**(0 = MOLT DOLENTA ; 10 = MOLT BONA)**

		TOTAL	SEXE						EDAT	
			Home	Dona	18-24	25-34	35-44	45-54	55-64	+64
CAMP DE FUTBOL LA BÀSCULA	Mitjana	7,1	7,0	7,3	6,2	6,2	7,9	7,2	7,7	7,4
	Des.Est.	1,8	2,0	1,4	2,5	1,4	1,2	1,8	1,9	1,5
	(n)	(80)	(46)	(34)	(11)	(13)	(15)	(16)	(9)	(16)

**ENQUESTA SERVEIS MUNICIPALS ( SANTS - MONTJUÏC )**

Enquesta Domiciliària

**P28.3.D.1.- CONEIX EL CAMP DE FUTBOL LA BÀSCULA? HI HA ANAT? I QUINA VALORACIÓ EN FA?**

 -----  
**(BASE: ENTREVISTATS DEL BARRI LA MARINA)**  
**(0 = MOLT DOLENTA ; 10 = MOLT BONA)**

(Recoppte) % Columna	TOTAL	SEXE					EDAT		
		Home	Dona	18-24	25-34	35-44	45-54	55-64	+64
TOTAL	(154)	(76)	(78)	(13)	(28)	(31)	(27)	(18)	(37)
0	,6	1,3	,0	7,7	,0	,0	,0	,0	,0
4	1,9	3,9	,0	,0	7,1	,0	3,7	,0	,0
5	6,5	9,2	3,8	23,1	7,1	,0	7,4	11,1	2,7
6	7,1	6,6	7,7	,0	7,1	9,7	7,4	,0	10,8
7	12,3	10,5	14,1	30,8	17,9	3,2	14,8	11,1	8,1
8	13,6	17,1	10,3	15,4	7,1	22,6	11,1	11,1	13,5
9	5,2	6,6	3,8	7,7	,0	9,7	7,4	5,6	2,7
10	4,5	5,3	3,8	,0	,0	3,2	7,4	11,1	5,4
NO SAP	1,3	1,3	1,3	,0	,0	3,2	,0	5,6	,0
NO HA ANAT	29,2	25,0	33,3	,0	25,0	29,0	25,9	33,3	43,2
NO EL CONEIX	17,5	13,2	21,8	15,4	28,6	19,4	14,8	11,1	13,5

**P28.3.D.1 (RESUM).- CONEIX EL CAMP DE FUTBOL LA BÀSCULA? HI HA ANAT? I QUINA VALORACIÓ EN FA?**

 -----  
**(BASE: ENTREVISTATS DEL BARRI LA MARINA)**  
**(0 = MOLT DOLENTA ; 10 = MOLT BONA)**

(Recoppte) % Columna	TOTAL	SEXE					EDAT		
		Home	Dona	18-24	25-34	35-44	45-54	55-64	+64
TOTAL	(154)	(76)	(78)	(13)	(28)	(31)	(27)	(18)	(37)
SUSPÈS (0 A 4)	2,6	5,3	,0	7,7	7,1	,0	3,7	,0	,0
APROVAT (5 A 6)	13,6	15,8	11,5	23,1	14,3	9,7	14,8	11,1	13,5
NOTABLE (7 A 8)	26,0	27,6	24,4	46,2	25,0	25,8	25,9	22,2	21,6
EXCEL.LENT (9 A 10)	9,7	11,8	7,7	7,7	,0	12,9	14,8	16,7	8,1
NO SAP	1,3	1,3	1,3	,0	,0	3,2	,0	5,6	,0
NO HA ANAT	29,2	25,0	33,3	,0	25,0	29,0	25,9	33,3	43,2
NO EL CONEIX	17,5	13,2	21,8	15,4	28,6	19,4	14,8	11,1	13,5

**P28.3.E (RESUM).- CONEIX EL CAMP MUNICIPAL DE FUTBOL LA SATALIA? HI HA ANAT?**

 -----  
**(BASE: ENTREVISTATS DELS BARRIS DEL POBLE SEC I MONTJUÏC)**

(Recoppte) % Columna	TOTAL	SEXE					EDAT		
		Home	Dona	18-24	25-34	35-44	45-54	55-64	+64
TOTAL	(154)	(75)	(79)	(12)	(31)	(37)	(24)	(16)	(34)
HA ANAT	18,8	24,0	13,9	8,3	12,9	27,0	25,0	31,3	8,8
CONEIX, PERÒ NO HA ANAT	11,0	13,3	8,9	8,3	6,5	5,4	25,0	6,3	14,7
NO EL CONEIX	70,1	62,7	77,2	83,3	80,6	67,6	50,0	62,5	76,5

**P28.3.E (RESUM).- VALORACIÓ DEL CAMP MUNICIPAL DE FUTBOL LA SATALIA?**

 -----  
**(BASE: ENTREVISTATS DELS BARRIS DEL POBLE SEC I MONTJUÏC QUE HAN ANAT AL CAMP MUNICIPAL DE FUTBOL LA SATALIA)**  
**(0 = MOLT DOLENTA ; 10 = MOLT BONA)**

		TOTAL	SEXE					EDAT		
			Home	Dona	18-24	25-34	35-44	45-54	55-64	+64
CAMP MUNICIPAL DE FUTBOL LA SATALIA	Mitjana	7,4	7,8	6,9	9,0	7,0	7,0	7,5	7,5	8,7
	Des.Est.	1,4	1,4	1,2	,0	1,0	1,7	,8	1,7	,6
	(n)	(27)	(17)	(10)	(1)	(3)	(10)	(6)	(4)	(3)

**ENQUESTA SERVEIS MUNICIPALS ( SANTS - MONTJUÏC )**

Enquesta Domiciliària

**P28.3.E.- CONEIX EL CAMP MUNICIPAL DE FUTBOL LA SATALIA? HI HA ANAT? I QUINA VALORACIÓ EN FA?**

-----

**(BASE: ENTREVISTATS DELS BARRIS DEL POBLE SEC I MONTJUÏC)**
**(0 = MOLT DOLENTA ; 10 = MOLT BONA)**

(Recopte) % Columna	TOTAL	SEXE						EDAT	
		Home	Dona	18-24	25-34	35-44	45-54	55-64	+64
TOTAL	(154)	(75)	(79)	(12)	(31)	(37)	(24)	(16)	(34)
4	,6	1,3	,0	,0	,0	2,7	,0	,0	,0
5	,6	,0	1,3	,0	,0	2,7	,0	,0	,0
6	2,6	1,3	3,8	,0	3,2	2,7	4,2	6,3	,0
7	4,5	5,3	3,8	,0	3,2	8,1	4,2	12,5	,0
8	5,8	9,3	2,5	,0	3,2	8,1	16,7	,0	2,9
9	1,9	2,7	1,3	8,3	,0	,0	,0	,0	5,9
10	1,3	2,7	,0	,0	,0	2,7	,0	6,3	,0
NO SAP	1,3	1,3	1,3	,0	3,2	,0	,0	6,3	,0
NO HA ANAT	11,0	13,3	8,9	8,3	6,5	5,4	25,0	6,3	14,7
NO EL CONEIX	70,1	62,7	77,2	83,3	80,6	67,6	50,0	62,5	76,5

**P28.3.E (RESUM).- CONEIX EL CAMP MUNICIPAL DE FUTBOL LA SATALIA? HI HA ANAT? I QUINA VALORACIÓ EN FA?**

-----

**(BASE: ENTREVISTATS DELS BARRIS DEL POBLE SEC I MONTJUÏC)**
**(0 = MOLT DOLENTA ; 10 = MOLT BONA)**

(Recopte) % Columna	TOTAL	SEXE						EDAT	
		Home	Dona	18-24	25-34	35-44	45-54	55-64	+64
TOTAL	(154)	(75)	(79)	(12)	(31)	(37)	(24)	(16)	(34)
SUSPÈS (0 A 4)	,6	1,3	,0	,0	,0	2,7	,0	,0	,0
APROVAT (5 A 6)	3,2	1,3	5,1	,0	3,2	5,4	4,2	6,3	,0
NOTABLE (7 A 8)	10,4	14,7	6,3	,0	6,5	16,2	20,8	12,5	2,9
EXCEL.LENT (9 A 10)	3,2	5,3	1,3	8,3	,0	2,7	,0	6,3	5,9
NO SAP	1,3	1,3	1,3	,0	3,2	,0	,0	6,3	,0
NO HA ANAT	11,0	13,3	8,9	8,3	6,5	5,4	25,0	6,3	14,7
NO EL CONEIX	70,1	62,7	77,2	83,3	80,6	67,6	50,0	62,5	76,5

**P29.- EM SABRIA DIR, MÉS O MENYS, ON ESTÀ SITUADA:**
**+++++**
**1.- LA SEU DEL SEU DISTRICTE (L'AJUNTAMENT DEL DISTRICTE)**

(Recopte) % Columna	TOTAL	SEXE						EDAT	
		Home	Dona	18-24	25-34	35-44	45-54	55-64	+64
TOTAL	(616)	(291)	(325)	(46)	(127)	(123)	(103)	(77)	(140)
CORRECTE	72,7	72,8	72,7	46,6	70,0	70,9	79,1	82,8	75,2
INCORRECTE	8,6	8,2	8,9	3,9	7,4	9,8	7,1	10,5	10,1
NO SAP	18,7	19,0	18,4	49,4	22,6	19,3	13,8	6,8	14,7

**P29.- EM SABRIA DIR, MÉS O MENYS, ON ESTÀ SITUADA:**
**+++++**
**2.- L'OFICINA D'ATENCIÓ AL CIUTADÀ DEL DISTRICTE (OAC, OFICINA ON POT ANAR A FER TRÀMITS, EMPADRONAR-SE, DEMANAR INFORMACIÓ...)**

(Recopte) % Columna	TOTAL	SEXE						EDAT	
		Home	Dona	18-24	25-34	35-44	45-54	55-64	+64
TOTAL	(616)	(291)	(325)	(46)	(127)	(123)	(103)	(77)	(140)
CORRECTE	56,5	56,1	56,7	19,2	53,6	65,3	64,8	57,0	57,2
INCORRECTE	6,2	5,7	6,5	2,2	2,1	7,2	6,0	7,5	9,8
NO SAP	37,4	38,1	36,7	78,7	44,3	27,5	29,2	35,5	33,0

**P30.- L'ÚLTIM ANY HA ANAT A LA SEU DEL DISTRICTE O A L'OFICINA D'ATENCIÓ AL CIUTADÀ?**

(Recopte) % Columna	TOTAL	SEXE						EDAT	
		Home	Dona	18-24	25-34	35-44	45-54	55-64	+64
TOTAL	(616)	(291)	(325)	(46)	(127)	(123)	(103)	(77)	(140)
SÍ	40,8	40,1	41,4	25,3	41,5	44,6	44,2	41,8	38,7
NO	58,8	59,4	58,3	74,7	58,5	54,7	54,4	58,2	61,3
NO SAP/ NO RECORDA	,4	,5	,3	,0	,0	,7	1,4	,0	,0

**ENQUESTA SERVEIS MUNICIPALS ( SANTS - MONTJUÏC )**

Enquesta Domiciliària

**P31 (RESUM).- QUINA VALORACIÓ FA DE L'ATENCIÓ REBUDA?**

-----

**(BASE: HAN ANAT L'ÚLTIM ANY A LA SEU DEL DISTRICTE O A L'OFICINA D'ATENCIÓ AL CIUTADÀ)  
(0 = GENS SATISFET ; 10 = MOLT SATISFET)**

		TOTAL	SEXE						EDAT	
			Home	Dona	18-24	25-34	35-44	45-54	55-64	+64
VALORACIÓ ATENCIÓ REBUDA	Mitjana	7,9	7,7	8,1	8,3	7,9	7,6	8,2	8,0	7,9
	Des.Est.	1,6	1,5	1,6	1,1	1,6	1,8	1,3	1,5	1,6
	(n)	(251)	(118)	(133)	(13)	(51)	(56)	(46)	(32)	(53)

**P31. QUINA VALORACIÓ FA DE L'ATENCIÓ REBUDA?**

-----

**(BASE: HAN ANAT L'ÚLTIM ANY A LA SEU DEL DISTRICTE O A L'OFICINA D'ATENCIÓ AL CIUTADÀ)  
(0 = GENS SATISFET ; 10 = MOLT SATISFET)**

	(Recòmpte) % Columna	TOTAL	SEXE						EDAT	
			Home	Dona	18-24	25-34	35-44	45-54	55-64	+64
TOTAL		(251)	(118)	(133)	(13)	(51)	(56)	(46)	(32)	(53)
0		,4	,9	,0	,0	,0	1,8	,0	,0	,0
2		,3	,0	,5	,0	,0	,0	,0	,0	1,2
3		,3	,6	,0	,0	1,2	,0	,0	,0	,0
4		1,3	1,2	1,4	,0	1,8	1,7	,0	4,5	,0
5		4,6	2,4	6,5	,0	5,8	6,3	2,2	,0	7,4
6		8,8	11,5	6,6	5,7	8,9	12,5	7,4	11,2	5,5
7		18,5	23,7	14,1	11,5	15,2	16,4	22,1	15,1	24,8
8		28,8	27,2	30,1	45,3	32,5	34,4	25,5	33,5	15,6
9		20,9	22,5	19,6	20,3	18,1	13,5	24,0	17,1	31,2
10		16,1	10,1	21,2	17,2	16,5	13,4	18,9	18,7	14,3

**P31 (RESUM).- QUINA VALORACIÓ FA DE L'ATENCIÓ REBUDA?**

-----

**(BASE: HAN ANAT L'ÚLTIM ANY A LA SEU DEL DISTRICTE O A L'OFICINA D'ATENCIÓ AL CIUTADÀ)  
(0 = GENS SATISFET ; 10 = MOLT SATISFET)**

	(Recòmpte) % Columna	TOTAL	SEXE						EDAT	
			Home	Dona	18-24	25-34	35-44	45-54	55-64	+64
TOTAL		(251)	(118)	(133)	(13)	(51)	(56)	(46)	(32)	(53)
SUSPÈS (0 A 4)		2,3	2,7	1,9	,0	3,1	3,5	,0	4,5	1,2
APROVAT (5 A 6)		13,4	13,9	13,0	5,7	14,6	18,8	9,6	11,2	13,0
NOTABLE (7 A 8)		47,3	50,9	44,2	56,8	47,7	50,8	47,6	48,5	40,3
EXCEL.LENT (9 A 10)		37,0	32,6	40,8	37,5	34,6	26,9	42,9	35,8	45,4

**Z1.- AMB QUINA FREQUÈNCIA ACOSTUMA A LLEGIR LA PREMSA JA SIGUI IMPRESA O PER INTERNET?**

	(Recòmpte) % Columna	TOTAL	SEXE						EDAT	
			Home	Dona	18-24	25-34	35-44	45-54	55-64	+64
TOTAL		(616)	(291)	(325)	(46)	(127)	(123)	(103)	(77)	(140)
CADA DIA		51,8	61,4	43,4	36,7	53,8	56,0	58,9	55,2	44,3
NOMÉS ELS CAPS DE SETMANA		6,9	6,6	7,1	10,0	4,7	6,9	12,3	1,9	6,6
DE TANT EN TANT		24,6	20,5	28,2	35,6	23,6	29,0	17,9	21,9	24,3
QUASI MAI		3,2	1,2	4,9	3,4	4,8	1,7	2,4	2,3	3,9
MAI		13,6	10,4	16,4	14,4	13,1	6,3	8,5	18,7	20,9



**ENQUESTA SERVEIS MUNICIPALS ( SANTS - MONTJUÏC )**

Enquesta Domiciliària

**Z2.- QUINS SÓN ELS DIARIS QUE LLEGEIX MÉS HABITUALMENT (IMPRESOS O PER INTERNET)?**

-----

**(BASE: LLEGEIXEN PREMSA)  
(ESPONTÀNIA)  
(PRIMERA RESPOSTA)**

(Recompte) % Columna	TOTAL	SEXE		18-24	25-34	35-44	45-54	55-64	EDAT +64
		Home	Dona						
TOTAL	(527)	(260)	(267)	(40)	(110)	(114)	(94)	(60)	(109)
LA VANGUARDIA	26,0	28,3	23,9	23,3	30,6	26,9	32,6	12,8	23,4
EL PERIÓDICO (EN CATALÀ)	11,2	12,5	10,0	4,8	7,0	12,7	11,8	19,7	10,9
EL PERIÓDICO (EN CASTELLÀ)	8,9	10,4	7,3	12,5	6,1	13,0	2,5	11,1	10,3
EL PAÍS	7,1	6,6	7,6	3,4	8,3	8,2	7,8	9,3	4,3
AVUI	3,8	3,2	4,3	3,7	3,0	3,4	5,4	6,7	1,9
EL MUNDO	1,6	2,3	,9	3,7	1,3	2,2	2,1	,0	,9
ABC	,9	1,2	,7	,0	,0	,6	3,1	,0	1,3
LA RAZÓN	,3	,6	,0	,0	,8	,0	,7	,0	,0
EL PÚBLICO	,4	,6	,2	,0	,6	,0	1,1	1,1	,0
EL PUNT	,6	,4	,9	2,5	2,2	,0	,0	,0	,0
DIARIS INTERNACIONALS	,5	1,1	,0	,0	1,3	,0	1,5	,0	,0
DIARIS ESPORTIUS	5,0	9,3	,9	13,9	6,2	4,9	3,9	2,6	3,0
DIARIS ECONÒMICS	1,1	,7	1,5	,0	1,5	1,4	,0	,0	2,5
DIARIS GRATUÏTS	31,7	21,7	41,2	29,8	30,3	25,5	27,6	35,6	41,4
ALTRES	,8	,9	,6	2,3	,9	1,3	,0	1,1	,0

**Z2.- QUINS SÓN ELS DIARIS QUE LLEGEIX MÉS HABITUALMENT (IMPRESOS O PER INTERNET)?**

-----

**(BASE: LLEGEIXEN PREMSA)  
(ESPONTÀNIA)  
(SEGONA RESPOSTA)**

(Recompte) % Columna	TOTAL	SEXE		18-24	25-34	35-44	45-54	55-64	EDAT +64
		Home	Dona						
TOTAL	(527)	(260)	(267)	(40)	(110)	(114)	(94)	(60)	(109)
LA VANGUARDIA	9,6	9,3	9,8	6,5	8,5	10,9	14,7	7,2	7,4
EL PERIÓDICO (EN CATALÀ)	8,7	9,3	8,1	3,7	8,3	7,4	14,3	8,5	7,6
EL PERIÓDICO (EN CASTELLÀ)	8,0	9,4	6,6	4,2	5,9	9,8	9,3	7,0	8,9
EL PAÍS	5,5	8,8	2,3	2,5	6,1	5,6	8,0	7,7	2,2
AVUI	2,6	2,7	2,4	,0	3,0	2,5	,0	3,7	4,8
EL MUNDO	1,8	2,5	1,0	1,7	3,0	3,2	,0	2,6	,0
ABC	,4	,0	,8	,0	,0	,6	,0	,0	1,3
LA RAZÓN	,2	,4	,0	,0	,0	,0	1,1	,0	,0
EL PÚBLICO	1,2	1,3	1,1	,0	,0	2,4	2,0	2,3	,0
EL PUNT	,9	,8	1,1	2,5	1,7	,0	1,1	,0	,9
DIARIS INTERNACIONALS	,5	,0	1,1	,0	2,6	,0	,0	,0	,0
DIARIS ESPORTIUS	8,1	13,3	3,1	21,9	9,2	10,5	2,3	1,6	8,1
DIARIS ECONÒMICS	1,2	,9	1,5	,0	1,5	2,0	1,8	,0	,9
DIARIS GRATUÏTS	20,8	16,5	24,8	21,6	26,0	16,7	13,9	24,1	23,3
ALTRES	1,0	,3	1,8	,0	,0	1,3	2,4	1,6	,8
NO CONTESTA	29,7	24,7	34,5	35,3	24,4	27,1	29,3	33,7	33,8

**ENQUESTA SERVEIS MUNICIPALS ( SANTS - MONTJUÏC )**

Enquesta Domiciliària

**22.- QUINS SÓN ELS DIARIS QUE LLEGEIX MÉS HABITUALMENT (IMPRESOS O PER INTERNET)?**

-----

**(BASE: LLEGEIXEN PREMSA)  
(ESPONTÀNIA)  
(SUMA DE LES DUES RESPOSTES)**

(Recompte) % Columna	TOTAL	SEXE		18-24	25-34	35-44	45-54	55-64	EDAT +64
		Home	Dona						
TOTAL	(527)	(260)	(267)	(40)	(110)	(114)	(94)	(60)	(109)
LA VANGUARDIA	35,6	37,6	33,7	29,9	39,1	37,9	47,2	20,0	30,8
EL PERIÓDICO (EN CATALÀ)	19,9	21,8	18,1	8,5	15,3	20,1	26,1	28,2	18,5
EL PERIÓDICO (EN CASTELLÀ)	16,8	19,8	14,0	16,7	12,0	22,7	11,8	18,1	19,2
EL PAÍS	12,6	15,4	9,9	5,9	14,4	13,8	15,8	17,1	6,5
AVUI	6,4	6,0	6,8	3,7	6,0	6,0	5,4	10,4	6,7
EL MUNDO	3,3	4,8	1,9	5,4	4,2	5,4	2,1	2,6	,9
ABC	1,3	1,2	1,5	,0	,0	1,2	3,1	,0	2,6
LA RAZÓN	,5	1,0	,0	,0	,8	,0	1,8	,0	,0
EL PÚBLICO	1,6	1,9	1,3	,0	,6	2,4	3,1	3,3	,0
EL PUNT	1,6	1,1	1,9	5,1	3,8	,0	1,1	,0	,9
DIARIS INTERNACIONALS	1,1	1,1	1,1	,0	3,8	,0	1,5	,0	,0
DIARIS ESPORTIUS	12,3	21,6	3,5	25,8	15,4	15,4	6,2	4,2	11,0
DIARIS ECONÒMICS	1,7	1,6	1,8	,0	2,1	2,0	1,8	,0	2,5
DIARIS GRATUÏTS	42,3	31,5	52,6	47,1	42,3	33,5	36,1	46,1	53,0
ALTRES	1,8	1,2	2,4	2,3	,9	2,5	2,4	2,6	,8

**23.- QUINS CANALS DE TELEVISIÓ ACOSTUMA A VEURE MÉS HABITUALMENT?**

-----

**(ESPONTÀNIA)  
(PRIMERA RESPOSTA)**

(Recompte) % Columna	TOTAL	SEXE		18-24	25-34	35-44	45-54	55-64	EDAT +64
		Home	Dona						
TOTAL	(616)	(291)	(325)	(46)	(127)	(123)	(103)	(77)	(140)
TV1	19,0	16,0	21,6	13,6	20,1	17,8	8,7	25,7	24,4
TV2	2,4	3,8	1,2	,0	1,5	3,3	2,7	4,9	1,8
TV3	37,0	37,5	36,6	21,1	27,5	35,5	42,2	39,4	47,5
C 33	1,1	2,3	,0	1,5	,8	2,4	,6	2,0	,0
TELE 5	11,8	8,2	15,1	19,0	12,8	7,1	13,2	8,3	13,7
ANTENA 3	7,5	6,8	8,2	14,6	6,8	7,7	12,5	5,6	3,1
CUATRO	4,1	5,3	3,0	6,8	10,0	5,5	1,3	1,2	,0
LA SEXTA	4,9	5,8	4,1	10,7	7,8	6,1	5,0	1,9	,7
CANAL +	,7	1,5	,0	,0	,0	,8	,0	4,3	,0
BARCELONA TV	,6	,2	,9	,0	1,2	,0	,9	1,3	,0
8 TV	1,1	1,0	1,2	,0	,0	,0	,0	1,2	4,2
CANALS INTERNACIONALS	,6	,9	,3	4,1	,0	1,3	,0	,0	,0
3-24	,6	,0	1,2	,0	1,1	1,2	,0	1,3	,0
ALTRES CANALS INFORMATIUS	,6	1,2	,0	,0	,0	1,2	2,1	,0	,0
CANALS ESPORTIUS	,5	1,0	,0	,0	,0	,0	1,5	1,9	,0
ALTRES CANALS INFANTILS	,8	,5	,9	,0	1,9	1,3	,6	,0	,0
CANALS ENTRENIMENT/ SÈRIES/ CINE	1,0	,6	1,4	2,0	1,8	,5	1,6	,0	,5
DOCUMENTALS	,7	,7	,6	,0	,5	,0	3,5	,0	,0
ALTRES CANALS	,8	,8	,7	,0	,0	1,2	,9	,0	1,7
NO MIRA LA TELEVISIÓ	2,9	4,3	1,7	1,5	4,8	4,6	2,1	1,3	1,7
NO TÉ TELEVISIÓ	1,1	1,2	1,1	5,1	,7	2,6	,6	,0	,0
NO SAP	,2	,0	,3	,0	,0	,0	,0	,0	,7
NO CONTESTA	,2	,3	,0	,0	,8	,0	,0	,0	,0

**ENQUESTA SERVEIS MUNICIPALS ( SANTS - MONTJUÏC )**

Enquesta Domiciliària

**Z3.- QUINS CANALS DE TELEVISIÓ ACOSTUMA A VEURE MÉS HABITUALMENT?**

-----

**(ESPONTÀNIA)  
(SEGONA RESPOSTA)**

(Recòmpte) % Columna	TOTAL	SEXE						EDAT	
		Home	Dona	18-24	25-34	35-44	45-54	55-64	+64
TOTAL	(616)	(291)	(325)	(46)	(127)	(123)	(103)	(77)	(140)
TV1	12,9	12,4	13,4	10,9	6,8	10,9	16,4	11,8	19,2
TV2	4,0	4,0	4,1	7,1	2,8	5,0	1,4	4,1	5,3
TV3	10,4	13,1	7,9	8,3	11,8	12,2	4,6	10,9	12,1
C 33	7,9	9,8	6,3	7,3	2,7	3,7	12,3	13,8	10,3
TELE 5	15,6	13,0	17,9	6,3	14,9	12,0	18,1	18,8	18,9
ANTENA 3	13,0	12,0	13,9	26,0	16,6	12,0	11,7	15,0	6,0
CUATRO	8,2	6,5	9,7	16,5	16,8	7,6	5,1	3,7	2,6
LA SEXTA	6,0	7,6	4,6	4,1	7,1	11,2	8,2	1,7	1,9
CANAL +	,7	,2	1,1	,0	1,2	,0	2,6	,0	,0
BARCELONA TV	1,7	1,2	2,1	,0	3,0	1,9	,9	1,9	1,2
8 TV	4,0	3,4	4,5	1,5	1,9	,0	3,9	6,4	8,9
3-24	1,3	1,6	1,0	1,5	,0	4,0	1,4	1,3	,0
ALTRES CANALS INFORMATIUS	,7	,0	1,4	,0	1,1	,8	,0	2,6	,0
CANALS ESPORTIUS	,5	1,0	,0	,0	,8	,0	,9	,0	,7
ALTRES CANALS INFANTILS	,3	,3	,2	,0	,7	,5	,0	,0	,0
CANALS ENTRENIMENT/ SÈRIES/ CINE	1,4	1,2	1,5	,0	,8	2,5	2,2	,0	1,5
DOCUMENTALS	,7	,2	1,0	,0	1,5	,0	2,1	,0	,0
ALTRES CANALS	,8	1,1	,6	2,0	,0	,7	1,0	,0	1,5
NO CONTESTA	10,0	11,4	8,9	8,6	9,5	15,1	7,4	8,0	9,7

**Z3.- QUINS CANALS DE TELEVISIÓ ACOSTUMA A VEURE MÉS HABITUALMENT?**

-----

**(ESPONTÀNIA)  
(TERCERA RESPOSTA)**

(Recòmpte) % Columna	TOTAL	SEXE						EDAT	
		Home	Dona	18-24	25-34	35-44	45-54	55-64	+64
TOTAL	(616)	(291)	(325)	(46)	(127)	(123)	(103)	(77)	(140)
TV1	11,7	14,6	9,2	11,0	9,0	11,7	14,2	14,2	11,3
TV2	4,3	5,1	3,5	,0	4,2	4,1	9,5	1,9	3,3
TV3	5,2	5,8	4,7	9,3	2,6	2,4	6,1	9,2	5,9
C 33	3,6	4,8	2,5	2,2	3,6	2,0	7,2	5,2	1,8
TELE 5	7,9	6,1	9,5	9,2	8,4	6,6	4,6	8,4	10,4
ANTENA 3	10,3	7,3	13,0	7,8	12,7	9,3	6,1	7,7	14,4
CUATRO	5,9	6,0	5,9	8,5	12,0	6,1	4,0	2,1	2,9
LA SEXTA	7,8	7,1	8,5	13,8	9,7	9,9	4,4	3,4	7,3
CANAL +	1,1	1,3	,9	1,5	2,2	2,0	,0	,9	,0
BARCELONA TV	1,4	1,7	1,2	3,2	,0	,0	,9	3,1	2,8
8 TV	1,5	,9	2,0	,0	,8	1,2	2,5	1,3	2,2
CANALS INTERNACIONALS	,4	,3	,4	,0	,0	,8	,0	,0	1,0
3-24	,8	1,6	,0	,0	,0	,0	,6	2,7	1,4
ALTRES CANALS INFORMATIUS	,1	,0	,2	,0	,5	,0	,0	,0	,0
CANALS ESPORTIUS	1,6	2,1	1,2	,0	1,9	1,2	,6	4,4	1,4
ALTRES CANALS INFANTILS	1,0	,2	1,7	5,1	1,8	,5	1,0	,0	,0
CANALS ENTRENIMENT/ SÈRIES/ CINE	2,0	1,2	2,6	2,0	,7	1,7	3,0	2,7	2,2
DOCUMENTALS	1,0	1,4	,7	3,2	,0	,7	4,0	,0	,0
ALTRES CANALS	,7	,2	1,2	,0	,0	,0	,6	,0	2,8
NO CONTESTA	31,6	32,2	31,1	23,4	30,1	39,7	30,6	32,8	28,8

**ENQUESTA SERVEIS MUNICIPALS ( SANTS - MONTJUÏC )**

Enquesta Domiciliària

**23.- QUINS CANALS DE TELEVISIÓ ACOSTUMA A VEURE MÉS HABITUALMENT?**

-----

**(ESPONTÀNIA)  
(SUMA DE LES TRES RESPOSTES)**

(Recompte) % Columna	TOTAL	SEXE							EDAT
		Home	Dona	18-24	25-34	35-44	45-54	55-64	+64
TOTAL	(616)	(291)	(325)	(46)	(127)	(123)	(103)	(77)	(140)
TV1	43,6	43,0	44,1	35,5	35,9	40,4	39,3	51,6	55,0
TV2	10,7	12,9	8,9	7,1	8,5	12,3	13,7	10,9	10,4
TV3	52,6	56,4	49,2	38,7	41,9	50,0	52,8	59,4	65,5
C 33	12,6	17,0	8,7	10,9	7,0	8,1	20,1	21,0	12,2
TELE 5	35,4	27,3	42,5	34,5	36,2	25,7	35,9	35,5	42,9
ANTENA 3	30,8	26,1	35,0	48,4	36,1	29,0	30,3	28,3	23,5
CUATRO	18,2	17,8	18,5	31,8	38,8	19,2	10,4	7,0	5,5
LA SEXTA	18,7	20,5	17,2	28,7	24,6	27,2	17,7	7,0	10,0
CANAL +	2,5	3,0	2,0	1,5	3,4	2,8	2,6	5,2	,0
BARCELONA TV	3,6	3,0	4,2	3,2	4,2	1,9	2,6	6,3	4,0
8 TV	6,6	5,3	7,7	1,5	2,6	1,2	6,4	8,9	15,4
CANALS INTERNACIONALS	1,0	1,2	,7	4,1	,0	2,1	,0	,0	1,0
3-24	2,7	3,2	2,2	1,5	1,1	5,2	2,1	5,3	1,4
ALTRES CANALS INFORMATIUS	1,4	1,2	1,6	,0	1,6	2,0	2,1	2,6	,0
CANALS ESPORTIUS	2,6	4,1	1,2	,0	2,6	1,2	3,0	6,3	2,1
ALTRES CANALS INFANTILS	1,9	1,1	2,7	5,1	4,4	1,8	1,6	,0	,0
CANALS ENTRENIMENT/ SÈRIES/ CINE	3,8	2,3	5,1	3,9	3,3	3,6	6,2	2,7	3,1
DOCUMENTALS	1,8	2,1	1,5	3,2	2,0	,7	6,1	,0	,0
ALTRES CANALS	2,3	2,1	2,5	2,0	,0	1,9	2,5	,0	6,0
NO MIRA LA TELEVISIÓ	2,9	4,3	1,7	1,5	4,8	4,6	2,1	1,3	1,7
NO TÉ TELEVISIÓ	1,1	1,2	1,1	5,1	,7	2,6	,6	,0	,0
NO SAP	,2	,0	,3	,0	,0	,0	,0	,0	,7
NO CONTESTA	,2	,3	,0	,0	,8	,0	,0	,0	,0

**24.- DURANT ELS DARRERS TRENTA DIES, HA FET SERVIR ALGUNA VEGADA INTERNET?**

(Recompte) % Columna	TOTAL	SEXE							EDAT
		Home	Dona	18-24	25-34	35-44	45-54	55-64	+64
TOTAL	(616)	(291)	(325)	(46)	(127)	(123)	(103)	(77)	(140)
SÍ	68,3	75,9	61,6	96,8	92,8	88,1	76,3	50,9	22,6
NO	31,5	24,1	38,1	3,2	6,4	11,9	23,7	49,1	77,4
NO SAP	,2	,0	,3	,0	,8	,0	,0	,0	,0

**25.- DURANT ELS DARRERS TRENTA DIES, HA FET SERVIR ALGUNA VEGADA EL CORREU ELECTRÒNIC?**

(Recompte) % Columna	TOTAL	SEXE							EDAT
		Home	Dona	18-24	25-34	35-44	45-54	55-64	+64
TOTAL	(616)	(291)	(325)	(46)	(127)	(123)	(103)	(77)	(140)
SÍ	62,9	70,5	56,2	90,2	89,2	82,6	72,2	46,9	14,1
NO	36,9	29,5	43,5	9,8	10,0	17,4	27,8	53,1	85,9
NO SAP	,2	,0	,3	,0	,8	,0	,0	,0	,0

**26.- VOSTÈ TÉ TELÈFON MÒBIL PROPÍ (SEU O QUE FACI SERVIR DE MANERA COMPARTIDA)?**

(Recompte) % Columna	TOTAL	SEXE							EDAT
		Home	Dona	18-24	25-34	35-44	45-54	55-64	+64
TOTAL	(616)	(291)	(325)	(46)	(127)	(123)	(103)	(77)	(140)
SÍ	91,9	92,9	91,0	98,5	98,7	97,6	94,5	91,3	76,7
NO	8,1	7,1	9,0	1,5	1,3	2,4	5,5	8,7	23,3

**ENQUESTA SERVEIS MUNICIPALS ( SANTS - MONTJUÏC )**

Enquesta Domiciliària

**27/28 (RESUM).- ESCALA IDEOLÒGICA I SENTIMENT DE PERTINENÇA**

-----

**IDEOLOGIA (1=EXT.ESQUERRA / 7=EXT.DRETA)**
**PERTINENÇA (1=ÚNICAMENT ESPANYOL / 5=ÚNICAMENT CATALÀ)**

		TOTAL	SEXE							EDAT
			Home	Dona	18-24	25-34	35-44	45-54	55-64	+64
IDEOLOGIA	Mitjana	3,0	3,0	2,9	3,2	3,0	3,0	2,8	2,5	3,1
	Des.Est.	1,2	1,2	1,3	1,4	1,3	1,4	1,0	,9	1,2
	(n)	(428)	(214)	(214)	(32)	(93)	(79)	(76)	(52)	(96)
PERTINENÇA	Mitjana	3,3	3,4	3,3	3,2	3,3	3,3	3,4	3,3	3,4
	Des.Est.	1,1	1,0	1,2	1,3	1,1	1,1	1,0	1,1	1,1
	(n)	(539)	(255)	(284)	(38)	(101)	(100)	(91)	(72)	(137)

**27.- EN LA SEGÜENT ESCALA, EN QUIN PUNT SE SITUARIA VOSTÈ?**

(Recompte) % Columna	TOTAL	SEXE							EDAT
		Home	Dona	18-24	25-34	35-44	45-54	55-64	+64
TOTAL	(616)	(291)	(325)	(46)	(127)	(123)	(103)	(77)	(140)
EXTREMA ESQUERRA	2,0	3,1	1,1	2,2	3,2	1,9	1,5	2,1	1,3
ESQUERRA	32,3	29,9	34,4	25,8	30,6	32,8	34,3	41,5	28,8
CENTRE ESQUERRA	15,9	18,8	13,4	17,7	18,0	14,0	20,3	15,5	12,2
CENTRE	13,2	15,5	11,2	14,3	14,5	10,9	12,0	7,8	17,5
CENTRE DRETA	3,8	2,7	4,7	2,0	3,6	2,3	3,1	3,1	6,7
DRETA	3,5	4,5	2,6	6,6	5,5	5,2	1,8	,0	2,4
EXTREMA DRETA	,5	,0	1,0	2,0	,0	2,0	,0	,0	,0
APOLÍTIC	3,1	3,5	2,7	3,4	3,2	1,1	4,0	2,7	4,2
NO SAP	20,0	17,1	22,5	22,9	20,4	24,7	16,0	20,1	17,5
NO CONTESTA	5,7	4,8	6,4	3,2	1,1	5,1	6,8	7,1	9,5

**28.- EN LA SEGÜENT ESCALA, EN QUIN PUNT SE SITUARIA VOSTÈ?**

(Recompte) % Columna	TOTAL	SEXE							EDAT
		Home	Dona	18-24	25-34	35-44	45-54	55-64	+64
TOTAL	(616)	(291)	(325)	(46)	(127)	(123)	(103)	(77)	(140)
ÚNICAMENT ESPANYOL	7,6	5,1	9,9	10,3	7,1	6,1	5,8	9,3	9,0
MÉS ESPANYOL QUE CATALÀ	7,0	6,4	7,5	11,2	6,6	8,8	7,7	4,3	5,3
TANT ESPANYOL COM CATALÀ	35,2	39,2	31,6	29,7	34,2	34,0	33,4	42,9	36,0
MÉS CATALÀ QUE ESPANYOL	24,7	25,2	24,2	14,1	20,9	23,1	29,5	22,2	30,9
ÚNICAMENT CATALÀ	13,2	11,6	14,7	15,5	11,1	10,4	11,7	15,5	16,8
ALTRES	9,4	9,3	9,4	15,6	16,9	15,5	7,7	2,3	,0
NO SAP	2,6	2,9	2,4	3,6	3,2	2,0	3,2	3,6	1,4
NO CONTESTA	,3	,3	,3	,0	,0	,0	1,0	,0	,6

**29/310.- I A LES DARRERES ELECCIONS A L'AJUNTAMENT DE BARCELONA (27 DE MAIG DE 2007) VOSTÈ VA VOTAR? A QUIN PARTIT VA VOTAR?**

-----

**(ESPONTÀNIA)**

(Recompte) % Columna	TOTAL	SEXE							EDAT
		Home	Dona	18-24	25-34	35-44	45-54	55-64	+64
TOTAL	(616)	(291)	(325)	(46)	(127)	(123)	(103)	(77)	(140)
PP	1,9	2,3	1,5	,0	4,2	,5	1,3	,0	3,1
CIU	6,9	7,1	6,6	5,3	2,5	5,7	7,6	1,2	15,1
ERC	6,2	7,2	5,4	2,9	5,5	4,1	9,8	8,0	6,3
PSC-PSOE	18,8	19,4	18,2	7,5	10,5	13,8	16,7	32,3	28,5
IC-V	5,1	5,6	4,7	3,6	5,6	10,6	2,6	4,1	2,7
CIUTADANS	,7	,5	,9	,0	,0	,0	4,2	,0	,0
EN BLANC	2,5	2,4	2,5	,0	2,1	5,1	2,9	2,1	1,1
ALTRES	,3	,2	,3	,0	,5	,8	,0	,0	,0
NO VA VOTAR	18,2	17,2	19,2	13,6	17,6	14,9	20,1	27,1	17,0
NO PODIA VOTAR (EDAT/NACIONALITAT)	24,6	24,0	25,1	61,6	43,5	34,5	17,0	5,3	2,4
NO SAP/ NO RECORDA	7,2	4,4	9,6	2,0	4,4	6,9	6,0	7,7	12,3
NO CONTESTA	7,7	9,6	6,0	3,4	3,7	2,9	11,8	12,1	11,4

**ENQUESTA SERVEIS MUNICIPALS ( SANTS - MONTJUÏC )**

Enquesta Domiciliària

**Z11.- DES DEL PUNT DE VISTA RELIGIÓS VOSTÈ COM ES CONSIDERA?**

 -----  
**(ESPONTÀNIA)**

(Recompte) % Columna	TOTAL	SEXE						EDAT	
		Home	Dona	18-24	25-34	35-44	45-54	55-64	+64
TOTAL	(616)	(291)	(325)	(46)	(127)	(123)	(103)	(77)	(140)
CATÒLIC PRACTICANT	13,6	9,5	17,2	2,0	9,5	9,5	13,8	8,6	27,6
CATÒLIC NO PRACTICANT	42,1	37,2	46,4	25,7	25,8	41,6	47,0	57,2	51,1
ALTRES CONFESSIONS CRISTIANES (PROTESTANT, EVANGELISTA, TESTIMONI DE JEHOVÀ, ORTÒDOX...)	3,6	2,5	4,6	4,9	7,3	2,5	3,6	2,4	1,5
MUSULMÀ	2,9	4,4	1,5	7,1	2,2	7,1	2,7	,0	,0
RELIGIONS ORIENTALS (HINDUISTA, BUDISTA, SIKH)	1,9	1,7	2,1	5,1	3,1	2,5	2,3	,0	,0
NO CREIENT	30,7	39,2	23,2	47,7	47,6	35,4	23,6	24,5	14,1
ALTRES	3,5	4,0	3,1	5,3	3,3	1,5	2,3	6,0	4,4
NO SAP	,9	,8	1,0	2,2	1,1	,0	1,4	,0	1,4
NO CONTESTA	,7	,5	,9	,0	,0	,0	3,3	1,3	,0

**Z12\_A.- TIPUS DE FAMÍLIA**

(Recompte) % Columna	TOTAL	SEXE						EDAT	
		Home	Dona	18-24	25-34	35-44	45-54	55-64	+64
TOTAL	(616)	(291)	(325)	(46)	(127)	(123)	(103)	(77)	(140)
PERSONA SOLA	15,6	12,6	18,2	,0	10,6	14,7	18,0	9,7	27,7
PARELLA SOLA	25,9	28,5	23,5	6,8	25,3	16,4	14,4	34,7	44,5
PARELLA AMB FILLS	34,5	35,7	33,6	58,4	25,4	47,1	51,5	31,1	13,7
MONO-PARENTAL AMB FILLS	10,5	7,7	13,1	13,7	11,9	5,9	13,0	15,6	7,6
ALTRES FAMÍLIA	6,7	6,7	6,8	8,6	11,6	5,9	2,4	8,0	4,8
ALTRES SITUACIONS	6,7	8,9	4,8	12,6	15,2	10,0	,6	,9	1,8

**Z12\_B (RESUM).- NOMBRE DE PERSONES AL DOMICILI QUE ...**

		TOTAL	SEXE						EDAT	
			Home	Dona	18-24	25-34	35-44	45-54	55-64	+64
# VIUEN	Mitjana	2,8	2,8	2,8	3,8	2,9	3,1	3,0	2,5	2,0
	Des.Est.	1,4	1,2	1,5	1,4	1,3	1,5	1,5	1,0	,9
	(n)	(616)	(291)	(325)	(46)	(127)	(123)	(103)	(77)	(140)
# TREBALLEN	Mitjana	1,2	1,3	1,2	1,7	1,9	1,5	1,4	1,1	,2
	Des.Est.	1,1	1,1	1,1	1,1	1,2	,7	1,0	1,0	,5
	(n)	(616)	(291)	(325)	(46)	(127)	(123)	(103)	(77)	(140)

**Z12\_B.- NOMBRE DE PERSONES VIUEN AL DOMICILI**

(Recompte) % Columna	TOTAL	SEXE						EDAT	
		Home	Dona	18-24	25-34	35-44	45-54	55-64	+64
TOTAL	(616)	(291)	(325)	(46)	(127)	(123)	(103)	(77)	(140)
UN	15,6	12,6	18,2	,0	10,6	14,7	18,0	9,7	27,7
DOS	34,9	36,4	33,5	16,1	31,3	24,4	21,5	48,7	55,6
TRES	22,4	22,9	21,9	31,4	32,5	21,1	19,2	28,3	10,1
QUATRE	18,0	19,7	16,5	32,1	14,9	26,7	30,9	7,7	4,9
CINC	5,6	6,9	4,5	7,5	7,5	7,5	6,4	5,5	1,0
SIS	1,7	,9	2,4	9,7	,5	3,6	,9	,0	,0
SET	1,0	,3	1,6	,0	2,0	1,5	,9	,0	,6
VUIT	,8	,3	1,2	3,2	,8	,0	2,3	,0	,0
NOU	,1	,0	,2	,0	,0	,5	,0	,0	,0

**ENQUESTA SERVEIS MUNICIPALS ( SANTS - MONTJUÏC )**

Enquesta Domiciliària

**Z12\_B.- NOMBRE DE PERSONES TREBALLEN DEL DOMICILI**

(Recompte) % Columna	TOTAL	SEXE							EDAT
		Home	Dona	18-24	25-34	35-44	45-54	55-64	+64
TOTAL	(616)	(291)	(325)	(46)	(127)	(123)	(103)	(77)	(140)
CAP	29,7	27,2	31,9	17,3	8,8	6,8	14,3	33,1	82,8
UN	31,6	30,0	32,9	23,4	28,5	43,9	46,0	34,0	14,2
DOS	28,7	32,4	25,4	38,4	42,1	43,4	29,4	23,7	2,3
TRES	7,0	6,8	7,1	18,0	12,3	5,8	4,4	8,0	,6
QUATRE	2,5	3,3	1,9	2,9	6,8	,0	4,4	1,2	,0
CINC	,4	,3	,4	,0	,7	,0	1,4	,0	,0
VUIT	,2	,0	,3	,0	,8	,0	,0	,0	,0

**Z12\_B (RESUM).- NOMBRE DE PERSONES AL DOMICILI QUE ...**

(BASE: LLAR)

		TOTAL	SEXE							EDAT
			Home	Dona	18-24	25-34	35-44	45-54	55-64	+64
	Mitjana	2,1	2,2	2,1	3,3	2,3	2,3	2,2	2,1	1,7
# VIUEN	Des.Est.	1,2	1,1	1,2	1,2	1,2	1,3	1,4	,9	,7
	(n)	(616)	(291)	(325)	(46)	(127)	(123)	(103)	(77)	(140)

**Z12\_B.- NOMBRE DE PERSONES VIUEN AL DOMICILI**

(BASE: LLAR)

(Recompte) % Columna	TOTAL	SEXE							EDAT
		Home	Dona	18-24	25-34	35-44	45-54	55-64	+64
TOTAL	(616)	(291)	(325)	(46)	(127)	(123)	(103)	(77)	(140)
UN	33,4	28,0	37,9	,0	24,8	34,3	40,2	20,9	45,8
DOS	37,4	40,4	34,8	26,7	36,6	28,4	24,1	52,3	46,1
TRES	16,0	17,0	15,2	34,8	25,4	16,4	14,3	20,3	5,6
QUATRE	9,6	11,0	8,5	26,7	8,7	15,5	17,3	4,1	2,0
CINC	2,4	3,1	1,9	5,0	3,5	3,5	2,9	2,3	,3
SIS	,6	,3	,8	5,4	,2	1,4	,3	,0	,0
SET	,3	,1	,5	,0	,7	,5	,3	,0	,2
VUIT	,2	,1	,3	1,3	,2	,0	,6	,0	,0
NOU	,0	,0	,0	,0	,0	,1	,0	,0	,0

**Z12\_C.- GÈNERE DE TOTS ELS MEMBRES DE LA LLAR**

(BASE: MEMBRES DE LA LLAR)

(Recompte) % Columna	TOTAL	SEXE							EDAT
		Home	Dona	18-24	25-34	35-44	45-54	55-64	+64
TOTAL	(616)	(291)	(325)	(46)	(127)	(123)	(103)	(77)	(140)
HOME	49,6	61,3	39,2	47,4	52,4	54,1	50,2	46,3	42,9
DONA	50,4	38,7	60,8	52,6	47,6	45,9	49,8	53,7	57,1

**Z12\_D.- EDAT DE TOTS ELS MEMBRES DE LA LLAR**

(BASE: MEMBRES DE LA LLAR)

(Recompte) % Columna	TOTAL	SEXE							EDAT
		Home	Dona	18-24	25-34	35-44	45-54	55-64	+64
TOTAL	(616)	(291)	(325)	(46)	(127)	(123)	(103)	(77)	(140)
MENYS DE 18 ANYS	15,1	13,6	16,4	15,3	14,8	30,3	18,7	1,0	,6
DE 18 A 24 ANYS	10,3	11,2	9,5	39,0	8,2	3,4	14,8	6,9	1,9
DE 25 A 34 ANYS	18,5	18,7	18,2	8,7	58,1	7,0	6,1	13,0	3,8
DE 35 A 44 ANYS	16,5	16,6	16,3	9,1	8,1	50,5	5,7	3,4	7,7
DE 45 A 54 ANYS	14,4	15,4	13,5	18,8	5,3	5,4	50,4	5,7	1,6
DE 55 A 64 ANYS	9,6	10,8	8,6	8,1	3,1	1,6	1,4	60,0	3,9
65 ANYS I MÉS	15,7	13,7	17,5	1,0	2,4	1,8	2,9	9,9	80,5

**ENQUESTA SERVEIS MUNICIPALS ( SANTS - MONTJUÏC )**

Enquesta Domiciliària

**Z12\_E.- ACTIVITAT DE TOTS ELS MEMBRES DE LA LLAR**

-----

**(BASE: MEMBRES DE LA LLAR)**

(Recompte) % Columna	TOTAL	SEXE						EDAT	
		Home	Dona	18-24	25-34	35-44	45-54	55-64	+64
TOTAL	(616)	(291)	(325)	(46)	(127)	(123)	(103)	(77)	(140)
TREBALLA	44,5	46,8	42,4	44,1	64,1	48,2	47,1	44,0	10,5
NO TREBALLA	55,5	53,2	57,6	55,9	35,9	51,8	52,9	56,0	89,5

**Z13.- LA SEVA SITUACIÓ PERSONAL ÉS ...**

(Recompte) % Columna	TOTAL	SEXE						EDAT	
		Home	Dona	18-24	25-34	35-44	45-54	55-64	+64
TOTAL	(616)	(291)	(325)	(46)	(127)	(123)	(103)	(77)	(140)
SOLTER/A	24,8	28,8	21,2	79,0	46,5	22,4	15,1	9,3	4,6
CASAT/DA / AMB PARELLA (AMB LA QUE CONVIU)	58,8	62,6	55,5	21,0	49,3	68,7	66,8	68,2	60,4
SEPARAT/DIVORCIAT	7,4	6,6	8,1	,0	3,2	9,0	14,6	10,8	5,3
VIDU/A	8,7	1,5	15,2	,0	,0	,0	3,5	11,7	29,6
NO CONTESTA	,2	,5	,0	,0	1,1	,0	,0	,0	,0

**Z14.- I EL SEU LLOC DE NAIXEMENT ÉS... (ON VIUIEN ELS SEUS PARES QUAN VA NÉIXER)**

(Recompte) % Columna	TOTAL	SEXE						EDAT	
		Home	Dona	18-24	25-34	35-44	45-54	55-64	+64
TOTAL	(616)	(291)	(325)	(46)	(127)	(123)	(103)	(77)	(140)
BARCELONA CIUTAT	46,3	49,6	43,3	49,3	41,3	41,0	47,6	43,3	55,1
RESTA CATALUNYA	7,3	7,4	7,1	8,5	10,7	5,5	7,7	7,1	4,8
RESTA D'ESPANYA	20,6	18,2	22,7	9,0	7,1	10,4	16,1	41,8	37,2
ESTRANGER	25,9	24,8	26,9	33,2	40,8	43,0	28,6	7,7	2,8

**Z15.- LLOC DE NAIXEMENT DELS SEUS PARES**

(Recompte) % Columna	TOTAL	SEXE						EDAT	
		Home	Dona	18-24	25-34	35-44	45-54	55-64	+64
TOTAL	(616)	(291)	(325)	(46)	(127)	(123)	(103)	(77)	(140)
TOTS DOS A CATALUNYA	26,3	26,9	25,8	24,2	31,2	22,1	23,0	25,5	29,0
TOTS DOS FORA DE CATALUNYA	60,0	58,7	61,3	59,5	55,7	65,5	61,4	63,3	56,7
UN D'ELLS NASCUT A CATALUNYA I L' ALTRE FORA	13,7	14,5	13,0	16,3	13,1	12,4	15,6	11,2	14,4

**Z16.- LLENGUA HABITUAL**

-----

**(ESPONTÀNIA)**

(Recompte) % Columna	TOTAL	SEXE						EDAT	
		Home	Dona	18-24	25-34	35-44	45-54	55-64	+64
TOTAL	(616)	(291)	(325)	(46)	(127)	(123)	(103)	(77)	(140)
CATALÀ	42,5	43,1	42,0	25,7	36,8	31,6	45,9	48,3	57,0
CASTELLÀ	53,6	52,8	54,4	65,3	57,7	61,9	51,4	49,8	42,5
ALTRES LLENGÜES	3,7	4,2	3,2	9,0	5,5	6,4	2,7	,0	,5
NO CONTESTA	,2	,0	,4	,0	,0	,0	,0	1,9	,0

**Z17 (RESUM).- RESPECTE AL CATALÀ, VOSTÈ...**

-----

**(MULTIRESPOSTA)**

% Columna	TOTAL	SEXE						EDAT	
		Home	Dona	18-24	25-34	35-44	45-54	55-64	+64
ENTÉN CATALÀ	92,9	93,1	92,7	95,9	91,0	86,6	93,5	96,5	96,8
PARLA CATALÀ	72,2	75,5	69,4	78,8	69,6	66,7	71,5	77,9	74,8
ESCRIU CATALÀ	52,4	58,1	47,4	72,0	57,8	60,5	50,4	45,2	39,5



**ENQUESTA SERVEIS MUNICIPALS ( SANTS - MONTJUÏC )**

Enquesta Domiciliària

**Z17.- RESPECTE AL CATALÀ, VOSTÈ...**
**+++++**
**1.- L'ENTÉN**

(Recompte) % Columna	TOTAL	SEXE						EDAT	
		Home	Dona	18-24	25-34	35-44	45-54	55-64	+64
TOTAL	(616)	(291)	(325)	(46)	(127)	(123)	(103)	(77)	(140)
SÍ	92,9	93,1	92,7	95,9	91,0	86,6	93,5	96,5	96,8
NO	7,1	6,9	7,3	4,1	9,0	13,4	6,5	3,5	3,2

**Z17.- RESPECTE AL CATALÀ, VOSTÈ...**
**+++++**
**2.- EL PARLA**

(Recompte) % Columna	TOTAL	SEXE						EDAT	
		Home	Dona	18-24	25-34	35-44	45-54	55-64	+64
TOTAL	(616)	(291)	(325)	(46)	(127)	(123)	(103)	(77)	(140)
SÍ	72,2	75,5	69,4	78,8	69,6	66,7	71,5	77,9	74,8
NO	27,8	24,5	30,6	21,2	30,4	33,3	28,5	22,1	25,2

**Z17.- RESPECTE AL CATALÀ, VOSTÈ...**
**+++++**
**3.- L'ESCRIU**

(Recompte) % Columna	TOTAL	SEXE						EDAT	
		Home	Dona	18-24	25-34	35-44	45-54	55-64	+64
TOTAL	(616)	(291)	(325)	(46)	(127)	(123)	(103)	(77)	(140)
SÍ	52,4	58,1	47,4	72,0	57,8	60,5	50,4	45,2	39,5
NO	47,6	41,9	52,6	28,0	42,2	39,5	49,6	54,8	60,5

**Z18 (RESUM).- RESPECTE A L'ANGLÈS, VOSTÈ...**
**-----**
**(MULTIRESPOSTA)**

% Columna	TOTAL	SEXE						EDAT	
		Home	Dona	18-24	25-34	35-44	45-54	55-64	+64
ENTÉN ANGLÈS	42,2	51,9	33,6	65,0	67,8	61,5	36,5	24,8	7,8
PARLA ANGLÈS	28,6	36,2	21,8	47,5	51,6	43,7	21,9	10,3	2,7
ESCRIU ANGLÈS	27,2	34,3	20,9	47,0	48,7	43,2	21,0	9,5	1,0

**Z18.- RESPECTE A L'ANGLÈS, VOSTÈ...**
**+++++**
**1.- L'ENTÉN**

(Recompte) % Columna	TOTAL	SEXE						EDAT	
		Home	Dona	18-24	25-34	35-44	45-54	55-64	+64
TOTAL	(616)	(291)	(325)	(46)	(127)	(123)	(103)	(77)	(140)
SÍ	42,2	51,9	33,6	65,0	67,8	61,5	36,5	24,8	7,8
NO	57,8	48,1	66,4	35,0	32,2	38,5	63,5	75,2	92,2

**Z18.- RESPECTE A L'ANGLÈS, VOSTÈ...**
**+++++**
**2.- EL PARLA**

(Recompte) % Columna	TOTAL	SEXE						EDAT	
		Home	Dona	18-24	25-34	35-44	45-54	55-64	+64
TOTAL	(616)	(291)	(325)	(46)	(127)	(123)	(103)	(77)	(140)
SÍ	28,6	36,2	21,8	47,5	51,6	43,7	21,9	10,3	2,7
NO	71,4	63,8	78,2	52,5	48,4	56,3	78,1	89,7	97,3

**Z18.- RESPECTE A L'ANGLÈS, VOSTÈ...**
**+++++**
**3.- L'ESCRIU**

(Recompte) % Columna	TOTAL	SEXE						EDAT	
		Home	Dona	18-24	25-34	35-44	45-54	55-64	+64
TOTAL	(616)	(291)	(325)	(46)	(127)	(123)	(103)	(77)	(140)
SÍ	27,2	34,3	20,9	47,0	48,7	43,2	21,0	9,5	1,0
NO	72,8	65,7	79,1	53,0	51,3	56,8	79,0	90,5	99,0

**ENQUESTA SERVEIS MUNICIPALS ( SANTS - MONTJUÏC )**

Enquesta Domiciliària

**Z19.- NIVELL D'ESTUDIS ACABATS DE L'ENTREVISTAT**

(Recompte) % Columna	TOTAL	SEXE							EDAT
		Home	Dona	18-24	25-34	35-44	45-54	55-64	+64
TOTAL	(616)	(291)	(325)	(46)	(127)	(123)	(103)	(77)	(140)
MENYS QUE PRIMARIS	5,2	3,1	7,0	2,0	,0	,5	1,0	7,4	17,0
PRIMARIS (PRIMÀRIA, EGB, ESO)	30,7	27,9	33,1	27,0	10,5	17,0	27,7	48,6	54,8
SECUNDARIS (BATXILLERAT, PREU, BUP, COU)	20,7	20,7	20,7	39,1	24,2	22,6	22,5	20,0	8,9
SECUNDARIS PROFESSIONALS (COMERÇ, FP1, FP2, MÒDULS PROFESSIONALS)	16,6	18,8	14,6	18,8	24,2	16,9	17,5	12,9	10,0
UNIVERSITARIS (DIPLOMATURA, GRAU MIG, SUPERIOR, POSTGRAU, DOCTORAT, MASTER)	26,6	28,9	24,5	13,1	41,1	43,0	29,9	11,0	9,3
NO CONTESTA	,2	,5	,0	,0	,0	,0	1,4	,0	,0

**Z20 (RESUM).- ACTUALMENT, QUINA ÉS LA SEVA ACTIVITAT LABORAL?**

(Recompte) % Columna	TOTAL	SEXE							EDAT
		Home	Dona	18-24	25-34	35-44	45-54	55-64	+64
TOTAL	(616)	(291)	(325)	(46)	(127)	(123)	(103)	(77)	(140)
TREBALLA	47,4	52,1	43,2	29,6	69,2	73,7	68,3	37,3	,0
NO TREBALLA	52,4	47,4	56,8	70,4	30,8	26,3	30,3	62,7	100,0
NO CONTESTA	,2	,5	,0	,0	,0	,0	1,4	,0	,0

**Z20.- ACTUALMENT, QUINA ÉS LA SEVA ACTIVITAT LABORAL?**

(Recompte) % Columna	TOTAL	SEXE							EDAT
		Home	Dona	18-24	25-34	35-44	45-54	55-64	+64
TOTAL	(616)	(291)	(325)	(46)	(127)	(123)	(103)	(77)	(140)
TREBALLA PER COMPTE PROPÍ	5,7	7,0	4,5	,0	4,4	13,8	6,9	6,8	,0
TREBALLA PER COMPTE D'ALTRI	41,7	45,1	38,7	29,6	64,8	59,9	61,3	30,5	,0
JUBILAT/DA / PENSIONISTA / INCAPACITAT/ DA	26,3	26,1	26,5	,0	,5	1,2	4,4	34,8	92,4
ATURAT/DA / BUSCA FEINA	13,2	16,9	9,8	14,9	21,8	19,5	14,9	9,0	,0
TASQUES DE LA LLAR (NO REMUNERADES)	8,0	,0	15,1	3,9	3,3	5,6	11,1	18,9	7,6
ESTUDIANT	4,9	4,4	5,4	51,5	5,2	,0	,0	,0	,0
NO CONTESTA	,2	,5	,0	,0	,0	,0	1,4	,0	,0

**Z21.- I QUINA ÉS LA SEVA OCUPACIÓ?**

-----

**(BASE: TREBALLEN EN L'ACTUALITAT)  
(ESPONTÀNIA)**

(Recompte) % Columna	TOTAL	SEXE							EDAT
		Home	Dona	18-24	25-34	35-44	45-54	55-64	
TOTAL	(288)	(150)	(138)	(14)	(87)	(88)	(71)	(28)	
DIRECTIU/ GERENT/ EMPRESARI AMB MÉS DE 3 TREBALLADORS	3,0	4,6	1,2	,0	,0	5,5	5,4	,0	
AUTÒNOM/ EMPRESARI AMB 3 O MENYS TREBALLADORS	7,5	7,4	7,6	,0	2,6	13,0	5,1	14,9	
PROFESSIONAL/ TÈCNIC/ COMANDAMENT INTERMEDI	25,5	23,7	27,5	7,3	32,0	29,2	22,5	10,0	
EMPLEAT ADMINISTRATIU D'OFICINA, SERVEIS, COMERCIALS	21,9	20,3	23,5	11,5	19,9	18,2	28,4	28,5	
TREBALLADORS DE RESTAURACIÓ, COMERÇ, SERVEIS PERSONALS, SEGURETAT	33,7	28,8	39,0	60,7	35,6	30,6	27,0	41,3	
TREBALLADOR/ OBRER INDÚSTRIA I CONSTRUCCIÓ	7,5	14,1	,5	20,5	8,3	3,5	10,2	5,4	
NO CONTESTA	,8	1,0	,7	,0	1,6	,0	1,4	,0	

**ENQUESTA SERVEIS MUNICIPALS ( SANTS - MONTJUÏC )**

Enquesta Domiciliària

**222.- ANTERIORMENT HAVIA TREBALLAT EN ALGUNA ACTIVITAT REMUNERADA? I QUINA ERA LA SEVA OCUPACIÓ?**

-----

**(BASE: NO TREBALLEN EN L'ACTUALITAT)  
(ESPONTÀNIA)**

(Recopte) % Columna	TOTAL	SEXE		EDAT					
		Home	Dona	18-24	25-34	35-44	45-54	55-64	+64
TOTAL	(298)	(127)	(171)	(10)	(33)	(35)	(31)	(49)	(140)
DIRECTIU/ GERENT/ EMPRESARI AMB MÉS DE 3 TREBALLADORS	2,3	4,5	,6	,0	,0	2,8	,0	4,8	2,4
AUTÒNOM/ EMPRESARI AMB 3 O MENYS TREBALLADORS	7,2	9,4	5,6	,0	3,0	3,1	3,2	6,9	10,7
PROFESSIONAL/ TÈCNIC/ COMANDAMENT INTERMEDI	11,1	13,8	9,2	10,5	29,8	16,7	15,1	6,4	6,2
EMPLEAT ADMINISTRATIU D'OFICINA I SERVEIS	15,0	12,5	16,9	7,7	7,4	12,5	19,4	25,1	13,3
TREBALLADORS DE RESTAURACIÓ, COMERÇ, SERVEIS PERSONALS, SEURETAT	34,0	23,2	42,0	18,2	39,8	30,6	45,2	21,2	36,5
TREBALLADOR/ OBRER INDÚSTRIA I CONSTRUCCIÓ	26,0	35,4	19,0	46,8	20,1	27,3	11,8	27,0	28,6
NO HA TREBALLAT MAI	4,3	1,2	6,7	16,8	,0	7,0	5,3	8,6	2,2

**212.C.- SEXE DEL MEMBRE DE LA LLAR AMB ELS INGRESSOS MÉS ALTS:**

(Recopte) % Columna	TOTAL	SEXE		EDAT					
		Home	Dona	18-24	25-34	35-44	45-54	55-64	+64
TOTAL	(616)	(291)	(325)	(46)	(127)	(123)	(103)	(77)	(140)
HOME	64,3	88,4	43,0	66,9	63,9	63,8	63,4	73,6	59,9
DONA	35,7	11,6	57,0	33,1	36,1	36,2	36,6	26,4	40,1

**212.D.- EDAT DEL MEMBRE DE LA LLAR AMB ELS INGRESSOS MÉS ALTS:**

(Recopte) % Columna	TOTAL	SEXE		EDAT					
		Home	Dona	18-24	25-34	35-44	45-54	55-64	+64
TOTAL	(616)	(291)	(325)	(46)	(127)	(123)	(103)	(77)	(140)
DE 18 A 24 ANYS	2,6	2,9	2,4	29,2	,0	1,1	1,4	,0	,0
DE 25 A 34 ANYS	19,0	20,1	18,0	5,9	81,5	4,8	1,0	2,3	,0
DE 35 A 44 ANYS	21,4	22,0	20,8	15,3	6,8	86,5	4,4	,0	4,4
DE 45 A 54 ANYS	20,4	20,9	20,0	34,0	4,9	7,1	91,7	,9	,6
DE 55 A 64 ANYS	13,0	15,2	11,2	13,6	4,9	,0	1,5	84,2	,6
65 ANYS I MÉS	23,5	19,0	27,6	2,0	2,0	,5	,0	12,6	94,3

**219/223.- ESTUDIS DEL MEMBRE DE LA LLAR AMB ELS INGRESSOS MÉS ALTS:**

(Recopte) % Columna	TOTAL	SEXE		EDAT					
		Home	Dona	18-24	25-34	35-44	45-54	55-64	+64
TOTAL	(616)	(291)	(325)	(46)	(127)	(123)	(103)	(77)	(140)
MENYS QUE PRIMARIS	4,1	3,3	4,8	7,1	,0	,0	,0	4,1	13,6
PRIMARIS (PRIMÀRIA, EGB, ESO)	32,8	29,7	35,6	38,5	15,5	19,4	25,4	50,2	54,7
SECUNDARIS (BATXILLERAT, PREU, BUP, COU)	19,3	19,6	19,0	24,1	25,5	22,9	18,8	19,1	9,2
SECUNDARIS PROFESSIONALS (COMERÇ, FP1, FP2, MÒDULS PROFESSIONALS)	15,5	16,5	14,7	12,9	21,0	14,7	17,3	12,2	12,6
UNIVERSITARIS (DIPLOMATURA, GRAU MIG, SUPERIOR, POSTGRAU, DOCTORAT, MÀSTER)	27,3	29,5	25,3	15,3	36,9	43,0	37,2	13,1	9,1
NO SAP	,6	,8	,3	2,2	1,1	,0	,0	,0	,7
NO CONTESTA	,4	,5	,3	,0	,0	,0	1,4	1,2	,0

**220/224 (RESUM).- ACTIVITAT LABORAL DEL MEMBRE DE LA LLAR AMB ELS INGRESSOS MÉS ALTS:**

(Recopte) % Columna	TOTAL	SEXE		EDAT					
		Home	Dona	18-24	25-34	35-44	45-54	55-64	+64
TOTAL	(616)	(291)	(325)	(46)	(127)	(123)	(103)	(77)	(140)
TREBALLA	61,3	62,7	60,1	75,2	82,5	85,8	81,0	53,2	5,7
NO TREBALLA	38,0	36,8	39,2	24,8	17,5	14,2	17,6	43,8	94,3
NO CONTESTA	,6	,5	,7	,0	,0	,0	1,4	3,0	,0

**ENQUESTA SERVEIS MUNICIPALS ( SANTS - MONTJUÏC )**

Enquesta Domiciliària

**Z20/Z24.- ACTIVITAT LABORAL DEL MEMBRE DE LA LLAR AMB ELS INGRESSOS MÉS ALTS:**

(Recompte) % Columna	TOTAL	SEXE							EDAT
		Home	Dona	18-24	25-34	35-44	45-54	55-64	+64
TOTAL	(616)	(291)	(325)	(46)	(127)	(123)	(103)	(77)	(140)
TREBALLA PER COMPTE PROPI	7,9	8,2	7,5	17,0	6,6	11,9	9,7	9,8	,0
TREBALLA PER COMPTE D'ALTRI	53,5	54,5	52,6	58,2	75,8	73,9	71,2	43,3	5,7
JUBILAT/DA / PENSIONISTA / INCAPACITAT/ DA	28,4	25,7	30,9	4,1	3,0	,5	5,8	40,9	94,3
ATURAT/DA / BUSCA FEINA	8,1	9,6	6,8	10,0	11,8	13,6	11,2	2,9	,0
TASQUES DE LA LLAR (NO REMUNERADES)	,1	,0	,2	,0	,0	,0	,6	,0	,0
ESTUDIANT	1,4	1,5	1,3	10,7	2,7	,0	,0	,0	,0
NO CONTESTA	,6	,5	,7	,0	,0	,0	1,4	3,0	,0

**Z21/Z25.- OCUPACIÓ DEL MEMBRE DE LA LLAR AMB ELS INGRESSOS MÉS ALTS:**

 -----  
**(BASE: TREBALLEN EN L'ACTUALITAT)  
(ESPONTÀNIA)**

(Recompte) % Columna	TOTAL	SEXE							EDAT
		Home	Dona	18-24	25-34	35-44	45-54	55-64	+64
TOTAL	(377)	(183)	(194)	(35)	(104)	(105)	(84)	(40)	(9)
DIRECTIU/ GERENT /EMPRESARI AMB MÉS DE 3 TREBALLADORS	4,7	5,2	4,3	2,9	2,2	6,6	7,5	3,5	,0
AUTÒNOM/ EMPRESARI AMB 3 O MENYS TREBALLADORS	7,7	7,3	8,2	12,9	3,5	8,9	6,6	15,0	,0
PROFESSIONAL/ TÈCNIC/ COMANDAMENT INTERMEDI	22,7	25,5	20,1	11,3	25,2	29,0	23,9	11,6	,0
EMPLEAT ADMINISTRATIU D'OFICINA, SERVEIS, COMERCIALS	18,8	19,3	18,4	13,3	17,2	15,9	24,1	23,7	22,6
TREBALLADORS DE RESTAURACIÓ, COMERÇ, SERVEIS PERSONALS, SEGURETAT	32,6	29,3	35,7	41,5	34,6	31,8	25,9	31,6	53,6
TREBALLADOR/ OBRER INDÚSTRIA I CONSTRUCCIÓ	12,5	12,6	12,4	18,1	15,9	7,8	10,8	14,6	11,3
NO SAP	,3	,0	,5	,0	,0	,0	,0	,0	12,5
NO CONTESTA	,6	,8	,5	,0	1,4	,0	1,2	,0	,0

**Z22/Z26.- OCUPACIÓ ANTERIOR DEL MEMBRE DE LA LLAR AMB ELS INGRESSOS MÉS ALTS:**

 -----  
**(BASE: NO TREBALLEN EN L'ACTUALITAT)  
(ESPONTÀNIA)**

(Recompte) % Columna	TOTAL	SEXE							EDAT
		Home	Dona	18-24	25-34	35-44	45-54	55-64	+64
TOTAL	(229)	(104)	(125)	(7)	(20)	(18)	(18)	(35)	(131)
DIRECTIU/ GERENT / EMPRESARI AMB MÉS DE 3 TREBALLADORS	3,8	2,3	5,1	22,4	,0	,0	,0	4,3	4,4
AUTÒNOM/ EMPRESARI AMB 3 O MENYS TREBALLADORS	8,7	10,5	7,1	,0	5,2	5,8	8,0	4,6	11,1
PROFESSIONAL/ TÈCNIC/ COMANDAMENT INTERMEDI	10,0	14,6	6,3	15,3	16,1	8,4	26,0	11,8	6,4
EMPLEAT ADMINISTRATIU D'OFICINA I SERVEIS	13,6	12,7	14,3	,0	14,0	5,2	3,7	18,7	15,3
TREBALLADORS DE RESTAURACIÓ, COMERÇ, SERVEIS PERSONALS, SEGURETAT	28,7	24,3	32,3	13,9	39,3	27,1	37,6	23,2	28,3
TREBALLADOR/ OBRER INDÚSTRIA I CONSTRUCCIÓ	34,5	35,5	33,6	48,3	25,3	49,6	24,7	37,5	33,7
NO HA TREBALLAT MAI	,3	,0	,5	,0	,0	3,9	,0	,0	,0
NO CONTESTA	,4	,0	,7	,0	,0	,0	,0	,0	,7

**ENQUESTA SERVEIS MUNICIPALS ( SANTS - MONTJUÏC )**

Enquesta Domiciliària

**Z27 (RESUM).- A CASA SEVA TENEN...**

-----

**(MULTIRESPOSTA)**

% Columna	TOTAL	SEXE			EDAT					
		Home	Dona		18-24	25-34	35-44	45-54	55-64	+64
GOS O GOSSOS	15,3	16,0	14,6		13,6	12,5	18,9	20,7	16,0	10,8
ORDINADOR	75,2	77,8	72,9		91,4	93,2	85,5	85,2	74,2	37,2
LÍNIA DE TELÈFON FIX	85,5	85,1	85,9		82,2	82,5	76,5	88,5	88,8	93,4
CONNEXIÓ A INTERNET	69,6	72,4	67,1		84,1	84,0	80,6	83,4	71,8	30,3
ASSECADORA	21,8	21,8	21,9		25,3	23,4	23,5	35,3	19,6	9,1
RENTAPLATS	34,5	37,7	31,7		43,2	25,1	43,0	40,0	40,8	25,6
MÚTUA MÈDICA PRIVADA	28,6	31,0	26,4		28,2	21,1	36,7	32,3	26,9	26,8
SEGONA RESIDÈNCIA	21,4	23,2	19,8		27,2	11,1	15,1	20,7	32,2	29,2
COTXE PARTICULAR	51,9	57,5	46,9		58,6	49,9	53,3	63,8	60,2	36,9

**Z27 (RESUM).- A CASA SEVA NO TENEN...**

-----

**(MULTIRESPOSTA)**

% Columna	TOTAL	SEXE			EDAT					
		Home	Dona		18-24	25-34	35-44	45-54	55-64	+64
GOS O GOSSOS	84,7	84,0	85,4		86,4	87,5	81,1	79,3	84,0	89,2
ORDINADOR	24,8	22,2	27,1		8,6	6,8	14,5	14,8	25,8	62,8
LÍNIA DE TELÈFON FIX	14,5	14,9	14,1		17,8	17,5	23,5	11,5	11,2	6,6
CONNEXIÓ A INTERNET	30,4	27,6	32,9		15,9	16,0	19,4	16,6	28,2	69,7
ASSECADORA	78,0	77,9	78,1		74,7	76,6	76,5	64,7	80,4	90,2
RENTAPLATS	65,5	62,3	68,3		56,8	74,9	57,0	60,0	59,2	74,4
MÚTUA MÈDICA PRIVADA	71,4	69,0	73,6		71,8	78,9	63,3	67,7	73,1	73,2
SEGONA RESIDÈNCIA	78,4	76,8	79,8		72,8	88,9	84,9	79,3	66,0	70,8
COTXE PARTICULAR	48,0	42,2	53,1		41,4	50,1	46,7	36,2	39,8	62,5

**Z27 (RESUM).- A CASA SEVA NO SAP/NO CONTESTA SI TENEN...**

-----

**(MULTIRESPOSTA)**

% Columna	TOTAL	SEXE		EDAT	
		Home	Dona	55-64	+64
ASSECADORA	,2	,3	,0	,0	,7
SEGONA RESIDÈNCIA	,2	,0	,4	1,9	,0
COTXE PARTICULAR	,1	,3	,0	,0	,6

**Z27 (RESUM).- A CASA SEVA TENEN...**

-----

**(BASE: LLARS)**
**(MULTIRESPOSTA)**

% Columna	TOTAL	SEXE			EDAT					
		Home	Dona		18-24	25-34	35-44	45-54	55-64	+64
GOS O GOSSOS	14,4	15,5	13,5		10,8	9,9	22,1	19,2	17,4	9,3
ORDINADOR	70,0	73,9	66,6		93,7	94,6	88,0	82,4	69,0	32,2
LÍNIA DE TELÈFON FIX	86,6	84,1	88,6		87,3	83,9	76,1	87,8	85,6	94,5
CONNEXIÓ A INTERNET	64,9	68,2	62,2		90,0	87,0	82,3	80,6	66,4	26,1
ASSECADORA	17,8	17,6	18,0		22,7	21,3	17,3	32,0	16,6	7,8
RENTAPLATS	31,7	33,5	30,2		46,5	25,9	43,8	28,9	37,1	24,8
SEGONA RESIDÈNCIA	20,5	21,4	19,8		29,8	9,5	14,8	17,0	30,0	27,6
COTXE PARTICULAR	44,3	52,4	37,6		55,7	48,9	46,6	54,3	53,7	28,4

**ENQUESTA SERVEIS MUNICIPALS ( SANTS - MONTJUÏC )**

Enquesta Domiciliària

**Z27 (RESUM).- A CASA SEVA NO TENEN...**

-----

**(BASE: LLARS)  
(MULTIRESPOSTA)**

% Columna	TOTAL	SEXE						EDAT	
		Home	Dona	18-24	25-34	35-44	45-54	55-64	+64
GOS O GOSSOS	85,6	84,5	86,5	89,2	90,1	77,9	80,8	82,6	90,7
ORDINADOR	30,0	26,1	33,4	6,3	5,4	12,0	17,6	31,0	67,8
LÍNIA DE TELÈFON FIX	13,4	15,9	11,4	12,7	16,1	23,9	12,2	14,4	5,5
CONNEXIÓ A INTERNET	35,1	31,8	37,8	10,0	13,0	17,7	19,4	33,6	73,9
ASSECADORA	82,0	82,1	82,0	77,3	78,7	82,7	68,0	83,4	91,6
RENTAPLATS	68,3	66,5	69,8	53,5	74,1	56,2	71,1	62,9	75,2
SEGONA RESIDÈNCIA	79,2	78,6	79,7	70,2	90,5	85,2	83,0	68,0	72,4
COTXE PARTICULAR	55,5	47,3	62,4	44,3	51,1	53,4	45,7	46,3	71,0

**Z27 (RESUM).- A CASA SEVA NO SAP/NO CONTESTA SI TENEN...**

-----

**(BASE: LLARS)  
(MULTIRESPOSTA)**

% Columna	TOTAL	SEXE		EDAT	
		Home	Dona	55-64	+64
ASSECADORA	,2	,4	,0	,0	,6
SEGONA RESIDÈNCIA	,3	,0	,5	2,0	,0
COTXE PARTICULAR	,2	,3	,0	,0	,5

**Z27.1 (RESUM).- QUANTS COTXES?**

		TOTAL	SEXE						EDAT	
			Home	Dona	18-24	25-34	35-44	45-54	55-64	+64
DE QUANTS COTXES DISPOSEN	Mitjana	,6	,7	,5	,8	,6	,6	,7	,6	,4
	Des.Est.	,7	,7	,6	,8	,7	,6	,6	,6	,7
	(n)	(615)	(290)	(325)	(46)	(127)	(123)	(103)	(77)	(139)

**Z27.1.- QUANTS COTXES?**

(Recapte) % Columna	TOTAL	SEXE						EDAT	
		Home	Dona	18-24	25-34	35-44	45-54	55-64	+64
TOTAL	(616)	(291)	(325)	(46)	(127)	(123)	(103)	(77)	(140)
CAP	48,0	42,2	53,1	41,4	50,1	46,7	36,2	39,8	62,5
UN	43,9	44,9	43,0	42,3	40,9	46,9	53,6	56,5	30,4
DOS	7,3	11,7	3,3	11,7	9,0	5,6	10,2	3,7	5,5
TRES	,7	,8	,6	4,6	,0	,8	,0	,0	1,0
NO SAP	,1	,3	,0	,0	,0	,0	,0	,0	,6

**Z27.1 (RESUM).- QUANTS COTXES?**

-----

**(BASE: LLAR)**

		TOTAL	SEXE						EDAT	
			Home	Dona	18-24	25-34	35-44	45-54	55-64	+64
DE QUANTS COTXES DISPOSEN	Mitjana	,5	,6	,4	,7	,6	,5	,6	,6	,3
	Des.Est.	,6	,7	,6	,8	,6	,6	,6	,5	,6
	(n)	(615)	(290)	(325)	(46)	(127)	(123)	(103)	(77)	(139)

**Z27.1.- QUANTS COTXES?**

-----

**(BASE: LLAR)**

(Recapte) % Columna	TOTAL	SEXE						EDAT	
		Home	Dona	18-24	25-34	35-44	45-54	55-64	+64
TOTAL	(616)	(291)	(325)	(46)	(127)	(123)	(103)	(77)	(140)
CAP	55,5	47,3	62,4	44,3	51,1	53,4	45,7	46,3	71,0
UN	38,8	43,4	35,0	40,8	40,8	42,7	46,9	51,4	24,9
DOS	5,0	8,3	2,3	11,1	8,1	3,6	7,5	2,3	2,7
TRES	,5	,7	,3	3,8	,0	,4	,0	,0	,9
NO SAP	,2	,3	,0	,0	,0	,0	,0	,0	,5

**ENQUESTA SERVEIS MUNICIPALS ( SANTS - MONTJUÏC )**

Enquesta Domiciliària

**Z28 (RESUM).- APROXIMADAMENT QUANTS METRES QUADRATS TÉ EL SEU PIS/CASA?**

 -----  
**(ESPONTÀNIA)**

		TOTAL	SEXE						EDAT	
			Home	Dona	18-24	25-34	35-44	45-54		55-64
METRES QUADRATS PIS/CASA	Mitjana	72,0	73,5	70,7	80,1	64,3	70,0	73,8	79,0	73,4
	Des.Est.	20,1	20,7	19,4	17,0	17,4	24,4	18,5	20,4	17,3
	(n)	(560)	(270)	(290)	(40)	(117)	(113)	(97)	(68)	(125)

**Z28.- APROXIMADAMENT QUANTS METRES QUADRATS TÉ EL SEU PIS/CASA?**

 -----  
**(ESPONTÀNIA)**

		TOTAL	SEXE						EDAT	
			Home	Dona	18-24	25-34	35-44	45-54		55-64
(Recoppte) % Columna										
TOTAL		(616)	(291)	(325)	(46)	(127)	(123)	(103)	(77)	(140)
FINS 50 M2		7,8	8,1	7,6	,0	14,8	12,8	6,0	2,4	3,9
DE 51 A 60 M2		11,6	11,5	11,7	5,1	15,5	10,9	10,2	11,2	12,1
DE 61 A 70 M2		26,5	22,5	29,9	24,9	31,4	33,4	24,1	15,3	24,3
DE 71 A 80 M2		18,0	19,1	17,1	16,5	15,1	12,2	20,0	23,4	21,9
DE 81 A 90 M2		13,1	15,5	11,0	19,2	8,5	10,0	19,4	14,2	12,9
DE 91 A 100 M2		7,9	9,3	6,7	12,4	4,4	5,6	10,2	11,4	8,2
DE 101 A 120 M2		3,9	4,5	3,4	6,8	1,9	3,1	2,8	6,7	4,7
DE 121 A 150 M2		1,2	1,8	,6	2,0	,0	1,9	,0	3,7	,7
MÉS DE 150 M2		,5	,3	,7	,0	,0	2,0	,9	,0	,0
NO SAP		8,7	6,4	10,7	13,2	8,4	7,4	5,5	10,5	9,9
NO CONTESTA		,7	,9	,6	,0	,0	,7	1,0	1,2	1,3

**Z28 (RESUM).- APROXIMADAMENT QUANTS METRES QUADRATS TÉ EL SEU PIS/CASA?**

 -----  
**(BASE: LLARS)**  
**(ESPONTÀNIA)**

		TOTAL	SEXE						EDAT	
			Home	Dona	18-24	25-34	35-44	45-54		55-64
METRES QUADRATS PIS/CASA	Mitjana	69,2	70,9	67,7	78,5	61,3	65,4	70,1	76,5	72,1
	Des.Est.	20,2	22,1	18,4	16,0	18,3	23,7	19,0	20,2	18,2
	(n)	(560)	(270)	(290)	(40)	(117)	(113)	(97)	(68)	(125)

**Z28.- APROXIMADAMENT QUANTS METRES QUADRATS TÉ EL SEU PIS/CASA?**

 -----  
**(BASE: LLARS)**  
**(ESPONTÀNIA)**

		TOTAL	SEXE						EDAT	
			Home	Dona	18-24	25-34	35-44	45-54		55-64
(Recoppte) % Columna										
TOTAL		(616)	(291)	(325)	(46)	(127)	(123)	(103)	(77)	(140)
FINS 50 M2		11,5	12,4	10,8	,0	22,2	19,4	10,3	2,6	6,0
DE 51 A 60 M2		13,4	14,4	12,7	4,3	15,6	15,2	13,9	13,3	12,2
DE 61 A 70 M2		25,8	20,5	30,2	27,8	30,8	29,1	24,6	19,0	23,8
DE 71 A 80 M2		17,2	16,9	17,4	17,6	12,3	13,5	14,0	21,0	22,8
DE 81 A 90 M2		12,3	14,9	10,2	18,6	9,0	7,7	20,7	12,2	11,8
DE 91 A 100 M2		6,1	7,6	4,9	11,5	2,8	3,9	6,7	8,5	7,4
DE 101 A 120 M2		3,4	4,5	2,4	5,3	1,8	2,6	3,0	6,1	3,7
DE 121 A 150 M2		1,1	2,2	,3	1,1	,0	2,0	,0	3,0	1,2
MÉS DE 150 M2		,3	,2	,3	,0	,0	1,2	,3	,0	,0
NO SAP		7,7	5,3	9,7	13,9	5,5	4,9	4,1	11,8	10,1
NO CONTESTA		1,0	1,2	,9	,0	,0	,4	2,2	2,5	1,1

**Z29 (RESUM).- APROXIMADAMENT ENTRE QUINA D'AQUESTES QUANTITATS ES SITUA EL VOLUM D' INGRESSOS MENSUALS NETS DE LA SEVA FAMÍLIA?**

		TOTAL	SEXE						EDAT	
			Home	Dona	18-24	25-34	35-44	45-54		55-64
VOLUM INGRESSOS MENSUALS	Mitjana	1690,4	1931,2	1465,1	1776,7	1805,0	1924,5	2062,9	1578,4	1167,2
	Des.Est.	1100,3	1162,3	989,1	1322,6	1072,8	1098,8	1418,2	976,6	558,6
	(n)	(461)	(223)	(238)	(27)	(101)	(90)	(77)	(55)	(111)

**ENQUESTA SERVEIS MUNICIPALS ( SANTS - MONTJUÏC )**

Enquesta Domiciliària

**Z29.- APROXIMADAMENT ENTRE QUINA D'AQUESTES QUANTITATS ES SITUA EL VOLUM D'INGRESSOS MENSUALS NETS DE LA SEVA FAMÍLIA?**

(Recompte) % Columna	TOTAL	SEXE		18-24	25-34	35-44	45-54	55-64	EDAT +64
		Home	Dona						
TOTAL	(616)	(291)	(325)	(46)	(127)	(123)	(103)	(77)	(140)
MENYS DE 500 €	3,5	4,0	3,0	6,6	2,3	2,4	3,2	2,3	5,5
DE 501 A 750 €	7,0	3,8	9,7	3,6	6,9	2,0	3,7	10,6	12,8
DE 751 A 1.000 €	11,1	6,0	15,7	8,3	10,7	11,1	9,2	9,5	14,8
DE 1.001 A 1.250 €	11,4	11,1	11,7	12,9	8,7	10,2	9,7	9,8	16,6
DE 1.251 A 1.500 €	9,3	9,6	9,1	7,5	10,3	6,9	6,1	9,8	13,3
DE 1.501 A 1.750 €	6,5	7,3	5,8	,0	6,8	7,3	10,2	7,0	4,8
DE 1.751 A 2.000 €	5,9	5,4	6,3	,0	10,4	3,6	6,2	5,2	5,8
DE 2.001 A 2.500 €	7,5	11,7	3,8	8,3	4,8	12,2	10,4	6,7	3,8
DE 2.501 A 3.000 €	4,4	7,1	2,0	1,5	8,2	4,5	3,0	4,9	2,4
DE 3.001 A 3.500 €	2,3	2,9	1,8	3,2	2,7	4,8	1,8	1,9	,0
DE 3.501 A 4.000 €	3,1	4,4	1,9	4,6	5,0	5,2	3,9	,0	,0
DE 4.001 A 4.500 €	1,6	1,8	1,4	3,4	1,9	1,6	1,5	3,1	,0
DE 4.501 A 5.000 €	,5	,3	,7	,0	,0	,8	1,5	,9	,0
MÉS DE 5.000 €	1,5	2,3	,7	1,5	1,1	,8	5,9	,0	,0
NO SAP	10,0	8,3	11,4	29,4	10,0	10,0	8,5	6,0	6,7
NO CONTESTA	14,5	13,9	15,0	9,3	10,2	16,6	15,2	22,3	13,5

**Z29 (RESUM).- APROXIMADAMENT ENTRE QUINA D'AQUESTES QUANTITATS ES SITUA EL VOLUM D'INGRESSOS MENSUALS NETS DE LA SEVA FAMÍLIA?**

 -----  
 (BASE: LLARS)

		TOTAL	SEXE		18-24	25-34	35-44	45-54	55-64	EDAT +64
			Home	Dona						
VOLUM INGRESSOS MENSUALS	Mitjana	1546,8	1782,4	1340,4	1785,2	1794,0	1760,5	1914,7	1467,7	1074,0
	Des.Est.	993,2	1076,1	867,2	1359,5	1049,9	988,6	1248,0	911,0	533,5
	(n)	(461)	(223)	(238)	(27)	(101)	(90)	(77)	(55)	(111)

**Z29.- APROXIMADAMENT ENTRE QUINA D'AQUESTES QUANTITATS ES SITUA EL VOLUM D'INGRESSOS MENSUALS NETS DE LA SEVA FAMÍLIA?**

 -----  
 (BASE: LLARS)

(Recompte) % Columna	TOTAL	SEXE		18-24	25-34	35-44	45-54	55-64	EDAT +64
		Home	Dona						
TOTAL	(616)	(291)	(325)	(46)	(127)	(123)	(103)	(77)	(140)
MENYS DE 500 €	4,6	4,8	4,4	9,2	1,6	4,1	2,2	3,7	7,7
DE 501 A 750 €	8,9	5,2	12,0	2,8	7,2	1,6	4,3	10,9	17,3
DE 751 A 1.000 €	11,7	7,1	15,6	6,7	12,3	9,3	10,4	10,6	14,9
DE 1.001 A 1.250 €	11,9	12,2	11,7	13,8	9,0	13,1	8,8	9,2	15,8
DE 1.251 A 1.500 €	10,2	9,9	10,4	6,8	10,7	9,7	3,8	12,0	13,3
DE 1.501 A 1.750 €	7,4	8,9	6,1	,0	9,1	10,0	12,3	5,7	3,8
DE 1.751 A 2.000 €	6,3	5,8	6,8	,0	9,3	4,2	7,6	6,2	6,1
DE 2.001 A 2.500 €	7,1	11,2	3,6	10,4	5,1	11,1	13,9	6,2	2,0
DE 2.501 A 3.000 €	3,8	6,3	1,7	1,6	8,8	3,4	2,0	4,6	1,7
DE 3.001 A 3.500 €	2,0	3,0	1,2	3,5	2,6	5,5	1,2	1,0	,0
DE 3.501 A 4.000 €	2,3	3,5	1,4	6,2	5,3	3,3	2,7	,0	,0
DE 4.001 A 4.500 €	1,1	1,4	1,0	2,8	2,2	1,0	1,0	1,9	,0
DE 4.501 A 5.000 €	,4	,2	,6	,0	,0	,4	1,2	,9	,0
MÉS DE 5.000 €	,9	1,6	,3	1,2	,9	,5	3,9	,0	,0
NO SAP	6,8	5,4	8,0	25,9	6,6	6,6	5,7	4,6	5,6
NO CONTESTA	14,5	13,5	15,2	8,9	9,3	16,3	19,1	22,4	11,7



**ENQUESTA SERVEIS MUNICIPALS ( SANTS - MONTJUÏC )**

Enquesta Domiciliària

**Z30.- RESPECTE A LA SITUACIÓ ECONÒMICA DE LA SEVA FAMÍLIA, VOSTÈ DIRIA QUE EN L'ÚLTIM ANY HA MILLORAT, ESTÀ IGUAL O HA EMPITJORAT?**

(Recompte) % Columna	TOTAL	SEXE		18-24	25-34	35-44	45-54	55-64	EDAT +64
		Home	Dona						
TOTAL	(616)	(291)	(325)	(46)	(127)	(123)	(103)	(77)	(140)
HA MILLORAT	6,1	6,1	6,1	10,2	11,9	6,5	3,2	5,0	1,7
ESTÀ IGUAL	36,7	38,9	34,8	37,2	38,2	36,8	29,6	34,6	41,6
HA EMPITJORAT	56,6	55,0	58,1	52,6	49,9	56,7	65,2	58,5	56,8
NO SAP	,4	,0	,7	,0	,0	,0	1,0	1,9	,0
NO CONTESTA	,2	,0	,3	,0	,0	,0	1,0	,0	,0

**Z30.- RESPECTE A LA SITUACIÓ ECONÒMICA DE LA SEVA FAMÍLIA, VOSTÈ DIRIA QUE EN L'ÚLTIM ANY HA MILLORAT, ESTÀ IGUAL O HA EMPITJORAT?**

-----

**(BASE: LLARS)**

(Recompte) % Columna	TOTAL	SEXE		18-24	25-34	35-44	45-54	55-64	EDAT +64
		Home	Dona						
TOTAL	(616)	(291)	(325)	(46)	(127)	(123)	(103)	(77)	(140)
HA MILLORAT	5,3	5,7	5,0	9,0	12,2	6,1	3,4	4,3	1,2
ESTÀ IGUAL	38,0	38,3	37,6	35,0	39,3	38,8	30,7	34,9	42,3
HA EMPITJORAT	56,1	56,0	56,2	56,0	48,5	55,1	63,2	59,5	56,5
NO SAP	,3	,0	,5	,0	,0	,0	,5	1,3	,0
NO CONTESTA	,3	,0	,6	,0	,0	,0	2,2	,0	,0

**Z31.- A QUINA CLASSE SOCIAL CREU QUE PERTANY VOSTÈ?**

(Recompte) % Columna	TOTAL	SEXE		18-24	25-34	35-44	45-54	55-64	EDAT +64
		Home	Dona						
TOTAL	(616)	(291)	(325)	(46)	(127)	(123)	(103)	(77)	(140)
CLASSE ALTA	,3	,3	,3	,0	,8	,7	,0	,0	,0
CLASSE MITJANA-ALTA	6,0	5,7	6,2	7,8	9,0	6,4	6,4	4,6	2,9
CLASSE MITJANA-MITJANA	50,2	56,6	44,5	58,1	46,1	60,0	50,3	44,6	46,1
CLASSE MITJANA-BAIXA	30,3	26,2	33,9	28,0	32,2	22,8	28,7	37,1	33,1
CLASSE BAIXA	11,6	10,9	12,1	6,1	10,2	9,6	12,2	11,0	16,3
NO SAP	1,2	,0	2,3	,0	1,8	,5	1,5	1,9	1,0
NO CONTESTA	,4	,2	,6	,0	,0	,0	1,0	,9	,7

ENCREUAMENT  
BARRI

# ENQUESTA SERVEIS MUNICIPALS ( SANTS - MONTJUÏC )

Enquesta Domiciliària

## F1.- PER COMENÇAR, EM PODRIA DIR QUANT TEMPS PORTA VIVINT A:

+++++

### 1.- BARCELONA

(Recompte) % Columna	TOTAL	GRANS BARRIS			
		El Poble Sec i Montjuïc	La Marina i la Zona Franca - Port	La Font de la Guatlla, Hostafrancs i la Bordeta	Sants i Badal
TOTAL	(616)	(154)	(154)	(154)	(154)
DE SIS MESOS FINS DOS ANYS	3,7	3,9	3,9	3,9	3,2
MÉS DE 2 ANYS I FINS 5 ANYS	8,6	10,4	7,1	9,1	7,8
MÉS DE 5 ANYS I FINS 10 ANYS	12,0	12,3	8,4	11,7	13,6
MÉS DE 10 ANYS	30,8	34,4	33,8	31,8	26,6
SEMPRE HA VISCUT A LA CIUTAT	44,9	39,0	46,8	43,5	48,7

## F1.- PER COMENÇAR, EM PODRIA DIR QUANT TEMPS PORTA VIVINT A:

+++++

### 2.- AL SEU BARRI

(Recompte) % Columna	TOTAL	GRANS BARRIS			
		El Poble Sec i Montjuïc	La Marina i la Zona Franca - Port	La Font de la Guatlla, Hostafrancs i la Bordeta	Sants i Badal
TOTAL	(616)	(154)	(154)	(154)	(154)
MENYS DE SIS MESOS	2,6	7,1	,6	,6	1,9
DE SIS MESOS FINS DOS ANYS	8,9	7,8	9,1	8,4	9,7
MÉS DE 2 ANYS I FINS 5 ANYS	14,8	19,5	11,7	12,3	14,9
MÉS DE 5 ANYS I FINS 10 ANYS	12,5	14,3	11,7	15,6	9,7
MÉS DE 10 ANYS	37,7	31,2	43,5	39,6	37,7
SEMPRE HA VISCUT AL BARRI	23,6	20,1	23,4	23,4	26,0

## F2.1- VIU HABITUALMENT EN AQUEST DOMICILI?

(Recompte) % Columna	TOTAL	GRANS BARRIS			
		El Poble Sec i Montjuïc	La Marina i la Zona Franca - Port	La Font de la Guatlla, Hostafrancs i la Bordeta	Sants i Badal
TOTAL	(616)	(154)	(154)	(154)	(154)
SÍ	100,0	100,0	100,0	100,0	100,0

## F2.2- I ESTÀ EMPADRONAT EN AQUESTA ADREÇA?

(Recompte) % Columna	TOTAL	GRANS BARRIS			
		El Poble Sec i Montjuïc	La Marina i la Zona Franca - Port	La Font de la Guatlla, Hostafrancs i la Bordeta	Sants i Badal
TOTAL	(616)	(154)	(154)	(154)	(154)
SÍ	92,2	92,2	94,8	91,6	91,6
NO	7,8	7,8	5,2	8,4	8,4

## Q1.- SEXE

(Recompte) % Columna	TOTAL	GRANS BARRIS			
		El Poble Sec i Montjuïc	La Marina i la Zona Franca - Port	La Font de la Guatlla, Hostafrancs i la Bordeta	Sants i Badal
TOTAL	(616)	(154)	(154)	(154)	(154)
HOME	47,0	48,7	49,4	44,2	46,8
DONA	53,0	51,3	50,6	55,8	53,2

## Q2 (RESUM).- EDAT

		TOTAL	GRANS BARRIS			
			El Poble Sec i Montjuïc	La Marina i la Zona Franca - Port	La Font de la Guatlla, Hostafrancs i la Bordeta	Sants i Badal
EDAT	Mitjana	48,0	47,8	48,9	49,0	47,2
	Des.Est.	18,1	19,1	18,4	17,6	17,8
	(n)	(616)	(154)	(154)	(154)	(154)

# ENQUESTA SERVEIS MUNICIPALS ( SANTS - MONTJUÏC )

Enquesta Domiciliària

## Q2.- EDAT

(Recòmpte) % Columna	TOTAL	GRANS BARRIS			
		El Poble Sec i Montjuïc	La Marina i la Zona Franca - Port	La Font de la Guatlla, Hostafrancs i la Bordeta	Sants i Badal
TOTAL	(616)	(154)	(154)	(154)	(154)
DE 18 A 24 ANYS	7,4	7,8	8,4	5,8	7,8
DE 25 A 34 ANYS	21,1	20,1	18,2	21,4	22,7
DE 35 A 44 ANYS	19,7	24,0	20,1	16,9	18,8
DE 45 A 54 ANYS	16,6	15,6	17,5	17,5	16,2
DE 55 A 64 ANYS	12,6	10,4	11,7	15,6	12,3
65 ANYS I MÉS	22,6	22,1	24,0	22,7	22,1

## Q3.- DISTRICTE MUNICIPAL

(Recòmpte) % Columna	TOTAL	GRANS BARRIS			
		El Poble Sec i Montjuïc	La Marina i la Zona Franca - Port	La Font de la Guatlla, Hostafrancs i la Bordeta	Sants i Badal
TOTAL	(616)	(154)	(154)	(154)	(154)
SANTS-MONTJUÏC	100,0	100,0	100,0	100,0	100,0

## Q4.- BARRI

(Recòmpte) % Columna	TOTAL	GRANS BARRIS			
		El Poble Sec i Montjuïc	La Marina i la Zona Franca - Port	La Font de la Guatlla, Hostafrancs i la Bordeta	Sants i Badal
TOTAL	(616)	(154)	(154)	(154)	(154)
EL POBLE SEC	22,5	100,0	,0	,0	,0
LA MARINA DEL PRAT VERMELL	,5	,0	3,2	,0	,0
LA MARINA DEL PORT	16,0	,0	96,8	,0	,0
LA FONT DE LA GUATLLA	5,6	,0	,0	22,7	,0
HOSTAFRANCS	8,8	,0	,0	35,7	,0
LA BORDETA	10,3	,0	,0	41,6	,0
SANTS-BADAL	13,9	,0	,0	,0	38,3
SANTS	22,3	,0	,0	,0	61,7

## GRANS BARRIS

(Recòmpte) % Columna	TOTAL	GRANS BARRIS			
		El Poble Sec i Montjuïc	La Marina i la Zona Franca - Port	La Font de la Guatlla, Hostafrancs i la Bordeta	Sants i Badal
TOTAL	(616)	(154)	(154)	(154)	(154)
EL POBLE SEC I MONTJUÏC	22,5	100,0	,0	,0	,0
LA MARINA I LA ZONA FRANCA - PORT	16,6	,0	100,0	,0	,0
LA FONT DE LA GUATLLA, HOSTAFRANCS I LA BORDETA	24,8	,0	,0	100,0	,0
SANTS I BADAL	36,2	,0	,0	,0	100,0

## Q5 (RESUM).- NACIONALITAT AGRUPADA

(Recòmpte) % Columna	TOTAL	GRANS BARRIS			
		El Poble Sec i Montjuïc	La Marina i la Zona Franca - Port	La Font de la Guatlla, Hostafrancs i la Bordeta	Sants i Badal
TOTAL	(616)	(154)	(154)	(154)	(154)
ESPANYA	80,1	70,8	85,7	83,1	81,2
UNIÓ EUROPEA	3,9	3,9	3,2	3,2	4,5
ALTRES	16,1	25,3	11,0	13,6	14,3

**ENQUESTA SERVEIS MUNICIPALS ( SANTS - MONTJUÏC )**

Enquesta Domiciliària

**Q5.- NACIONALITAT**

(Recòmpte) % Columna	TOTAL	GRANS BARRIS			
		El Poble Sec i Montjuïc	La Marina i la Zona Franca - Port	La Font de la Guatlla, Hostafrancs i la Bordeta	Sants i Badal
TOTAL	(616)	(154)	(154)	(154)	(154)
ARGENTINA	,6	,0	1,3	,6	,6
BANGLA DESH	,2	,0	,0	,0	,6
BOLÍVIA	,9	,6	,0	1,3	1,3
BRASIL	,3	,6	,0	,6	,0
BULGÀRIA	,3	,6	,0	,6	,0
XILE	,8	1,9	,0	1,3	,0
XINA	,5	,6	,6	,0	,6
COLÒMBIA	1,4	2,6	,0	,6	1,9
CUBA	,3	,0	,6	,0	,6
DOMINICA	,2	,0	,0	,0	,6
REPÚBLICA DOMINICANA	1,5	3,2	,6	,6	1,3
EQUADOR	1,5	1,3	2,6	1,3	1,3
FRANÇA	,3	,0	,6	,0	,6
GEÒRGIA	,3	,0	,6	,0	,6
PALESTINA	,1	,6	,0	,0	,0
ALEMANYA	,8	,6	,6	1,3	,6
HONGRIA	,1	,0	,6	,0	,0
ÍNDIA	,6	1,9	,0	,6	,0
IRAN	,2	,0	,0	,6	,0
IRLANDA	,2	,0	,0	,6	,0
ITÀLIA	,9	1,3	,6	,0	1,3
JAPÓ	,2	,0	,0	,0	,6
MÈXIC	,4	,0	,0	,6	,6
MARROC	1,1	2,6	,0	1,3	,6
PAÏSOS BAIXOS	,2	,0	,0	,0	,6
NICARAGUA	,2	,0	,0	,6	,0
PAKISTAN	,8	1,9	,0	1,3	,0
PANAMÀ	,2	,0	,0	,0	,6
PARAGUAI	,2	,0	1,3	,0	,0
PERÚ	1,4	,6	,6	1,9	1,9
FILIPINES	1,1	3,9	1,3	,0	,0
PORTUGAL	,4	,6	,0	,0	,6
ROMANIA	,5	,6	,6	,0	,6
RÚSSIA	,3	1,3	,0	,0	,0
SERBIA	,1	,0	,6	,0	,0
ESPANYA	80,1	70,8	85,7	83,1	81,2
GRAN BRETANYA	,2	,0	,0	,6	,0
ESTATS UNITS D'AMÈRICA	,1	,6	,0	,0	,0
VENEÇUELA	,3	,6	,6	,0	,0

**P1.- EN GENERAL, VOSTÈ CREU QUE EL DARRER ANY, HA MILLORAT O HA EMPITJORAT:**
**+++++**
**1.- BARCELONA**

(Recòmpte) % Columna	TOTAL	GRANS BARRIS			
		El Poble Sec i Montjuïc	La Marina i la Zona Franca - Port	La Font de la Guatlla, Hostafrancs i la Bordeta	Sants i Badal
TOTAL	(616)	(154)	(154)	(154)	(154)
HA MILLORAT	38,0	27,9	43,5	40,9	39,6
ESTÀ IGUAL	18,2	16,2	26,6	16,2	16,9
HA EMPITJORAT	43,0	53,9	29,2	41,6	43,5
NO SAP	,9	1,9	,6	1,3	,0

# ENQUESTA SERVEIS MUNICIPALS ( SANTS - MONTJUÏC )

Enquesta Domiciliària

## P1.- EN GENERAL, VOSTÈ CREU QUE EL DARRER ANY, HA MILLORAT O HA EMPITJORAT:

+++++

### 2.- CATALUNYA

(Recompte) % Columna	TOTAL	GRANS BARRIS			
		El Poble Sec i Montjuïc	La Marina i la Zona Franca - Port	La Font de la Guatlla, Hostafrancs i la Bordeta	Sants i Badal
TOTAL	(616)	(154)	(154)	(154)	(154)
HA MILLORAT	37,5	29,2	41,6	38,3	40,3
ESTÀ IGUAL	19,2	21,4	18,8	18,8	18,2
HA EMPITJORAT	37,8	40,3	33,8	39,6	37,0
NO SAP	5,5	9,1	5,8	3,2	4,5

## P1.- EN GENERAL, VOSTÈ CREU QUE EL DARRER ANY, HA MILLORAT O HA EMPITJORAT:

+++++

### 3.- ESPANYA

(Recompte) % Columna	TOTAL	GRANS BARRIS			
		El Poble Sec i Montjuïc	La Marina i la Zona Franca - Port	La Font de la Guatlla, Hostafrancs i la Bordeta	Sants i Badal
TOTAL	(616)	(154)	(154)	(154)	(154)
HA MILLORAT	26,4	22,1	30,5	25,3	27,9
ESTÀ IGUAL	14,0	16,2	11,7	14,9	13,0
HA EMPITJORAT	52,4	52,6	51,9	55,8	50,0
NO SAP	7,3	9,1	5,8	3,9	9,1

## P2.- I, DE CARA AL FUTUR, VOSTÈ CREU QUE MILLORARÀ O EMPITJORARÀ:

+++++

### 1.- BARCELONA

(Recompte) % Columna	TOTAL	GRANS BARRIS			
		El Poble Sec i Montjuïc	La Marina i la Zona Franca - Port	La Font de la Guatlla, Hostafrancs i la Bordeta	Sants i Badal
TOTAL	(616)	(154)	(154)	(154)	(154)
MILLORARÀ	59,5	52,6	66,9	56,5	62,3
CONTINUARÀ IGUAL	9,0	8,4	13,6	11,0	5,8
EMPITJORARÀ	24,9	32,5	11,7	23,4	27,3
NO SAP	6,5	5,8	7,8	9,1	4,5
NO CONTESTA	,1	,6	,0	,0	,0

## P2.- I, DE CARA AL FUTUR, VOSTÈ CREU QUE MILLORARÀ O EMPITJORARÀ:

+++++

### 2.- CATALUNYA

(Recompte) % Columna	TOTAL	GRANS BARRIS			
		El Poble Sec i Montjuïc	La Marina i la Zona Franca - Port	La Font de la Guatlla, Hostafrancs i la Bordeta	Sants i Badal
TOTAL	(616)	(154)	(154)	(154)	(154)
MILLORARÀ	60,4	55,8	65,6	56,5	63,6
CONTINUARÀ IGUAL	10,4	10,4	16,9	13,6	5,2
EMPITJORARÀ	23,1	26,6	9,1	23,4	27,3
NO SAP	6,0	7,1	8,4	6,5	3,9

## P2.- I, DE CARA AL FUTUR, VOSTÈ CREU QUE MILLORARÀ O EMPITJORARÀ:

+++++

### 3.- ESPANYA

(Recompte) % Columna	TOTAL	GRANS BARRIS			
		El Poble Sec i Montjuïc	La Marina i la Zona Franca - Port	La Font de la Guatlla, Hostafrancs i la Bordeta	Sants i Badal
TOTAL	(616)	(154)	(154)	(154)	(154)
MILLORARÀ	56,6	52,6	61,0	52,6	59,7
CONTINUARÀ IGUAL	10,0	7,8	17,5	14,9	4,5
EMPITJORARÀ	23,7	28,6	12,3	25,3	24,7
NO SAP	9,5	11,0	9,1	7,1	10,4
NO CONTESTA	,2	,0	,0	,0	,6

# ENQUESTA SERVEIS MUNICIPALS ( SANTS - MONTJUÏC )

Enquesta Domiciliària

## P3 (RESUM).- QUIN ÉS EL SEU GRAU DE SATISFACCIÓ DE VIURE A LA CIUTAT DE BARCELONA?

-----

(0 = GENS SATISFET ; 10 = MOLT SATISFET)

		TOTAL	GRANS BARRIS			
			El Poble Sec i Montjuïc	La Marina i la Zona Franca - Port	La Font de la Guatlla, Hostafrancs i la Bordeta	Sants i Badal
GRAU DE SATISFACCIÓ DE VIURE A BARCELONA	Mitjana	7,6	7,6	7,9	7,5	7,5
	Des.Est.	1,9	1,9	1,9	1,9	2,0
	(n)	(615)	(154)	(154)	(154)	(153)

## P3.- QUIN ÉS EL SEU GRAU DE SATISFACCIÓ DE VIURE A LA CIUTAT DE BARCELONA?

-----

(0 = GENS SATISFET ; 10 = MOLT SATISFET)

(Recompte) % Columna		TOTAL	GRANS BARRIS			
			El Poble Sec i Montjuïc	La Marina i la Zona Franca - Port	La Font de la Guatlla, Hostafrancs i la Bordeta	Sants i Badal
	TOTAL	(616)	(154)	(154)	(154)	(154)
	0	1,2	1,3	,0	,6	1,9
	1	,2	,0	,0	,6	,0
	2	,8	,6	1,3	,6	,6
	3	,8	1,9	1,3	,6	,0
	4	2,9	1,3	1,9	4,5	3,2
	5	7,0	5,8	7,8	4,5	9,1
	6	10,8	13,6	8,4	12,3	9,1
	7	19,5	16,2	14,3	24,0	20,8
	8	25,6	29,2	24,0	20,8	27,3
	9	10,8	11,7	16,9	12,3	6,5
	10	20,3	18,2	24,0	18,8	20,8
	NO SAP	,2	,0	,0	,0	,6

## P3 (RESUM).- QUIN ÉS EL SEU GRAU DE SATISFACCIÓ DE VIURE A LA CIUTAT DE BARCELONA?

-----

(0 = GENS SATISFET ; 10 = MOLT SATISFET)

(Recompte) % Columna		TOTAL	GRANS BARRIS			
			El Poble Sec i Montjuïc	La Marina i la Zona Franca - Port	La Font de la Guatlla, Hostafrancs i la Bordeta	Sants i Badal
	TOTAL	(616)	(154)	(154)	(154)	(154)
	POC/GENS SATISFET (0 A 4)	5,8	5,2	4,5	7,1	5,8
	SATISFET (5 A 6)	17,8	19,5	16,2	16,9	18,2
	BASTANT SATISFET (7 A 8)	45,0	45,5	38,3	44,8	48,1
	MOLT SATISFET (9 A 10)	31,1	29,9	40,9	31,2	27,3
	NO SAP	,2	,0	,0	,0	,6

**ENQUESTA SERVEIS MUNICIPALS ( SANTS - MONTJUÏC )**

Enquesta Domiciliària

**P4 (RESUM).- QUIN CONSIDERA QUE ÉS EL PROBLEMA MÉS GREU QUE TÉ EN AQUESTS MOMENTS:**
**1.- LA CIUTAT DE BARCELONA**

 -----  
**(ESPONTÀNIA)**

(Recompte) % Columna	TOTAL	GRANS BARRIS			
		El Poble Sec i Montjuïc	La Marina i la Zona Franca - Port	La Font de la Guatlla, Hortafrancs i la Bordeta	Sants i Badal
TOTAL	(616)	(154)	(154)	(154)	(154)
CIRCULACIÓ	4,0	3,2	5,2	1,9	5,2
APARCAMENT	2,2	1,3	,6	2,6	3,2
INSEGURETAT	21,0	19,5	20,8	22,7	20,8
NETEJA	8,9	6,5	5,8	9,1	11,7
PROBLEMES ASSOCIATS A LA IMMIGRACIÓ	10,7	11,0	13,0	10,4	9,7
ACCÉS A L'HABITATGE	2,9	,6	1,9	3,2	4,5
ATUR/ CONDICIONS DE TREBALL	15,2	20,1	14,9	18,8	9,7
TRANSPORTS, INFRASTRUCTURES I COMUNICACIONS	2,9	1,3	4,5	1,9	3,9
SOROLLS	2,7	1,9	1,9	3,2	3,2
ZONES VERDES	,6	,6	,0	,0	1,3
URBANISME	,6	,6	1,3	,0	,6
MOLÈSTIES PER OBRES	3,6	2,6	4,5	2,6	4,5
MANTENIMENT	1,0	,6	,6	,0	1,9
EQUIPAMENTS I SERVEIS	1,3	3,2	1,3	,6	,6
PRESTACIONS I AJUTS	,2	,0	1,3	,0	,0
DROGUES	,4	,0	2,6	,0	,0
POBRESA I DESIGUALTAT	,4	1,3	,6	,0	,0
PROBLEMES ECONÒMICS	5,6	11,7	5,2	4,5	2,6
IMPOSTOS I MULTES	1,0	,0	,6	,6	1,9
LA GESTIÓ POLÍTICA MUNICIPAL	1,8	1,3	,0	1,3	3,2
ASPECTES POLÍTICS	2,1	2,6	1,3	3,2	1,3
MASSIFICACIÓ	1,2	,0	1,3	1,3	1,9
OKUPES	,1	,0	,6	,0	,0
TURISME	,8	1,9	,6	,0	,6
MEDI AMBIENT	,8	,6	,6	1,3	,6
MODEL DE CIUTAT	,4	,0	,6	1,3	,0
VALORS SOCIALS NEGATIUS/ MANCA DE CIVISME	4,8	5,2	1,9	5,8	5,2
LA CORRUPCIÓ I EL FRAU	,1	,0	,6	,0	,0
PROBLEMES I PREOCUPACIONS PERSONALS	,3	,6	,6	,0	,0
ALTRES	,3	,6	,6	,0	,0
CAP/ RES	1,0	,0	3,2	1,9	,0
NO SAP	1,0	,6	,6	1,3	1,3



**ENQUESTA SERVEIS MUNICIPALS ( SANTS - MONTJUÏC )**

Enquesta Domiciliària

**P4.- QUIN CONSIDERA QUE ÉS EL PROBLEMA MÉS GREU QUE TÉ EN AQUESTS MOMENTS:**
**1.- LA CIUTAT DE BARCELONA**

 -----  
**(ESPONTÀNIA)**

		TOTAL	GRANS BARRIS			
			El Poble Sec i Montjuïc	La Marina i la Zona Franca - Port	La Font de la Guatlla, Hostafrancs i la Bordeta	Sants i Badal
	(Recoppte) % Columna					
CIRCULACIÓ	TOTAL	(24)	(5)	(8)	(3)	(8)
		4,0	3,2	5,2	1,9	5,2
	CIRCULACIÓ	3,6	2,6	5,2	1,9	4,5
	CIRCULACIÓ DE LES BICICLETES	,2	,0	,0	,0	,6
	CIRCULACIÓ DE LES MOTOS	,1	,6	,0	,0	,0
APARCAMENT	TOTAL	(12)	(2)	(1)	(4)	(5)
		2,2	1,3	,6	2,6	3,2
	APARCAMENT	2,2	1,3	,6	2,6	3,2
INSEGURETAT	TOTAL	(129)	(30)	(32)	(35)	(32)
		21,0	19,5	20,8	22,7	20,8
	INSEGURETAT (NO CONCRETEN)	10,5	7,8	13,6	11,0	10,4
	DELINQUÈNCIA/ROBATORIS	9,4	10,4	7,1	10,4	9,1
	VANDALISME/ COLLES	,2	,0	,0	,6	,0
	MANCA VIGILÀNCIA	,6	,0	,0	,6	1,3
	ALTRES ASPECTES D'INSEGURETAT	,3	1,3	,0	,0	,0
TOTAL	(51)	(10)	(9)	(14)	(18)	
	8,9	6,5	5,8	9,1	11,7	
NETEJA	NETEJA (NO CONCRETEN)	1,0	1,3	1,9	,6	,6
	NETEJA DE CARRERS	6,3	4,5	3,2	5,8	9,1
	NETEJA DE PARCS I ALTRES ESPAIS PÚBLICS (PLATGES, PLACES...)	,1	,6	,0	,0	,0
	BRUTÍCIA GOSSOS	,5	,0	,6	,6	,6
	RECOLLIDA D'ESCOMBRARIES I CONTENIDORS	,2	,0	,0	,6	,0
	RECOLLIDA SELECTIVA	,5	,0	,0	,0	1,3
	ALTRES ASPECTES DE NETEJA	,3	,0	,0	1,3	,0
PROBLEMES ASSOCIATS A LA IMMIGRACIÓ	TOTAL	(68)	(17)	(20)	(16)	(15)

**ENQUESTA SERVEIS MUNICIPALS ( SANTS - MONTJUÏC )**

Enquesta Domiciliària

**P4.- QUIN CONSIDERA QUE ÉS EL PROBLEMA MÉS GREU QUE TÉ EN AQUESTS MOMENTS:**
**1.- LA CIUTAT DE BARCELONA**

 -----  
**(ESPONTÀNIA)**

(Recompte) % Columna	TOTAL	GRANS BARRIS			
		El Poble Sec i Montjuïc	La Marina i la Zona Franca - Port	La Font de la Guatlla, Hostafrancs i la Bordeta	Sants i Badal
TOTAL	10,7	11,0	13,0	10,4	9,7
IMMIGRACIÓ/ IMMIGRANTS (NO CONCRETEN)	,3	,6	,6	,0	,0
DELINQUÈNCIA VINCULADA	,9	,6	1,9	,0	1,3
IMMIGRACIÓ ÉS IL. LEGAL	,2	,0	,0	,0	,6
TREUEN LLOCS DE FEINA	,4	,0	,0	,6	,6
TENEN COMPORTAMENTS INCÍVICS	,5	1,3	,0	,6	,0
IMMIGRACIÓ EXCESSIVA/ DESCONTROLADA	6,3	5,8	8,4	7,8	4,5
ESCASSA VOLUNTAT D'INTEGRACIÓ	,9	1,3	,0	,6	1,3
TRACTE MASSA FAVORABLE ALS IMMIGRANTS	,2	,0	,0	,6	,0
ALTRES OPINIONS NEGATIVES SOBRE IMMIGRACIÓ	,2	,0	1,3	,0	,0
RACISME/ INTOLERÀNCIA DE LA SOCIETAT	,5	,6	,6	,0	,6
DIFICULTATS D'INTEGRACIÓ	,1	,6	,0	,0	,0
DIFICULTATS DE REGULARITZACIÓ	,2	,0	,0	,0	,6
TOTAL	(16)	(1)	(3)	(5)	(7)
ACCÉS A L'HABITATGE	2,9	,6	1,9	3,2	4,5
L'HABITATGE (NO CONCRETEN)	,2	,0	,0	,0	,6
PREU DE L'HABITATGE	2,6	,6	1,3	3,2	3,9
LES HIPOTEQUES	,1	,0	,6	,0	,0
TOTAL	(98)	(31)	(23)	(29)	(15)
ATUR/ CONDICIONS DE TREBALL	15,2	20,1	14,9	18,8	9,7
ATUR	15,0	20,1	14,9	18,2	9,7
ALTRES ASPECTES DE L'ATUR/ CONDICIONS DE TREBALL	,2	,0	,0	,6	,0
TRANSPORTS, INFRASTRUCTU RES I COMUNICACIONS	(18)	(2)	(7)	(3)	(6)

**ENQUESTA SERVEIS MUNICIPALS ( SANTS - MONTJUÏC )**

Enquesta Domiciliària

**P4.- QUIN CONSIDERA QUE ÉS EL PROBLEMA MÉS GREU QUE TÉ EN AQUESTS MOMENTS:**
**1.- LA CIUTAT DE BARCELONA**

 -----  
**(ESPONTÀNIA)**

(Recompte) % Columna		TOTAL	GRANS BARRIS			
			El Poble Sec i Montjuïc	La Marina i la Zona Franca - Port	La Font de la Guatlla, Hostafrancs i la Bordeta	Sants i Badal
	TOTAL	2,9	1,3	4,5	1,9	3,9
TRANSPORTS, INFRAESTRUCTURES I COMUNICACIONS	TRANSPORT PÚBLIC INSUFICIENT (NO CONCRETEN)	2,1	,6	2,6	1,3	3,2
	MÉS FREQUÈNCIA DE PAS	,5	,6	,6	,0	,6
	AMPLIACIÓ D'HORARIS	,1	,0	,6	,0	,0
	AVARIES EN LES RODALIES DE RENFE	,2	,0	,0	,6	,0
	MANCA D'INFRAESTRUCTURES I COMUNICACIONS (NO CONCRETEN)	,1	,0	,6	,0	,0
		(16)	(3)	(3)	(5)	(5)
	TOTAL	2,7	1,9	1,9	3,2	3,2
SOROLLS	SOROLLS (NO CONCRETEN)	,9	,6	,0	1,3	1,3
	SOROLLS DEL TRÀNSIT	1,2	,0	1,3	1,9	1,3
	SOROLL DE MOTOS	,1	,6	,0	,0	,0
	SOROLLS DE TERRASSES/ BARS/ DISCOTEQUES	,3	,6	,6	,0	,0
	SOROLL DELS VEHICLES DE NETEJA	,2	,0	,0	,0	,6
		(3)	(1)	(0)	(0)	(2)
ZONES VERDES	TOTAL	,6	,6	,0	,0	1,3
	MANCA DE ZONES VERDES	,6	,6	,0	,0	1,3
		(4)	(1)	(2)	(0)	(1)
URBANISME	TOTAL	,6	,6	1,3	,0	,6
	PROJECTE DIAGONAL	,2	,0	,0	,0	,6
	ACCESIBILITAT	,2	,0	1,3	,0	,0
	REHABILITACIÓ DE FAÇANES/ ASCENSORS	,1	,6	,0	,0	,0
MOLÈSTIES PER OBRES	TOTAL	(22)	(4)	(7)	(4)	(7)
	MOLÈSTIES PER OBRES	3,6	2,6	4,5	2,6	4,5
		(5)	(1)	(1)	(0)	(3)
MANTENIMENT	TOTAL	1,0	,6	,6	,0	1,9
	MANTENIMENT DE LA CIUTAT (NO CONCRETEN)	,1	,0	,6	,0	,0
	PAVIMENTACIÓ DE CARRERS	,2	,0	,0	,0	,6
	ENLLUMENAT	,2	,0	,0	,0	,6
	ABANDONAMENT/ ENVELLIMENT	,4	,6	,0	,0	,6
		(9)	(5)	(2)	(1)	(1)
EQUIPAMENTS I SERVEIS	TOTAL	1,3	3,2	1,3	,6	,6
	ESCOLES BRESSOL	,1	,0	,6	,0	,0
	ALTRES EQUIPAMENTS	,1	,6	,0	,0	,0
	SERVEIS SOCIALS	,1	,6	,0	,0	,0
	SERVEIS SANITARIS	,2	,0	,0	,6	,0
	ENSENYAMENT	,1	,0	,6	,0	,0
	JUSTÍCIA	,4	,6	,0	,0	,6
	INFORMACIÓ AL CIUTADÀ	,1	,6	,0	,0	,0
LAVABOS PÚBLICS	,1	,6	,0	,0	,0	

**ENQUESTA SERVEIS MUNICIPALS ( SANTS - MONTJUÏC )**

Enquesta Domiciliària

**P4.- QUIN CONSIDERA QUE ÉS EL PROBLEMA MÉS GREU QUE TÉ EN AQUESTS MOMENTS:**
**1.- LA CIUTAT DE BARCELONA**

 -----  
**(ESPONTÀNIA)**

		TOTAL	GRANS BARRIS			
			El Poble Sec i Montjuïc	La Marina i la Zona Franca - Port	La Font de la Guatlla, Hostafrancs i la Bordeta	Sants i Badal
	(Recompte) % Columna					
	TOTAL	(2)	(0)	(2)	(0)	(0)
PRESTACIONS I AJUTS	TOTAL	,2	,0	1,3	,0	,0
	AJUTS A FAMÍLIES	,1	,0	,6	,0	,0
	ALTRES PRESTACIONS I AJUTS	,1	,0	,6	,0	,0
DROGUES	TOTAL	(4)	(0)	(4)	(0)	(0)
	DROGUES	,4	,0	2,6	,0	,0
POBRESA I DESIGUALTAT	TOTAL	(3)	(2)	(1)	(0)	(0)
	POBRESA I DESIGUALTAT/ INTEGRACIÓ SOCIAL/ INDIGENTS	,4	1,3	,6	,0	,0
PROBLEMES ECONÒMICS	TOTAL	(37)	(18)	(8)	(7)	(4)
	CIUTAT CARA CRISI/SITUACIÓ ECONÒMICA/ EMPOBRIMENT	5,6	11,7	5,2	4,5	2,6
	PREUS CARS/ EURO	,6	1,9	,0	,6	,0
		3,8	6,5	3,9	3,9	1,9
IMPOSTOS I MULTES	TOTAL	(5)	(0)	(1)	(1)	(3)
	IMPOSTOS I MULTES	1,0	,0	,6	,6	1,9
LA GESTIÓ POLÍTICA MUNICIPAL	TOTAL	(9)	(2)	(0)	(2)	(5)
	GESTIÓ DE L'AJUNTAMENT	1,8	1,3	,0	1,3	3,2
	L'ALCALDE	1,6	1,3	,0	1,3	2,6
ASPECTES POLÍTICS	TOTAL	,2	,0	,0	,0	,6
	ELS POLÍTICS/ LA POLÍTICA	(13)	(4)	(2)	(5)	(2)
	PROBLEMES LINGÜÍSTICS	2,1	2,6	1,3	3,2	1,3
	NO ESCOLTEN/ NO ES PREOCUPEN PER LA GENT	1,6	2,6	,6	1,9	1,3
	ALTRES ASPECTES POLÍTICS	,2	,0	,0	,6	,0
MASSIFICACIÓ	TOTAL	(7)	(0)	(2)	(2)	(3)
	MASSIFICACIÓ	1,2	,0	1,3	1,3	1,9
OKUPES	TOTAL	(1)	(0)	(1)	(0)	(0)
	OKUPES	,1	,0	,6	,0	,0
TURISME	TOTAL	,1	,0	,6	,0	,0
	MASSA TURISME	(5)	(3)	(1)	(0)	(1)
	TURISME DE POCA QUALITAT	,8	1,9	,6	,0	,6
MEDI AMBIENT	TOTAL	,5	,6	,6	,0	,6
	TURISME INCÍVIC	,1	,6	,0	,0	,0
	TOTAL	(5)	(1)	(1)	(2)	(1)

**ENQUESTA SERVEIS MUNICIPALS ( SANTS - MONTJUÏC )**

Enquesta Domiciliària

**P4.- QUIN CONSIDERA QUE ÉS EL PROBLEMA MÉS GREU QUE TÉ EN AQUESTS MOMENTS:**
**1.- LA CIUTAT DE BARCELONA**

 -----  
**(ESPONTÀNIA)**

(Recoppte) % Columna	TOTAL	GRANS BARRIS				
		El Poble Sec i Montjuïc	La Marina i la Zona Franca - Port	La Font de la Guatlla, Hostafrancs i la Bordeta	Sants i Badal	
MEDI AMBIENT	TOTAL	,8	,6	,6	1,3	,6
	CONTAMINACIÓ	,8	,6	,6	1,3	,6
MODEL DE CIUTAT	TOTAL	(3)	(0)	(1)	(2)	(0)
	MODEL DE CIUTAT/ DESENVOLUPAMENT	,4	,0	,6	1,3	,0
MODEL DE CIUTAT	TOTAL	,2	,0	,0	,6	,0
	CIUTAT APARADOR/ ORIENTADA AL VISITANT/ NO CUIDA EL CIUTADA	,2	,0	,0	,6	,0
VALORS SOCIALS NEGATIUS/ MANCA DE CIVISME	POCA VIDA/ TEIXIT SOCIAL/ PARTICIPACIÓ	,1	,0	,6	,0	,0
	TOTAL	(28)	(8)	(3)	(9)	(8)
VALORS SOCIALS NEGATIUS/ MANCA DE CIVISME	MANCA DE CIVISME	4,8	5,2	1,9	5,8	5,2
	INCIVISME RELACIONAT AMB LA NETEJA	3,2	1,3	1,9	3,9	4,5
VALORS SOCIALS NEGATIUS/ MANCA DE CIVISME	ALTRES ASPECTES DE VALORS SOCIALS NEGATIUS/ MANCA DE CIVISME	,5	,6	,0	1,3	,0
	VALORS SOCIALS NEGATIUS/ MANCA D'EDUCACIÓ	,1	,6	,0	,0	,0
LA CORRUPCIÓ I EL FRAU	TOTAL	1,0	2,6	,0	,6	,6
	LA CORRUPCIÓ I EL FRAU	(1)	(0)	(1)	(0)	(0)
PROBLEMES I PREOCUPACIONS PERSONALS	TOTAL	,1	,0	,6	,0	,0
	LA CORRUPCIÓ I EL FRAU	,1	,0	,6	,0	,0
PROBLEMES I PREOCUPACIONS PERSONALS	TOTAL	(2)	(1)	(1)	(0)	(0)
	PROBLEMES I PREOCUPACIONS PERSONALS	,3	,6	,6	,0	,0
ALTRES	EL FUTUR/ EL MEU FUTUR/ EL FUTUR DELS MEUS FILLS/ EL FUTUR DE LA JOVENTUT	,1	,0	,6	,0	,0
	TOTAL	(2)	(1)	(1)	(0)	(0)
CAP/ RES	ALTRES	,3	,6	,6	,0	,0
	ALTRES	,3	,6	,6	,0	,0
NO SAP	TOTAL	(8)	(0)	(5)	(3)	(0)
	CAP/ RES	1,0	,0	3,2	1,9	,0
NO SAP	CAP/ RES	1,0	,0	3,2	1,9	,0
	TOTAL	(6)	(1)	(1)	(2)	(2)
NO SAP	TOTAL	1,0	,6	,6	1,3	1,3
	NO SAP	1,0	,6	,6	1,3	1,3

**ENQUESTA SERVEIS MUNICIPALS ( SANTS - MONTJUÏC )**

Enquesta Domiciliària

**P4 (RESUM).- QUIN CONSIDERA QUE ÉS EL PROBLEMA MÉS GREU QUE TÉ EN AQUESTS MOMENTS:**
**2.- CATALUNYA**

 -----  
**(ESPONTÀNIA)**

(Recompte) % Columna	TOTAL	GRANS BARRIS			
		El Poble Sec i Montjuïc	La Marina i la Zona Franca - Port	La Font de la Guatlla, Hostafrancs i la Bordeta	Sants i Badal
TOTAL	(616)	(154)	(154)	(154)	(154)
XARXA VIÀRIA, TRANSPORTS I INFRAESTRUCTURES	4,7	1,9	5,2	3,2	7,1
INSEGURETAT	8,9	11,7	12,3	5,8	7,8
PROBLEMES ASSOCIATS A LA IMMIGRACIÓ	9,7	8,4	9,1	13,0	8,4
ACCÉS A L'HABITATGE	1,7	1,9	2,6	1,3	1,3
ATUR/ CONDICIONS DE TREBALL	27,1	33,8	22,1	34,4	20,1
PROBLEMES ECONÒMICS	10,3	10,4	13,6	9,7	9,1
CONTAMINACIÓ I MEDI AMBIENT	1,2	,6	1,3	1,3	1,3
MENTALITAT/ MANERA DE SER DE LA GENT	,2	,0	,0	,6	,0
MODEL DE CREIXEMENT URBANÍSTIC	,4	,0	,0	,6	,6
ENCAIX DE CATALUNYA A ESPANYA	5,9	4,5	3,9	7,8	6,5
GESTIÓ POLÍTICA DE LA GENERALITAT	1,8	3,2	,0	1,3	1,9
ASPECTES POLÍTICS	5,8	2,6	3,9	7,1	7,8
TRÀNSIT	,9	1,3	,6	,0	1,3
EQUIPAMENTS I SERVEIS	1,9	,0	,6	,6	4,5
PRESTACIONS I AJUTS	,5	,6	,6	,0	,6
DROGUES	,3	,6	,6	,0	,0
POBRESA I DESIGUALTAT	,1	,0	,6	,0	,0
DESEQUILIBRI TERRITORIAL	,2	,0	,0	,0	,6
NETEJA	,5	,0	,6	,6	,6
OBRES	,5	,0	1,3	1,3	,0
VALORS SOCIALS NEGATIUS/ MANCA DE CIVISME	2,9	1,9	3,2	1,3	4,5
LA CORRUPCIÓ I EL FRAU	,4	,6	,0	,0	,6
NOU ESTATUT	,9	1,9	,6	,6	,6
ALTRES	,8	,6	1,9	1,3	,0
CAP/ RES	3,4	1,9	1,3	2,6	5,8
NO SAP	9,1	11,0	13,6	5,2	8,4

**ENQUESTA SERVEIS MUNICIPALS ( SANTS - MONTJUÏC )**

Enquesta Domiciliària

**P4.- QUIN CONSIDERA QUE ÉS EL PROBLEMA MÉS GREU QUE TÉ EN AQUESTS MOMENTS:**
**2.- CATALUNYA**

 -----  
**(ESPONTÀNIA)**

(Recompte) % Columna	TOTAL	GRANS BARRIS			
		El Poble Sec i Montjuïc	La Marina i la Zona Franca - Port	La Font de la Guatlla, Hostafrancs i la Bordeta	Sants i Badal
	(27)	(3)	(8)	(5)	(11)
	4,7	1,9	5,2	3,2	7,1
	1,5	,0	2,6	,6	2,6
XARXA VIÀRIA, TRANSPORTS I INFRAESTRUCTURES					
TRANSPORTS, COMUNICACIONS I INFRAESTRUCTURES INSUFICIENTS	2,6	1,9	1,9	2,6	3,2
DEFICIÈNCIES DE LES RÒDALIES	,2	,0	,0	,0	,6
ALTRES ASPECTES DE LA XARXA VIÀRIA, TRANSPORTS I INFRAESTRUCTURES	,3	,0	,6	,0	,6
	(58)	(18)	(19)	(9)	(12)
	8,9	11,7	12,3	5,8	7,8
INSEGURETAT					
INSEGURETAT (NO CONCRETEN)	5,0	5,8	7,8	1,9	5,2
DELINQUÈNCIA	2,4	3,2	1,3	1,9	2,6
MANCA VIGILÀNCIA	,7	1,3	1,3	,6	,0
ROBATORIS I ASSALTS A LES CASES	,9	1,3	1,9	1,3	,0
	(60)	(13)	(14)	(20)	(13)
	9,7	8,4	9,1	13,0	8,4
PROBLEMES ASSOCIATS A LA IMMIGRACIÓ					
IMMIGRACIÓ/ IMMIGRANTS	1,0	1,3	2,6	,0	,6
DELINQUÈNCIA VINCULADA	,9	1,3	,0	,6	1,3
IMMIGRACIÓ ÉS IL. LEGAL	,6	,0	,0	,6	1,3
TREUEN LLOCS DE FEINA	,3	1,3	,0	,0	,0
TENEN COMPORTAMENTS INCÍVICS	,1	,0	,6	,0	,0
IMMIGRACIÓ EXCESSIVA/ DESCONTROLADA	4,5	1,9	3,9	9,1	3,2
ESCASSA VOLUNTAT D'INTEGRACIÓ	1,5	,6	1,3	1,9	1,9
TRACTE MASSA FAVORABLE ALS IMMIGRANTS	,1	,6	,0	,0	,0
RACISME/ INTOLERÀNCIA DE LA SOCIETAT	,4	1,3	,6	,0	,0
DIFICULTATS D'INTEGRACIÓ	,2	,0	,0	,6	,0
	(11)	(3)	(4)	(2)	(2)
	1,7	1,9	2,6	1,3	1,3
ACCÉS A L'HABITATGE					
PREU DE L'HABITATGE	1,6	1,9	1,9	1,3	1,3
ALTRES ASPECTES D'ACCÉS A L'HABITATGE	,1	,0	,6	,0	,0
ATUR/ CONDICIONS DE TREBALL					
TOTAL	(170)	(52)	(34)	(53)	(31)

**ENQUESTA SERVEIS MUNICIPALS ( SANTS - MONTJUÏC )**

Enquesta Domiciliària

**P4.- QUIN CONSIDERA QUE ÉS EL PROBLEMA MÉS GREU QUE TÉ EN AQUESTS MOMENTS:**
**2.- CATALUNYA**

 -----  
**(ESPONTÀNIA)**

		TOTAL	GRANS BARRIS			
			El Poble Sec i Montjuïc	La Marina i la Zona Franca - Port	La Font de la Guatlla, Hostafrancs i la Bordeta	Sants i Badal
(Recompte)						
% Columna						
ATUR/ CONDICIONS DE TREBALL	TOTAL	27,1	33,8	22,1	34,4	20,1
	ATUR	26,4	32,5	22,1	33,1	20,1
	CONDICIONS DE TREBALL (PRECARIETAT)	,3	,0	,0	1,3	,0
	SOUS BAIXOS	,3	1,3	,0	,0	,0
	TOTAL	(66)	(16)	(21)	(15)	(14)
PROBLEMES ECONÒMICS	TOTAL	10,3	10,4	13,6	9,7	9,1
	CRISI/ SITUACIÓ ECONÒMICA/ EMPOBRIMENT	7,0	6,5	10,4	7,8	5,2
	PREUS CARS/ EURO	,8	2,6	1,3	,0	,0
	INDÚSTRIA/ DESLOCALITZACIÓ	,2	,0	,0	,6	,0
	SITUACIÓ PETITES EMPRESES I COMERÇOS	,5	,0	,0	,0	1,3
	DEF. PRODUCTIVES/COMPETÈNCIA (ESCASSA, D'ALTRES PAÏSOS...)/CREIXEMENT ECONÒMIC/MANCA I+D	,5	,6	,6	,0	,6
	IMPOSTOS	1,2	,0	1,3	1,3	1,9
	DISTRIBUCIÓ DESIGUAL DE LA RIQUESA/ DELS RECURSOS	,1	,6	,0	,0	,0
	TOTAL	(7)	(1)	(2)	(2)	(2)
	CONTAMINACIÓ I MEDI AMBIENT	1,2	,6	1,3	1,3	1,3
CONTAMINACIÓ I MEDI AMBIENT	CONTAMINACIÓ I MEDI AMBIENT	,6	,6	,6	,6	,6
	SOROLLS	,5	,0	,6	,6	,6
	TOTAL	(1)	(0)	(0)	(1)	(0)
MENTALITAT/ MANERA DE SER DE LA GENT	TOTAL	,2	,0	,0	,6	,0
	MENTALITAT/ MANERA DE SER DE LA GENT	,2	,0	,0	,6	,0
MODEL DE CREIXEMENT URBANÍSTIC	TOTAL	(2)	(0)	(0)	(1)	(1)



**ENQUESTA SERVEIS MUNICIPALS ( SANTS - MONTJUÏC )**

Enquesta Domiciliària

**P4.- QUIN CONSIDERA QUE ÉS EL PROBLEMA MÉS GREU QUE TÉ EN AQUESTS MOMENTS:**
**2.- CATALUNYA**

 -----  
**(ESPONTÀNIA)**

		TOTAL	GRANS BARRIS			
			El Poble Sec i Montjuïc	La Marina i la Zona Franca - Port	La Font de la Guatlla, Hostafrancs i la Bordeta	Sants i Badal
MODEL DE CREIXEMENT URBANÍSTIC	TOTAL	,4	,0	,0	,6	,6
	MODEL DE CREIXEMENT URBANÍSTIC	,4	,0	,0	,6	,6
	TOTAL	(35)	(7)	(6)	(12)	(10)
	POC AUTOGOVERN	5,9	4,5	3,9	7,8	6,5
	INCOMPRENSIÓ PER PART D'ESPANYA	1,0	,0	,0	1,9	1,3
	MANCA INDEPENDÈNCIA	1,2	1,9	1,3	1,3	,6
	FINANÇAMENT	1,0	,0	,0	1,3	1,9
	POCA DIFUSIÓ DEL CATALÀ	,2	,0	,0	,0	,6
	POCA DIFUSIÓ DEL CATALÀ	,5	,0	1,3	1,3	,0
ENCAIX DE CATALUNYA A ESPANYA	ALTRES ASPECTES DE L'ENCAIX DE CATALUNYA A ESPANYA (DES DEL CATALANISME)	,6	,6	,6	,6	,6
	MASSA NACIONALISME/ INDEPENDENTISME	,8	,6	,0	,6	1,3
	MASSA ÚS DEL CATALÀ	,4	,6	,6	,6	,0
	ALTRES ASPECTES DE L'ENCAIX DE CATALUNYA A ESPANYA (DES DE L'ESPANYOLISME)	,1	,6	,0	,0	,0
	TOTAL	(10)	(5)	(0)	(2)	(3)
GESTIÓ POLÍTICA DE LA GENERALITAT	TOTAL	1,8	3,2	,0	1,3	1,9
	GESTIÓ POLÍTICA DE LA GENERALITAT	1,8	3,2	,0	1,3	1,9
	TOTAL	(33)	(4)	(6)	(11)	(12)
	ELS POLÍTICS/ LA POLÍTICA	5,8	2,6	3,9	7,1	7,8
ASPECTES POLÍTICS	CENTRALISME DE BARCELONA	5,2	1,9	3,2	6,5	7,1
	NO ESCOLTEN/ NO ES PREOCUPEN PER LA GENT	,2	,0	,0	,6	,0
	ALTRES ASPECTES POLÍTICS	,3	,6	,6	,0	,0
	TOTAL	,2	,0	,0	,0	,6
	TOTAL	(5)	(2)	(1)	(0)	(2)
	,9	1,3	,6	,0	1,3	
TRÀNSIT	ALTRES ASPECTES DEL TRÀNSIT (TRÀNSIT, CIRCULACIÓ)	,9	1,3	,6	,0	1,3
	TOTAL	(9)	(0)	(1)	(1)	(7)
EQUIPAMENTS I SERVEIS	TOTAL	(9)	(0)	(1)	(1)	(7)

**ENQUESTA SERVEIS MUNICIPALS ( SANTS - MONTJUÏC )**

Enquesta Domiciliària

**P4.- QUIN CONSIDERA QUE ÉS EL PROBLEMA MÉS GREU QUE TÉ EN AQUESTS MOMENTS:**
**2.- CATALUNYA**

 -----  
**(ESPONTÀNIA)**

(Recompte) % Columna		TOTAL	GRANS BARRIS			
			El Poble Sec i Montjuïc	La Marina i la Zona Franca - Port	La Font de la Guatlla, Hostafrancs i la Bordeta	Sants i Badal
	TOTAL	1,9	,0	,6	,6	4,5
	ESCOLES BRESSOL	,6	,0	,6	,0	1,3
EQUIPAMENTS I SERVEIS	ALTRES EQUIPAMENTS ENSENYAMENT	,2	,0	,0	,0	,6
	EQUIPAMENTS GENT GRAN	,2	,0	,0	,0	,6
	ENSENYAMENT/ MODEL EDUCATIU	,6	,0	,0	,6	1,3
	ALTRES SERVEIS	,2	,0	,0	,0	,6
	TOTAL	(3)	(1)	(1)	(0)	(1)
	TOTAL	,5	,6	,6	,0	,6
PRESTACIONS I AJUTS	PRESTACIONS I AJUTS (NO CONCRETEN)	,1	,6	,0	,0	,0
	JUBILACIONS/ PENSIONS	,2	,0	,0	,0	,6
	AJUTS A FAMÍLIES	,1	,0	,6	,0	,0
	TOTAL	(2)	(1)	(1)	(0)	(0)
DROGUES	TOTAL	,3	,6	,6	,0	,0
	DROGUES	,3	,6	,6	,0	,0
	TOTAL	(1)	(0)	(1)	(0)	(0)
POBRESA I DESIGUALTAT	TOTAL	,1	,0	,6	,0	,0
	POBRESA I DESIGUALTAT/ INTEGRACIÓ SOCIAL	,1	,0	,6	,0	,0
	TOTAL	(1)	(0)	(0)	(0)	(1)
DESEQUILIBRI TERRITORIAL	TOTAL	,2	,0	,0	,0	,6
	DESEQUILIBRI TERRITORIAL	,2	,0	,0	,0	,6
	TOTAL	(3)	(0)	(1)	(1)	(1)
NETEJA	TOTAL	,5	,0	,6	,6	,6
	NETEJA	,5	,0	,6	,6	,6
	TOTAL	(4)	(0)	(2)	(2)	(0)
OBRES	TOTAL	,5	,0	1,3	1,3	,0
	OBRES	,5	,0	1,3	1,3	,0
	TOTAL	(17)	(3)	(5)	(2)	(7)
VALORS SOCIALS NEGATIUS/ MANCA DE CIVISME	MANCA DE CIVISME	2,0	,6	1,9	1,3	3,2
	VALORS SOCIALS NEGATIUS/ MANCA D'EDUCACIÓ	,7	,6	,6	,0	1,3
	VALORS DELS JOVES	,1	,6	,0	,0	,0
	INSOLIDARITAT	,1	,0	,6	,0	,0
	TOTAL	(2)	(1)	(0)	(0)	(1)
LA CORRUPCIÓ I EL FRAU	TOTAL	,4	,6	,0	,0	,6
	LA CORRUPCIÓ I EL FRAU	,4	,6	,0	,0	,6
	TOTAL	(6)	(3)	(1)	(1)	(1)
NOU ESTATUT	TOTAL	,9	1,9	,6	,6	,6
	NOU ESTATUT	,9	1,9	,6	,6	,6
	TOTAL	(6)	(1)	(3)	(2)	(0)
ALTRES	TOTAL	,8	,6	1,9	1,3	,0
	ALTRES	,8	,6	1,9	1,3	,0
	TOTAL	(18)	(3)	(2)	(4)	(9)
CAP/ RES	TOTAL	3,4	1,9	1,3	2,6	5,8
	CAP/ RES	3,4	1,9	1,3	2,6	5,8
	TOTAL	(59)	(17)	(21)	(8)	(13)
NO SAP	TOTAL	9,1	11,0	13,6	5,2	8,4
	NO SAP	9,1	11,0	13,6	5,2	8,4

**ENQUESTA SERVEIS MUNICIPALS ( SANTS - MONTJUÏC )**

Enquesta Domiciliària

**P4 (RESUM).- QUIN CONSIDERA QUE ÉS EL PROBLEMA MÉS GREU QUE TÉ EN AQUESTS MOMENTS:**

**3.- ESPANYA**

-----  
**(ESPONTÀNIA)**

(Recoppte) % Columna	TOTAL	GRANS BARRIS			
		El Poble Sec i Montjuïc	La Marina i la Zona Franca - Port	La Font de la Guatlla, Hostafrancs i la Bordeta	Sants i Badal
TOTAL	(616)	(154)	(154)	(154)	(154)
XARXA VIÀRIA, TRANSPORTS I INFRAESTRUCTURES	,9	,6	,6	,6	1,3
INSEGURETAT	3,0	2,6	1,9	3,9	3,2
TERRORISME	,4	,0	,0	,6	,6
PROBLEMES ASSOCIATS A LA IMMIGRACIÓ	6,0	5,8	5,2	9,7	3,9
ACCÉS A L'HABITATGE	,9	,6	,6	,6	1,3
ATUR/ CONDICIONS DE TREBALL	37,0	26,6	44,2	37,0	40,3
PROBLEMES ECONÒMICS	22,6	39,0	22,7	16,9	16,2
CONTAMINACIÓ I MEDI AMBIENT	,4	1,9	,0	,0	,0
GESTIÓ POLÍTICA DEL GOVERN ESPANYOL	2,8	1,3	1,3	4,5	3,2
MASSA CENTRALISME/ INCOMPRESIÓ CAP A LES AUTONOMIES	2,9	,6	1,9	3,2	4,5
INCOMPRESIÓ/ DESEQUILIBRIS ENTRE AUTONOMIES	,7	,6	1,3	1,3	,0
ASPECTES POLÍTICS	8,3	5,2	9,7	5,2	11,7
EQUIPAMENTS I SERVEIS	1,1	1,3	,0	1,3	1,3
PRESTACIONS I AJUTS	,4	1,9	,0	,0	,0
DROGUES	,2	,0	,0	,0	,6
MODEL DE CREIXEMENT URBANÍSTIC	,2	,0	,0	,6	,0
VALORS SOCIALS NEGATIUS/ MANCA DE CIVISME	1,0	,6	1,3	,6	1,3
LA CORRUPCIÓ I EL FRAU	,8	1,3	1,3	1,3	,0
ALTRES	,6	,6	,0	,0	1,3
CAP/ RES	1,7	,0	,0	1,3	3,9
NO SAP	7,9	9,1	7,8	11,0	5,2

**ENQUESTA SERVEIS MUNICIPALS ( SANTS - MONTJUÏC )**

Enquesta Domiciliària

**P4.- QUIN CONSIDERA QUE ÉS EL PROBLEMA MÉS GREU QUE TÉ EN AQUESTS MOMENTS:**
**3.- ESPANYA**

 -----  
**(ESPONTÀNIA)**

		TOTAL	GRANS BARRIS			
			El Poble Sec i Montjuïc	La Marina i la Zona Franca - Port	La Font de la Guatlla, Hostafrancs i la Bordeta	Sants i Badal
XARXA VIÀRIA, TRANSPORTS I INFRAESTRUCTURES	TOTAL	(5)	(1)	(1)	(1)	(2)
		,9	,6	,6	,6	1,3
	VIES EN MAL ESTAT	,1	,6	,0	,0	,0
	TRANSPORTS, COMUNICACIONS I INFRAESTRUCTURES INSUFICIENTS	,5	,0	,6	,6	,6
	ALTRES ASPECTES DE LA XARXA VIÀRIA, TRANSPORTS I INFRAESTRUCTURES	,2	,0	,0	,0	,6
INSEGURETAT	TOTAL	(18)	(4)	(3)	(6)	(5)
		3,0	2,6	1,9	3,9	3,2
	INSEGURETAT (NO CONCRETEN)	1,4	,6	1,3	1,3	1,9
	DELINQÜÈNCIA	1,2	1,3	,0	1,9	1,3
	MÀFIES	,2	,0	,0	,6	,0
TERRORISME	ROBATORIS I ASSALTS A LES CASES	,3	,6	,6	,0	,0
	TOTAL	(2)	(0)	(0)	(1)	(1)
		,4	,0	,0	,6	,6
	TERRORISME (NO CONCRETEN)	,4	,0	,0	,6	,6
PROBLEMES ASSOCIATS A LA IMMIGRACIÓ	TOTAL	(38)	(9)	(8)	(15)	(6)
		6,0	5,8	5,2	9,7	3,9
	IMMIGRACIÓ/ IMMIGRANTS	,3	,0	,6	,6	,0
	DELINQÜÈNCIA VINCULADA	,3	,0	,6	,0	,6
	IMMIGRACIÓ ÉS IL. LEGAL	,2	,0	,0	,0	,6
	TREUEN LLOCS DE FEINA	,3	,6	,0	,6	,0
	IMMIGRACIÓ EXCESSIVA/ DESCENTROLADA	3,5	1,9	3,2	6,5	2,6
	ESCASSA VOLUNTAT D'INTEGRACIÓ	,4	1,9	,0	,0	,0
	TRACTE MASSA FAVORABLE ALS IMMIGRANTS	,3	,6	,0	,6	,0
	RACISME/ INTOLERÀNCIA DE LA SOCIETAT	,4	,6	,6	,6	,0
ACCÉS A L'HABITATGE	ALTRES OPINIONS POSITIVES SOBRE IMMIGRACIÓ	,2	,0	,0	,6	,0
	TOTAL	(5)	(1)	(1)	(1)	(2)
		,9	,6	,6	,6	1,3
	PREU DE L'HABITATGE	,7	,0	,6	,6	1,3
ATUR/ CONDICIONS DE TREBALL	PROMOCIÓ DEL LLOGUER	,1	,6	,0	,0	,0
	TOTAL	(228)	(41)	(68)	(57)	(62)

**ENQUESTA SERVEIS MUNICIPALS ( SANTS - MONTJUÏC )**

Enquesta Domiciliària

**P4.- QUIN CONSIDERA QUE ÉS EL PROBLEMA MÉS GREU QUE TÉ EN AQUESTS MOMENTS:**
**3.- ESPANYA**

 -----  
**(ESPONTÀNIA)**

		TOTAL	GRANS BARRIS			
			El Poble Sec i Montjuïc	La Marina i la Zona Franca - Port	La Font de la Guatlla, Hostafrancs i la Bordeta	Sants i Badal
(Recompte) % Columna						
ATUR/ CONDICIONS DE TREBALL	TOTAL	37,0	26,6	44,2	37,0	40,3
	ATUR	36,9	26,6	44,2	36,4	40,3
	CONDICIONS DE TREBALL (PRECARIETAT)	,2	,0	,0	,6	,0
	TOTAL	(146)	(60)	(35)	(26)	(25)
PROBLEMES ECONÒMICS	TOTAL	22,6	39,0	22,7	16,9	16,2
	CRISI/ SITUACIÓ ECONÒMICA	20,5	37,0	20,8	14,3	14,3
	PREUS CARS/ EURO	,3	1,3	,0	,0	,0
	INDÚSTRIA/ DESLOCALITZACIÓ	,8	,0	,0	1,3	1,3
	DEFICIÈNCIES PRODUCTIVES/ ESCASSA COMPETITIVITAT/ COMPETÈNCIA	,4	,0	,6	1,3	,0
	PRODUCTES ALTRES PAÏSOS					
	IMPOSTOS	,1	,0	,6	,0	,0
	DISTRIBUCIÓ DESIGUAL DE LA RIQUESA/ DELS RECURSOS	,3	,6	,6	,0	,0
	ALTRES PROBLEMES ECONÒMICS	,2	,0	,0	,0	,6
	TOTAL	(3)	(3)	(0)	(0)	(0)
CONTAMINACIÓ I MEDI AMBIENT	CONTAMINACIÓ I MEDI AMBIENT	,4	1,9	,0	,0	,0
	TOTAL	(16)	(2)	(2)	(7)	(5)
GESTIÓ POLÍTICA DEL GOVERN ESPANYOL	TOTAL	2,8	1,3	1,3	4,5	3,2
	GESTIÓ POLÍTICA DEL GOVERN ESPANYOL	2,7	1,3	,6	4,5	3,2
	EL PRESIDENT DEL GOVERN	,1	,0	,6	,0	,0
TOTAL	(16)	(1)	(3)	(5)	(7)	
MASSA CENTRALISME/ INCOMPRESIÓ CAP A LES AUTONOMIES	TOTAL	2,9	,6	1,9	3,2	4,5
	MASSA CENTRALISME/ POCA AUTONOMIA	,7	,0	,6	1,3	,6
	INCOMPRESIÓ PER PART D'ESPANYA	2,0	,0	,6	1,9	3,9
FINANÇAMENT AUTONÒMIC	,3	,6	,6	,0	,0	
TOTAL	(5)	(1)	(2)	(2)	(0)	
INCOMPRESIÓ/ DESEQUILIBRIS ENTRE AUTONOMIES	TOTAL	,7	,6	1,3	1,3	,0
	INCOMPRESIÓ ENTRE AUTONOMIES	,5	,6	1,3	,6	,0
	DESEQUILIBRIS ENTRE AUTONOMIES	,2	,0	,0	,6	,0
TOTAL	(49)	(8)	(15)	(8)	(18)	
ASPECTES POLÍTICS	TOTAL	8,3	5,2	9,7	5,2	11,7
	ELS POLÍTICS	5,9	3,9	6,5	2,6	9,1
	L'OPOSICIÓ DEL PP	,6	,6	1,3	,0	,6
	LA CRISPACIÓ POLÍTICA	1,3	,0	1,3	2,6	1,3
NO ESCOLTEN/ NO ES PREOCUPEN PER LA GENT	,1	,0	,6	,0	,0	

**ENQUESTA SERVEIS MUNICIPALS ( SANTS - MONTJUÏC )**

Enquesta Domiciliària

**P4.- QUIN CONSIDERA QUE ÉS EL PROBLEMA MÉS GREU QUE TÉ EN AQUESTS MOMENTS:**
**3.- ESPANYA**

 -----  
**(ESPONTÀNIA)**

(Recompte) % Columna		TOTAL	GRANS BARRIS			
			El Poble Sec i Montjuïc	La Marina i la Zona Franca - Port	La Font de la Guatlla, Hostafrancs i la Bordeta	Sants i Badal
ASPECTES POLITICS	ALTRES ASPECTES POLITICS	,4	,6	,0	,0	,6
	TOTAL	(6)	(2)	(0)	(2)	(2)
	TOTAL	1,1	1,3	,0	1,3	1,3
EQUIPAMENTS I SERVEIS	SERVEIS (NO CONCRETEN)	,1	,6	,0	,0	,0
	SERVEIS SANITARIS	,2	,0	,0	,6	,0
	SERVEIS D'ASSISTÈNCIA GENT GRAN	,2	,0	,0	,0	,6
	ENSENYAMENT/ MODEL EDUCATIU	,4	,0	,0	,6	,6
	JUSTÍCIA	,1	,6	,0	,0	,0
	TOTAL	(3)	(3)	(0)	(0)	(0)
PRESTACIONS I AJUTS	TOTAL	,4	1,9	,0	,0	,0
	JUBILACIONS/ PENSIONS	,4	1,9	,0	,0	,0
	TOTAL	(1)	(0)	(0)	(0)	(1)
DROGUES	TOTAL	,2	,0	,0	,0	,6
	DROGUES	,2	,0	,0	,0	,6
	TOTAL	(1)	(0)	(0)	(1)	(0)
MODEL DE CREIXEMENT URBANÍSTIC	TOTAL	,2	,0	,0	,6	,0
	MODEL DE CREIXEMENT URBANÍSTIC	,2	,0	,0	,6	,0
	TOTAL	(6)	(1)	(2)	(1)	(2)
	TOTAL	1,0	,6	1,3	,6	1,3
VALORS SOCIALS NEGATIUS/ MANCA DE CIVISME	MANCA DE CIVISME	,2	,0	,0	,0	,6
	VALORS SOCIALS NEGATIUS/ MANCA D'EDUCACIÓ	,5	,6	1,3	,6	,0
	INSOLIDARITAT	,2	,0	,0	,0	,6
	TOTAL	(6)	(2)	(2)	(2)	(0)
LA CORRUPCIÓ I EL FRAU	TOTAL	,8	1,3	1,3	1,3	,0
	LA CORRUPCIÓ I EL FRAU	,8	1,3	1,3	1,3	,0
	TOTAL	(3)	(1)	(0)	(0)	(2)
ALTRES	TOTAL	,6	,6	,0	,0	1,3
	ALTRES	,6	,6	,0	,0	1,3
	TOTAL	(8)	(0)	(0)	(2)	(6)
CAP/ RES	TOTAL	1,7	,0	,0	1,3	3,9
	CAP/ RES	1,7	,0	,0	1,3	3,9
	TOTAL	(51)	(14)	(12)	(17)	(8)
NO SAP	TOTAL	7,9	9,1	7,8	11,0	5,2
	NO SAP	7,9	9,1	7,8	11,0	5,2

**ENQUESTA SERVEIS MUNICIPALS ( SANTS - MONTJUÏC )**

Enquesta Domiciliària

**P5 (RESUM).- I A VOSTÈ, PERSONALMENT, QUIN ÉS EL PROBLEMA QUE LI AFECTA MÉS?**

 -----  
**(ESPONTÀNIA)**

(Recompte) % Columna	TOTAL	GRANS BARRIS			
		El Poble Sec i Montjuïc	La Marina i la Zona Franca - Port	La Font de la Guatlla, Hostafrancs i la Bordeta	Sants i Badal
TOTAL	(616)	(154)	(154)	(154)	(154)
CIRCULACIÓ	,9	,6	1,9	,6	,6
APARCAMENT	,5	,0	,0	,0	1,3
INSEGURETAT	10,2	5,8	7,1	13,0	12,3
NETEJA	3,0	2,6	1,3	3,2	3,9
PROBLEMES ASSOCIATS A LA IMMIGRACIÓ	4,3	3,2	5,2	5,2	3,9
ACCÉS A L'HABITATGE	4,6	2,6	3,2	4,5	6,5
ATUR/ CONDICIONS DE TREBALL	25,2	27,3	34,4	27,3	18,2
TRANSPORTS, INFRASTRUCTURES I COMUNICACIONS	2,8	2,6	2,6	,6	4,5
SOROLLS	1,1	,6	,6	,6	1,9
ZONES VERDES	,1	,0	,6	,0	,0
MOLÈSTIES PER OBRES	1,7	,6	1,3	,6	3,2
EQUIPAMENTS I SERVEIS	2,8	3,2	3,2	1,3	3,2
PRESTACIONS I AJUTS	6,9	7,8	7,1	2,6	9,1
DROGUES	,1	,0	,6	,0	,0
POBRESA I DESIGUALTAT	,5	,6	,6	,0	,6
PROBLEMES ECONÒMICS	13,0	14,9	12,3	13,6	11,7
IMPOSTOS I MULTES	,8	,6	,6	1,3	,6
COMERÇ	,1	,6	,0	,0	,0
ASPECTES POLÍTICS	1,4	1,3	,6	1,3	1,9
MASSIFICACIÓ	,4	,0	1,3	,6	,0
MEDI AMBIENT	,3	,0	,0	1,3	,0
MODEL DE CIUTAT	,4	,6	,6	,6	,0
VALORS SOCIALS NEGATIUS/ MANCA DE CIVISME	1,6	1,9	2,6	1,9	,6
PROBLEMES I PREOCUPACIONS PERSONALS	4,5	9,7	2,6	5,8	1,3
ALTRES	,4	,6	,6	,6	,0
CAP/ RES	11,6	10,4	8,4	11,7	13,6
NO SAP	,8	1,3	,0	1,3	,6

**ENQUESTA SERVEIS MUNICIPALS ( SANTS - MONTJUÏC )**

Enquesta Domiciliària

**P5.- I A VOSTÈ, PERSONALMENT, QUIN ÉS EL PROBLEMA QUE LI AFECTA MÉS?**

 -----  
**(ESPONTÀNIA)**

(Recompte) % Columna		TOTAL	GRANS BARRIS			
			El Poble Sec i Montjuïc	La Marina i la Zona Franca - Port	La Font de la Guatlla, Hostafrancs i la Bordeta	Sants i Badal
CIRCULACIÓ	TOTAL	(6)	(1)	(3)	(1)	(1)
	CIRCULACIÓ	,9	,6	1,9	,6	,6
APARCAMENT	TOTAL	(2)	(0)	(0)	(0)	(2)
	APARCAMENT	,5	,0	,0	,0	1,3
INSEGURETAT	TOTAL	(59)	(9)	(11)	(20)	(19)
	INSEGURETAT (NO CONCRETEN)	10,2	5,8	7,1	13,0	12,3
	DELINQUÈNCIA/ROBATORIS	7,0	3,9	5,2	9,1	8,4
	VANDALISME/COLLES	2,4	1,9	1,3	3,2	2,6
	MANCA VIGILÀNCIA	,2	,0	,0	,6	,0
	ALTRES ASPECTES D'INSEGURETAT	,3	,0	,6	,0	,6
NETEJA	TOTAL	(17)	(4)	(2)	(5)	(6)
	NETEJA (NO CONCRETEN)	3,0	2,6	1,3	3,2	3,9
	NETEJA DE CARRERS	,5	,6	,6	,0	,6
	BRUTÍCIA GOSSOS	2,4	1,9	,6	2,6	3,2
	TOTAL	,2	,0	,0	,6	,0
PROBLEMES ASSOCIATS A LA IMMIGRACIÓ	IMMIGRACIÓ EXCESSIVA/DESCONTROLADA	(27)	(5)	(8)	(8)	(6)
	ESCASSA VOLUNTAT D'INTEGRACIÓ	4,3	3,2	5,2	5,2	3,9
	TRACTE MASSA FAVORABLE ALS IMMIGRANTS	,5	,6	1,3	,6	,0
	ALTRES OPINIONS NEGATIVES SOBRE IMMIGRACIÓ	,1	,0	,6	,0	,0
	RACISME/INTOLERÀNCIA DE LA SOCIETAT	,8	,0	,0	1,3	1,3
	DIFICULTATS DE REGULARITZACIÓ	,4	,6	,0	,0	,6
	TREUEN LLOCS DE FEINA	,7	,0	,6	,6	1,3
	TENEN COMPORTAMENTS INCÍVICS	,1	,6	,0	,0	,0
ACCÉS A L'HABITATGE	TOTAL	(26)	(4)	(5)	(7)	(10)



**ENQUESTA SERVEIS MUNICIPALS ( SANTS - MONTJUÏC )**

Enquesta Domiciliària

**P5.- I A VOSTÈ, PERSONALMENT, QUIN ÉS EL PROBLEMA QUE LI AFECTA MÉS?**

 -----  
**(ESPONTÀNIA)**

		TOTAL	GRANS BARRIS			
			El Poble Sec i Montjuïc	La Marina i la Zona Franca - Port	La Font de la Guatlla, Hostafrancs i la Bordeta	Sants i Badal
	(Recompte) % Columna					
ACCÉS A L'HABITATGE	TOTAL	4,6	2,6	3,2	4,5	6,5
	L'HABITATGE (NO CONCRETEN)	,1	,6	,0	,0	,0
	PREU DE L'HABITATGE	3,7	1,3	1,9	3,9	5,8
	DEMANDES A L'ADMINISTRACIÓ (PROMOCIÓ PÚBLICA, AJUDES...)	,1	,0	,6	,0	,0
	LES HIPOTEQUES	,6	,6	,6	,6	,6
		(165)	(42)	(53)	(42)	(28)
ATUR/ CONDICIONS DE TREBALL	TOTAL	25,2	27,3	34,4	27,3	18,2
	ATUR	23,6	25,3	33,8	26,0	16,2
	PRECARIETAT LABORAL	,8	,6	,0	,6	1,3
	SOUS BAIXOS	,6	,6	,6	,6	,6
	ALTRES ASPECTES DE L'ATUR/ CONDICIONS DE TREBALL	,1	,6	,0	,0	,0
		(16)	(4)	(4)	(1)	(7)
TRANSPORTS, INFRAESTRUCTURES I COMUNICACIONS	TOTAL	2,8	2,6	2,6	,6	4,5
	TRANSPORT PÚBLIC INSUFICIENT (NO CONCRETEN)	1,3	1,3	,6	,6	1,9
	MÉS FREQUÈNCIA DE PAS	,5	,0	,0	,0	1,3
	DEMANDA DE METRO	,3	,6	,6	,0	,0
	OBRES D'INFRAESTRUCTURA DEL METRO	,1	,0	,6	,0	,0
	ALTRES TRANSPORT PÚBLIC (PREU)	,1	,6	,0	,0	,0
	ALTRES ASPECTES DE TRANSPORTS, INFRAESTRUCTURES I COMUNICACIONS	,6	,0	,6	,0	1,3
		(6)	(1)	(1)	(1)	(3)
SOROLLS	TOTAL	1,1	,6	,6	,6	1,9
	SOROLLS (NO CONCRETEN)	,2	,0	,0	,0	,6
	SOROLLS DEL TRANSIT	,7	,0	,6	,6	1,3
	SOROLLS DE TERRASSES/ BARS/ DISCOTEQUES	,1	,6	,0	,0	,0
		(1)	(0)	(1)	(0)	(0)
ZONES VERDES		,1	,0	,6	,0	,0
		,1	,0	,6	,0	,0
MOLÈSTIES PER OBRES		(9)	(1)	(2)	(1)	(5)

**ENQUESTA SERVEIS MUNICIPALS ( SANTS - MONTJUÏC )**

Enquesta Domiciliària

**P5.- I A VOSTÈ, PERSONALMENT, QUIN ÉS EL PROBLEMA QUE LI AFECTA MÉS?**

 -----  
**(ESPONTÀNIA)**

(Recompte) % Columna	TOTAL	GRANS BARRIS				
		El Poble Sec i Montjuïc	La Marina i la Zona Franca - Port	La Font de la Guatlla, Hostafrancs i la Bordeta	Sants i Badal	
MOLÈSTIES PER OBRES	TOTAL	1,7	,6	1,3	,6	3,2
	MOLÈSTIES PER OBRES	1,7	,6	1,3	,6	3,2
	TOTAL	(17)	(5)	(5)	(2)	(5)
		2,8	3,2	3,2	1,3	3,2
EQUIPAMENTS I SERVEIS	ALTRES EQUIPAMENTS ENSENYAMENT	,2	,0	,0	,0	,6
	EQUIPAMENTS GENT GRAN	,3	,6	,0	,6	,0
	EQUIPAMENTS ESPORTIUS	,1	,6	,0	,0	,0
	ALTRES EQUIPAMENTS	,2	,0	,0	,0	,6
	SERVEIS (NO CONCRETEN)	,3	1,3	,0	,0	,0
	SERVEIS SOCIALS	,1	,0	,6	,0	,0
	SERVEIS SANITARIS	1,0	,0	,6	,6	1,9
	ENSENYAMENT	,3	,0	1,9	,0	,0
	JUSTÍCIA	,1	,6	,0	,0	,0
	TOTAL	(41)	(12)	(11)	(4)	(14)
		6,9	7,8	7,1	2,6	9,1
	PRESTACIONS I AJUTS	PRESTACIONS I AJUTS (NO CONCRETEN)	1,4	1,9	,6	,6
PRESTACIONS GENT GRAN		3,8	5,8	3,2	1,3	4,5
AJUTS A FAMÍLIES		,4	,0	1,3	,6	,0
BEQUES ENSENYAMENT		,2	,0	,0	,0	,6
AJUTS PER ALS JOVES		,3	,0	,6	,0	,6
ALTRES PRESTACIONS I AJUTS		,7	,0	1,3	,0	1,3
DROGUES	TOTAL	(1)	(0)	(1)	(0)	(0)
		,1	,0	,6	,0	,0
	DROGUES	,1	,0	,6	,0	,0
POBRESA I DESIGUALTAT	TOTAL	(3)	(1)	(1)	(0)	(1)
		,5	,6	,6	,0	,6
	POBRESA I DESIGUALTAT/ INTEGRACIÓ SOCIAL/ INDIGENTS	,5	,6	,6	,0	,6
PROBLEMES ECONÒMICS	TOTAL	(81)	(23)	(19)	(21)	(18)
		13,0	14,9	12,3	13,6	11,7
	CIUTAT CARA	,2	,0	,0	,6	,0
	CRISI/SITUACIÓ ECONÒMICA/ EMPOBRIMENT	11,1	14,3	8,4	11,0	10,4
	PREUS CARS/ EURO	1,2	,6	3,2	1,3	,6
IMPOSTOS I MULTES	ALTRES ASPECTES ECONÒMICS	,5	,0	,6	,6	,6
	TOTAL	(5)	(1)	(1)	(2)	(1)
	IMPOSTOS I MULTES	,8	,6	,6	1,3	,6
COMERÇ	TOTAL	,8	,6	,6	1,3	,6
	(1)	(1)	(0)	(0)	(0)	

**ENQUESTA SERVEIS MUNICIPALS ( SANTS - MONTJUÏC )**

Enquesta Domiciliària

**P5.- I A VOSTÈ, PERSONALMENT, QUIN ÉS EL PROBLEMA QUE LI AFECTA MÉS?**

 -----  
**(ESPONTÀNIA)**

		TOTAL	GRANS BARRIS			
			El Poble Sec i Montjuïc	La Marina i la Zona Franca - Port	La Font de la Guatlla, Hostafrancs i la Bordeta	Sants i Badal
(Recompte % Columna)						
COMERÇ	TOTAL	,1	,6	,0	,0	,0
	COMERÇ	,1	,6	,0	,0	,0
	TOTAL	(8)	(2)	(1)	(2)	(3)
		1,4	1,3	,6	1,3	1,9
ASPECTES POLÍTICS	ELS POLÍTICS/ LA POLITICA	,6	1,3	,6	,6	,0
	EXCÉS DE NACIONALISME	,2	,0	,0	,0	,6
	ALTRES ASPECTES POLÍTICS	,6	,0	,0	,6	1,3
	TOTAL	(3)	(0)	(2)	(1)	(0)
MASSIFICACIÓ	MASSIFICACIÓ	,4	,0	1,3	,6	,0
		,4	,0	1,3	,6	,0
MEDI AMBIENT	TOTAL	(2)	(0)	(0)	(2)	(0)
	CONTAMINACIÓ	,3	,0	,0	1,3	,0
		,3	,0	,0	1,3	,0
	TOTAL	(3)	(1)	(1)	(1)	(0)
		,4	,6	,6	,6	,0
MODEL DE CIUTAT	MODEL DE CIUTAT/ DESENVOLUPAMENT	,1	,6	,0	,0	,0
	POCA VIDA/ TEIXIT SOCIAL/ PARTICIPACIÓ	,1	,0	,6	,0	,0
	ALTRES ASPECTES DEL MODEL DE CIUTAT	,2	,0	,0	,6	,0
	TOTAL	(11)	(3)	(4)	(3)	(1)
		1,6	1,9	2,6	1,9	,6
VALORS SOCIALS NEGATIUS/ MANCA DE CIVISME	MANCA DE CIVISME	,9	,6	1,3	1,3	,6
	INCIVISME	,1	,6	,0	,0	,0
	RELACIONAT AMB LA NETEJA	,3	,6	,6	,0	,0
	ALTRES ASPECTES DE VALORS SOCIALS NEGATIUS/ MANCA DE CIVISME	,3	,0	,6	,6	,0
	VALORS SOCIALS NEGATIUS/ MANCA D'EDUCACIÓ	,3	,0	,6	,6	,0
	TOTAL	(30)	(15)	(4)	(9)	(2)
		4,5	9,7	2,6	5,8	1,3
PROBLEMES I PREOCUPACIONS PERSONALS	PROBLEMES I PREOCUPACIONS PERSONALS	4,2	9,7	2,6	4,5	1,3
	EL FUTUR/ EL MEU FUTUR/ EL FUTUR DELS MEUS FILLS/ EL FUTUR DE LA JOVENTUT	,3	,0	,0	1,3	,0
	TOTAL	(3)	(1)	(1)	(1)	(0)
ALTRES	ALTRES	,4	,6	,6	,6	,0
		,4	,6	,6	,6	,0
	TOTAL	(68)	(16)	(13)	(18)	(21)
CAP/ RES	TOTAL	11,6	10,4	8,4	11,7	13,6
	CAP/ RES	11,6	10,4	8,4	11,7	13,6
	TOTAL	(5)	(2)	(0)	(2)	(1)
NO SAP	TOTAL	,8	1,3	,0	1,3	,6
	NO SAP	,8	1,3	,0	1,3	,6

# ENQUESTA SERVEIS MUNICIPALS ( SANTS - MONTJUÏC )

Enquesta Domiciliària

## P6 (RESUM).- DELS SEGÜENTS ASPECTES, VOSTÈ DIRIA QUE L'ÚLTIM ANY:

### 1.- HA MILLORAT

-----  
(MULTIRESPOSTA)

% Columna	TOTAL	GRANS BARRIS			
		El Poble Sec i Montjuïc	La Marina i la Zona Franca - Port	La Font de la Guatlla, Hostafrancs i la Bordeta	Sants i Badal
RECOLLIDA D'ESCOMBRARIES	68,9	72,7	77,3	65,6	64,9
NETEJA DELS CARRERS	56,2	61,7	61,7	55,8	50,6
MEDI AMBIENT	35,0	27,9	31,2	36,4	40,3
SOROLL	12,9	14,9	9,1	14,3	12,3
ZONES VERDES (PARCS I JARDINS)	47,6	44,8	52,6	54,5	42,2
ENLLUMENAT PÚBLIC	47,5	48,1	43,5	48,1	48,7
URBANISME	57,7	57,1	59,7	55,8	58,4
ASFALTAT	53,8	46,1	57,1	54,5	56,5
FAÇANES	60,4	48,7	61,7	68,2	61,7
CIRCULACIÓ	14,8	16,9	11,7	19,5	11,7
APARCAMENT	6,9	4,5	4,5	10,4	7,1
AUTOBÚS	41,9	29,9	41,6	48,7	44,8
METRO	54,8	48,7	42,9	57,1	62,3
BICING	28,6	21,4	29,2	27,3	33,8
GUÀRDIA URBANA	21,4	16,2	16,9	25,3	24,0
SEGURETAT CIUTADANA AL CONJUNT DE LA CIUTAT	18,4	15,6	16,9	13,0	24,7
SEGURETAT CIUTADANA AL BARRI	20,1	17,5	16,9	18,8	24,0
INSTAL·LACIONS ESPORTIVES	29,3	20,1	16,9	33,8	37,7
SERVEIS D'INFORMACIÓ I ATENCIÓ ALS CIUTADANS	43,8	35,7	45,5	38,3	51,9
SERVEIS SOCIALS	27,8	22,7	37,0	31,8	24,0
ACTIVITATS CULTURALS	44,9	30,5	46,1	44,2	53,9
FESTES POPULARS	42,2	38,3	40,9	39,0	47,4
MERCATS MUNICIPALS	65,1	53,9	72,7	63,0	70,1
BIBLIOTEQUES PÚBLIQUES	56,2	47,4	73,4	53,2	55,8

# ENQUESTA SERVEIS MUNICIPALS ( SANTS - MONTJUÏC )

Enquesta Domiciliària

## P6 (RESUM).- DELS SEGÜENTS ASPECTES, VOSTÈ DIRIA QUE L'ÚLTIM ANY:

### 2.- ESTÀ IGUAL

-----  
(MULTIRESPOSTA)

% Columna	TOTAL	GRANS BARRIS			
		El Poble Sec i Montjuïc	La Marina i la Zona Franca - Port	La Font de la Guatlla, Hostafrancs i la Bordeta	Sants i Badal
RECOLLIDA D'ESCOMBRARIES	21,1	20,1	15,6	27,3	20,1
NETEJA DELS CARRERS	26,5	27,3	21,4	27,9	27,3
MEDI AMBIENT	38,8	39,6	48,7	35,1	36,4
SOROLL	42,4	42,2	48,1	38,3	42,9
ZONES VERDES (PARCS I JARDINS)	32,8	32,5	35,1	24,7	37,7
ENLLUMENAT PÚBLIC	40,0	42,9	44,8	41,6	35,1
URBANISME	28,9	29,9	31,2	29,9	26,6
ASFALTAT	25,6	39,0	25,3	23,4	18,8
FAÇANES	26,4	36,4	27,9	22,7	22,1
CIRCULACIÓ	35,6	42,9	31,8	35,1	33,1
APARCAMENT	11,7	8,4	13,0	13,6	11,7
AUTOBÚS	36,3	49,4	37,7	33,1	29,9
METRO	30,6	39,6	37,0	27,9	24,0
BICING	19,6	27,9	24,0	22,7	10,4
GUÀRDIA URBANA	49,1	61,0	51,3	46,1	42,9
SEGURETAT CIUTADANA AL CONJUNT DE LA CIUTAT	34,7	46,1	25,3	31,8	33,8
SEGURETAT CIUTADANA AL BARRI	36,2	38,3	30,5	33,1	39,6
INSTAL·LACIONS ESPORTIVES	36,2	29,9	46,8	35,7	35,7
SERVEIS D'INFORMACIÓ I ATENCIÓ ALS CIUTADANS	33,4	32,5	35,1	38,3	29,9
SERVEIS SOCIALS	28,4	29,2	38,3	27,3	24,0
ACTIVITATS CULTURALS	28,2	30,5	37,7	26,0	24,0
FESTES POPULARS	33,3	37,0	36,4	29,9	31,8
MERCATS MUNICIPALS	18,6	23,4	19,5	20,8	13,6
BIBLIOTEQUES PÚBLIQUES	20,0	18,2	15,6	18,8	24,0

# ENQUESTA SERVEIS MUNICIPALS ( SANTS - MONTJUÏC )

Enquesta Domiciliària

## P6 (RESUM).- DELS SEGÜENTS ASPECTES, VOSTÈ DIRIA QUE L'ÚLTIM ANY:

### 3.- HA EMPITJORAT

-----  
(MULTIRESPOSTA)

% Columna	TOTAL	GRANS BARRIS			
		El Poble Sec i Montjuïc	La Marina i la Zona Franca - Port	La Font de la Guatlla, Hostafrancs i la Bordeta	Sants i Badal
RECOLLIDA D'ESCOMBRARIES	9,3	5,8	5,8	6,5	14,9
NETEJA DELS CARRERS	16,5	9,7	16,2	15,6	21,4
MEDI AMBIENT	22,7	28,6	18,2	24,0	20,1
SOROLL	44,1	42,2	42,9	46,8	44,2
ZONES VERDES (PARCS I JARDINS)	17,5	18,8	11,0	18,8	18,8
ENLLUMENAT PÚBLIC	11,1	5,8	11,0	10,4	14,9
URBANISME	12,0	11,7	9,1	13,0	13,0
ASFALTAT	19,4	14,3	17,5	21,4	22,1
FAÇANES	10,7	10,4	7,8	7,8	14,3
CIRCULACIÓ	47,5	36,4	53,9	44,2	53,9
APARCAMENT	72,0	63,6	76,6	68,8	77,3
AUTOBÚS	11,1	5,2	11,7	7,8	16,9
METRO	7,4	6,5	7,8	4,5	9,7
BICING	15,4	10,4	13,6	14,3	20,1
GUÀRDIA URBANA	17,4	12,3	27,3	16,2	16,9
SEGURETAT CIUTADANA AL CONJUNT DE LA CIUTAT	42,9	37,7	55,8	48,7	36,4
SEGURETAT CIUTADANA AL BARRI	41,4	41,6	52,6	46,8	32,5
INSTAL·LACIONS ESPORTIVES	9,6	5,8	25,3	7,1	6,5
SERVEIS D'INFORMACIÓ I ATENCIÓ ALS CIUTADANS	5,9	4,5	5,2	8,4	5,2
SERVEIS SOCIALS	9,3	11,7	3,9	9,1	10,4
ACTIVITATS CULTURALS	4,9	7,1	1,9	4,5	5,2
FESTES POPULARS	10,8	9,1	9,7	11,7	11,7
MERCATS MUNICIPALS	8,0	8,4	2,6	10,4	8,4
BIBLIOTEQUES PÚBLIQUES	1,7	1,9	,0	1,3	2,6

**ENQUESTA SERVEIS MUNICIPALS ( SANTS - MONTJUÏC )**

Enquesta Domiciliària

**P6 (RESUM).- DELS SEGÜENTS ASPECTES, VOSTÈ DIRIA QUE L'ÚLTIM ANY;**
**4.- NO SAP/ NO CONTESTA**

-----

**(MULTIRESPOSTA)**

% Columna	TOTAL	GRANS BARRIS			
		El Poble Sec i Montjuïc	La Marina i la Zona Franca - Port	La Font de la Guatlla, Hostafrancs i la Bordeta	Sants i Badal
RECOLLIDA D'ESCOMBRARIES	,7	1,3	1,3	,6	,0
NETEJA DELS CARRERS	,8	1,3	,6	,6	,6
MEDI AMBIENT	3,5	3,9	1,9	4,5	3,2
SOROLL	,5	,6	,0	,6	,6
ZONES VERDES (PARCS I JARDINS)	2,0	3,9	1,3	1,9	1,3
ENLLUMENAT PÚBLIC	1,3	3,2	,6	,0	1,3
URBANISME	1,3	1,3	,0	1,3	1,9
ASFALTAT	1,2	,6	,0	,6	2,6
FAÇANES	2,5	4,5	2,6	1,3	1,9
CIRCULACIÓ	2,1	3,9	2,6	1,3	1,3
APARCAMENT	9,4	23,4	5,8	7,1	3,9
AUTOBÚS	10,6	15,6	9,1	10,4	8,4
METRO	7,2	5,2	12,3	10,4	3,9
BICING	36,3	40,3	33,1	35,7	35,7
GUÀRDIA URBANA	12,0	10,4	4,5	12,3	16,2
SEGURETAT CIUTADANA AL CONJUNT DE LA CIUTAT	4,0	,6	1,9	6,5	5,2
SEGURETAT CIUTADANA AL BARRI	2,3	2,6	,0	1,3	3,9
INSTAL·LACIONS ESPORTIVES	24,8	44,2	11,0	23,4	20,1
SERVEIS D'INFORMACIÓ I ATENCIÓ ALS CIUTADANS	16,9	27,3	14,3	14,9	13,0
SERVEIS SOCIALS	34,5	36,4	20,8	31,8	41,6
ACTIVITATS CULTURALS	21,9	31,8	14,3	25,3	16,9
FESTES POPULARS	13,8	15,6	13,0	19,5	9,1
MERCATS MUNICIPALS	8,3	14,3	5,2	5,8	7,8
BIBLIOTEQUES PÚBLIQUES	22,1	32,5	11,0	26,6	17,5

**P6.- DEL SEGÜENT ASPECTE, VOSTÈ DIRIA QUE L'ÚLTIM ANY:**
**+++++**
**1.- RECOLLIDA D'ESCOMBRARIES**

(Recompte) % Columna	TOTAL	GRANS BARRIS			
		El Poble Sec i Montjuïc	La Marina i la Zona Franca - Port	La Font de la Guatlla, Hostafrancs i la Bordeta	Sants i Badal
TOTAL	(616)	(154)	(154)	(154)	(154)
HA MILLORAT	68,9	72,7	77,3	65,6	64,9
ESTÀ IGUAL	21,1	20,1	15,6	27,3	20,1
HA EMPITJORAT	9,3	5,8	5,8	6,5	14,9
NO SAP	,7	1,3	1,3	,6	,0

**P6.- DEL SEGÜENT ASPECTE, VOSTÈ DIRIA QUE L'ÚLTIM ANY:**
**+++++**
**2.- NETEJA DELS CARRERS**

(Recompte) % Columna	TOTAL	GRANS BARRIS			
		El Poble Sec i Montjuïc	La Marina i la Zona Franca - Port	La Font de la Guatlla, Hostafrancs i la Bordeta	Sants i Badal
TOTAL	(616)	(154)	(154)	(154)	(154)
HA MILLORAT	56,2	61,7	61,7	55,8	50,6
ESTÀ IGUAL	26,5	27,3	21,4	27,9	27,3
HA EMPITJORAT	16,5	9,7	16,2	15,6	21,4
NO SAP	,8	1,3	,6	,6	,6

# ENQUESTA SERVEIS MUNICIPALS ( SANTS - MONTJUÏC )

Enquesta Domiciliària

## P6.- DEL SEGÜENT ASPECTE, VOSTÈ DIRIA QUE L'ÚLTIM ANY:

+++++

### 3.- MEDI AMBIENT

(Recompte) % Columna	TOTAL	GRANS BARRIS			
		El Poble Sec i Montjuïc	La Marina i la Zona Franca - Port	La Font de la Guatlla, Hostafrancs i la Bordeta	Sants i Badal
TOTAL	(616)	(154)	(154)	(154)	(154)
HA MILLORAT	35,0	27,9	31,2	36,4	40,3
ESTÀ IGUAL	38,8	39,6	48,7	35,1	36,4
HA EMPITJORAT	22,7	28,6	18,2	24,0	20,1
NO SAP	3,5	3,9	1,9	4,5	3,2

## P6.- DEL SEGÜENT ASPECTE, VOSTÈ DIRIA QUE L'ÚLTIM ANY:

+++++

### 4.- SOROLL

(Recompte) % Columna	TOTAL	GRANS BARRIS			
		El Poble Sec i Montjuïc	La Marina i la Zona Franca - Port	La Font de la Guatlla, Hostafrancs i la Bordeta	Sants i Badal
TOTAL	(616)	(154)	(154)	(154)	(154)
HA MILLORAT	12,9	14,9	9,1	14,3	12,3
ESTÀ IGUAL	42,4	42,2	48,1	38,3	42,9
HA EMPITJORAT	44,1	42,2	42,9	46,8	44,2
NO SAP	,5	,6	,0	,6	,6

## P6.- DEL SEGÜENT ASPECTE, VOSTÈ DIRIA QUE L'ÚLTIM ANY:

+++++

### 5.- ZONES VERDES (PARCS I JARDINS)

(Recompte) % Columna	TOTAL	GRANS BARRIS			
		El Poble Sec i Montjuïc	La Marina i la Zona Franca - Port	La Font de la Guatlla, Hostafrancs i la Bordeta	Sants i Badal
TOTAL	(616)	(154)	(154)	(154)	(154)
HA MILLORAT	47,6	44,8	52,6	54,5	42,2
ESTÀ IGUAL	32,8	32,5	35,1	24,7	37,7
HA EMPITJORAT	17,5	18,8	11,0	18,8	18,8
NO SAP	2,0	3,9	1,3	1,9	1,3

## P6.- DEL SEGÜENT ASPECTE, VOSTÈ DIRIA QUE L'ÚLTIM ANY:

+++++

### 6.- ENLLUMENAT PÚBLIC

(Recompte) % Columna	TOTAL	GRANS BARRIS			
		El Poble Sec i Montjuïc	La Marina i la Zona Franca - Port	La Font de la Guatlla, Hostafrancs i la Bordeta	Sants i Badal
TOTAL	(616)	(154)	(154)	(154)	(154)
HA MILLORAT	47,5	48,1	43,5	48,1	48,7
ESTÀ IGUAL	40,0	42,9	44,8	41,6	35,1
HA EMPITJORAT	11,1	5,8	11,0	10,4	14,9
NO SAP	1,3	3,2	,6	,0	1,3

## P6.- DEL SEGÜENT ASPECTE, VOSTÈ DIRIA QUE L'ÚLTIM ANY:

+++++

### 7.- URBANISME (NOUS CARRERS,PLACES)

(Recompte) % Columna	TOTAL	GRANS BARRIS			
		El Poble Sec i Montjuïc	La Marina i la Zona Franca - Port	La Font de la Guatlla, Hostafrancs i la Bordeta	Sants i Badal
TOTAL	(616)	(154)	(154)	(154)	(154)
HA MILLORAT	57,7	57,1	59,7	55,8	58,4
ESTÀ IGUAL	28,9	29,9	31,2	29,9	26,6
HA EMPITJORAT	12,0	11,7	9,1	13,0	13,0
NO SAP	1,3	1,3	,0	1,3	1,9



# ENQUESTA SERVEIS MUNICIPALS ( SANTS - MONTJUÏC )

Enquesta Domiciliària

## P6.- DEL SEGÜENT ASPECTE, VOSTÈ DIRIA QUE L'ÚLTIM ANY:

+++++

### 8.- ASFALTAT, CONSERVACIÓ CARRERS

(Recompte) % Columna	TOTAL	GRANS BARRIS			
		El Poble Sec i Montjuïc	La Marina i la Zona Franca - Port	La Font de la Guatlla, Hostafrancs i la Bordeta	Sants i Badal
TOTAL	(616)	(154)	(154)	(154)	(154)
HA MILLORAT	53,8	46,1	57,1	54,5	56,5
ESTÀ IGUAL	25,6	39,0	25,3	23,4	18,8
HA EMPITJORAT	19,4	14,3	17,5	21,4	22,1
NO SAP	1,2	,6	,0	,6	2,6

## P6.- DEL SEGÜENT ASPECTE, VOSTÈ DIRIA QUE L'ÚLTIM ANY:

+++++

### 9.- FAÇANES, CONSERVACIÓ EDIFICIS

(Recompte) % Columna	TOTAL	GRANS BARRIS			
		El Poble Sec i Montjuïc	La Marina i la Zona Franca - Port	La Font de la Guatlla, Hostafrancs i la Bordeta	Sants i Badal
TOTAL	(616)	(154)	(154)	(154)	(154)
HA MILLORAT	60,4	48,7	61,7	68,2	61,7
ESTÀ IGUAL	26,4	36,4	27,9	22,7	22,1
HA EMPITJORAT	10,7	10,4	7,8	7,8	14,3
NO SAP	2,5	4,5	2,6	1,3	1,9

## P6.- DEL SEGÜENT ASPECTE, VOSTÈ DIRIA QUE L'ÚLTIM ANY:

+++++

### 10.- CIRCULACIÓ

(Recompte) % Columna	TOTAL	GRANS BARRIS			
		El Poble Sec i Montjuïc	La Marina i la Zona Franca - Port	La Font de la Guatlla, Hostafrancs i la Bordeta	Sants i Badal
TOTAL	(616)	(154)	(154)	(154)	(154)
HA MILLORAT	14,8	16,9	11,7	19,5	11,7
ESTÀ IGUAL	35,6	42,9	31,8	35,1	33,1
HA EMPITJORAT	47,5	36,4	53,9	44,2	53,9
NO SAP	2,1	3,9	2,6	1,3	1,3

## P6.- DEL SEGÜENT ASPECTE, VOSTÈ DIRIA QUE L'ÚLTIM ANY:

+++++

### 11.- APARCAMENT

(Recompte) % Columna	TOTAL	GRANS BARRIS			
		El Poble Sec i Montjuïc	La Marina i la Zona Franca - Port	La Font de la Guatlla, Hostafrancs i la Bordeta	Sants i Badal
TOTAL	(616)	(154)	(154)	(154)	(154)
HA MILLORAT	6,9	4,5	4,5	10,4	7,1
ESTÀ IGUAL	11,7	8,4	13,0	13,6	11,7
HA EMPITJORAT	72,0	63,6	76,6	68,8	77,3
NO SAP	9,4	23,4	5,8	7,1	3,9

## P6.- DEL SEGÜENT ASPECTE, VOSTÈ DIRIA QUE L'ÚLTIM ANY:

+++++

### 12.- AUTOBÚS

(Recompte) % Columna	TOTAL	GRANS BARRIS			
		El Poble Sec i Montjuïc	La Marina i la Zona Franca - Port	La Font de la Guatlla, Hostafrancs i la Bordeta	Sants i Badal
TOTAL	(616)	(154)	(154)	(154)	(154)
HA MILLORAT	41,9	29,9	41,6	48,7	44,8
ESTÀ IGUAL	36,3	49,4	37,7	33,1	29,9
HA EMPITJORAT	11,1	5,2	11,7	7,8	16,9
NO SAP	10,6	15,6	9,1	10,4	8,4

**ENQUESTA SERVEIS MUNICIPALS ( SANTS - MONTJUÏC )**

Enquesta Domiciliària

**P6.- DEL SEGÜENT ASPECTE, VOSTÈ DIRIA QUE L'ÚLTIM ANY:**
**+++++**
**13.- METRO**

(Recompte) % Columna	TOTAL	GRANS BARRIS			
		El Poble Sec i Montjuïc	La Marina i la Zona Franca - Port	La Font de la Guatlla, Hostafrancs i la Bordeta	Sants i Badal
TOTAL	(616)	(154)	(154)	(154)	(154)
HA MILLORAT	54,8	48,7	42,9	57,1	62,3
ESTÀ IGUAL	30,6	39,6	37,0	27,9	24,0
HA EMPITJORAT	7,4	6,5	7,8	4,5	9,7
NO SAP	7,2	5,2	12,3	10,4	3,9

**P6.- DEL SEGÜENT ASPECTE, VOSTÈ DIRIA QUE L'ÚLTIM ANY:**
**+++++**
**14.- BICING**

(Recompte) % Columna	TOTAL	GRANS BARRIS			
		El Poble Sec i Montjuïc	La Marina i la Zona Franca - Port	La Font de la Guatlla, Hostafrancs i la Bordeta	Sants i Badal
TOTAL	(616)	(154)	(154)	(154)	(154)
HA MILLORAT	28,6	21,4	29,2	27,3	33,8
ESTÀ IGUAL	19,6	27,9	24,0	22,7	10,4
HA EMPITJORAT	15,4	10,4	13,6	14,3	20,1
NO SAP	36,3	40,3	33,1	35,7	35,7

**P6.- DEL SEGÜENT ASPECTE, VOSTÈ DIRIA QUE L'ÚLTIM ANY:**
**+++++**
**15.- GUÀRDIA URBANA**

(Recompte) % Columna	TOTAL	GRANS BARRIS			
		El Poble Sec i Montjuïc	La Marina i la Zona Franca - Port	La Font de la Guatlla, Hostafrancs i la Bordeta	Sants i Badal
TOTAL	(616)	(154)	(154)	(154)	(154)
HA MILLORAT	21,4	16,2	16,9	25,3	24,0
ESTÀ IGUAL	49,1	61,0	51,3	46,1	42,9
HA EMPITJORAT	17,4	12,3	27,3	16,2	16,9
NO SAP	12,0	10,4	4,5	12,3	16,2

**P6.- DEL SEGÜENT ASPECTE, VOSTÈ DIRIA QUE L'ÚLTIM ANY:**
**+++++**
**16.- SEGURETAT CIUTADANA AL CONJUNT DE LA CIUTAT**

(Recompte) % Columna	TOTAL	GRANS BARRIS			
		El Poble Sec i Montjuïc	La Marina i la Zona Franca - Port	La Font de la Guatlla, Hostafrancs i la Bordeta	Sants i Badal
TOTAL	(616)	(154)	(154)	(154)	(154)
HA MILLORAT	18,4	15,6	16,9	13,0	24,7
ESTÀ IGUAL	34,7	46,1	25,3	31,8	33,8
HA EMPITJORAT	42,9	37,7	55,8	48,7	36,4
NO SAP	4,0	,6	1,9	6,5	5,2

**P6.- DEL SEGÜENT ASPECTE, VOSTÈ DIRIA QUE L'ÚLTIM ANY:**
**+++++**
**17.- SEGURETAT CIUTADANA AL BARRI**

(Recompte) % Columna	TOTAL	GRANS BARRIS			
		El Poble Sec i Montjuïc	La Marina i la Zona Franca - Port	La Font de la Guatlla, Hostafrancs i la Bordeta	Sants i Badal
TOTAL	(616)	(154)	(154)	(154)	(154)
HA MILLORAT	20,1	17,5	16,9	18,8	24,0
ESTÀ IGUAL	36,2	38,3	30,5	33,1	39,6
HA EMPITJORAT	41,4	41,6	52,6	46,8	32,5
NO SAP	2,3	2,6	,0	1,3	3,9

# ENQUESTA SERVEIS MUNICIPALS ( SANTS - MONTJUÏC )

Enquesta Domiciliària

## P6.- DEL SEGÜENT ASPECTE, VOSTÈ DIRIA QUE L'ÚLTIM ANY:

+++++

### 18.- INSTAL·LACIONS ESPORTIVES

(Recompte) % Columna	TOTAL	GRANS BARRIS			
		El Poble Sec i Montjuïc	La Marina i la Zona Franca - Port	La Font de la Guatlla, Hostafrancs i la Bordeta	Sants i Badal
TOTAL	(616)	(154)	(154)	(154)	(154)
HA MILLORAT	29,3	20,1	16,9	33,8	37,7
ESTÀ IGUAL	36,2	29,9	46,8	35,7	35,7
HA EMPITJORAT	9,6	5,8	25,3	7,1	6,5
NO SAP	24,8	44,2	11,0	23,4	20,1

## P6.- DEL SEGÜENT ASPECTE, VOSTÈ DIRIA QUE L'ÚLTIM ANY:

+++++

### 19.- SERVEIS D'INFORMACIÓ I ATENCIÓ ALS CIUTADANS

(Recompte) % Columna	TOTAL	GRANS BARRIS			
		El Poble Sec i Montjuïc	La Marina i la Zona Franca - Port	La Font de la Guatlla, Hostafrancs i la Bordeta	Sants i Badal
TOTAL	(616)	(154)	(154)	(154)	(154)
HA MILLORAT	43,8	35,7	45,5	38,3	51,9
ESTÀ IGUAL	33,4	32,5	35,1	38,3	29,9
HA EMPITJORAT	5,9	4,5	5,2	8,4	5,2
NO SAP	16,9	27,3	14,3	14,9	13,0

## P6.- DEL SEGÜENT ASPECTE, VOSTÈ DIRIA QUE L'ÚLTIM ANY:

+++++

### 20.- SERVEIS SOCIALS

(Recompte) % Columna	TOTAL	GRANS BARRIS			
		El Poble Sec i Montjuïc	La Marina i la Zona Franca - Port	La Font de la Guatlla, Hostafrancs i la Bordeta	Sants i Badal
TOTAL	(616)	(154)	(154)	(154)	(154)
HA MILLORAT	27,8	22,7	37,0	31,8	24,0
ESTÀ IGUAL	28,4	29,2	38,3	27,3	24,0
HA EMPITJORAT	9,3	11,7	3,9	9,1	10,4
NO SAP	34,5	36,4	20,8	31,8	41,6

## P6.- DEL SEGÜENT ASPECTE, VOSTÈ DIRIA QUE L'ÚLTIM ANY:

+++++

### 21.- ACTIVITATS CULTURALS

(Recompte) % Columna	TOTAL	GRANS BARRIS			
		El Poble Sec i Montjuïc	La Marina i la Zona Franca - Port	La Font de la Guatlla, Hostafrancs i la Bordeta	Sants i Badal
TOTAL	(616)	(154)	(154)	(154)	(154)
HA MILLORAT	44,9	30,5	46,1	44,2	53,9
ESTÀ IGUAL	28,2	30,5	37,7	26,0	24,0
HA EMPITJORAT	4,9	7,1	1,9	4,5	5,2
NO SAP	21,9	31,8	14,3	25,3	16,9

## P6.- DEL SEGÜENT ASPECTE, VOSTÈ DIRIA QUE L'ÚLTIM ANY:

+++++

### 22.- FESTES POPULARS

(Recompte) % Columna	TOTAL	GRANS BARRIS			
		El Poble Sec i Montjuïc	La Marina i la Zona Franca - Port	La Font de la Guatlla, Hostafrancs i la Bordeta	Sants i Badal
TOTAL	(616)	(154)	(154)	(154)	(154)
HA MILLORAT	42,2	38,3	40,9	39,0	47,4
ESTÀ IGUAL	33,3	37,0	36,4	29,9	31,8
HA EMPITJORAT	10,8	9,1	9,7	11,7	11,7
NO SAP	13,5	14,3	13,0	19,5	9,1
NO CONTESTA	,3	1,3	,0	,0	,0

**ENQUESTA SERVEIS MUNICIPALS ( SANTS - MONTJUÏC )**

Enquesta Domiciliària

**P6.- DEL SEGÜENT ASPECTE, VOSTÈ DIRIA QUE L'ÚLTIM ANY:**
**+++++**
**23.- MERCATS MUNICIPALS**

(Recompte) % Columna	TOTAL	GRANS BARRIS			
		El Poble Sec i Montjuïc	La Marina i la Zona Franca - Port	La Font de la Guatlla, Hostafrancs i la Bordeta	Sants i Badal
TOTAL	(616)	(154)	(154)	(154)	(154)
HA MILLORAT	65,1	53,9	72,7	63,0	70,1
ESTÀ IGUAL	18,6	23,4	19,5	20,8	13,6
HA EMPITJORAT	8,0	8,4	2,6	10,4	8,4
NO SAP	8,3	14,3	5,2	5,8	7,8

**P6.- DEL SEGÜENT ASPECTE, VOSTÈ DIRIA QUE L'ÚLTIM ANY:**
**+++++**
**24.- BIBLIOTEQUES PÚBLIQUES**

(Recompte) % Columna	TOTAL	GRANS BARRIS			
		El Poble Sec i Montjuïc	La Marina i la Zona Franca - Port	La Font de la Guatlla, Hostafrancs i la Bordeta	Sants i Badal
TOTAL	(616)	(154)	(154)	(154)	(154)
HA MILLORAT	56,2	47,4	73,4	53,2	55,8
ESTÀ IGUAL	20,0	18,2	15,6	18,8	24,0
HA EMPITJORAT	1,7	1,9	,0	1,3	2,6
NO SAP	22,1	32,5	11,0	26,6	17,5

**P7 (RESUM).- I CONCRETAMENT, COM QUALIFICARIA LA GESTIÓ DE:**

-----

**(0 = MOLT DOLENTA ; 10 = MOLT BONA)**

		TOTAL	GRANS BARRIS			
			El Poble Sec i Montjuïc	La Marina i la Zona Franca - Port	La Font de la Guatlla, Hostafrancs i la Bordeta	Sants i Badal
AJUNTAMENT DE BARCELONA	Mitjana	5,9	6,2	6,2	5,8	5,7
	Des.Est.	2,2	2,2	1,8	2,2	2,2
	(n)	(604)	(147)	(153)	(152)	(152)
GENERALITAT DE CATALUNYA	Mitjana	5,7	6,0	6,3	5,4	5,5
	Des.Est.	2,2	2,2	2,0	2,2	2,3
	(n)	(593)	(148)	(149)	(147)	(149)
GOVERN ESPANYOL	Mitjana	4,6	5,0	4,8	4,5	4,2
	Des.Est.	2,6	2,8	2,6	2,6	2,4
	(n)	(593)	(148)	(146)	(151)	(148)

**P7.- EN GENERAL, COM QUALIFICARIA LA GESTIÓ DE:**
**1.- L'AJUNTAMENT DE BARCELONA**

-----

**(0 = MOLT MALAMENT ; 10 = MOLT BONA)**

(Recompte) % Columna	TOTAL	GRANS BARRIS			
		El Poble Sec i Montjuïc	La Marina i la Zona Franca - Port	La Font de la Guatlla, Hostafrancs i la Bordeta	Sants i Badal
TOTAL	(616)	(154)	(154)	(154)	(154)
0	3,7	2,6	,6	4,5	5,2
1	,8	1,3	,0	1,3	,6
2	2,6	3,2	3,2	2,6	1,9
3	3,4	1,3	2,6	5,2	3,9
4	8,9	7,1	5,8	8,4	11,7
5	18,6	17,5	23,4	16,2	18,8
6	17,8	14,9	18,2	21,4	16,9
7	20,6	24,0	18,8	19,5	20,1
8	13,8	13,6	20,1	11,7	12,3
9	3,3	3,9	1,9	3,9	3,2
10	4,4	5,8	4,5	3,9	3,9
NO SAP	1,9	4,5	,6	1,3	1,3

**ENQUESTA SERVEIS MUNICIPALS ( SANTS - MONTJUÏC )**

Enquesta Domiciliària

**P7 (RESUM).- EN GENERAL, COM QUALIFICARIA LA GESTIÓ DE:**
**1.- L'AJUNTAMENT DE BARCELONA**

-----

**(0 = MOLT MALAMENT ; 10 = MOLT BONA)**

(Recoppte) % Columna	TOTAL	GRANS BARRIS			
		El Poble Sec i Montjuïc	La Marina i la Zona Franca - Port	La Font de la Guatlla, Hostafrancs i la Bordeta	Sants i Badal
TOTAL	(616)	(154)	(154)	(154)	(154)
SUSPÈS (0 A 4)	19,5	15,6	12,3	22,1	23,4
APROVAT (5 A 6)	36,4	32,5	41,6	37,7	35,7
NOTABLE (7 A 8)	34,4	37,7	39,0	31,2	32,5
EXCEL·LENT (9 A 10)	7,8	9,7	6,5	7,8	7,1
NO SAP	1,9	4,5	,6	1,3	1,3

**P7 (RESUM).- EN GENERAL, COM QUALIFICARIA LA GESTIÓ DE:**
**1.- L'AJUNTAMENT DE BARCELONA**

-----

**(0 = MOLT MALAMENT ; 10 = MOLT BONA)**

(Recoppte) % Columna	TOTAL	GRANS BARRIS			
		El Poble Sec i Montjuïc	La Marina i la Zona Franca - Port	La Font de la Guatlla, Hostafrancs i la Bordeta	Sants i Badal
TOTAL	(616)	(154)	(154)	(154)	(154)
SUSPÈS (0 A 4)	19,5	15,6	12,3	22,1	23,4
APROVAT (5 A 10)	78,6	79,9	87,0	76,6	75,3
NO SAP/ NO CONTESTA	1,9	4,5	,6	1,3	1,3

**P7.- EN GENERAL, COM QUALIFICARIA LA GESTIÓ DE:**
**2.- LA GENERALITAT DE CATALUNYA**

-----

**(0 = MOLT MALAMENT ; 10 = MOLT BONA)**

(Recoppte) % Columna	TOTAL	GRANS BARRIS			
		El Poble Sec i Montjuïc	La Marina i la Zona Franca - Port	La Font de la Guatlla, Hostafrancs i la Bordeta	Sants i Badal
TOTAL	(616)	(154)	(154)	(154)	(154)
0	4,7	3,9	1,3	5,8	5,8
1	,8	1,9	,0	,6	,6
2	3,2	2,6	3,9	1,3	4,5
3	5,1	1,9	3,2	9,1	5,2
4	8,1	6,5	3,9	11,7	8,4
5	20,2	18,8	18,8	17,5	23,4
6	16,8	18,2	19,5	17,5	14,3
7	18,4	18,8	20,8	16,9	18,2
8	12,0	15,6	15,6	9,7	9,7
9	3,3	3,2	4,5	2,6	3,2
10	3,7	4,5	5,2	2,6	3,2
NO SAP	3,7	3,9	3,2	4,5	3,2

**P7 (RESUM).- EN GENERAL, COM QUALIFICARIA LA GESTIÓ DE:**
**2.- LA GENERALITAT DE CATALUNYA**

-----

**(0 = MOLT MALAMENT ; 10 = MOLT BONA)**

(Recoppte) % Columna	TOTAL	GRANS BARRIS			
		El Poble Sec i Montjuïc	La Marina i la Zona Franca - Port	La Font de la Guatlla, Hostafrancs i la Bordeta	Sants i Badal
TOTAL	(616)	(154)	(154)	(154)	(154)
SUSPÈS (0 A 4)	21,8	16,9	12,3	28,6	24,7
APROVAT (5 A 6)	37,0	37,0	38,3	35,1	37,7
NOTABLE (7 A 8)	30,5	34,4	36,4	26,6	27,9
EXCEL·LENT (9 A 10)	7,0	7,8	9,7	5,2	6,5
NO SAP	3,7	3,9	3,2	4,5	3,2

# ENQUESTA SERVEIS MUNICIPALS ( SANTS - MONTJUÏC )

Enquesta Domiciliària

## P7 (RESUM).- EN GENERAL, COM QUALIFICARIA LA GESTIÓ DE: 2.- LA GENERALITAT DE CATALUNYA

-----  
(0 = MOLT MALAMENT ; 10 = MOLT BONA)

(Recompte) % Columna	TOTAL	GRANS BARRIS			
		El Poble Sec i Montjuïc	La Marina i la Zona Franca - Port	La Font de la Guatlilla, Hostafrancs i la Bordeta	Sants i Badal
TOTAL	(616)	(154)	(154)	(154)	(154)
SUSPÈS (0 A 4)	21,8	16,9	12,3	28,6	24,7
APROVAT (5 A 10)	74,4	79,2	84,4	66,9	72,1
NO SAP/ NO CONTESTA	3,7	3,9	3,2	4,5	3,2

## P7.- EN GENERAL, COM QUALIFICARIA LA GESTIÓ DE: 3.- EL GOVERN ESPANYOL

-----  
(0 = MOLT MALAMENT ; 10 = MOLT BONA)

(Recompte) % Columna	TOTAL	GRANS BARRIS			
		El Poble Sec i Montjuïc	La Marina i la Zona Franca - Port	La Font de la Guatlilla, Hostafrancs i la Bordeta	Sants i Badal
TOTAL	(616)	(154)	(154)	(154)	(154)
0	13,3	13,0	11,0	13,6	14,3
1	2,2	1,9	1,3	3,2	1,9
2	4,1	2,6	5,2	3,2	5,2
3	7,5	6,5	8,4	9,1	6,5
4	14,0	11,0	12,3	11,7	18,2
5	20,4	16,2	18,8	20,1	24,0
6	14,0	12,3	10,4	17,5	14,3
7	9,3	14,9	10,4	8,4	5,8
8	6,7	9,1	13,0	7,1	1,9
9	2,2	3,9	1,9	1,3	1,9
10	2,7	4,5	1,9	2,6	1,9
NO SAP	3,6	3,9	5,2	1,9	3,9

## P7 (RESUM).- EN GENERAL, COM QUALIFICARIA LA GESTIÓ DE: 3.- EL GOVERN ESPANYOL

-----  
(0 = MOLT MALAMENT ; 10 = MOLT BONA)

(Recompte) % Columna	TOTAL	GRANS BARRIS			
		El Poble Sec i Montjuïc	La Marina i la Zona Franca - Port	La Font de la Guatlilla, Hostafrancs i la Bordeta	Sants i Badal
TOTAL	(616)	(154)	(154)	(154)	(154)
SUSPÈS (0 A 4)	41,0	35,1	38,3	40,9	46,1
APROVAT (5 A 6)	34,5	28,6	29,2	37,7	38,3
NOTABLE (7 A 8)	16,0	24,0	23,4	15,6	7,8
EXCEL.LENT (9 A 10)	4,9	8,4	3,9	3,9	3,9
NO SAP	3,6	3,9	5,2	1,9	3,9

## P7 (RESUM).- EN GENERAL, COM QUALIFICARIA LA GESTIÓ DE: 3.- EL GOVERN ESPANYOL

-----  
(0 = MOLT MALAMENT ; 10 = MOLT BONA)

(Recompte) % Columna	TOTAL	GRANS BARRIS			
		El Poble Sec i Montjuïc	La Marina i la Zona Franca - Port	La Font de la Guatlilla, Hostafrancs i la Bordeta	Sants i Badal
TOTAL	(616)	(154)	(154)	(154)	(154)
SUSPÈS (0 A 4)	41,0	35,1	38,3	40,9	46,1
APROVAT (5 A 10)	55,3	61,0	56,5	57,1	50,0
NO SAP/ NO CONTESTA	3,6	3,9	5,2	1,9	3,9

**ENQUESTA SERVEIS MUNICIPALS ( SANTS - MONTJUÏC )**

Enquesta Domiciliària

**P8 (RESUM).- QUÈ DEMANARIA QUE FES PER LA CIUTAT?**
**1.- L'AJUNTAMENT**

 -----  
**(ESPONTÀNIA)**

(Recòmpte) % Columna	TOTAL	GRANS BARRIS			
		El Poble Sec i Montjuïc	La Marina i la Zona Franca - Port	La Font de la Guatlla, Hostafrancs i la Bordeta	Sants i Badal
TOTAL	(616)	(154)	(154)	(154)	(154)
MILLORAR LA CIRCULACIÓ	2,0	3,2	1,9	1,9	1,3
MÉS APARCAMENT / MÉS BARAT	3,2	1,3	1,9	6,5	2,6
MILLORAR LA SEGURETAT	18,3	18,2	18,2	19,5	17,5
MILLORAR LA NETEJA	8,7	6,5	6,5	9,7	10,4
SOLUCIONAR PROBLEMES ASSOCIATS A LA IMMIGRACIÓ	1,8	1,9	1,9	1,3	1,9
FACILITAR L'ACCÉS A L'HABITATGE	1,3	1,9	1,3	,6	1,3
COMBATRE L'ATUR/ MILLORAR LES CONDICIONS DE TREBALL	8,6	14,3	11,7	7,1	4,5
MILLORAR EL TRANSPORT, LES INFRAESTRUCTURES I LES COMUNICACIONS	4,7	3,2	7,1	1,9	6,5
REDUIR ELS SOROLLS	1,2	1,3	,0	1,9	1,3
MÉS/ MILLORS ZONES VERDES	6,1	4,5	5,8	7,1	6,5
MILLORAR L'URBANISME	1,4	,6	1,9	1,9	1,3
REDUIR LES MOLÈSTIES PER OBRES	,8	,6	1,3	,6	,6
MILLORAR EL MANTENIMENT	3,3	3,2	5,8	,6	3,9
MÉS/ MILLORS EQUIPAMENTS I SERVEIS	11,2	10,4	6,5	9,7	14,9
MÉS PRESTACIONS I AJUTS	2,3	1,9	5,2	1,3	1,9
ERADICAR LA DROGA	,3	,6	,6	,0	,0
COMBATRE LA POBRESA I LA DESIGUALTAT	,6	1,3	,0	1,3	,0
SOLUCIONAR PROBLEMES ECONÒMICS	3,5	4,5	,6	3,9	3,9
MILLORAR ASPECTES POLÍTICS	6,8	7,1	2,6	5,2	9,7
REDUIR LA DESIGUALTAT/ TRACTE DISCRIMINATORI ENTRE BARRIS	,2	,0	,0	,0	,6
REDUIR EL TURISME/ MILLORAR-NE LA QUALITAT	,7	1,3	,0	,6	,6
MILLORAR MEDI AMBIENT	,2	,0	,0	,6	,0
CANVIAR EL MODEL DE CIUTAT	3,7	4,5	3,2	5,8	1,9
CANVIAR VALORS SOCIALS/ MÉS CIVISME/ MÉS EDUCACIÓ	3,5	1,9	7,1	1,9	3,9
TOT/ TOTS	,4	1,3	,6	,0	,0
CAP/ RES	,9	,6	,6	2,6	,0
NO SAP	4,3	3,2	7,1	5,8	2,6

**ENQUESTA SERVEIS MUNICIPALS ( SANTS - MONTJUÏC )**

Enquesta Domiciliària

**P8.- QUÈ DEMANARIA QUE FES PER LA CIUTAT?**
**1.- L'AJUNTAMENT**

 -----  
**(ESPONTÀNIA)**

	(Recompte) % Columna	GRANS BARRIS				
		TOTAL	El Poble Sec i Montjuïc	La Marina i la Zona Franca - Port	La Font de la Guatlla, Hostafrancs i la Bordeta	Sants i Badal
	TOTAL	(13)	(5)	(3)	(3)	(2)
		2,0	3,2	1,9	1,9	1,3
MILLORAR LA CIRCULACIÓ	MILLORAR CIRCULACIÓ	1,9	2,6	1,9	1,9	1,3
	MILLORAR LA CIRCULACIÓ DE LES BICICLETES	,1	,6	,0	,0	,0
	TOTAL	(19)	(2)	(3)	(10)	(4)
		3,2	1,3	1,9	6,5	2,6
MÉS APARCAMENT / MÉS BARAT	MÉS APARCAMENT	2,4	,0	1,3	5,8	1,9
	APARCAMENT MÉS BARAT/ GRATUIT	,4	,0	,0	,6	,6
	REDUIR L'ÀREA VERDA	,1	,0	,6	,0	,0
	ALTRES SOBRE APARCAMENT	,3	1,3	,0	,0	,0
	TOTAL	(113)	(28)	(28)	(30)	(27)
		18,3	18,2	18,2	19,5	17,5
MILLORAR LA SEGURETAT	MENYS INSEGURETAT (NO CONCRETEN)	6,1	7,1	7,8	6,5	4,5
	COMBATRE LA DELINQUÈNCIA	1,6	3,2	,6	1,9	,6
	COMBATRE EL VANDALISME	,5	,0	,0	,0	1,3
	MÉS VIGILÀNCIA	9,8	7,8	9,1	11,0	10,4
	ENDURIR EL SISTEMA JUDICIAL	,2	,0	,0	,0	,6
	ALTRES SOBRE SEGURETAT	,1	,0	,6	,0	,0
	TOTAL	(51)	(10)	(10)	(15)	(16)
		8,7	6,5	6,5	9,7	10,4
MILLORAR LA NETEJA	MILLORAR LA NETEJA (NO CONCRETEN)	3,4	2,6	2,6	5,8	2,6
	MILLORAR LA NETEJA DELS CARRERS	3,8	2,6	2,6	2,6	5,8
	MÉS FREQUÈNCIA	,2	,0	,0	,0	,6
	MÉS EFECTIUS	,2	,0	1,3	,0	,0
	ALTRES SOBRE MILLORA DE NETEJA DELS CARRERS	,2	,0	,0	,6	,0
	MILLORAR NETEJA DE PARCS I ALTRES ESPAIS PÚBLICS	,2	,0	,0	,6	,0
	ELIMINAR BRUTÍCIA GOSSOS	,1	,6	,0	,0	,0
	MILLORAR RECOLLIDA D'ESCOMBRARIES I CONTENIDORS	,4	,6	,0	,0	,6
	ALTRES SOBRE MILLORA DE RECOLLIDA D'ESCOMBRARIES I CONTENIDORS	,2	,0	,0	,0	,6
	TOTAL	(11)	(3)	(3)	(2)	(3)
		1,8	1,9	1,9	1,3	1,9
SOLUCIONAR PROBLEMES ASSOCIATS A LA IMMIGRACIÓ	CONTROLAR/ ELIMINAR IMMIGRACIÓ	1,1	,6	1,9	,6	1,3
	MENYS AJUTS ALS IMMIGRANTS	,2	,0	,0	,0	,6



**ENQUESTA SERVEIS MUNICIPALS ( SANTS - MONTJUÏC )**

Enquesta Domiciliària

**P8.- QUÈ DEMANARIA QUE FES PER LA CIUTAT?**
**1.- L'AJUNTAMENT**

 -----  
**(ESPONTÀNIA)**

(Recoppte) % Columna	TOTAL	GRANS BARRIS				
		El Poble Sec i Montjuïc	La Marina i la Zona Franca - Port	La Font de la Guatlla, Hostafrancs i la Bordeta	Sants i Badal	
SOLUCIONAR PROBLEMES ASSOCIATS A LA IMMIGRACIÓ	INTEGRAR/REGULARITZAR ELS IMMIGRANTS	,5	1,3	,0	,6	,0
	TOTAL	(8)	(3)	(2)	(1)	(2)
		1,3	1,9	1,3	,6	1,3
FACILITAR L'ACCÉS A L'HABITATGE	MILLORAR ACCÉS A L'HABITATGE (NO CONCRETEN)	,3	,0	,6	,0	,6
	ABARATIR PREUS/HABITATGE ASSEQUIBLE	,4	,0	,0	,6	,6
	MÉS AJUDES, PISOS DE PROTECCIÓ OFICIAL, ETC.	,5	1,9	,6	,0	,0
	TOTAL	(58)	(22)	(18)	(11)	(7)
		8,6	14,3	11,7	7,1	4,5
COMBATRE L'ATUR/ MILLORAR LES CONDICIONS DE TREBALL	CREAR LLOCS DE TREBALL	8,1	14,3	10,4	7,1	3,9
	MILLORAR CONDICIONS DE TREBALL/ ESTABILITAT	,1	,0	,6	,0	,0
	ALTRES SOBRE ATUR/ CONDICIONS DE TREBALL	,3	,0	,6	,0	,6
	TOTAL	(29)	(5)	(11)	(3)	(10)
		4,7	3,2	7,1	1,9	6,5
MILLORAR EL TRANSPORT, LES INFRAESTRUCTURES I LES COMUNICACIONS	MILLORAR TRANSPORT PÚBLIC (NO CONCRETEN)	2,4	,6	2,6	,6	4,5
	AMPLIAR XARXA DE METRO	,2	,0	1,3	,0	,0
	AMPLIAR FREQUÈNCIA DE PAS / HORARI DE SERVEI	,4	,6	,0	,0	,6
	OBRES D'INFRAESTRUCTURA DEL METRO (ACABAR, ENDEGAR, MILLORAR GESTIÓ..)	,2	,0	1,3	,0	,0
	MILLORAR EL FUNCIONAMENT DEL BICING	,2	,0	,0	,0	,6
	MILLORAR LA XARXA DE RODALIES DE TREN	,2	,0	,0	,6	,0
	ABARATIR EL TRANSPORT PÚBLIC	,4	,6	,0	,0	,6
	ALTRES SOBRE TRANSPORT PÚBLIC	,3	,6	,0	,6	,0
	MÉS/ MILLORS INFRAESTRUCTURES (NO CONCRETEN)	,4	,6	1,3	,0	,0
	QUE CANVIÏN EL TRAÇAT DE L'AVE	,1	,0	,6	,0	,0
REDUIR ELS SOROLLS	TOTAL	(7)	(2)	(0)	(3)	(2)

**ENQUESTA SERVEIS MUNICIPALS ( SANTS - MONTJUÏC )**

Enquesta Domiciliària

**P8.- QUÈ DEMANARIA QUE FES PER LA CIUTAT?**
**1.- L'AJUNTAMENT**

 -----  
**(ESPONTÀNIA)**

	(Recompte) % Columna	TOTAL	GRANS BARRIS			
			El Poble Sec i Montjuïc	La Marina i la Zona Franca - Port	La Font de la Guatlla, Hostafrancs i la Bordeta	Sants i Badal
	TOTAL	1,2	1,3	,0	1,9	1,3
REDUIR ELS SOROLLS	REDUIR SOROLLS (NO CONCRETEN)	,7	1,3	,0	,6	,6
	REDUIR SOROLLS DEL TRÀNSIT	,2	,0	,0	,6	,0
	REDUIR SOROLL DE MOTOS	,2	,0	,0	,0	,6
	REDUIR SOROLL VEHICLES NETEJA	,2	,0	,0	,6	,0
	TOTAL	(37)	(7)	(9)	(11)	(10)
MÉS/ MILLORS ZONES VERDES	TOTAL	6,1	4,5	5,8	7,1	6,5
	MÉS/ MILLORS ZONES VERDES	4,8	3,2	3,9	5,2	5,8
	MÉS/ MILLORS PARCS INFANTILS	1,0	1,3	1,9	,6	,6
	MILLORAR MANTENIMENT ZONES VERDES	,3	,0	,0	1,3	,0
	TOTAL	(9)	(1)	(3)	(3)	(2)
MILLORAR L'URBANISME	TOTAL	1,4	,6	1,9	1,9	1,3
	MILLORAR URBANISME (NO CONCRETEN)	,3	,6	,6	,0	,0
	NO FER EL PROJECTE DIAGONAL	,8	,0	,0	1,3	1,3
	MILLORAR ACCESSIBILITAT	,1	,0	,6	,0	,0
	PROMOURE REHABILITACIÓ DE FAÇANES	,3	,0	,6	,6	,0
REDUIR LES MOLÈSTIES PER OBRES	TOTAL	(5)	(1)	(2)	(1)	(1)
	REDUIR MOLÈSTIES PER OBRES	,8	,6	1,3	,6	,6
	TOTAL	(21)	(5)	(9)	(1)	(6)
MILLORAR EL MANTENIMENT	TOTAL	3,3	3,2	5,8	,6	3,9
	MILLORAR MANTENIMENT (NO CONCRETEN)	,8	1,9	,6	,0	,6
	MILLORAR PAVIMENTACIÓ DE CARRERS	2,0	,6	3,9	,0	3,2
	MILLORAR MANTENIMENT DEL MOBILIARI URBÀ	,4	,6	,6	,6	,0
	MILLORAR ENLLUMENAT	,1	,0	,6	,0	,0
MÉS/ MILLORS EQUIPAMENTS I SERVEIS	TOTAL	(64)	(16)	(10)	(15)	(23)

**ENQUESTA SERVEIS MUNICIPALS ( SANTS - MONTJUÏC )**

Enquesta Domiciliària

**P8.- QUÈ DEMANARIA QUE FES PER LA CIUTAT?**
**1.- L'AJUNTAMENT**

 -----  
**(ESPONTÀNIA)**

(Recompte) % Columna	TOTAL	GRANS BARRIS					
		El Poble Sec i Montjuïc	La Marina i la Zona Franca - Port	La Font de la Guatlla, Hostafrancs i la Bordeta	Sants i Badal		
	TOTAL	11,2	10,4	6,5	9,7	14,9	
MÉS/ MILLORS EQUIPAMENTS I SERVEIS	MÉS/ MILLORS EQUIPAMENTS	,5	,6	,0	,6	,6	
	ESCOLES BRESSOL	,8	,6	1,3	,0	1,3	
	ALTRES EQUIPAMENTS ENSENYAMENT	,9	,6	,0	,0	1,9	
	EQUIPAMENTS GENT GRAN	,9	,0	,6	1,3	1,3	
	EQUIPAMENTS ESPORTIUS	1,0	,6	,6	1,3	1,3	
	EQUIPAMENTS SANITARIS	,1	,0	,6	,0	,0	
	EQUIPAMENTS CÍVICS I CULTURALS	,3	,6	,6	,0	,0	
	ALTRES EQUIPAMENTS	,5	1,3	,0	,0	,6	
	MÉS/ MILLORS SERVEIS	,5	,6	,0	1,3	,0	
	SERVEIS SOCIALS	1,2	1,3	,0	,6	1,9	
	SERVEIS SANITARIS	,4	,0	,0	,6	,6	
	SERVEIS D'ASSISTÈNCIA GENT GRAN	,6	1,3	,6	,6	,0	
	ENSENYAMENT	,5	,6	,0	,6	,6	
	JUSTÍCIA	,1	,6	,0	,0	,0	
	INFORMACIÓ AL CIUTADÀ	1,5	,0	,6	1,9	2,6	
	ALTRES SERVEIS	1,4	1,3	1,3	,6	1,9	
	TOTAL	(16)	(3)	(8)	(2)	(3)	
		TOTAL	2,3	1,9	5,2	1,3	1,9
	MÉS PRESTACIONS I AJUTS	MÉS PRESTACIONS I AJUTS	1,3	1,9	2,6	,6	,6
MÉS PRESTACIONS GENT GRAN		,5	,0	,6	,6	,6	
AJUTS A FAMÍLIES		,1	,0	,6	,0	,0	
AJUTS PER ALS JOVES		,5	,0	1,3	,0	,6	
ERADICAR LA DROGA	TOTAL	(2)	(1)	(1)	(0)	(0)	
	ERADICAR LA DROGA	,3	,6	,6	,0	,0	
COMBATRE LA POBRESA I LA DESIGUALTAT	TOTAL	(4)	(2)	(0)	(2)	(0)	
	COMBATRE LA POBRESA I LA DESIGUALTAT	,6	1,3	,0	1,3	,0	
SOLUCIONAR PROBLEMES ECONÒMICS	TOTAL	(20)	(7)	(1)	(6)	(6)	

**ENQUESTA SERVEIS MUNICIPALS ( SANTS - MONTJUÏC )**

Enquesta Domiciliària

**P8.- QUÈ DEMANARIA QUE FES PER LA CIUTAT?**
**1.- L'AJUNTAMENT**

 -----  
**(ESPONTÀNIA)**

(Recompte) % Columna	TOTAL	GRANS BARRIS				
		El Poble Sec i Montjuïc	La Marina i la Zona Franca - Port	La Font de la Guatlla, Hostafrancs i la Bordeta	Sants i Badal	
	TOTAL	3,5	4,5	,6	3,9	3,9
SOLUCIONAR PROBLEMES ECONÒMICS	QUE MILLORI LA SITUACIÓ ECONÒMICA	,3	,6	,6	,0	,0
	QUE ABAIXIN ELS PREUS	,5	1,3	,0	,6	,0
	QUE AJUDIN LA INDÚSTRIA/ EVITIN LA DESLOCALITZACIÓ	,1	,6	,0	,0	,0
	QUE AJUDIN LES PETITES EMPRESES I COMERÇOS	,5	,6	,0	,6	,6
	MENYS IMPOSTOS I MULTES	1,7	1,3	,0	1,9	2,6
	ALTRES SOBRE PROBLEMES ECONÒMICS	,4	,0	,0	,6	,6
	TOTAL	(38)	(11)	(4)	(8)	(15)
	TOTAL	6,8	7,1	2,6	5,2	9,7
MILLORAR ASPECTES POLÍTICS	QUE CANVIÏ/ MILLORI LA POLÍTICA/ ELS POLÍTICS	1,0	,6	,6	1,9	,6
	QUE MANTINGUI LA MATEIXA POLÍTICA	,4	,6	,0	,0	,6
	QUE FACIN COSES PER BARCELONA/ QUE ENS ESCOLTIN/ ENTENGUIN	,6	,0	,0	,6	1,3
	QUE FACIN COSES/ ESCOLTIN/ ES PREOCUPIN PER LA GENT/ ELS BARRIS	3,9	5,8	1,9	2,6	4,5
	ACORD ENTRE INSTITUCIONS/ POLÍTICS	,2	,0	,0	,0	,6
	MILLORAR GESTIÓ (EN GENERAL, ECONÒMICA I ALTRES COSES)	,5	,0	,0	,0	1,3
	ALTRES SOBRE ASPECTES POLÍTICS	,2	,0	,0	,0	,6
REDUIR LA DESIGUALTAT/ TRACTE DISCRIMINATORI ENTRE BARRIS	TOTAL	(1)	(0)	(0)	(0)	(1)
	REDUIR LA DESIGUALTAT ENTRE BARRIS	,2	,0	,0	,0	,6
REDUIR EL TURISME/ MILLORAR-NE LA QUALITAT	TOTAL	(4)	(2)	(0)	(1)	(1)
	REDUIR EL TURISME	,7	1,3	,0	,6	,6
	MILLORAR LA QUALITAT DEL TURISME	,1	,6	,0	,0	,0
MILLORAR MEDI AMBIENT	TOTAL	,5	,6	,0	,6	,6
	TOTAL	(1)	(0)	(0)	(1)	(0)
	REDUIR CONTAMINACIÓ/ MILLORAR MEDI AMBIENT	,2	,0	,0	,6	,0
CANVIAR EL MODEL DE CIUTAT	TOTAL	(24)	(7)	(5)	(9)	(3)

**ENQUESTA SERVEIS MUNICIPALS ( SANTS - MONTJUÏC )**

Enquesta Domiciliària

**P8.- QUÈ DEMANARIA QUE FES PER LA CIUTAT?**
**1.- L'AJUNTAMENT**

 -----  
**(ESPONTÀNIA)**

(Recompte) % Columna		TOTAL	GRANS BARRIS			
			El Poble Sec i Montjuïc	La Marina i la Zona Franca - Port	La Font de la Guatlla, Hostafrancs i la Bordeta	Sants i Badal
	TOTAL	3,7	4,5	3,2	5,8	1,9
CANVIAR EL MODEL DE CIUTAT	CANVIAR EL MODEL DE CIUTAT (NO CONCRETEN)	,7	2,6	,6	,0	,0
	PREOCUPAR-SE MÉS DELS BARCELONINS	3,0	1,9	2,6	5,8	1,9
	TOTAL	(23)	(3)	(11)	(3)	(6)
	TOTAL	3,5	1,9	7,1	1,9	3,9
CANVIAR VALORS SOCIALS/ MÉS CIVISME/ MÉS EDUCACIÓ	MÉS CIVISME/ RESPECTE/ EDUCACIÓ	1,7	1,3	6,5	1,3	,0
	MÉS CIVISME RELACIONAT AMB LA NETEJA	,2	,0	,0	,0	,6
	MÉS CAMPANYES DE CONSCIENCIACIÓ	,2	,0	,0	,0	,6
	AUGMENT DE LES SANCIONS	,9	,0	,0	,6	1,9
	ALTRES SOBRE VALORS SOCIALS	,1	,0	,6	,0	,0
	MILLORS VALORS SOCIALS/ MÉS EDUCACIÓ	,2	,0	,0	,0	,6
	CANVIAR VALORS DE LA JOVENTUT	,1	,6	,0	,0	,0
	TOTAL	(3)	(2)	(1)	(0)	(0)
TOT/ TOTS	,4	1,3	,6	,0	,0	
	TOT/ TOTS	,4	1,3	,6	,0	,0
CAP/ RES	TOTAL	(6)	(1)	(1)	(4)	(0)
	CAP/ RES	,9	,6	,6	2,6	,0
	CAP/ RES	,9	,6	,6	2,6	,0
NO SAP	TOTAL	(29)	(5)	(11)	(9)	(4)
	NO SAP	4,3	3,2	7,1	5,8	2,6
	NO SAP	4,3	3,2	7,1	5,8	2,6

**ENQUESTA SERVEIS MUNICIPALS ( SANTS - MONTJUÏC )**

Enquesta Domiciliària

**P8 (RESUM).- I QUÈ DEMANARIA QUE FES PER BARCELONA?**
**2.- EL GOVERN DE LA GENERALITAT**

 -----  
**(ESPONTÀNIA)**

(Recompte) % Columna	TOTAL	GRANS BARRIS			
		El Poble Sec i Montjuïc	La Marina i la Zona Franca - Port	La Font de la Guatlla, Hostafrancs i la Bordeta	Sants i Badal
TOTAL	(616)	(154)	(154)	(154)	(154)
MILLORAR LA CIRCULACIÓ	,3	,0	,6	,6	,0
MÉS APARCAMENT / MÉS BARAT	,9	,6	1,9	,6	,6
MILLORAR LA SEGURETAT	10,7	9,7	15,6	13,6	7,1
MILLORAR LA NETEJA	1,0	,6	2,6	,6	,6
SOLUCIONAR PROBLEMES ASSOCIATS A LA IMMIGRACIÓ	3,0	1,9	3,9	1,9	3,9
FACILITAR L'ACCÉS A L'HABITATGE	2,9	3,2	1,9	2,6	3,2
COMBATRE L'ATUR/ MILLORAR LES CONDICIONS DE TREBALL	12,4	13,6	13,6	18,2	7,1
MILLORAR EL TRANSPORT, LES INFRAESTRUCTURES I LES COMUNICACIONS	5,8	1,9	5,8	2,6	10,4
REDUIR ELS SOROLLS	,6	,0	,6	,0	1,3
MÉS/ MILLORS ZONES VERDES	,8	,6	,6	1,3	,6
MILLORAR L'URBANISME	,6	,6	1,3	,0	,6
MILLORAR EL MANTENIMENT	1,1	,6	,6	2,6	,6
MÉS/ MILLORS EQUIPAMENTS I SERVEIS	13,0	11,0	12,3	10,4	16,2
MÉS PRESTACIONS I AJUTS	7,6	18,2	7,1	1,9	5,2
ERADICAR LA DROGA	,1	,0	,6	,0	,0
COMBATRE LA POBRESA I LA DESIGUALTAT	1,6	5,2	,0	1,9	,0
SOLUCIONAR PROBLEMES ECONÒMICS	4,5	3,9	2,6	5,2	5,2
MODIFICAR L'ENCAIX DE CATALUNYA A ESPANYA	3,6	1,3	2,6	3,2	5,8
MILLORAR ASPECTES POLÍTICS	11,8	10,4	6,5	14,9	13,0
REDUIR LA MASSIFICACIÓ	,2	,0	,0	,0	,6
REDUIR EL TURISME/ MILLORAR-NE LA QUALITAT	,8	,6	,0	,6	1,3
MILLORAR MEDI AMBIENT	,3	,0	,0	1,3	,0
CANVIAR EL MODEL DE CIUTAT	2,0	1,3	3,2	1,9	1,9
CANVIAR VALORS SOCIALS/ MÉS CIVISME/ MÉS EDUCACIÓ	,9	,0	,6	1,3	1,3
ALTRES	,2	,0	,0	,0	,6
TOT/ TOTS	,1	,6	,0	,0	,0
CAP/ RES	1,5	1,9	,6	1,9	1,3
NO SAP	11,4	11,0	14,3	10,4	11,0
NO CONTESTA	,1	,6	,0	,0	,0

**ENQUESTA SERVEIS MUNICIPALS ( SANTS - MONTJUÏC )**

Enquesta Domiciliària

**P8.- I QUÈ DEMANARIA QUE FES PER BARCELONA?  
2.- EL GOVERN DE LA GENERALITAT**

 -----  
**(ESPONTÀNIA)**

(Recompte) % Columna	TOTAL	GRANS BARRIS				
		El Poble Sec i Montjuïc	La Marina i la Zona Franca - Port	La Font de la Guatlla, Hostafrancs i la Bordeta	Sants i Badal	
MILLORAR LA CIRCULACIÓ	TOTAL	(2)	(0)	(1)	(1)	(0)
		,3	,0	,6	,6	,0
	MILLORAR CIRCULACIÓ	,3	,0	,6	,6	,0
	TOTAL	(6)	(1)	(3)	(1)	(1)
		,9	,6	1,9	,6	,6
MÉS APARCAMENT / MÉS BARAT	MÉS APARCAMENT	,4	,0	,0	,6	,6
	APARCAMENT MÉS BARAT/ GRATUÏT	,3	,0	1,9	,0	,0
	REDUIR L'ÀREA VERDA	,1	,6	,0	,0	,0
	TOTAL	(71)	(15)	(24)	(21)	(11)
		10,7	9,7	15,6	13,6	7,1
MILLORAR LA SEGURETAT	MENYS INSEGURETAT (NO CONCRETEN)	4,9	4,5	9,7	4,5	3,2
	COMBATRE LA DELINQUÈNCIA	1,5	1,3	1,3	1,9	1,3
	MÉS VIGILÀNCIA	3,5	3,9	4,5	5,8	1,3
	ENDURIR EL SISTEMA JUDICIAL	,2	,0	,0	,0	,6
	ALTRES SOBRE SEGURETAT	,6	,0	,0	1,3	,6
	TOTAL	(7)	(1)	(4)	(1)	(1)
		1,0	,6	2,6	,6	,6
MILLORAR LA NETEJA	MILLORAR LA NETEJA (NO CONCRETEN)	,4	,6	,0	,0	,6
	MILLORAR LA NETEJA DELS CARRERS	,5	,0	1,9	,6	,0
	MÉS EFECTIUS	,1	,0	,6	,0	,0
	TOTAL	(18)	(3)	(6)	(3)	(6)
		3,0	1,9	3,9	1,9	3,9
SOLUCIONAR PROBLEMES ASSOCIATS A LA IMMIGRACIÓ	CONTROLAR/ ELIMINAR IMMIGRACIÓ	1,1	,6	1,9	,6	1,3
	MENYS AJUTS ALS IMMIGRANTS	,2	,0	,0	,0	,6
	INTEGRAR/ REGULARITZAR ELS IMMIGRANTS	1,2	1,3	1,9	,6	1,3
	MÉS AJUTS ALS IMMIGRANTS	,2	,0	,0	,6	,0
	ALTRES SOBRE IMMIGRACIÓ	,2	,0	,0	,0	,6
FACILITAR L'ACCÉS A L'HABITATGE	TOTAL	(17)	(5)	(3)	(4)	(5)

**ENQUESTA SERVEIS MUNICIPALS ( SANTS - MONTJUÏC )**

Enquesta Domiciliària

**P8.- I QUÈ DEMANARIA QUE FES PER BARCELONA?**
**2.- EL GOVERN DE LA GENERALITAT**

 -----  
**(ESPONTÀNIA)**

(Recompte) % Columna	TOTAL	GRANS BARRIS				
		El Poble Sec i Montjuïc	La Marina i la Zona Franca - Port	La Font de la Guatlla, Hostafrancs i la Bordeta	Sants i Badal	
	TOTAL	2,9	3,2	1,9	2,6	3,2
FACILITAR L'ACCÉS A L'HABITATGE	MILLORAR ACCÉS A L'HABITATGE (NO CONCRETEN)	,9	,0	,0	,6	1,9
	ABARATIR PREUS/ HABITATGE ASSEQUIBLE	,7	1,3	,6	1,3	,0
	MÉS AJUDES, PISOS DE PROTECCIÓ OFICIAL, ETC.	,9	1,3	,6	,0	1,3
	MÉS FACILITATS PER ALS JOVES	,3	,6	,0	,6	,0
	PROMOCIÓ DEL LLOGUER	,1	,0	,6	,0	,0
	TOTAL	(81)	(21)	(21)	(28)	(11)
COMBATRE L'ATUR/ MILLORAR LES CONDICIONS DE TREBALL	TOTAL	12,4	13,6	13,6	18,2	7,1
	CREAR LLOCS DE TREBALL	10,9	11,0	12,3	16,2	6,5
	MILLORAR CONDICIONS DE TREBALL/ ESTABILITAT	,5	1,3	,0	,6	,0
	ALTRES SOBRE ATUR/ CONDICIONS DE TREBALL	1,1	1,3	1,3	1,3	,6
TOTAL	(32)	(3)	(9)	(4)	(16)	
MILLORAR EL TRANSPORT, LES INFRAESTRUCTURES I LES COMUNICACIONS	TOTAL	5,8	1,9	5,8	2,6	10,4
	MILLORAR TRANSPORT PÚBLIC (NO CONCRETEN)	2,9	,6	1,3	,6	6,5
	AMPLIAR XARXA DE METRO	,1	,0	,6	,0	,0
	OBRES D'INFRAESTRUCTURA DEL METRO (ACABAR, ENDEGAR, MILLORAR GESTIÓ...)	,3	,0	,6	,6	,0
	MILLORAR LA XARXA DE RODALIES DE TREN	,2	,0	,0	,0	,6
	ALTRES SOBRE TRANSPORT PÚBLIC	,3	1,3	,0	,0	,0
	MÉS/ MILLORS INFRAESTRUCTURES (NO CONCRETEN)	1,5	,0	2,6	,6	2,6
	MILLORAR ELS ACCESSOS A BARCELONA	,3	,0	,6	,0	,6
	TREURE/ REDUIR PEATGES	,2	,0	,0	,6	,0
	TOTAL	(3)	(0)	(1)	(0)	(2)
REDUIR ELS SOROLLS	TOTAL	,6	,0	,6	,0	1,3
	REDUIR SOROLLS (NO CONCRETEN)	,5	,0	,0	,0	1,3
	REDUIR SOROLLS DEL TRÀNSIT	,1	,0	,6	,0	,0
MÉS/ MILLORS ZONES VERDES	TOTAL	(5)	(1)	(1)	(2)	(1)



**ENQUESTA SERVEIS MUNICIPALS ( SANTS - MONTJUÏC )**

Enquesta Domiciliària

**P8.- I QUÈ DEMANARIA QUE FES PER BARCELONA?**
**2.- EL GOVERN DE LA GENERALITAT**

 -----  
**(ESPONTÀNIA)**

(Recompte) % Columna	TOTAL	GRANS BARRIS				
		El Poble Sec i Montjuïc	La Marina i la Zona Franca - Port	La Font de la Guatlla, Hostafrancs i la Bordeta	Sants i Badal	
	TOTAL	,8	,6	,6	1,3	,6
MÉS/ MILLORS ZONES VERDES	MÉS/ MILLORS ZONES VERDES	,4	,6	,6	,6	,0
	MÉS/ MILLORS PARCS INFANTILS	,2	,0	,0	,6	,0
	MILLORAR MANTENIMENT ZONES VERDES	,2	,0	,0	,0	,6
	TOTAL	(4)	(1)	(2)	(0)	(1)
MILLORAR L'URBANISME	TOTAL	,6	,6	1,3	,0	,6
	MILLORAR URBANISME (NO CONCRETEN)	,1	,0	,6	,0	,0
	MILLORAR ACCESSIBILITAT	,3	,6	,6	,0	,0
	ACABAR LES OBRES EN CURS	,2	,0	,0	,0	,6
	TOTAL	(7)	(1)	(1)	(4)	(1)
MILLORAR EL MANTENIMENT	TOTAL	1,1	,6	,6	2,6	,6
	MILLORAR MANTENIMENT (NO CONCRETEN)	,2	,0	,0	,6	,0
	MILLORAR PAVIMENTACIÓ DE CARRERS	,8	,0	,6	1,9	,6
	MILLORAR MANTENIMENT DEL MOBILIARI URBÀ	,1	,6	,0	,0	,0
	TOTAL	(77)	(17)	(19)	(16)	(25)
MÉS/ MILLORS EQUIPAMENTS I SERVEIS	TOTAL	13,0	11,0	12,3	10,4	16,2
	MÉS/ MILLORS EQUIPAMENTS	,3	1,3	,0	,0	,0
	ESCOLES BRESSOL	,5	,0	,6	,6	,6
	ALTRES EQUIPAMENTS ENSENYAMENT	,5	,6	1,3	,6	,0
	EQUIPAMENTS GENT GRAN	,4	,0	,0	,6	,6
	EQUIPAMENTS ESPORTIUS	1,4	1,3	2,6	2,6	,0
	BIBLIOTEQUES	,1	,0	,6	,0	,0
	EQUIPAMENTS SANITARIS	,1	,0	,6	,0	,0
	EQUIPAMENTS CÍVICS I CULTURALS	,1	,6	,0	,0	,0
	ALTRES EQUIPAMENTS	,1	,6	,0	,0	,0
	MÉS/ MILLORS SERVEIS	,3	,6	,6	,0	,0
	SERVEIS SOCIALS	1,5	1,9	1,3	,6	1,9
	SERVEIS SANITARIS	2,8	,0	1,3	,0	7,1
	SERVEIS D'ASSISTÈNCIA GENT GRAN	,5	1,3	,0	,6	,0
	ENSENYAMENT	2,6	1,9	1,9	2,6	3,2
	INFORMACIÓ AL CIUTADÀ	,5	,0	,6	,6	,6
	ALTRES SERVEIS	1,3	,6	,6	1,3	1,9
MÉS PRESTACIONS I AJUTS	TOTAL	(50)	(28)	(11)	(3)	(8)

**ENQUESTA SERVEIS MUNICIPALS ( SANTS - MONTJUÏC )**

Enquesta Domiciliària

**P8.- I QUÈ DEMANARIA QUE FES PER BARCELONA?  
2.- EL GOVERN DE LA GENERALITAT**

 -----  
**(ESPONTÀNIA)**

(Recompte) % Columna		TOTAL	GRANS BARRIS			
			El Poble Sec i Montjuïc	La Marina i la Zona Franca - Port	La Font de la Guatlla, Hostafrancs i la Bordeta	Sants i Badal
	TOTAL	7,6	18,2	7,1	1,9	5,2
MÉS PRESTACIONS I AJUTS	MÉS PRESTACIONS I AJUTS	4,3	11,7	3,2	,6	2,6
	MÉS PRESTACIONS GENT GRAN	1,7	3,9	1,9	,0	1,3
	AJUTS A FAMÍLIES	,4	,0	,0	,6	,6
	AJUTS PER ALS JOVES	,8	1,9	1,3	,6	,0
	ALTRES SOBRE PRESTACIONS I AJUTS	,5	,6	,6	,0	,6
	ERADICAR LA DROGA	TOTAL	(1)	(0)	(1)	(0)
	ERADICAR LA DROGA	,1	,0	,6	,0	,0
COMBATRE LA POBRESA I LA DESIGUALTAT	TOTAL	(11)	(8)	(0)	(3)	(0)
	COMBATRE LA POBRESA I LA DESIGUALTAT	1,6	5,2	,0	1,9	,0
	TOTAL	(26)	(6)	(4)	(8)	(8)
SOLUCIONAR PROBLEMES ECONÒMICS	QUE MILLORI LA SITUACIÓ ECONÒMICA	4,5	3,9	2,6	5,2	5,2
	QUE ABAIXIN ELS PREUS	,4	,6	,6	,6	,0
	QUE AJUDIN LA INDÚSTRIA/ EVITIN LA DESLOCALITZACIÓ	,1	,6	,0	,0	,0
	QUE AJUDIN LES PETITES EMPRESES I COMERÇOS	,6	,0	,6	,0	1,3
	MENYS IMPOSTOS I MULTES	,5	,0	,0	,0	1,3
	MÉS INVERSIONS	2,1	1,9	,6	3,2	1,9
	ALTRES SOBRE PROBLEMES ECONÒMICS	,7	,6	,0	1,3	,6
	ALTRES SOBRE PROBLEMES ECONÒMICS	,1	,0	,6	,0	,0
MODIFICAR L'ENCAIX DE CATALUNYA A ESPANYA	TOTAL	(20)	(2)	(4)	(5)	(9)

**ENQUESTA SERVEIS MUNICIPALS ( SANTS - MONTJUÏC )**

Enquesta Domiciliària

**P8.- I QUÈ DEMANARIA QUE FES PER BARCELONA?**
**2.- EL GOVERN DE LA GENERALITAT**

 -----  
**(ESPONTÀNIA)**

(Recoppte) % Columna	TOTAL	GRANS BARRIS				
		El Poble Sec i Montjuïc	La Marina i la Zona Franca - Port	La Font de la Guatlla, Hostafrancs i la Bordeta	Sants i Badal	
	TOTAL	3,6	1,3	2,6	3,2	5,8
MODIFICAR L'ENCAIX DE CATALUNYA A ESPANYA	MÉS AUTOGOVERN	1,6	,0	,0	,6	3,9
	MÉS COMPRESIÓ A CATALUNYA	,1	,0	,6	,0	,0
	MÉS DIFUSIÓ DEL CATALÀ	,6	,0	,0	1,3	,6
	ALTRES SOBRE ENCAIX DE CATALUNYA A ESPANYA DES DEL CATALANISME	1,2	1,3	1,9	,6	1,3
	MÉS ÚS DEL CASTELLÀ	,2	,0	,0	,6	,0
	TOTAL	(69)	(16)	(10)	(23)	(20)
	TOTAL	11,8	10,4	6,5	14,9	13,0
MILLORAR ASPECTES POLÍTICS	QUE CANVIÏ/ MILLORI LA POLÍTICA/ ELS POLÍTICS	1,5	,6	,0	2,6	1,9
	QUE MANTINGUI LA MATEIXA POLÍTICA	,5	,6	,0	,6	,6
	QUE CANVIÏ EL GOVERN	,6	1,3	,0	1,3	,0
	QUE CANVIÏ EL PRESIDENT	,1	,0	,6	,0	,0
	MILLORAR EL FINANÇAMENT	,8	,6	,6	1,3	,6
	QUE FACIN COSES PER BARCELONA/ QUE ENS ESCOLTIN/ ENTENGUIN	,6	1,3	,6	,0	,6
	QUE FACIN COSES/ ESCOLTIN/ ES PREOCUPIN PER LA GENT/ ELS BARRIS	2,7	1,3	2,6	3,2	3,2
	ACORD ENTRE INSTITUCIONS/ POLÍTICS	1,6	,6	1,9	2,6	1,3
	MÉS COMPETÈNCIES PER A BARCELONA/ CARTA MUNICIPAL	,5	,0	,0	,0	1,3
	MILLORAR GESTIÓ (EN GENERAL, ECONÒMICA I ALTRES COSES)	2,5	3,2	,0	3,2	2,6
	CONTROL DE LA CORRUPCIÓ	,1	,6	,0	,0	,0
	ALTRES SOBRE ASPECTES POLÍTICS	,2	,0	,0	,0	,6
	TOTAL	(1)	(0)	(0)	(0)	(1)
	REDUIR LA MASSIFICACIÓ	,2	,0	,0	,0	,6
REDUIR LA MASSIFICACIÓ	,2	,0	,0	,0	,6	
TOTAL	(4)	(1)	(0)	(1)	(2)	
REDUIR EL TURISME/ MILLORAR-NE LA QUALITAT	,8	,6	,0	,6	1,3	
MILLORAR LA QUALITAT DEL TURISME	,6	,0	,0	,6	1,3	
CONTROL DEL TURISME	,1	,6	,0	,0	,0	
TOTAL	(2)	(0)	(0)	(2)	(0)	
MILLORAR MEDI AMBIENT	,3	,0	,0	1,3	,0	
REDUIR CONTAMINACIÓ/ MILLORAR MEDI AMBIENT	,2	,0	,0	,6	,0	

**ENQUESTA SERVEIS MUNICIPALS ( SANTS - MONTJUÏC )**

Enquesta Domiciliària

**P8.- I QUÈ DEMANARIA QUE FES PER BARCELONA?  
2.- EL GOVERN DE LA GENERALITAT**

 -----  
(ESPONTÀNIA)

(Recoppte) % Columna	TOTAL	GRANS BARRIS			
		El Poble Sec i Montjuïc	La Marina i la Zona Franca - Port	La Font de la Guatlla, Hostafrancs i la Bordeta	Sants i Badal
MILLORAR MEDI AMBIENT	,2	,0	,0	,6	,0
ALTRES SOBRE MEDI AMBIENT	(13)	(2)	(5)	(3)	(3)
TOTAL	2,0	1,3	3,2	1,9	1,9
CANVIAR EL MODEL DE CIUTAT	1,4	1,3	3,2	1,3	,6
PREOCUPAR-SE MÉS DELS BARCELONINS					
MODERNITZAR-LA/ POSAR-LA AL DIA/ FER-LA MÉS COMPETITIVA	,6	,0	,0	,6	1,3
TOTAL	(5)	(0)	(1)	(2)	(2)
CANVIAR VALORS SOCIALS/ MÉS CIVISME/ MÉS EDUCACIÓ	,9	,0	,6	1,3	1,3
MÉS CIVISME/ RESPECTE/ EDUCACIÓ	,7	,0	,6	,6	1,3
AUGMENT DE LES SANCIONS	,2	,0	,0	,6	,0
TOTAL	(1)	(0)	(0)	(0)	(1)
ALTRES	,2	,0	,0	,0	,6
ALTRES	,2	,0	,0	,0	,6
TOTAL	(1)	(1)	(0)	(0)	(0)
TOT/ TOTS	,1	,6	,0	,0	,0
TOT/ TOTS	,1	,6	,0	,0	,0
TOTAL	(9)	(3)	(1)	(3)	(2)
CAP/ RES	1,5	1,9	,6	1,9	1,3
CAP/ RES	1,5	1,9	,6	1,9	1,3
TOTAL	(72)	(17)	(22)	(16)	(17)
NO SAP	11,4	11,0	14,3	10,4	11,0
NO SAP	11,4	11,0	14,3	10,4	11,0
TOTAL	(1)	(1)	(0)	(0)	(0)
NO CONTESTA	,1	,6	,0	,0	,0
NO CONTESTA	,1	,6	,0	,0	,0

**ENQUESTA SERVEIS MUNICIPALS ( SANTS - MONTJUÏC )**

Enquesta Domiciliària

**P8 (RESUM).- I QUÈ DEMANARIA QUE FES TAMBÉ PER BARCELONA?**
**3.- EL GOVERN ESPANYOL**

 -----  
**(ESPONTÀNIA)**

(Recoppte) % Columna	TOTAL	GRANS BARRIS			
		El Poble Sec i Montjuïc	La Marina i la Zona Franca - Port	La Font de la Guatlla, Hostafrancs i la Bordeta	Sants i Badal
TOTAL	(616)	(154)	(154)	(154)	(154)
MÉS APARCAMENT / MÉS BARAT	,2	,0	,0	,0	,6
MILLORAR LA SEGURETAT	2,5	2,6	2,6	3,2	1,9
MILLORAR LA NETEJA	,3	,6	,6	,0	,0
SOLUCIONAR PROBLEMES ASSOCIATS A LA IMMIGRACIÓ	4,3	4,5	5,2	5,8	2,6
FACILITAR L'ACCÉS A L'HABITATGE	2,3	1,3	,0	3,2	3,2
COMBATRE L'ATUR/ MILLORAR LES CONDICIONS DE TREBALL	21,5	22,1	27,3	24,0	16,9
MILLORAR EL TRANSPORT, LES INFRAESTRUCTURES I LES COMUNICACIONS	1,9	,0	,6	2,6	3,2
MÉS/ MILLORS ZONES VERDES	,3	,0	,6	,0	,6
MÉS/ MILLORS EQUIPAMENTS I SERVEIS	3,8	3,9	3,9	2,6	4,5
MÉS PRESTACIONS I AJUTS	5,4	7,1	4,5	2,6	6,5
COMBATRE LA POBRESA I LA DESIGUALTAT	,6	1,3	,6	,0	,6
SOLUCIONAR PROBLEMES ECONÒMICS	9,1	12,3	9,7	8,4	7,1
MÉS/ MILLOR COMERÇ	,2	,0	,0	,6	,0
MODIFICAR L'ENCAIX DE CATALUNYA A ESPANYA	14,2	10,4	11,7	13,6	18,2
MILLORAR ASPECTES POLÍTICS	19,3	20,1	18,2	18,2	20,1
MILLORAR MEDI AMBIENT	,1	,6	,0	,0	,0
CANVIAR EL MODEL DE CIUTAT	,3	,0	,6	,6	,0
CANVIAR VALORS SOCIALS/ MÉS CIVISME/ MÉS EDUCACIÓ	,8	1,9	,6	,0	,6
ALTRES	,8	1,3	,0	,0	1,3
CAP/ RES	3,3	2,6	2,6	4,5	3,2
NO SAP	8,8	7,1	10,4	9,7	8,4

**ENQUESTA SERVEIS MUNICIPALS ( SANTS - MONTJUÏC )**

Enquesta Domiciliària

**P8.- I QUÈ DEMANARIA QUE FES PER BARCELONA?**
**3.- EL GOVERN ESPANYOL**

 -----  
**(ESPONTÀNIA)**

		TOTAL	GRANS BARRIS			
			El Poble Sec i Montjuïc	La Marina i la Zona Franca - Port	La Font de la Guatlla, Hostafrancs i la Bordeta	Sants i Badal
(Recoppte) % Columna						
MÉS APARCAMENT / MÉS BARAT	TOTAL	(1)	(0)	(0)	(0)	(1)
		,2	,0	,0	,0	,6
	MÉS APARCAMENT	,2	,0	,0	,0	,6
	TOTAL	(16)	(4)	(4)	(5)	(3)
		2,5	2,6	2,6	3,2	1,9
MILLORAR LA SEGURETAT	MENYS INSEGURETAT (NO CONCRETEN)	1,0	,6	2,6	,6	,6
	COMBATRE LA DELINQUÈNCIA	,6	,6	,0	1,9	,0
	MÉS VIGILÀNCIA	,5	,6	,0	,6	,6
	ENDURIR EL SISTEMA JUDICIAL	,4	,6	,0	,0	,6
	TOTAL	(2)	(1)	(1)	(0)	(0)
		,3	,6	,6	,0	,0
MILLORAR LA NETEJA	MILLORAR LA NETEJA (NO CONCRETEN)	,1	,6	,0	,0	,0
	MILLORAR LA NETEJA DELS CARRERS	,1	,0	,6	,0	,0
	TOTAL	(28)	(7)	(8)	(9)	(4)
		4,3	4,5	5,2	5,8	2,6
SOLUCIONAR PROBLEMES ASSOCIATS A LA IMMIGRACIÓ	CONTROLAR/ ELIMINAR IMMIGRACIÓ	2,1	1,9	2,6	3,9	,6
	INTEGRAR/ REGULARITZAR ELS IMMIGRANTS	1,4	2,6	,0	,6	1,9
	MÉS AJUTS ALS IMMIGRANTS	,2	,0	,0	,6	,0
	COMBATRE EL RACISME I LA INTOLERÀNCIA	,4	,0	2,6	,0	,0
	ALTRES SOBRE IMMIGRACIÓ	,2	,0	,0	,6	,0
	TOTAL	(12)	(2)	(0)	(5)	(5)
		2,3	1,3	,0	3,2	3,2
FACILITAR L'ACCÉS A L'HABITATGE	MILLORAR ACCÉS A L'HABITATGE (NO CONCRETEN)	,4	,0	,0	,6	,6
	ABARATIR PREUS/ HABITATGE ASSEQUIBLE	,1	,6	,0	,0	,0
	MÉS AJUDES, PISOS DE PROTECCIÓ OFICIAL, ETC.	1,3	,0	,0	2,6	1,9
	MÉS FACILITATS PER ALS JOVES	,4	,6	,0	,0	,6
COMBATRE L'ATUR/ MILLORAR LES CONDICIONS DE TREBALL	TOTAL	(139)	(34)	(42)	(37)	(26)

**ENQUESTA SERVEIS MUNICIPALS ( SANTS - MONTJUÏC )**

Enquesta Domiciliària

**P8.- I QUÈ DEMANARIA QUE FES PER BARCELONA?**
**3.- EL GOVERN ESPANYOL**

 -----  
**(ESPONTÀNIA)**

(Recompte) % Columna	TOTAL	GRANS BARRIS				
		El Poble Sec i Montjuïc	La Marina i la Zona Franca - Port	La Font de la Guatlla, Hostafrancs i la Bordeta	Sants i Badal	
	TOTAL	21,5	22,1	27,3	24,0	16,9
	CREAR LLOCS DE TREBALL	19,7	18,8	24,7	22,1	16,2
COMBATRE L'ATUR/ MILLORAR LES CONDICIONS DE TREBALL	MILLORAR CONDICIONS DE TREBALL/ ESTABILITAT	1,0	1,9	,0	1,3	,6
	APUJAR ELS SOUS	,3	1,3	,0	,0	,0
	ALTRES SOBRE ATUR/ CONDICIONS DE TREBALL	,6	,0	2,6	,6	,0
	TOTAL	(10)	(0)	(1)	(4)	(5)
	TOTAL	1,9	,0	,6	2,6	3,2
MILLORAR EL TRANSPORT, LES INFRAESTRUCTURES I LES COMUNICACIONS	MILLORAR TRANSPORT PÚBLIC (NO CONCRETEN)	,6	,0	,6	,0	1,3
	MÉS/ MILLORS INFRAESTRUCTURES (NO CONCRETEN)	1,0	,0	,0	1,9	1,3
	AMPLIAR/ MILLORAR L'AEROPORT	,2	,0	,0	,6	,0
	ALTRES SOBRE INFRAESTRUCTURES	,2	,0	,0	,0	,6
	TOTAL	(2)	(0)	(1)	(0)	(1)
MÉS/ MILLORS ZONES VERDES	MÉS/ MILLORS ZONES VERDES	,3	,0	,6	,0	,6
	TOTAL	(23)	(6)	(6)	(4)	(7)
	TOTAL	3,8	3,9	3,9	2,6	4,5
MÉS/ MILLORS EQUIPAMENTS I SERVEIS	ALTRES EQUIPAMENTS ENSENYAMENT	,2	,0	,0	,0	,6
	EQUIPAMENTS GENT GRAN	,3	,0	,0	1,3	,0
	EQUIPAMENTS ESPORTIUS	,3	,6	,6	,0	,0
	EQUIPAMENTS SANITARIS	,4	,6	,0	,0	,6
	SERVEIS SOCIALS	,8	,6	1,3	,6	,6
	SERVEIS SANITARIS	,2	,0	,0	,0	,6
	SERVEIS D'ASSISTÈNCIA GENT GRAN	,1	,6	,0	,0	,0
	ENSENYAMENT	1,1	1,3	1,3	,6	1,3
	JUSTÍCIA	,1	,0	,6	,0	,0
	INFORMACIÓ AL CIUTADÀ	,2	,0	,0	,0	,6
	TOTAL	(32)	(11)	(7)	(4)	(10)
MÉS PRESTACIONS I AJUTS	MÉS PRESTACIONS I AJUTS	5,4	7,1	4,5	2,6	6,5
	MÉS PRESTACIONS GENT GRAN	1,7	2,6	1,3	,6	1,9
	AJUTS A FAMÍLIES	3,0	3,9	2,6	1,3	3,9
	BEQUES ENSENYAMENT	,3	,6	,6	,0	,0
	TOTAL	,4	,0	,0	,6	,6
COMBATRE LA POBRESA I LA DESIGUALTAT	TOTAL	(4)	(2)	(1)	(0)	(1)

**ENQUESTA SERVEIS MUNICIPALS ( SANTS - MONTJUÏC )**

Enquesta Domiciliària

**P8.- I QUÈ DEMANARIA QUE FES PER BARCELONA?  
3.- EL GOVERN ESPANYOL**

 -----  
**(ESPONTÀNIA)**

(Recoppte) % Columna	TOTAL	GRANS BARRIS				
		El Poble Sec i Montjuïc	La Marina i la Zona Franca - Port	La Font de la Guatlla, Hostafrancs i la Bordeta	Sants i Badal	
COMBATRE LA POBRESA I LA DESIGUALTAT	TOTAL	,6	1,3	,6	,0	,6
	COMBATRE LA POBRESA I LA DESIGUALTAT	,6	1,3	,6	,0	,6
	TOTAL	(58)	(19)	(15)	(13)	(11)
	TOTAL	9,1	12,3	9,7	8,4	7,1
SOLUCIONAR PROBLEMES ECONÒMICS	QUE MILLORI LA SITUACIÓ ECONÒMICA	6,3	11,0	4,5	5,8	4,5
	QUE ABAIXIN ELS PREUS	,1	,0	,6	,0	,0
	QUE AJUDIN LA INDÚSTRIA/ EVITIN LA DESLOCALITZACIÓ	,1	,0	,6	,0	,0
	MENYS IMPOSTOS I MULTES	1,1	,6	2,6	1,3	,6
MÉS/ MILLOR COMERÇ	MÉS INVERSIONS	1,4	,6	1,3	1,3	1,9
	TOTAL	(1)	(0)	(0)	(1)	(0)
	,2	,0	,0	,6	,0	
ALTRES RELACIONATS AMB EL COMERÇ		,2	,0	,0	,6	,0
	TOTAL	(83)	(16)	(18)	(21)	(28)
	TOTAL	14,2	10,4	11,7	13,6	18,2
MODIFICAR L'ENCAIX DE CATALUNYA A ESPANYA	MÉS AUTOGOVERN	4,1	,6	4,5	2,6	7,1
	MÉS COMPENSIÓ A CATALUNYA	1,9	1,9	1,3	3,9	,6
	INDEPENDÈNCIA	1,0	,6	,0	,6	1,9
	NOU ESTATUT	4,3	5,2	3,2	5,8	3,2
	ALTRES SOBRE ENCAIX DE CATALUNYA A ESPANYA DES DEL CATALANISME	2,7	1,9	2,6	,6	4,5
ALTRES SOBRE ENCAIX DE CATALUNYA A ESPANYA DES DE L'ESPANYOLISME	,2	,0	,0	,0	,6	
MILLORAR ASPECTES POLÍTICS	TOTAL	(118)	(31)	(28)	(28)	(31)



**ENQUESTA SERVEIS MUNICIPALS ( SANTS - MONTJUÏC )**

Enquesta Domiciliària

**P8.- I QUÈ DEMANARIA QUE FES PER BARCELONA?  
3.- EL GOVERN ESPANYOL**

 -----  
(ESPONTÀNIA)

(Recòmpte) % Columna	TOTAL	GRANS BARRIS				
		El Poble Sec i Montjuïc	La Marina i la Zona Franca - Port	La Font de la Guatlla, Hostafrancs i la Bordeta	Sants i Badal	
	TOTAL	19,3	20,1	18,2	18,2	20,1
MILLORAR ASPECTES POLÍTICS	QUE CANVIÏ/ MILLORI LA POLÍTICA/ ELS POLÍTICS	1,4	2,6	1,3	1,3	,6
	QUE CANVIÏ EL GOVERN	1,3	1,9	1,9	1,3	,6
	QUE CANVIÏ EL PRESIDENT	,8	2,6	,0	,0	,6
	MILLORAR EL FINANÇAMENT	5,9	7,8	3,9	6,5	5,2
	QUE FACIN COSES PER BARCELONA/ QUE ENS ESCOLTIN/ ENTENGUIN	1,5	,0	,6	1,9	2,6
	QUE FACIN COSES/ ESCOLTIN/ ES PREOCUPIN PER LA GENT/ ELS BARRIS	2,3	1,3	3,2	1,3	3,2
	ACORD ENTRE INSTITUCIONS/ POLÍTICS	2,6	,6	3,2	3,9	2,6
	MÉS COMPETÈNCIES PER A BARCELONA / CARTA MUNICIPAL	,9	,0	1,3	,0	1,9
	MILLORAR GESTIÓ (EN GENERAL, ECONÒMICA I ALTRES COSES)	1,5	2,6	1,9	1,3	,6
	CONTROL DE LA CORRUPCIÓ	,4	,6	,6	,6	,0
	ALTRES SOBRE ASPECTES POLÍTICS	,7	,0	,0	,0	1,9
	TOTAL	(1)	(1)	(0)	(0)	(0)
MILLORAR MEDI AMBIENT		,1	,6	,0	,0	,0
	REDUIR CONTAMINACIÓ/ MILLORAR MEDI AMBIENT	,1	,6	,0	,0	,0
CANVIAR EL MODEL DE CIUTAT	TOTAL	(2)	(0)	(1)	(1)	(0)
		,3	,0	,6	,6	,0
	PREOCUPAR-SE MÉS DELS BARCELONINS	,3	,0	,6	,6	,0
	TOTAL	(5)	(3)	(1)	(0)	(1)
CANVIAR VALORS SOCIALS/ MÉS CIVISME/ MÉS EDUCACIÓ		,8	1,9	,6	,0	,6
	MÉS CIVISME/ RESPECTE/ EDUCACIÓ	,4	,6	,0	,0	,6
	MILLORS VALORS SOCIALS/ MÉS EDUCACIÓ	,4	1,3	,6	,0	,0
	TOTAL	(4)	(2)	(0)	(0)	(2)
ALTRES		,8	1,3	,0	,0	1,3
	ALTRES	,8	1,3	,0	,0	1,3
CAP/ RES	TOTAL	(20)	(4)	(4)	(7)	(5)
		3,3	2,6	2,6	4,5	3,2
	CAP/ RES	3,3	2,6	2,6	4,5	3,2
NO SAP	TOTAL	(55)	(11)	(16)	(15)	(13)
		8,8	7,1	10,4	9,7	8,4
	NO SAP	8,8	7,1	10,4	9,7	8,4

**ENQUESTA SERVEIS MUNICIPALS ( SANTS - MONTJUÏC )**

Enquesta Domiciliària

**P9 (RESUM).- PUNTUACIÓ DE LA GESTIÓ MUNICIPAL EN ELS SEGÜENTS ASPECTES:**

-----

**(0 = PÈSSIMA GESTIÓ ; 10 = EXCEL·LENT GESTIÓ)**

		TOTAL	El Poble Sec i Montjuïc	La Marina i la Zona Franca - Port	La Font de la Guatlla, Hostafrancs i la Bordeta	GRANS BARRIS Sants i Badal
RECOLLIDA D' ESCOMBRARIES	Mitjana	7,2	7,4	7,7	7,0	7,0
	Des.Est.	1,9	1,6	1,6	1,9	2,1
	(n)	(616)	(154)	(154)	(154)	(154)
NETEJA DELS CARRERS	Mitjana	6,6	6,9	6,8	6,6	6,2
	Des.Est.	2,2	2,0	2,1	2,2	2,3
	(n)	(616)	(154)	(154)	(154)	(154)
MEDI AMBIENT	Mitjana	5,9	6,0	6,0	5,9	5,9
	Des.Est.	2,0	1,8	2,0	2,0	2,1
	(n)	(586)	(146)	(147)	(149)	(144)
SOROLL	Mitjana	4,7	5,1	4,8	4,6	4,5
	Des.Est.	2,3	2,4	2,2	2,4	2,3
	(n)	(610)	(152)	(153)	(153)	(152)
ZONES VERDES (PARCS I JARDINS)	Mitjana	6,2	6,6	6,7	6,3	5,8
	Des.Est.	2,2	2,0	1,9	2,0	2,4
	(n)	(604)	(147)	(152)	(152)	(153)
ENLLUMENAT PÚBLIC	Mitjana	6,5	6,7	6,8	6,6	6,2
	Des.Est.	2,0	1,7	2,0	1,9	2,2
	(n)	(611)	(151)	(154)	(154)	(152)
URBANISME	Mitjana	6,4	6,5	6,6	6,4	6,3
	Des.Est.	1,9	1,8	1,9	2,0	2,0
	(n)	(597)	(152)	(147)	(151)	(147)
ASFALTAT	Mitjana	6,1	6,4	6,1	6,0	6,0
	Des.Est.	2,0	1,7	2,2	2,1	2,1
	(n)	(611)	(153)	(153)	(153)	(152)
FAÇANES	Mitjana	6,4	6,5	6,5	6,4	6,3
	Des.Est.	1,7	1,7	1,5	1,6	1,9
	(n)	(588)	(145)	(148)	(147)	(148)
CIRCULACIÓ	Mitjana	4,8	5,3	4,5	4,9	4,6
	Des.Est.	2,1	2,2	2,1	2,0	2,0
	(n)	(609)	(152)	(151)	(153)	(153)
APARCAMENT	Mitjana	3,3	3,4	2,9	3,4	3,4
	Des.Est.	2,3	2,2	2,4	2,4	2,3
	(n)	(554)	(119)	(147)	(143)	(145)
AUTOBÚS	Mitjana	6,7	7,0	6,5	6,8	6,5
	Des.Est.	2,0	1,7	2,1	1,8	2,1
	(n)	(558)	(133)	(146)	(138)	(141)
METRO	Mitjana	7,1	7,5	6,5	7,3	7,0
	Des.Est.	1,9	1,5	2,3	1,8	2,0
	(n)	(565)	(149)	(129)	(139)	(148)
BICING	Mitjana	6,0	6,8	6,6	5,4	5,8
	Des.Est.	2,7	2,3	2,4	3,1	2,8
	(n)	(368)	(86)	(97)	(86)	(99)
GUÀRDIA URBANA	Mitjana	5,7	6,1	5,4	5,6	5,6
	Des.Est.	2,2	1,8	2,3	2,6	2,2
	(n)	(559)	(141)	(142)	(140)	(136)
SEGURETAT CIUTADANA AL CONJUNT DE LA CIUTAT	Mitjana	5,0	5,2	4,8	4,7	5,1
	Des.Est.	2,3	2,1	2,2	2,5	2,2
	(n)	(597)	(153)	(153)	(149)	(142)
SEGURETAT CIUTADANA AL BARRI	Mitjana	5,1	5,2	4,6	4,9	5,4
	Des.Est.	2,3	2,1	2,2	2,6	2,2
	(n)	(610)	(153)	(154)	(153)	(150)
INSTAL·LACIONS ESPORTIVES	Mitjana	6,0	6,5	5,1	6,4	5,9
	Des.Est.	2,4	2,0	2,6	2,3	2,4
	(n)	(451)	(84)	(128)	(119)	(120)

# ENQUESTA SERVEIS MUNICIPALS ( SANTS - MONTJUÏC )

Enquesta Domiciliària

## P9 (RESUM).- PUNTUACIÓ DE LA GESTIÓ MUNICIPAL EN ELS SEGÜENTS ASPECTES:

-----

(0 = PÈSSIMA GESTIÓ ; 10 = EXCEL·LENT GESTIÓ)

		TOTAL	GRANS BARRIS			
			El Poble Sec i Montjuïc	La Marina i la Zona Franca - Port	La Font de la Guatlja, Hostafrancs i la Bordeta	Sants i Badal
SERVEIS D'INFORMACIÓ I ATENCIÓ ALS CIUTADANS	Mitjana	6,6	6,7	6,5	6,5	6,6
	Des.Est.	2,0	1,8	2,1	2,1	1,9
	(n)	(496)	(107)	(136)	(128)	(125)
SERVEIS SOCIALS	Mitjana	6,3	6,2	6,7	6,3	6,3
	Des.Est.	2,3	2,1	2,0	2,4	2,6
	(n)	(394)	(94)	(114)	(101)	(85)
ACTIVITATS CULTURALS	Mitjana	6,8	7,0	6,7	6,8	6,9
	Des.Est.	1,9	1,8	1,7	2,0	1,9
	(n)	(464)	(102)	(121)	(109)	(132)
FESTES POPULARS	Mitjana	6,8	7,0	6,9	6,6	6,9
	Des.Est.	1,8	1,7	1,6	2,0	1,7
	(n)	(510)	(127)	(131)	(119)	(133)
MERCATS MUNICIPALS	Mitjana	7,2	7,2	7,6	7,1	7,1
	Des.Est.	1,7	1,7	1,5	1,8	1,8
	(n)	(568)	(132)	(148)	(145)	(143)
BIBLIOTEQUES PÚBLIQUES	Mitjana	7,6	7,8	7,8	7,7	7,3
	Des.Est.	1,5	1,3	1,5	1,5	1,6
	(n)	(461)	(105)	(126)	(101)	(129)

## P9.- PUNTUACIÓ DE LA GESTIÓ MUNICIPAL EN: 1.- RECOLLIDA D'ESCOMBRARIES

-----

(0 = PÈSSIMA GESTIÓ ; 10 = EXCEL·LENT GESTIÓ)

(Recompte) % Columna	TOTAL	GRANS BARRIS			
		El Poble Sec i Montjuïc	La Marina i la Zona Franca - Port	La Font de la Guatlja, Hostafrancs i la Bordeta	Sants i Badal
TOTAL	(616)	(154)	(154)	(154)	(154)
0	1,4	,6	,6	,6	2,6
1	,1	,0	,6	,0	,0
2	,7	,0	,0	,0	1,9
3	1,6	1,9	,0	2,6	1,3
4	3,9	,6	1,9	9,1	3,2
5	7,0	6,5	3,9	11,0	5,8
6	14,2	13,0	10,4	13,0	17,5
7	23,6	34,4	21,4	21,4	19,5
8	26,2	20,8	35,1	20,8	29,2
9	11,2	11,7	13,6	12,3	9,1
10	10,2	10,4	12,3	9,1	9,7

## P9 (RESUM).- PUNTUACIÓ DE LA GESTIÓ MUNICIPAL EN: 1.- RECOLLIDA D'ESCOMBRARIES

-----

(0 = PÈSSIMA GESTIÓ ; 10 = EXCEL·LENT GESTIÓ)

(Recompte) % Columna	TOTAL	GRANS BARRIS			
		El Poble Sec i Montjuïc	La Marina i la Zona Franca - Port	La Font de la Guatlja, Hostafrancs i la Bordeta	Sants i Badal
TOTAL	(616)	(154)	(154)	(154)	(154)
SUSPÈS (0 A 4)	7,6	3,2	3,2	12,3	9,1
APROVAT (5 A 6)	21,2	19,5	14,3	24,0	23,4
NOTABLE (7 A 8)	49,8	55,2	56,5	42,2	48,7
EXCEL·LENT (9 A 10)	21,4	22,1	26,0	21,4	18,8

# ENQUESTA SERVEIS MUNICIPALS ( SANTS - MONTJUÏC )

Enquesta Domiciliària

## P9.- PUNTUACIÓ DE LA GESTIÓ MUNICIPAL EN: 2.- NETEJA DELS CARRERS

-----  
(0 = PÈSSIMA GESTIÓ ; 10 = EXCEL·LENT GESTIÓ)

(Recòmpte) % Columna	TOTAL	GRANS BARRIS			
		El Poble Sec i Montjuïc	La Marina i la Zona Franca - Port	La Font de la Guatlla, Hostafrancs i la Bordeta	Sants i Badal
TOTAL	(616)	(154)	(154)	(154)	(154)
0	2,2	1,9	1,3	2,6	2,6
1	,3	,0	,6	,0	,6
2	2,1	1,3	2,6	,6	3,2
3	3,6	3,2	1,9	2,6	5,2
4	6,5	2,6	5,2	9,1	7,8
5	14,9	11,0	13,0	18,8	15,6
6	13,8	9,7	13,6	11,0	18,2
7	20,1	30,5	19,5	17,5	15,6
8	19,9	24,0	24,0	18,8	16,2
9	8,6	7,8	9,1	9,1	8,4
10	8,0	7,8	9,1	9,7	6,5

## P9 (RESUM).- PUNTUACIÓ DE LA GESTIÓ MUNICIPAL EN: 2.- NETEJA DELS CARRERS

-----  
(0 = PÈSSIMA GESTIÓ ; 10 = EXCEL·LENT GESTIÓ)

(Recòmpte) % Columna	TOTAL	GRANS BARRIS			
		El Poble Sec i Montjuïc	La Marina i la Zona Franca - Port	La Font de la Guatlla, Hostafrancs i la Bordeta	Sants i Badal
TOTAL	(616)	(154)	(154)	(154)	(154)
SUSPÈS (0 A 4)	14,7	9,1	11,7	14,9	19,5
APROVAT (5 A 6)	28,7	20,8	26,6	29,9	33,8
NOTABLE (7 A 8)	40,0	54,5	43,5	36,4	31,8
EXCEL·LENT (9 A 10)	16,6	15,6	18,2	18,8	14,9

## P9.- PUNTUACIÓ DE LA GESTIÓ MUNICIPAL EN: 3.- MEDI AMBIENT

-----  
(0 = PÈSSIMA GESTIÓ ; 10 = EXCEL·LENT GESTIÓ)

(Recòmpte) % Columna	TOTAL	GRANS BARRIS			
		El Poble Sec i Montjuïc	La Marina i la Zona Franca - Port	La Font de la Guatlla, Hostafrancs i la Bordeta	Sants i Badal
TOTAL	(616)	(154)	(154)	(154)	(154)
0	1,2	,6	2,6	,6	1,3
1	,7	,0	,6	,6	1,3
2	2,4	,6	1,9	1,9	3,9
3	6,6	6,5	3,2	9,1	6,5
4	7,2	8,4	4,5	7,8	7,1
5	21,1	25,3	20,8	22,7	17,5
6	19,1	16,9	24,0	20,1	17,5
7	16,5	16,9	18,8	11,0	18,8
8	13,1	13,6	12,3	16,2	11,0
9	3,4	3,2	2,6	2,6	4,5
10	3,6	2,6	3,9	3,9	3,9
NO SAP	5,1	5,2	4,5	3,2	6,5

# ENQUESTA SERVEIS MUNICIPALS ( SANTS - MONTJUÏC )

Enquesta Domiciliària

## P9 (RESUM).- PUNTUACIÓ DE LA GESTIÓ MUNICIPAL EN: 3.- MEDI AMBIENT

-----  
(0 = PÈSSIMA GESTIÓ ; 10 = EXCEL.LENT GESTIÓ)

(Recòmpte) % Columna	TOTAL	GRANS BARRIS			
		El Poble Sec i Montjuïc	La Marina i la Zona Franca - Port	La Font de la Guatlle, Hostafrancs i la Bordeta	Sants i Badal
TOTAL	(616)	(154)	(154)	(154)	(154)
SUSPÈS (0 A 4)	18,1	16,2	13,0	20,1	20,1
APROVAT (5 A 6)	40,2	42,2	44,8	42,9	35,1
NOTABLE (7 A 8)	29,6	30,5	31,2	27,3	29,9
EXCEL.LENT (9 A 10)	7,1	5,8	6,5	6,5	8,4
NO SAP	5,1	5,2	4,5	3,2	6,5

## P9.- PUNTUACIÓ DE LA GESTIÓ MUNICIPAL EN: 4.- SOROLL

-----  
(0 = PÈSSIMA GESTIÓ ; 10 = EXCEL.LENT GESTIÓ)

(Recòmpte) % Columna	TOTAL	GRANS BARRIS			
		El Poble Sec i Montjuïc	La Marina i la Zona Franca - Port	La Font de la Guatlle, Hostafrancs i la Bordeta	Sants i Badal
TOTAL	(616)	(154)	(154)	(154)	(154)
0	7,9	5,8	7,8	7,1	9,7
1	2,1	3,9	,6	2,6	1,3
2	6,0	3,9	5,8	7,1	6,5
3	11,3	9,1	11,0	15,6	9,7
4	13,2	9,1	13,0	13,6	15,6
5	22,9	24,7	26,0	17,5	24,0
6	14,3	15,6	14,3	12,3	14,9
7	10,2	12,3	10,4	9,7	9,1
8	7,6	8,4	7,8	10,4	5,2
9	1,8	3,2	1,3	2,6	,6
10	1,7	2,6	1,3	,6	1,9
NO SAP	1,0	1,3	,6	,6	1,3

## P9 (RESUM).- PUNTUACIÓ DE LA GESTIÓ MUNICIPAL EN: 4.- SOROLL

-----  
(0 = PÈSSIMA GESTIÓ ; 10 = EXCEL.LENT GESTIÓ)

(Recòmpte) % Columna	TOTAL	GRANS BARRIS			
		El Poble Sec i Montjuïc	La Marina i la Zona Franca - Port	La Font de la Guatlle, Hostafrancs i la Bordeta	Sants i Badal
TOTAL	(616)	(154)	(154)	(154)	(154)
SUSPÈS (0 A 4)	40,4	31,8	38,3	46,1	42,9
APROVAT (5 A 6)	37,2	40,3	40,3	29,9	39,0
NOTABLE (7 A 8)	17,8	20,8	18,2	20,1	14,3
EXCEL.LENT (9 A 10)	3,5	5,8	2,6	3,2	2,6
NO SAP	1,0	1,3	,6	,6	1,3

**ENQUESTA SERVEIS MUNICIPALS ( SANTS - MONTJUÏC )**

Enquesta Domiciliària

**P9.- PUNTUACIÓ DE LA GESTIÓ MUNICIPAL EN:  
5.- ZONES VERDES (PARCS I JARDINS)**

 -----  
**(0 = PÈSSIMA GESTIÓ ; 10 = EXCEL·LENT GESTIÓ)**

(Recoppte) % Columna	TOTAL	GRANS BARRIS			
		El Poble Sec i Montjuïc	La Marina i la Zona Franca - Port	La Font de la Guatlla, Hostafrancs i la Bordeta	Sants i Badal
TOTAL	(616)	(154)	(154)	(154)	(154)
0	2,5	1,9	,6	1,3	4,5
1	,7	,0	,0	,0	1,9
2	2,1	,6	3,2	1,9	2,6
3	3,8	1,9	2,6	5,2	4,5
4	9,6	7,8	3,2	9,7	13,6
5	15,5	14,9	14,3	17,5	14,9
6	16,8	13,6	18,2	15,6	18,8
7	17,6	25,3	17,5	16,2	13,6
8	17,3	14,3	24,7	21,4	13,0
9	5,5	8,4	8,4	3,2	3,9
10	6,9	6,5	5,8	6,5	7,8
NO SAP	1,8	4,5	1,3	1,3	,6

**P9 (RESUM).- PUNTUACIÓ DE LA GESTIÓ MUNICIPAL EN:  
5.- ZONES VERDES (PARCS I JARDINS)**

 -----  
**(0 = PÈSSIMA GESTIÓ ; 10 = EXCEL·LENT GESTIÓ)**

(Recoppte) % Columna	TOTAL	GRANS BARRIS			
		El Poble Sec i Montjuïc	La Marina i la Zona Franca - Port	La Font de la Guatlla, Hostafrancs i la Bordeta	Sants i Badal
TOTAL	(616)	(154)	(154)	(154)	(154)
SUSPÈS (0 A 4)	18,8	12,3	9,7	18,2	27,3
APROVAT (5 A 6)	32,2	28,6	32,5	33,1	33,8
NOTABLE (7 A 8)	34,9	39,6	42,2	37,7	26,6
EXCEL·LENT (9 A 10)	12,4	14,9	14,3	9,7	11,7
NO SAP	1,8	4,5	1,3	1,3	,6

**P9.- PUNTUACIÓ DE LA GESTIÓ MUNICIPAL EN:  
6.- ENLLUMENAT PÚBLIC**

 -----  
**(0 = PÈSSIMA GESTIÓ ; 10 = EXCEL·LENT GESTIÓ)**

(Recoppte) % Columna	TOTAL	GRANS BARRIS			
		El Poble Sec i Montjuïc	La Marina i la Zona Franca - Port	La Font de la Guatlla, Hostafrancs i la Bordeta	Sants i Badal
TOTAL	(616)	(154)	(154)	(154)	(154)
0	1,5	,6	1,3	1,9	1,9
1	,3	,0	,6	,0	,6
2	2,1	1,3	3,9	,0	3,2
3	3,2	1,9	,6	3,2	5,2
4	4,7	2,6	3,9	4,5	6,5
5	14,6	11,0	9,7	19,5	15,6
6	18,7	22,7	14,3	16,9	19,5
7	23,5	31,2	26,6	20,1	19,5
8	18,8	16,9	27,3	21,4	14,3
9	4,9	3,2	6,5	5,8	4,5
10	6,7	6,5	5,2	6,5	7,8
NO SAP	,9	1,9	,0	,0	1,3

**ENQUESTA SERVEIS MUNICIPALS ( SANTS - MONTJUÏC )**

Enquesta Domiciliària

**P9 (RESUM).- PUNTUACIÓ DE LA GESTIÓ MUNICIPAL EN:  
6.- ENLLUMENAT PÚBLIC**

-----  
**(0 = PÈSSIMA GESTIÓ ; 10 = EXCEL.LENT GESTIÓ)**

(Recòmpte) % Columna	TOTAL	GRANS BARRIS			
		El Poble Sec i Montjuïc	La Marina i la Zona Franca - Port	La Font de la Guatlla, Hostafrancs i la Bordeta	Sants i Badal
TOTAL	(616)	(154)	(154)	(154)	(154)
SUSPÈS (0 A 4)	11,9	6,5	10,4	9,7	17,5
APROVAT (5 A 6)	33,3	33,8	24,0	36,4	35,1
NOTABLE (7 A 8)	42,2	48,1	53,9	41,6	33,8
EXCEL.LENT (9 A 10)	11,6	9,7	11,7	12,3	12,3
NO SAP	,9	1,9	,0	,0	1,3

**P9.- PUNTUACIÓ DE LA GESTIÓ MUNICIPAL EN:  
7.- URBANISME (NOUS CARRERS,PLACES)**

-----  
**(0 = PÈSSIMA GESTIÓ ; 10 = EXCEL.LENT GESTIÓ)**

(Recòmpte) % Columna	TOTAL	GRANS BARRIS			
		El Poble Sec i Montjuïc	La Marina i la Zona Franca - Port	La Font de la Guatlla, Hostafrancs i la Bordeta	Sants i Badal
TOTAL	(616)	(154)	(154)	(154)	(154)
0	1,3	1,3	1,3	1,3	1,3
1	,5	,0	,6	,6	,6
2	1,4	1,9	1,9	,6	1,3
3	3,5	1,9	1,9	5,2	3,9
4	5,4	7,1	2,6	7,1	4,5
5	17,0	10,4	14,3	17,5	22,1
6	17,6	18,8	18,8	13,0	19,5
7	22,4	33,1	20,1	22,1	16,9
8	16,7	14,3	22,1	18,8	14,3
9	5,3	5,2	7,1	5,2	4,5
10	5,7	4,5	4,5	6,5	6,5
NO SAP	3,2	1,3	4,5	1,9	4,5

**P9 (RESUM).- PUNTUACIÓ DE LA GESTIÓ MUNICIPAL EN:  
7.- URBANISME (NOUS CARRERS,PLACES)**

-----  
**(0 = PÈSSIMA GESTIÓ ; 10 = EXCEL.LENT GESTIÓ)**

(Recòmpte) % Columna	TOTAL	GRANS BARRIS			
		El Poble Sec i Montjuïc	La Marina i la Zona Franca - Port	La Font de la Guatlla, Hostafrancs i la Bordeta	Sants i Badal
TOTAL	(616)	(154)	(154)	(154)	(154)
SUSPÈS (0 A 4)	12,1	12,3	8,4	14,9	11,7
APROVAT (5 A 6)	34,7	29,2	33,1	30,5	41,6
NOTABLE (7 A 8)	39,1	47,4	42,2	40,9	31,2
EXCEL.LENT (9 A 10)	11,0	9,7	11,7	11,7	11,0
NO SAP	3,2	1,3	4,5	1,9	4,5

**ENQUESTA SERVEIS MUNICIPALS ( SANTS - MONTJUÏC )**

Enquesta Domiciliària

**P9.- PUNTUACIÓ DE LA GESTIÓ MUNICIPAL EN:  
8.- ASFALTAT, CONSERVACIÓ CARRERS**

 -----  
**(0 = PÈSSIMA GESTIÓ ; 10 = EXCEL·LENT GESTIÓ)**

(Recoppte) % Columna	TOTAL	GRANS BARRIS			
		El Poble Sec i Montjuïc	La Marina i la Zona Franca - Port	La Font de la Guatlla, Hostafrancs i la Bordeta	Sants i Badal
TOTAL	(616)	(154)	(154)	(154)	(154)
0	1,9	1,9	3,2	1,9	1,3
1	1,0	,0	1,3	1,3	1,3
2	1,7	,6	,6	,0	3,9
3	5,4	1,9	5,8	8,4	5,2
4	8,3	7,8	9,7	8,4	7,8
5	15,1	10,4	10,4	18,8	17,5
6	21,9	24,7	18,2	21,4	22,1
7	20,4	32,5	22,1	13,6	16,9
8	13,3	11,7	19,5	11,0	13,0
9	6,3	5,2	5,2	9,7	5,2
10	3,9	2,6	3,2	4,5	4,5
NO SAP	,9	,6	,6	,6	1,3

**P9 (RESUM).- PUNTUACIÓ DE LA GESTIÓ MUNICIPAL EN:  
8.- ASFALTAT, CONSERVACIÓ CARRERS**

 -----  
**(0 = PÈSSIMA GESTIÓ ; 10 = EXCEL·LENT GESTIÓ)**

(Recoppte) % Columna	TOTAL	GRANS BARRIS			
		El Poble Sec i Montjuïc	La Marina i la Zona Franca - Port	La Font de la Guatlla, Hostafrancs i la Bordeta	Sants i Badal
TOTAL	(616)	(154)	(154)	(154)	(154)
SUSPÈS (0 A 4)	18,3	12,3	20,8	20,1	19,5
APROVAT (5 A 6)	36,9	35,1	28,6	40,3	39,6
NOTABLE (7 A 8)	33,7	44,2	41,6	24,7	29,9
EXCEL·LENT (9 A 10)	10,2	7,8	8,4	14,3	9,7
NO SAP	,9	,6	,6	,6	1,3

**P9.- PUNTUACIÓ DE LA GESTIÓ MUNICIPAL EN:  
9.- FAÇANES, CONSERVACIÓ EDIFICIS**

 -----  
**(0 = PÈSSIMA GESTIÓ ; 10 = EXCEL·LENT GESTIÓ)**

(Recoppte) % Columna	TOTAL	GRANS BARRIS			
		El Poble Sec i Montjuïc	La Marina i la Zona Franca - Port	La Font de la Guatlla, Hostafrancs i la Bordeta	Sants i Badal
TOTAL	(616)	(154)	(154)	(154)	(154)
0	1,4	1,3	,0	,6	2,6
1	,1	,0	,6	,0	,0
2	2,0	1,9	,6	1,9	2,6
3	1,5	1,3	1,9	,6	1,9
4	4,5	3,9	3,9	6,5	3,9
5	13,3	9,1	15,6	12,3	15,6
6	24,2	22,1	24,0	24,7	25,3
7	25,0	30,5	26,0	29,2	18,2
8	15,8	17,5	15,6	11,0	18,2
9	5,4	3,9	5,8	7,8	4,5
10	2,2	2,6	1,9	,6	3,2
NO SAP	4,5	5,8	3,9	4,5	3,9



# ENQUESTA SERVEIS MUNICIPALS ( SANTS - MONTJUÏC )

Enquesta Domiciliària

## P9 (RESUM).- PUNTUACIÓ DE LA GESTIÓ MUNICIPAL EN: 9.- FAÇANES, CONSERVACIÓ EDIFICIS

-----  
(0 = PÈSSIMA GESTIÓ ; 10 = EXCEL·LENT GESTIÓ)

(Recòmpte) % Columna	TOTAL	GRANS BARRIS			
		El Poble Sec i Montjuïc	La Marina i la Zona Franca - Port	La Font de la Guatlla, Hostafrancs i la Bordeta	Sants i Badal
TOTAL	(616)	(154)	(154)	(154)	(154)
SUSPÈS (0 A 4)	9,5	8,4	7,1	9,7	11,0
APROVAT (5 A 6)	37,5	31,2	39,6	37,0	40,9
NOTABLE (7 A 8)	40,8	48,1	41,6	40,3	36,4
EXCEL·LENT (9 A 10)	7,7	6,5	7,8	8,4	7,8
NO SAP	4,5	5,8	3,9	4,5	3,9

## P9.- PUNTUACIÓ DE LA GESTIÓ MUNICIPAL EN: 10.- CIRCULACIÓ

-----  
(0 = PÈSSIMA GESTIÓ ; 10 = EXCEL·LENT GESTIÓ)

(Recòmpte) % Columna	TOTAL	GRANS BARRIS			
		El Poble Sec i Montjuïc	La Marina i la Zona Franca - Port	La Font de la Guatlla, Hostafrancs i la Bordeta	Sants i Badal
TOTAL	(616)	(154)	(154)	(154)	(154)
0	5,2	3,9	5,2	4,5	6,5
1	1,5	,6	3,2	1,3	1,3
2	6,3	5,8	9,7	5,2	5,8
3	9,0	9,1	9,7	9,1	8,4
4	15,7	11,0	13,0	18,2	18,2
5	27,8	22,1	29,2	25,3	32,5
6	13,7	16,9	13,6	14,9	11,0
7	10,6	12,3	8,4	11,7	9,7
8	5,6	12,3	3,9	5,2	2,6
9	2,2	1,9	1,3	3,2	1,9
10	1,3	2,6	,6	,6	1,3
NO SAP	1,0	1,3	1,9	,6	,6

## P9 (RESUM).- PUNTUACIÓ DE LA GESTIÓ MUNICIPAL EN: 10.- CIRCULACIÓ

-----  
(0 = PÈSSIMA GESTIÓ ; 10 = EXCEL·LENT GESTIÓ)

(Recòmpte) % Columna	TOTAL	GRANS BARRIS			
		El Poble Sec i Montjuïc	La Marina i la Zona Franca - Port	La Font de la Guatlla, Hostafrancs i la Bordeta	Sants i Badal
TOTAL	(616)	(154)	(154)	(154)	(154)
SUSPÈS (0 A 4)	37,7	30,5	40,9	38,3	40,3
APROVAT (5 A 6)	41,6	39,0	42,9	40,3	43,5
NOTABLE (7 A 8)	16,2	24,7	12,3	16,9	12,3
EXCEL·LENT (9 A 10)	3,5	4,5	1,9	3,9	3,2
NO SAP	1,0	1,3	1,9	,6	,6

**ENQUESTA SERVEIS MUNICIPALS ( SANTS - MONTJUÏC )**

Enquesta Domiciliària

**P9.- PUNTUACIÓ DE LA GESTIÓ MUNICIPAL EN:  
11.- APARCAMENT**

 -----  
**(0 = PÈSSIMA GESTIÓ ; 10 = EXCEL·LENT GESTIÓ)**

(Recòmpte) % Columna	TOTAL	GRANS BARRIS			
		El Poble Sec i Montjuïc	La Marina i la Zona Franca - Port	La Font de la Guatlla, Hostafrancs i la Bordeta	Sants i Badal
TOTAL	(616)	(154)	(154)	(154)	(154)
0	16,6	12,3	26,0	15,6	15,6
1	3,8	1,9	3,2	3,9	5,2
2	11,9	9,7	12,3	14,9	11,0
3	15,9	16,9	17,5	14,3	15,6
4	15,1	16,2	14,9	14,3	14,9
5	13,3	7,8	8,4	13,6	18,8
6	5,1	3,9	3,9	7,8	4,5
7	3,4	3,9	4,5	2,6	3,2
8	3,5	4,5	3,2	3,2	3,2
9	1,0	,0	,6	2,6	,6
10	,6	,0	,6	,0	1,3
NO SAP	9,6	22,1	4,5	7,1	5,8
NO CONTESTA	,1	,6	,0	,0	,0

**P9 (RESUM).- PUNTUACIÓ DE LA GESTIÓ MUNICIPAL EN:  
11.- APARCAMENT**

 -----  
**(0 = PÈSSIMA GESTIÓ ; 10 = EXCEL·LENT GESTIÓ)**

(Recòmpte) % Columna	TOTAL	GRANS BARRIS			
		El Poble Sec i Montjuïc	La Marina i la Zona Franca - Port	La Font de la Guatlla, Hostafrancs i la Bordeta	Sants i Badal
TOTAL	(616)	(154)	(154)	(154)	(154)
SUSPÈS (0 A 4)	63,3	57,1	74,0	63,0	62,3
APROVAT (5 A 6)	18,4	11,7	12,3	21,4	23,4
NOTABLE (7 A 8)	7,0	8,4	7,8	5,8	6,5
EXCEL·LENT (9 A 10)	1,6	,0	1,3	2,6	1,9
NO SAP	9,6	22,1	4,5	7,1	5,8
NO CONTESTA	,1	,6	,0	,0	,0

**P9.- PUNTUACIÓ DE LA GESTIÓ MUNICIPAL EN:  
12.- AUTOBÚS**

 -----  
**(0 = PÈSSIMA GESTIÓ ; 10 = EXCEL·LENT GESTIÓ)**

(Recòmpte) % Columna	TOTAL	GRANS BARRIS			
		El Poble Sec i Montjuïc	La Marina i la Zona Franca - Port	La Font de la Guatlla, Hostafrancs i la Bordeta	Sants i Badal
TOTAL	(616)	(154)	(154)	(154)	(154)
0	1,2	,0	3,2	,0	1,9
1	,5	,0	,6	,6	,6
2	1,2	,0	,6	,6	2,6
3	2,9	2,6	5,2	1,9	2,6
4	3,8	2,6	,6	3,9	5,8
5	11,8	11,0	11,0	14,3	11,0
6	16,7	14,3	21,4	16,2	16,2
7	21,9	24,0	21,4	18,2	23,4
8	17,1	16,9	20,1	19,5	14,3
9	6,3	6,5	5,8	7,1	5,8
10	7,0	8,4	4,5	7,1	7,1
NO SAP	9,6	13,6	5,2	10,4	8,4

# ENQUESTA SERVEIS MUNICIPALS ( SANTS - MONTJUÏC )

Enquesta Domiciliària

## P9 (RESUM).- PUNTUACIÓ DE LA GESTIÓ MUNICIPAL EN: 12.- AUTOBÚS

-----  
(0 = PÈSSIMA GESTIÓ ; 10 = EXCEL.LENT GESTIÓ)

(Recòmpte) % Columna	TOTAL	GRANS BARRIS			
		El Poble Sec i Montjuïc	La Marina i la Zona Franca - Port	La Font de la Guatlla, Hostafrancs i la Bordeta	Sants i Badal
TOTAL	(616)	(154)	(154)	(154)	(154)
SUSPÈS (0 A 4)	9,6	5,2	10,4	7,1	13,6
APROVAT (5 A 6)	28,5	25,3	32,5	30,5	27,3
NOTABLE (7 A 8)	39,0	40,9	41,6	37,7	37,7
EXCEL.LENT (9 A 10)	13,3	14,9	10,4	14,3	13,0
NO SAP	9,6	13,6	5,2	10,4	8,4

## P9.- PUNTUACIÓ DE LA GESTIÓ MUNICIPAL EN: 13.- METRO

-----  
(0 = PÈSSIMA GESTIÓ ; 10 = EXCEL.LENT GESTIÓ)

(Recòmpte) % Columna	TOTAL	GRANS BARRIS			
		El Poble Sec i Montjuïc	La Marina i la Zona Franca - Port	La Font de la Guatlla, Hostafrancs i la Bordeta	Sants i Badal
TOTAL	(616)	(154)	(154)	(154)	(154)
0	1,3	,0	5,2	,0	1,3
1	,2	,0	,0	,6	,0
2	1,4	,6	1,3	1,3	1,9
3	1,6	1,3	2,6	,6	1,9
4	4,0	2,6	1,3	3,2	6,5
5	5,6	1,3	8,4	6,5	6,5
6	11,7	13,6	11,7	11,7	10,4
7	25,6	33,8	22,1	22,1	24,7
8	22,5	20,8	20,8	22,1	24,7
9	10,0	12,3	6,5	13,6	7,8
10	8,8	10,4	3,9	8,4	10,4
NO SAP	7,2	3,2	16,2	9,7	3,9

## P9 (RESUM).- PUNTUACIÓ DE LA GESTIÓ MUNICIPAL EN: 13.- METRO

-----  
(0 = PÈSSIMA GESTIÓ ; 10 = EXCEL.LENT GESTIÓ)

(Recòmpte) % Columna	TOTAL	GRANS BARRIS			
		El Poble Sec i Montjuïc	La Marina i la Zona Franca - Port	La Font de la Guatlla, Hostafrancs i la Bordeta	Sants i Badal
TOTAL	(616)	(154)	(154)	(154)	(154)
SUSPÈS (0 A 4)	8,4	4,5	10,4	5,8	11,7
APROVAT (5 A 6)	17,3	14,9	20,1	18,2	16,9
NOTABLE (7 A 8)	48,2	54,5	42,9	44,2	49,4
EXCEL.LENT (9 A 10)	18,9	22,7	10,4	22,1	18,2
NO SAP	7,2	3,2	16,2	9,7	3,9

**ENQUESTA SERVEIS MUNICIPALS ( SANTS - MONTJUÏC )**

Enquesta Domiciliària

**P9.- PUNTUACIÓ DE LA GESTIÓ MUNICIPAL EN:  
14.- BICING**

 -----  
**(0 = PÈSSIMA GESTIÓ ; 10 = EXCEL·LENT GESTIÓ)**

(Recòmpte) % Columna	TOTAL	GRANS BARRIS			
		El Poble Sec i Montjuïc	La Marina i la Zona Franca - Port	La Font de la Guatlla, Hostafrancs i la Bordeta	Sants i Badal
TOTAL	(616)	(154)	(154)	(154)	(154)
0	4,5	2,6	2,6	8,4	3,9
1	1,0	,0	,6	,6	1,9
2	2,3	,6	1,3	1,3	4,5
3	2,3	1,3	1,3	4,5	1,9
4	3,5	2,6	2,6	2,6	5,2
5	8,5	3,9	9,7	9,1	10,4
6	7,4	9,7	9,7	3,9	7,1
7	9,9	13,0	4,5	9,1	11,0
8	11,0	11,7	18,8	9,7	7,8
9	4,0	3,9	7,1	1,3	4,5
10	5,6	6,5	4,5	5,2	5,8
NO SAP	39,8	44,2	37,0	43,5	35,7
NO CONTESTA	,2	,0	,0	,6	,0

**P9 (RESUM).- PUNTUACIÓ DE LA GESTIÓ MUNICIPAL EN:  
14.- BICING**

 -----  
**(0 = PÈSSIMA GESTIÓ ; 10 = EXCEL·LENT GESTIÓ)**

(Recòmpte) % Columna	TOTAL	GRANS BARRIS			
		El Poble Sec i Montjuïc	La Marina i la Zona Franca - Port	La Font de la Guatlla, Hostafrancs i la Bordeta	Sants i Badal
TOTAL	(616)	(154)	(154)	(154)	(154)
SUSPÈS (0 A 4)	13,7	7,1	8,4	17,5	17,5
APROVAT (5 A 6)	15,9	13,6	19,5	13,0	17,5
NOTABLE (7 A 8)	20,9	24,7	23,4	18,8	18,8
EXCEL·LENT (9 A 10)	9,6	10,4	11,7	6,5	10,4
NO SAP	39,8	44,2	37,0	43,5	35,7
NO CONTESTA	,2	,0	,0	,6	,0

**P9.- PUNTUACIÓ DE LA GESTIÓ MUNICIPAL EN:  
15.- GUÀRDIA URBANA**

 -----  
**(0 = PÈSSIMA GESTIÓ ; 10 = EXCEL·LENT GESTIÓ)**

(Recòmpte) % Columna	TOTAL	GRANS BARRIS			
		El Poble Sec i Montjuïc	La Marina i la Zona Franca - Port	La Font de la Guatlla, Hostafrancs i la Bordeta	Sants i Badal
TOTAL	(616)	(154)	(154)	(154)	(154)
0	4,2	1,9	4,5	6,5	3,9
1	1,3	,0	1,9	1,3	1,9
2	2,7	1,3	4,5	3,9	1,9
3	4,3	3,9	4,5	5,8	3,2
4	7,7	5,8	7,8	6,5	9,7
5	19,7	15,6	22,7	20,8	20,1
6	17,7	27,3	16,2	12,3	16,2
7	15,3	16,9	13,6	11,7	17,5
8	10,4	13,6	11,0	11,0	7,8
9	3,5	3,9	2,6	5,2	2,6
10	3,3	1,3	2,6	5,8	3,2
NO SAP	9,5	7,8	7,8	9,1	11,7
NO CONTESTA	,1	,6	,0	,0	,0

# ENQUESTA SERVEIS MUNICIPALS ( SANTS - MONTJUÏC )

Enquesta Domiciliària

## P9 (RESUM).- PUNTUACIÓ DE LA GESTIÓ MUNICIPAL EN: 15.- GUÀRDIA URBANA

-----  
(0 = PÈSSIMA GESTIÓ ; 10 = EXCEL·LENT GESTIÓ)

(Recòmpte) % Columna	TOTAL	GRANS BARRIS			
		El Poble Sec i Montjuïc	La Marina i la Zona Franca - Port	La Font de la Guatl·la, Hostafrancs i la Bordeta	Sants i Badal
TOTAL	(616)	(154)	(154)	(154)	(154)
SUSPÈS (0 A 4)	20,3	13,0	23,4	24,0	20,8
APROVAT (5 A 6)	37,4	42,9	39,0	33,1	36,4
NOTABLE (7 A 8)	25,7	30,5	24,7	22,7	25,3
EXCEL·LENT (9 A 10)	6,9	5,2	5,2	11,0	5,8
NO SAP	9,5	7,8	7,8	9,1	11,7
NO CONTESTA	,1	,6	,0	,0	,0

## P9.- PUNTUACIÓ DE LA GESTIÓ MUNICIPAL EN: 16.- SEGURETAT CIUTADANA AL CONJUNT DE LA CIUTAT

-----  
(0 = PÈSSIMA GESTIÓ ; 10 = EXCEL·LENT GESTIÓ)

(Recòmpte) % Columna	TOTAL	GRANS BARRIS			
		El Poble Sec i Montjuïc	La Marina i la Zona Franca - Port	La Font de la Guatl·la, Hostafrancs i la Bordeta	Sants i Badal
TOTAL	(616)	(154)	(154)	(154)	(154)
0	6,0	3,9	5,2	10,4	4,5
1	2,0	1,3	2,6	3,2	1,3
2	5,9	3,9	7,8	6,5	5,8
3	8,5	9,7	9,7	8,4	7,1
4	11,9	13,6	16,2	9,7	10,4
5	20,5	19,5	23,4	18,2	21,4
6	17,1	17,5	14,9	15,6	18,8
7	13,8	18,2	7,8	13,0	14,3
8	6,6	9,7	7,8	7,8	3,2
9	2,5	1,3	2,6	2,6	3,2
10	1,4	,6	1,3	1,3	1,9
NO SAP	3,9	,6	,6	3,2	7,8

## P9 (RESUM).- PUNTUACIÓ DE LA GESTIÓ MUNICIPAL EN: 16.- SEGURETAT CIUTADANA AL CONJUNT DE LA CIUTAT

-----  
(0 = PÈSSIMA GESTIÓ ; 10 = EXCEL·LENT GESTIÓ)

(Recòmpte) % Columna	TOTAL	GRANS BARRIS			
		El Poble Sec i Montjuïc	La Marina i la Zona Franca - Port	La Font de la Guatl·la, Hostafrancs i la Bordeta	Sants i Badal
TOTAL	(616)	(154)	(154)	(154)	(154)
SUSPÈS (0 A 4)	34,2	32,5	41,6	38,3	29,2
APROVAT (5 A 6)	37,6	37,0	38,3	33,8	40,3
NOTABLE (7 A 8)	20,3	27,9	15,6	20,8	17,5
EXCEL·LENT (9 A 10)	3,9	1,9	3,9	3,9	5,2
NO SAP	3,9	,6	,6	3,2	7,8

**ENQUESTA SERVEIS MUNICIPALS ( SANTS - MONTJUÏC )**

Enquesta Domiciliària

**P9.- PUNTUACIÓ DE LA GESTIÓ MUNICIPAL EN:  
17.- SEGURETAT CIUTADANA AL BARRI**

 -----  
**(0 = PÈSSIMA GESTIÓ ; 10 = EXCEL·LENT GESTIÓ)**

(Recòmpte) % Columna	TOTAL	GRANS BARRIS			
		El Poble Sec i Montjuïc	La Marina i la Zona Franca - Port	La Font de la Guatlla, Hostafrancs i la Bordeta	Sants i Badal
TOTAL	(616)	(154)	(154)	(154)	(154)
0	5,1	3,9	5,2	7,8	3,9
1	2,4	1,9	3,2	3,9	1,3
2	6,4	4,5	8,4	8,4	5,2
3	7,5	11,0	7,1	7,8	5,2
4	12,1	11,7	18,2	11,0	10,4
5	22,4	18,2	27,3	18,8	25,3
6	14,9	15,6	14,3	11,0	17,5
7	13,0	21,4	7,1	13,0	10,4
8	10,2	9,1	5,2	10,4	13,0
9	3,1	1,9	1,9	4,5	3,2
10	1,7	,0	1,9	2,6	1,9
NO SAP	1,2	,6	,0	,6	2,6

**P9 (RESUM).- PUNTUACIÓ DE LA GESTIÓ MUNICIPAL EN:  
17.- SEGURETAT CIUTADANA AL BARRI**

 -----  
**(0 = PÈSSIMA GESTIÓ ; 10 = EXCEL·LENT GESTIÓ)**

(Recòmpte) % Columna	TOTAL	GRANS BARRIS			
		El Poble Sec i Montjuïc	La Marina i la Zona Franca - Port	La Font de la Guatlla, Hostafrancs i la Bordeta	Sants i Badal
TOTAL	(616)	(154)	(154)	(154)	(154)
SUSPÈS (0 A 4)	33,5	33,1	42,2	39,0	26,0
APROVAT (5 A 6)	37,4	33,8	41,6	29,9	42,9
NOTABLE (7 A 8)	23,2	30,5	12,3	23,4	23,4
EXCEL·LENT (9 A 10)	4,7	1,9	3,9	7,1	5,2
NO SAP	1,2	,6	,0	,6	2,6

**P9.- PUNTUACIÓ DE LA GESTIÓ MUNICIPAL EN:  
18.- INSTAL·LACIONS ESPORTIVES**

 -----  
**(0 = PÈSSIMA GESTIÓ ; 10 = EXCEL·LENT GESTIÓ)**

(Recòmpte) % Columna	TOTAL	GRANS BARRIS			
		El Poble Sec i Montjuïc	La Marina i la Zona Franca - Port	La Font de la Guatlla, Hostafrancs i la Bordeta	Sants i Badal
TOTAL	(616)	(154)	(154)	(154)	(154)
0	4,0	1,3	7,8	3,9	3,9
1	,6	,6	,0	,0	1,3
2	3,0	,0	8,4	,0	4,5
3	2,8	,6	3,9	3,2	3,2
4	5,3	2,6	9,1	4,5	5,8
5	11,1	9,7	14,3	12,3	9,7
6	13,1	13,0	14,9	11,0	13,6
7	11,8	9,7	10,4	13,6	12,3
8	14,3	9,7	9,1	18,2	16,9
9	4,5	4,5	2,6	6,5	3,9
10	2,9	2,6	2,6	3,9	2,6
NO SAP	26,6	45,5	16,9	22,7	22,1

# ENQUESTA SERVEIS MUNICIPALS ( SANTS - MONTJUÏC )

Enquesta Domiciliària

## P9 (RESUM).- PUNTUACIÓ DE LA GESTIÓ MUNICIPAL EN: 18.- INSTAL·LACIONS ESPORTIVES

-----  
(0 = PÈSSIMA GESTIÓ ; 10 = EXCEL·LENT GESTIÓ)

(Recòmpte) % Columna	TOTAL	GRANS BARRIS			
		El Poble Sec i Montjuïc	La Marina i la Zona Franca - Port	La Font de la Guatlla, Hostafrancs i la Bordeta	Sants i Badal
TOTAL	(616)	(154)	(154)	(154)	(154)
SUSPÈS (0 A 4)	15,7	5,2	29,2	11,7	18,8
APROVAT (5 A 6)	24,2	22,7	29,2	23,4	23,4
NOTABLE (7 A 8)	26,1	19,5	19,5	31,8	29,2
EXCEL·LENT (9 A 10)	7,4	7,1	5,2	10,4	6,5
NO SAP	26,6	45,5	16,9	22,7	22,1

## P9.- PUNTUACIÓ DE LA GESTIÓ MUNICIPAL EN: 19.- SERVEIS D'INFORMACIÓ I ATENCIÓ ALS CIUTADANS

-----  
(0 = PÈSSIMA GESTIÓ ; 10 = EXCEL·LENT GESTIÓ)

(Recòmpte) % Columna	TOTAL	GRANS BARRIS			
		El Poble Sec i Montjuïc	La Marina i la Zona Franca - Port	La Font de la Guatlla, Hostafrancs i la Bordeta	Sants i Badal
TOTAL	(616)	(154)	(154)	(154)	(154)
0	1,5	,0	,6	2,6	1,9
1	,4	,0	1,3	,6	,0
2	,9	1,3	2,6	,6	,0
3	2,5	3,2	2,6	2,6	1,9
4	5,0	3,9	6,5	4,5	5,2
5	9,7	5,8	10,4	11,7	10,4
6	14,9	13,0	14,9	15,6	15,6
7	19,3	19,5	18,8	16,2	21,4
8	16,2	15,6	19,5	17,5	14,3
9	4,6	3,2	3,9	6,5	4,5
10	5,3	3,9	7,1	4,5	5,8
NO SAP	19,8	30,5	11,7	16,9	18,8

## P9 (RESUM).- PUNTUACIÓ DE LA GESTIÓ MUNICIPAL EN: 19.- SERVEIS D'INFORMACIÓ I ATENCIÓ ALS CIUTADANS

-----  
(0 = PÈSSIMA GESTIÓ ; 10 = EXCEL·LENT GESTIÓ)

(Recòmpte) % Columna	TOTAL	GRANS BARRIS			
		El Poble Sec i Montjuïc	La Marina i la Zona Franca - Port	La Font de la Guatlla, Hostafrancs i la Bordeta	Sants i Badal
TOTAL	(616)	(154)	(154)	(154)	(154)
SUSPÈS (0 A 4)	10,2	8,4	13,6	11,0	9,1
APROVAT (5 A 6)	24,6	18,8	25,3	27,3	26,0
NOTABLE (7 A 8)	35,5	35,1	38,3	33,8	35,7
EXCEL·LENT (9 A 10)	9,9	7,1	11,0	11,0	10,4
NO SAP	19,8	30,5	11,7	16,9	18,8

**ENQUESTA SERVEIS MUNICIPALS ( SANTS - MONTJUÏC )**

Enquesta Domiciliària

**P9.- PUNTUACIÓ DE LA GESTIÓ MUNICIPAL EN:  
20.- SERVEIS SOCIALS**

 -----  
**(0 = PÈSSIMA GESTIÓ ; 10 = EXCEL·LENT GESTIÓ)**

(Recòmpte) % Columna	TOTAL	GRANS BARRIS			
		El Poble Sec i Montjuïc	La Marina i la Zona Franca - Port	La Font de la Guatlla, Hostafrancs i la Bordeta	Sants i Badal
TOTAL	(616)	(154)	(154)	(154)	(154)
0	1,7	,6	,6	1,3	3,2
1	,7	,6	,0	1,3	,6
2	2,0	,6	1,3	3,9	1,9
3	3,2	5,8	3,2	2,6	1,9
4	4,1	7,1	3,9	2,6	3,2
5	7,1	5,2	11,7	10,4	3,9
6	10,3	9,1	10,4	10,4	11,0
7	12,5	14,9	14,3	12,3	10,4
8	12,0	11,0	18,8	11,7	9,7
9	3,6	3,9	3,9	1,9	4,5
10	4,8	1,9	5,8	7,1	4,5
NO SAP	37,8	39,0	26,0	34,4	44,8

**P9 (RESUM).- PUNTUACIÓ DE LA GESTIÓ MUNICIPAL EN:  
20.- SERVEIS SOCIALS**

 -----  
**(0 = PÈSSIMA GESTIÓ ; 10 = EXCEL·LENT GESTIÓ)**

(Recòmpte) % Columna	TOTAL	GRANS BARRIS			
		El Poble Sec i Montjuïc	La Marina i la Zona Franca - Port	La Font de la Guatlla, Hostafrancs i la Bordeta	Sants i Badal
TOTAL	(616)	(154)	(154)	(154)	(154)
SUSPÈS (0 A 4)	11,8	14,9	9,1	11,7	11,0
APROVAT (5 A 6)	17,4	14,3	22,1	20,8	14,9
NOTABLE (7 A 8)	24,6	26,0	33,1	24,0	20,1
EXCEL·LENT (9 A 10)	8,5	5,8	9,7	9,1	9,1
NO SAP	37,8	39,0	26,0	34,4	44,8

**P9.- PUNTUACIÓ DE LA GESTIÓ MUNICIPAL EN:  
21.- ACTIVITATS CULTURALS**

 -----  
**(0 = PÈSSIMA GESTIÓ ; 10 = EXCEL·LENT GESTIÓ)**

(Recòmpte) % Columna	TOTAL	GRANS BARRIS			
		El Poble Sec i Montjuïc	La Marina i la Zona Franca - Port	La Font de la Guatlla, Hostafrancs i la Bordeta	Sants i Badal
TOTAL	(616)	(154)	(154)	(154)	(154)
0	1,0	,6	,6	1,3	1,3
1	,2	,0	,0	,6	,0
2	1,1	,6	,6	,6	1,9
3	1,6	,6	1,9	2,6	1,3
4	3,1	3,9	1,9	1,9	3,9
5	7,2	5,8	9,1	6,5	7,8
6	14,0	7,8	18,8	12,3	16,9
7	18,6	22,1	20,1	16,9	16,9
8	18,5	14,3	14,9	19,5	22,1
9	6,2	5,2	7,8	4,5	7,1
10	4,9	5,2	2,6	3,9	6,5
NO SAP	23,4	33,1	21,4	29,2	14,3
NO CONTESTA	,1	,6	,0	,0	,0



# ENQUESTA SERVEIS MUNICIPALS ( SANTS - MONTJUÏC )

Enquesta Domiciliària

## P9 (RESUM).- PUNTUACIÓ DE LA GESTIÓ MUNICIPAL EN: 21.- ACTIVITATS CULTURALS

-----  
(0 = PÈSSIMA GESTIÓ ; 10 = EXCEL·LENT GESTIÓ)

(Recòmpte) % Columna	TOTAL	GRANS BARRIS			
		El Poble Sec i Montjuïc	La Marina i la Zona Franca - Port	La Font de la Guatlla, Hostafrancs i la Bordeta	Sants i Badal
TOTAL	(616)	(154)	(154)	(154)	(154)
SUSPÈS (0 A 4)	7,0	5,8	5,2	7,1	8,4
APROVAT (5 A 6)	21,3	13,6	27,9	18,8	24,7
NOTABLE (7 A 8)	37,1	36,4	35,1	36,4	39,0
EXCEL·LENT (9 A 10)	11,1	10,4	10,4	8,4	13,6
NO SAP	23,4	33,1	21,4	29,2	14,3
NO CONTESTA	,1	,6	,0	,0	,0

## P9.- PUNTUACIÓ DE LA GESTIÓ MUNICIPAL EN: 22.- FESTES POPULARS

-----  
(0 = PÈSSIMA GESTIÓ ; 10 = EXCEL·LENT GESTIÓ)

(Recòmpte) % Columna	TOTAL	GRANS BARRIS			
		El Poble Sec i Montjuïc	La Marina i la Zona Franca - Port	La Font de la Guatlla, Hostafrancs i la Bordeta	Sants i Badal
TOTAL	(616)	(154)	(154)	(154)	(154)
0	,2	,0	,0	,6	,0
1	,2	,0	,0	,6	,0
2	1,3	1,9	,6	1,3	1,3
3	1,0	1,3	1,9	,6	,6
4	5,0	1,9	4,5	7,8	5,2
5	9,6	8,4	9,1	11,7	9,1
6	14,8	14,3	13,0	11,7	18,2
7	19,5	23,4	23,4	14,3	18,8
8	19,8	19,5	24,0	16,9	20,1
9	5,7	5,8	4,5	5,2	6,5
10	5,9	5,8	3,9	6,5	6,5
NO SAP	16,7	17,5	14,9	22,7	13,0
NO CONTESTA	,2	,0	,0	,0	,6

## P9 (RESUM).- PUNTUACIÓ DE LA GESTIÓ MUNICIPAL EN: 22.- FESTES POPULARS

-----  
(0 = PÈSSIMA GESTIÓ ; 10 = EXCEL·LENT GESTIÓ)

(Recòmpte) % Columna	TOTAL	GRANS BARRIS			
		El Poble Sec i Montjuïc	La Marina i la Zona Franca - Port	La Font de la Guatlla, Hostafrancs i la Bordeta	Sants i Badal
TOTAL	(616)	(154)	(154)	(154)	(154)
SUSPÈS (0 A 4)	7,7	5,2	7,1	11,0	7,1
APROVAT (5 A 6)	24,4	22,7	22,1	23,4	27,3
NOTABLE (7 A 8)	39,3	42,9	47,4	31,2	39,0
EXCEL·LENT (9 A 10)	11,6	11,7	8,4	11,7	13,0
NO SAP	16,7	17,5	14,9	22,7	13,0
NO CONTESTA	,2	,0	,0	,0	,6

**ENQUESTA SERVEIS MUNICIPALS ( SANTS - MONTJUÏC )**

Enquesta Domiciliària

**P9.- PUNTUACIÓ DE LA GESTIÓ MUNICIPAL EN:  
23.- MERCATS MUNICIPALS**

 -----  
**(0 = PÈSSIMA GESTIÓ ; 10 = EXCEL·LENT GESTIÓ)**

(Recompte) % Columna	TOTAL	GRANS BARRIS			
		El Poble Sec i Montjuïc	La Marina i la Zona Franca - Port	La Font de la Guatl·la, Hostafrancs i la Bordeta	Sants i Badal
TOTAL	(616)	(154)	(154)	(154)	(154)
0	,7	,6	,0	1,3	,6
2	,4	,6	,0	,0	,6
3	1,6	3,2	1,3	2,6	,0
4	2,7	2,6	1,3	1,9	3,9
5	8,8	3,2	9,7	9,7	11,0
6	10,6	4,5	7,1	9,1	16,9
7	24,4	35,1	18,2	27,9	18,2
8	25,7	22,7	37,0	26,0	22,1
9	8,6	4,5	11,0	9,1	9,7
10	8,8	8,4	10,4	6,5	9,7
NO SAP	7,9	14,3	3,9	5,8	7,1

**P9 (RESUM).- PUNTUACIÓ DE LA GESTIÓ MUNICIPAL EN:  
23.- MERCATS MUNICIPALS**

 -----  
**(0 = PÈSSIMA GESTIÓ ; 10 = EXCEL·LENT GESTIÓ)**

(Recompte) % Columna	TOTAL	GRANS BARRIS			
		El Poble Sec i Montjuïc	La Marina i la Zona Franca - Port	La Font de la Guatl·la, Hostafrancs i la Bordeta	Sants i Badal
TOTAL	(616)	(154)	(154)	(154)	(154)
SUSPÈS (0 A 4)	5,4	7,1	2,6	5,8	5,2
APROVAT (5 A 6)	19,3	7,8	16,9	18,8	27,9
NOTABLE (7 A 8)	50,1	57,8	55,2	53,9	40,3
EXCEL·LENT (9 A 10)	17,4	13,0	21,4	15,6	19,5
NO SAP	7,9	14,3	3,9	5,8	7,1

**P9.- PUNTUACIÓ DE LA GESTIÓ MUNICIPAL EN:  
24.- BIBLIOTEQUES PÚBLIQUES**

 -----  
**(0 = PÈSSIMA GESTIÓ ; 10 = EXCEL·LENT GESTIÓ)**

(Recompte) % Columna	TOTAL	GRANS BARRIS			
		El Poble Sec i Montjuïc	La Marina i la Zona Franca - Port	La Font de la Guatl·la, Hostafrancs i la Bordeta	Sants i Badal
TOTAL	(616)	(154)	(154)	(154)	(154)
0	,2	,0	,0	,6	,0
2	,2	,0	,0	,0	,6
3	,5	,0	1,3	,0	,6
4	1,2	,6	,0	,6	2,6
5	4,7	1,9	4,5	1,9	8,4
6	8,3	5,8	7,8	7,8	10,4
7	18,0	19,5	15,6	14,3	20,8
8	22,5	20,1	27,9	20,8	22,7
9	11,3	11,7	12,3	12,3	9,7
10	8,5	8,4	12,3	7,1	7,8
NO SAP	24,4	31,8	18,2	33,8	16,2
NO CONTESTA	,2	,0	,0	,6	,0

# ENQUESTA SERVEIS MUNICIPALS ( SANTS - MONTJUÏC )

Enquesta Domiciliària

## P9 (RESUM).- PUNTUACIÓ DE LA GESTIÓ MUNICIPAL EN: 24.- BIBLIOTEQUES PÚBLIQUES

-----  
(0 = PÈSSIMA GESTIÓ ; 10 = EXCEL·LENT GESTIÓ)

(Recoppte) % Columna	TOTAL	GRANS BARRIS			
		El Poble Sec i Montjuïc	La Marina i la Zona Franca - Port	La Font de la Guatlla, Hostafrancs i la Bordeta	Sants i Badal
TOTAL	(616)	(154)	(154)	(154)	(154)
SUSPÈS (0 A 4)	2,1	,6	1,3	1,3	3,9
APROVAT (5 A 6)	13,0	7,8	12,3	9,7	18,8
NOTABLE (7 A 8)	40,5	39,6	43,5	35,1	43,5
EXCEL·LENT (9 A 10)	19,8	20,1	24,7	19,5	17,5
NO SAP	24,4	31,8	18,2	33,8	16,2
NO CONTESTA	,2	,0	,0	,6	,0

## P9 (RESUM).- PUNTUACIÓ DE LA GESTIÓ MUNICIPAL EN ELS SEGÜENTS ASPECTES:

-----  
(BASE: USUARIS DE CADA SERVEI)

(0 = PÈSSIMA GESTIÓ ; 10 = EXCEL·LENT GESTIÓ)

		TOTAL	GRANS BARRIS			
			El Poble Sec i Montjuïc	La Marina i la Zona Franca - Port	La Font de la Guatlla, Hostafrancs i la Bordeta	Sants i Badal
ZONES VERDES (PARCS I JARDINS)	Mitjana	6,4	6,7	6,7	6,4	6,1
	Des.Est.	2,2	2,1	2,0	2,2	2,3
	(n)	(484)	(120)	(132)	(115)	(117)
APARCAMENT	Mitjana	3,0	3,3	2,8	3,2	2,8
	Des.Est.	2,3	2,2	2,5	2,5	2,0
	(n)	(269)	(54)	(77)	(69)	(69)
AUTOBÚS	Mitjana	6,8	7,2	6,5	6,8	6,6
	Des.Est.	2,0	1,6	2,1	1,9	2,1
	(n)	(496)	(120)	(128)	(120)	(128)
METRO	Mitjana	7,2	7,5	6,6	7,4	7,1
	Des.Est.	1,9	1,5	2,4	1,8	2,0
	(n)	(514)	(144)	(104)	(125)	(141)
BICING	Mitjana	6,4	7,2	7,3	5,6	5,8
	Des.Est.	2,7	2,0	1,9	2,9	3,0
	(n)	(96)	(33)	(19)	(14)	(30)
INSTAL·LACIONS ESPORTIVES	Mitjana	6,1	6,5	5,2	6,4	6,0
	Des.Est.	2,3	1,8	2,6	2,1	2,5
	(n)	(202)	(44)	(42)	(57)	(59)
SERVEIS D'INFORMACIÓ I ATENCIÓ ALS CIUTADANS	Mitjana	6,7	6,6	6,8	6,6	6,6
	Des.Est.	2,0	1,8	2,0	2,1	2,0
	(n)	(392)	(90)	(98)	(105)	(99)
SERVEIS SOCIALS	Mitjana	6,4	6,2	6,8	6,5	6,4
	Des.Est.	2,5	2,1	2,1	2,5	2,9
	(n)	(222)	(62)	(64)	(52)	(44)
ACTIVITATS CULTURALS	Mitjana	7,0	7,0	7,0	6,9	7,0
	Des.Est.	1,7	1,7	1,5	1,8	1,8
	(n)	(342)	(87)	(69)	(81)	(105)
FESTES POPULARS	Mitjana	7,1	7,2	6,9	6,9	7,1
	Des.Est.	1,7	1,5	1,6	2,0	1,7
	(n)	(390)	(98)	(92)	(87)	(113)
MERCATS MUNICIPALS	Mitjana	7,3	7,3	7,6	7,1	7,2
	Des.Est.	1,7	1,7	1,5	1,7	1,8
	(n)	(515)	(121)	(141)	(126)	(127)
BIBLIOTEQUES PÚBLIQUES	Mitjana	7,7	7,9	7,9	7,7	7,5
	Des.Est.	1,5	1,3	1,4	1,6	1,6
	(n)	(335)	(82)	(88)	(71)	(94)

# ENQUESTA SERVEIS MUNICIPALS ( SANTS - MONTJUÏC )

Enquesta Domiciliària

## P10 (RESUM).- I CONCRETAMENT, VOSTÈ UTILITZA HABITUALMENT ELS SEGÜENTS SERVEIS MUNICIPALS:

-----  
(MULTIRESPOSTA)

% Columna	TOTAL	GRANS BARRIS			
		El Poble Sec i Montjuïc	La Marina i la Zona Franca - Port	La Font de la Guatlla, Hostafrancs i la Bordeta	Sants i Badal
ZONES VERDES	77,7	77,9	85,7	74,7	76,0
APARCAMENT	43,5	35,1	50,0	44,8	44,8
AUTOBÚS	81,0	78,6	83,1	78,6	83,1
METRO	86,2	93,5	68,2	81,8	92,9
BICING	17,2	22,7	12,3	9,1	21,4
INSTAL·LACIONS ESPORTIVES	34,5	29,2	27,9	37,0	39,0
SERVEIS D'INFORMACIÓ I ATENCIÓ CIUTADANA	65,0	60,4	64,9	68,2	65,6
SERVEIS SOCIALS	35,7	42,2	42,9	34,4	29,2
ACTIVITATS CULTURALS	58,7	57,8	45,5	52,6	69,5
FESTES POPULARS	65,7	64,3	60,4	56,5	75,3
MERCATS MUNICIPALS	83,5	79,9	91,6	81,8	83,1
BIBLIOTEQUES PÚBLIQUES	55,6	53,9	57,1	46,1	62,3

## P10.- I CONCRETAMENT, VOSTÈ UTILITZA HABITUALMENT EL SEGÜENT SERVEI MUNICIPAL:

+++++

### 1.- ZONES VERDES (PARCS I JARDINS)

(Recompte) % Columna	TOTAL	GRANS BARRIS			
		El Poble Sec i Montjuïc	La Marina i la Zona Franca - Port	La Font de la Guatlla, Hostafrancs i la Bordeta	Sants i Badal
TOTAL	(616)	(154)	(154)	(154)	(154)
UTILITZA	77,7	77,9	85,7	74,7	76,0
NO UTILITZA	22,3	22,1	14,3	25,3	24,0

## P10.- I CONCRETAMENT, VOSTÈ UTILITZA HABITUALMENT EL SEGÜENT SERVEI MUNICIPAL:

+++++

### 2.- APARCAMENT

(Recompte) % Columna	TOTAL	GRANS BARRIS			
		El Poble Sec i Montjuïc	La Marina i la Zona Franca - Port	La Font de la Guatlla, Hostafrancs i la Bordeta	Sants i Badal
TOTAL	(616)	(154)	(154)	(154)	(154)
UTILITZA	43,5	35,1	50,0	44,8	44,8
NO UTILITZA	56,5	64,9	50,0	55,2	55,2

## P10.- I CONCRETAMENT, VOSTÈ UTILITZA HABITUALMENT EL SEGÜENT SERVEI MUNICIPAL:

+++++

### 3.- AUTOBÚS

(Recompte) % Columna	TOTAL	GRANS BARRIS			
		El Poble Sec i Montjuïc	La Marina i la Zona Franca - Port	La Font de la Guatlla, Hostafrancs i la Bordeta	Sants i Badal
TOTAL	(616)	(154)	(154)	(154)	(154)
UTILITZA	81,0	78,6	83,1	78,6	83,1
NO UTILITZA	19,0	21,4	16,9	21,4	16,9

## P10.- I CONCRETAMENT, VOSTÈ UTILITZA HABITUALMENT EL SEGÜENT SERVEI MUNICIPAL:

+++++

### 4.- METRO

(Recompte) % Columna	TOTAL	GRANS BARRIS			
		El Poble Sec i Montjuïc	La Marina i la Zona Franca - Port	La Font de la Guatlla, Hostafrancs i la Bordeta	Sants i Badal
TOTAL	(616)	(154)	(154)	(154)	(154)
UTILITZA	86,2	93,5	68,2	81,8	92,9
NO UTILITZA	13,8	6,5	31,8	18,2	7,1

**ENQUESTA SERVEIS MUNICIPALS ( SANTS - MONTJUÏC )**

Enquesta Domiciliària

**P10.- I CONCRETAMENT, VOSTÈ UTILITZA HABITUALMENT EL SEGÜENT SERVEI MUNICIPAL:**

+++++

**5.- BICING**

(Recompte) % Columna	TOTAL	GRANS BARRIS			
		El Poble Sec i Montjuïc	La Marina i la Zona Franca - Port	La Font de la Guatlla, Hostafrancs i la Bordeta	Sants i Badal
TOTAL	(616)	(154)	(154)	(154)	(154)
UTILITZA	17,2	22,7	12,3	9,1	21,4
NO UTILITZA	82,8	77,3	87,7	90,9	78,6

**P10.- I CONCRETAMENT, VOSTÈ UTILITZA HABITUALMENT EL SEGÜENT SERVEI MUNICIPAL:**

+++++

**6.- INSTAL.LACIONS ESPORTIVES**

(Recompte) % Columna	TOTAL	GRANS BARRIS			
		El Poble Sec i Montjuïc	La Marina i la Zona Franca - Port	La Font de la Guatlla, Hostafrancs i la Bordeta	Sants i Badal
TOTAL	(616)	(154)	(154)	(154)	(154)
UTILITZA	34,5	29,2	27,9	37,0	39,0
NO UTILITZA	65,5	70,8	72,1	63,0	61,0

**P10.- I CONCRETAMENT, VOSTÈ UTILITZA HABITUALMENT EL SEGÜENT SERVEI MUNICIPAL:**

+++++

**7.- SERVEIS D'INFORMACIÓ I ATENCIÓ ALS CIUTADANS**

(Recompte) % Columna	TOTAL	GRANS BARRIS			
		El Poble Sec i Montjuïc	La Marina i la Zona Franca - Port	La Font de la Guatlla, Hostafrancs i la Bordeta	Sants i Badal
TOTAL	(616)	(154)	(154)	(154)	(154)
UTILITZA	65,0	60,4	64,9	68,2	65,6
NO UTILITZA	35,0	39,6	35,1	31,8	34,4

**P10.- I CONCRETAMENT, VOSTÈ UTILITZA HABITUALMENT EL SEGÜENT SERVEI MUNICIPAL:**

+++++

**8.- SERVEIS SOCIALS**

(Recompte) % Columna	TOTAL	GRANS BARRIS			
		El Poble Sec i Montjuïc	La Marina i la Zona Franca - Port	La Font de la Guatlla, Hostafrancs i la Bordeta	Sants i Badal
TOTAL	(616)	(154)	(154)	(154)	(154)
UTILITZA	35,7	42,2	42,9	34,4	29,2
NO UTILITZA	64,3	57,8	57,1	65,6	70,8

**P10.- I CONCRETAMENT, VOSTÈ UTILITZA HABITUALMENT EL SEGÜENT SERVEI MUNICIPAL:**

+++++

**9.- ACTIVITATS CULTURALS**

(Recompte) % Columna	TOTAL	GRANS BARRIS			
		El Poble Sec i Montjuïc	La Marina i la Zona Franca - Port	La Font de la Guatlla, Hostafrancs i la Bordeta	Sants i Badal
TOTAL	(616)	(154)	(154)	(154)	(154)
UTILITZA	58,7	57,8	45,5	52,6	69,5
NO UTILITZA	41,3	42,2	54,5	47,4	30,5

**P10.- I CONCRETAMENT, VOSTÈ UTILITZA HABITUALMENT EL SEGÜENT SERVEI MUNICIPAL:**

+++++

**10.- FESTES POPULARS**

(Recompte) % Columna	TOTAL	GRANS BARRIS			
		El Poble Sec i Montjuïc	La Marina i la Zona Franca - Port	La Font de la Guatlla, Hostafrancs i la Bordeta	Sants i Badal
TOTAL	(616)	(154)	(154)	(154)	(154)
UTILITZA	65,7	64,3	60,4	56,5	75,3
NO UTILITZA	34,3	35,7	39,6	43,5	24,7

# ENQUESTA SERVEIS MUNICIPALS ( SANTS - MONTJUÏC )

Enquesta Domiciliària

## P10.- I CONCRETAMENT, VOSTÈ UTILITZA HABITUALMENT EL SEGÜENT SERVEI MUNICIPAL:

+++++

### 11.- MERCATS MUNICIPALS

(Recompte) % Columna	TOTAL	GRANS BARRIS			
		El Poble Sec i Montjuïc	La Marina i la Zona Franca - Port	La Font de la Guatlla, Hostafrancs i la Bordeta	Sants i Badal
TOTAL	(616)	(154)	(154)	(154)	(154)
UTILITZA	83,5	79,9	91,6	81,8	83,1
NO UTILITZA	16,5	20,1	8,4	18,2	16,9

## P10.- I CONCRETAMENT, VOSTÈ UTILITZA HABITUALMENT EL SEGÜENT SERVEI MUNICIPAL:

+++++

### 12.- BIBLIOTEQUES PÚBLIQUES

(Recompte) % Columna	TOTAL	GRANS BARRIS			
		El Poble Sec i Montjuïc	La Marina i la Zona Franca - Port	La Font de la Guatlla, Hostafrancs i la Bordeta	Sants i Badal
TOTAL	(616)	(154)	(154)	(154)	(154)
UTILITZA	55,6	53,9	57,1	46,1	62,3
NO UTILITZA	44,4	46,1	42,9	53,9	37,7

## P11.1 (RESUM).- DE LES ACTUACIONS I/O PROJECTES DUTS A TERME PER L'AJUNTAMENT DE BARCELONA DURANT L'ÚLTIM ANY, QUIN ÉS EL QUE RECORDA QUE LI HAGI AGRADAT MÉS?

-----

### (ESPONTÀNIA)

(Recompte) % Columna	TOTAL	GRANS BARRIS			
		El Poble Sec i Montjuïc	La Marina i la Zona Franca - Port	La Font de la Guatlla, Hostafrancs i la Bordeta	Sants i Badal
TOTAL	(616)	(154)	(154)	(154)	(154)
CIRCULACIÓ	1,4	1,3	,0	2,6	1,3
APARCAMENT	,3	,0	,6	,6	,0
SEGURETAT	,6	,6	1,3	,0	,6
NETEJA	3,4	4,5	5,2	1,3	3,2
HABITATGE	,3	,6	,0	,6	,0
TRANSPORTS	8,8	1,9	19,5	4,5	11,0
ZONES VERDES	7,1	4,5	3,9	11,7	7,1
URBANISME	22,6	22,1	14,9	24,0	25,3
MANTENIMENT	,4	,0	,0	,6	,6
EQUIPAMENTS	5,8	2,6	6,5	4,5	8,4
PRESTACIONS I AJUTS	,8	,6	1,3	,6	,6
ACTIVITATS	3,5	4,5	1,3	4,5	3,2
PROJECTES	3,9	,6	1,9	3,2	7,1
COMERÇ	,2	,0	,0	,6	,0
MEDI AMBIENT	,2	,0	,0	,0	,6
BARRIS	,3	,6	,0	,6	,0
GESTIÓ PÚBLICA	,2	,0	,0	,6	,0
ALTRES	,1	,6	,0	,0	,0
TOT/ TOTS	,2	,0	,0	,0	,6
CAP/ RES	5,5	5,8	,6	7,8	5,8
NO SAP	34,5	48,7	42,9	31,2	24,0

**ENQUESTA SERVEIS MUNICIPALS ( SANTS - MONTJUÏC )**

Enquesta Domiciliària

**P11.1.- DE LES ACTUACIONS I/O PROJECTES DUTS A TERME PER L'AJUNTAMENT DE BARCELONA DURANT L'ÚLTIM ANY, QUIN ÉS EL QUE RECORDA QUE LI HAGI AGRADAT MÉS?**

 -----  
**(ESPONTÀNIA)**

	(Recompte) % Columna	TOTAL	GRANS BARRIS			
			El Poble Sec i Montjuïc	La Marina i la Zona Franca - Port	La Font de la Guatlla, Hostafrancs i la Bordeta	Sants i Badal
	TOTAL	(8)	(2)	(0)	(4)	(2)
CIRCULACIÓ		1,4	1,3	,0	2,6	1,3
	CARRILS BICI	1,0	,0	,0	1,9	1,3
	TRÀNSIT (RESTRINGIR TRÀFIC PRIVAT I VELOCITAT)	,1	,6	,0	,0	,0
	CIRCULACIÓ	,3	,6	,0	,6	,0
APARCAMENT	TOTAL	(2)	(0)	(1)	(1)	(0)
	ÀREA VERDA	,3	,0	,6	,6	,0
	TOTAL	(4)	(1)	(2)	(0)	(1)
SEGURETAT		,6	,6	1,3	,0	,6
	CÀMERES (POSAR-LES ALS CARRERS/ MILLORAR SEGURETAT)	,6	,6	1,3	,0	,6
	TOTAL	(22)	(7)	(8)	(2)	(5)
NETEJA		3,4	4,5	5,2	1,3	3,2
	RECICLATGE/ CAMPANYES RECICLATGE/ RECOLLIDA ESCOMBRARIES	,6	,6	,0	,0	1,3
	NETEJA CARRERS	1,0	,6	1,3	,6	1,3
	CONTENIDORS (NOUS/ RECOLLIDA MATERIA ORGÀNICA)	1,8	3,2	3,9	,6	,6
	TOTAL	(2)	(1)	(0)	(1)	(0)
HABITATGE		,3	,6	,0	,6	,0
	PISOS PROTECCIÓ OFICIAL/ REFORMA HABITATGES/ HABITATGES GENT GRAN	,3	,6	,0	,6	,0
	TOTAL	(57)	(3)	(30)	(7)	(17)
TRANSPORTS		8,8	1,9	19,5	4,5	11,0
	TRANSPORT (MILLORA/ LÍNIES AUTOCARS)	,4	,0	1,3	,6	,0
	METRO (MILLORA/ AMPLIACIONS/ PARADES/ ASCENSORS)	7,0	1,9	17,5	2,6	8,4
	TRAMVIA / AMPLIACIÓ	,2	,0	,0	,0	,6
	BICING/ AMPLIACIÓ HORARIS	1,1	,0	,6	1,3	1,9
ZONES VERDES	TOTAL	(42)	(7)	(6)	(18)	(11)

**ENQUESTA SERVEIS MUNICIPALS ( SANTS - MONTJUÏC )**

Enquesta Domiciliària

**P11.1.- DE LES ACTUACIONS I/O PROJECTES DUTS A TERME PER L'AJUNTAMENT DE BARCELONA DURANT L'ÚLTIM ANY, QUIN ÉS EL QUE RECORDA QUE LI HAGI AGRADAT MÉS?**

 -----  
**(ESPONTÀNIA)**

(Recompte) % Columna	TOTAL	GRANS BARRIS				
		El Poble Sec i Montjuïc	La Marina i la Zona Franca - Port	La Font de la Guatlla, Hostafrancs i la Bordeta	Sants i Badal	
ZONES VERDES	TOTAL	7,1	4,5	3,9	11,7	7,1
	PARCS (REFORMES/ MILLORES)	2,4	3,2	3,2	2,6	1,3
	ZONES VERDES	,7	,0	,6	1,3	,6
	ARBRAT	,4	,6	,0	,0	,6
	PARC CIUTADELLA	,4	,6	,0	,0	,6
	PARC ESPANYA INDUSTRIAL	3,3	,0	,0	7,8	3,9
	TOTAL	(133)	(34)	(23)	(37)	(39)
	TOTAL	22,6	22,1	14,9	24,0	25,3
URBANISME	CARRERS (NOUS/ MILLORA/ OBRES/ ALFALTATS/ ARREGLATS/ INSONORITZACIÓ)	11,7	13,0	8,4	15,6	9,7
	VORERES/ CARRERS VIANANTS/ AMPLIACIÓ VORERES	5,8	,0	3,9	3,9	11,7
	FAÇANES/ MILLORES	,2	,0	,0	,6	,0
	PLATGES/ OBRES/ MANTENIMENT	,2	,0	,0	,6	,0
	OBRES PÚBLIQUES/ URBANÍSTIQUES	,6	,6	,6	1,3	,0
	22@	,6	,0	,0	1,3	,6
	MILLORA MONTJUÏC	1,5	4,5	,6	,6	,6
	PLAÇA ARENES	,7	,6	,6	,0	1,3
	ESCALES MECÀNIQUES/ ASCENSORS AL BARRI	,1	,0	,6	,0	,0
	DEPURADORES AIGUA/ DIPÒSITS AIGÜES FLUVIALS	,2	,0	,0	,0	,6
	PL. DEL MOLINO	,7	3,2	,0	,0	,0
	PL. JOAN MIRÓ	,2	,0	,0	,0	,6
	TOTAL	(2)	(0)	(0)	(1)	(1)
MANTENIMENT	TOTAL	,4	,0	,0	,6	,6
	ENLLUMENAT	,4	,0	,0	,6	,6
	TOTAL	(34)	(4)	(10)	(7)	(13)
	TOTAL	5,8	2,6	6,5	4,5	8,4
EQUIPAMENTS	MERCATS/ REFORMA	3,7	,6	3,9	1,3	7,1
	EQUIPAMENTS (CENTRES CÍVICS, CASALS D'AVIS, LOCALS PER JOVES, JARDÍ BOTÀNIC, CAMPS PETANCA...)	,6	1,3	,6	,0	,6
	PARC BOMBERS ESCORXADOR	,3	,0	,0	1,3	,0
	BIBLIOTEQUES	,3	,0	,6	,6	,0
	ATENCIÓ AL CIUTADÀ	,7	,6	,0	1,3	,6
	SANITAT (MILLORA CAPS/ HOSPITALS)	,1	,0	,6	,0	,0
	GUARDERIES/ COL. LEGIS	,1	,0	,6	,0	,0
PRESTACIONS I AJUTS	TOTAL	(5)	(1)	(2)	(1)	(1)
	TOTAL	,8	,6	1,3	,6	,6
	VIATGES IMSERSO	,2	,0	,0	,0	,6



**ENQUESTA SERVEIS MUNICIPALS ( SANTS - MONTJUÏC )**

Enquesta Domiciliària

**P11.1.- DE LES ACTUACIONS I/O PROJECTES DUTS A TERME PER L'AJUNTAMENT DE BARCELONA DURANT L'ÚLTIM ANY, QUIN ÉS EL QUE RECORDA QUE LI HAGI AGRADAT MÉS?**

 -----  
**(ESPONTÀNIA)**

(Recoppte) % Columna	TOTAL	GRANS BARRIS			
		El Poble Sec i Montjuïc	La Marina i la Zona Franca - Port	La Font de la Guatlla, Hostafrancs i la Bordeta	Sants i Badal
PRESTACIONS I AJUTS					
AJUDES GENT GRAN	,5	,6	1,3	,6	,0
TOTAL	(21)	(7)	(2)	(7)	(5)
	3,5	4,5	1,3	4,5	3,2
ACTIVITATS					
ACTIVITATS ESPORTIVES	,2	,0	,0	,6	,0
ACTIVITATS CULTURALS	2,0	2,6	,6	3,2	1,3
FESTES MERCÉ	,1	,0	,6	,0	,0
FESTES POPULARS/ BARRI	1,0	1,3	,0	,0	1,9
SERVEIS INFANTILS/ ACTIVITATS EXTRA-ESCOLARS	,2	,0	,0	,6	,0
COOPERACIÓ INTERNACIONAL	,1	,6	,0	,0	,0
TOTAL	(20)	(1)	(3)	(5)	(11)
	3,9	,6	1,9	3,2	7,1
PROJECTES					
PROJECTE DIAGONAL/ CONSULTA	1,9	,6	,6	1,9	3,2
MILLORES CIUTAT/ BCN GRAN CIUTAT	,2	,0	,0	,0	,6
AMPLIACIÓ FIRA BARCELONA	,1	,0	,6	,0	,0
RENOVACIÓ TGV/ SANTS/ COBRIMENT VIES	1,2	,0	,0	,0	3,2
TORRE AGBAR	,1	,0	,6	,0	,0
ESTATUT	,2	,0	,0	,6	,0
PROJECTE CAN BATLLÓ	,2	,0	,0	,6	,0
TOTAL	(1)	(0)	(0)	(1)	(0)
COMERÇ	,2	,0	,0	,6	,0
COMERÇ	,2	,0	,0	,6	,0
TOTAL	(1)	(0)	(0)	(0)	(1)
MEDI AMBIENT	,2	,0	,0	,0	,6
ASPECTES RELACIONATS AMB EL MEDI AMBIENT	,2	,0	,0	,0	,6
TOTAL	(2)	(1)	(0)	(1)	(0)
BARRIS	,3	,6	,0	,6	,0
MILLORA BARRI	,3	,6	,0	,6	,0
TOTAL	(1)	(0)	(0)	(1)	(0)
GESTIÓ PÚBLICA	,2	,0	,0	,6	,0
MILLOR GESTIÓ	,2	,0	,0	,6	,0
TOTAL	(1)	(1)	(0)	(0)	(0)
ALTRES	,1	,6	,0	,0	,0
ALTRES	,1	,6	,0	,0	,0
TOTAL	(1)	(0)	(0)	(0)	(1)
TOT/ TOTS	,2	,0	,0	,0	,6
TOT/ TOTS	,2	,0	,0	,0	,6
TOTAL	(31)	(9)	(1)	(12)	(9)
CAP/ RES	5,5	5,8	,6	7,8	5,8
CAP/ RES	5,5	5,8	,6	7,8	5,8
TOTAL	(226)	(75)	(66)	(48)	(37)
NO SAP	34,5	48,7	42,9	31,2	24,0
NO SAP	34,5	48,7	42,9	31,2	24,0

**ENQUESTA SERVEIS MUNICIPALS ( SANTS - MONTJUÏC )**

Enquesta Domiciliària

**P11.2 (RESUM).- DE LES ACTUACIONS I/O PROJECTES DUTS A TERME PER L'AJUNTAMENT DE BARCELONA DURANT L'ÚLTIM ANY, QUIN ÉS EL QUE LI HA AGRADAT MENYS?**

 -----  
**(ESPONTÀNIA)**

(Recompte) % Columna	TOTAL	GRANS BARRIS			
		El Poble Sec i Montjuïc	La Marina i la Zona Franca - Port	La Font de la Guatlla, Hostafrancs i la Bordeta	Sants i Badal
TOTAL	(616)	(154)	(154)	(154)	(154)
CIRCULACIÓ	,4	1,3	,6	,0	,0
APARCAMENT	4,8	3,2	6,5	7,1	3,2
SEGURETAT	2,3	3,9	,6	2,6	1,9
NETEJA	2,2	2,6	,6	3,2	1,9
IMMIGRACIÓ	,6	1,3	,0	1,3	,0
HABITATGE	,5	,6	,6	,0	,6
ATUR/ CONDICIONS DE TREBALL	,5	,6	,0	1,3	,0
TRANSPORTS	2,1	,6	5,8	1,3	1,9
SOROLLS	,5	,6	,0	,6	,6
ZONES VERDES	1,4	,6	,6	1,9	1,9
URBANISME	13,2	14,3	7,1	11,0	16,9
MANTENIMENT	,2	,0	,0	,6	,0
EQUIPAMENTS	1,0	1,3	,6	1,3	,6
SERVEIS	1,2	1,9	,0	1,3	1,3
PROJECTES	11,7	5,2	9,7	6,5	20,1
PROBLEMES ECONÒMICS	1,9	2,6	1,3	2,6	1,3
COMERÇ	,1	,0	,6	,0	,0
BARRIS	,8	,0	1,9	1,9	,0
GESTIÓ PÚBLICA	2,1	1,9	2,6	3,2	1,3
CAP/ RES	7,5	3,9	5,8	8,4	9,7
NO SAP	44,9	53,2	54,5	43,5	36,4

**ENQUESTA SERVEIS MUNICIPALS ( SANTS - MONTJUÏC )**

Enquesta Domiciliària

**P11.2.- DE LES ACTUACIONS I/O PROJECTES DUTS A TERME PER L'AJUNTAMENT DE BARCELONA DURANT L'ÚLTIM ANY, QUIN ÉS EL QUE LI HA AGRADAT MENYS?**

 -----  
**(ESPONTÀNIA)**

(Recompte) % Columna		TOTAL	GRANS BARRIS			
			El Poble Sec i Montjuïc	La Marina i la Zona Franca - Port	La Font de la Guatlla, Hostafrancs i la Bordeta	Sants i Badal
CIRCULACIÓ	TOTAL	(3)	(2)	(1)	(0)	(0)
		,4	1,3	,6	,0	,0
	TRÀNSIT (REGULACIÓ/ COL. LAPSE)	,3	,6	,6	,0	,0
	CARRILS BICI	,1	,6	,0	,0	,0
APARCAMENT	TOTAL	(31)	(5)	(10)	(11)	(5)
		4,8	3,2	6,5	7,1	3,2
	APARCAMENT (MANCA/ ÀREA VERDA - PREUS/ TREURE ZONA APARCAMENT GRATUÏT/ ZONES BLAVES)					
SEGURETAT	TOTAL	(14)	(6)	(1)	(4)	(3)
		2,3	3,9	,6	2,6	1,9
	INSEGURETAT CIUTADANA / INCIVISME / NO POSEN MÉS G.U.	2,3	3,9	,6	2,6	1,9
NETEJA	TOTAL	(13)	(4)	(1)	(5)	(3)
		2,2	2,6	,6	3,2	1,9
	POCS SERVEIS DE NETEJA	,2	,0	,0	,6	,0
	NETEJA/ HORARIS/ RECOLLIDA ESCOMBRARIES	1,0	1,3	,6	,6	1,3
IMMIGRACIÓ	CONTENIDORS (MALA DISTRIBUCIÓ/ POCS/ CANVI)	1,0	1,3	,0	1,9	,6
	TOTAL	(4)	(2)	(0)	(2)	(0)
		,6	1,3	,0	1,3	,0
	DIFICULTATS PER EMPADRONAR ELS SENSE PAPERS	,3	,0	,0	1,3	,0
HABITATGE	AJUTS NOMÉS PER INMIGRANTS	,3	1,3	,0	,0	,0
	TOTAL	(3)	(1)	(1)	(0)	(1)
		,5	,6	,6	,0	,6
ATUR/ CONDICIONS DE TREBALL	PISOS PROTECCIÓ OFICIAL (ESCASOS/ SENSE ADJUDICAR)	,5	,6	,6	,0	,6
	TOTAL	(3)	(1)	(0)	(2)	(0)
		,5	,6	,0	1,3	,0
TRANSPORTS	AJUDES PER INTEGRACIÓ/ TROBAR FEINA/ ORIENTACIÓ LABORAL	,5	,6	,0	1,3	,0
	TOTAL	(15)	(1)	(9)	(2)	(3)

**ENQUESTA SERVEIS MUNICIPALS ( SANTS - MONTJUÏC )**

Enquesta Domiciliària

**P11.2.- DE LES ACTUACIONS I/O PROJECTES DUTS A TERME PER L'AJUNTAMENT DE BARCELONA DURANT L'ÚLTIM ANY, QUIN ÉS EL QUE LI HA AGRADAT MENYS?**

 -----  
**(ESPONTÀNIA)**

(Recompte) % Columna	TOTAL	GRANS BARRIS				
		El Poble Sec i Montjuïc	La Marina i la Zona Franca - Port	La Font de la Guatlla, Hostafrancs i la Bordeta	Sants i Badal	
TRANSPORTS	TOTAL	2,1	,6	5,8	1,3	1,9
	BICING	,5	,0	,6	,6	,6
	TRANSPORT PÚBLIC CAR/ PUJADA DE PREUS	,2	,0	,0	,6	,0
	METRO (REFORMES/ OBRES)	1,1	,0	3,9	,0	1,3
	MANCA COMUNICACIÓ TRANSPORT PÚBLIC	,4	,6	1,3	,0	,0
SOROLLS	TOTAL	(3)	(1)	(0)	(1)	(1)
	CONTAMINACIÓ ACÚSTICA	,5	,6	,0	,6	,6
	TOTAL	(8)	(1)	(1)	(3)	(3)
ZONES VERDES	TOTAL	1,4	,6	,6	1,9	1,9
	ZONES VERDES/ PARCS/ JARDINS	,1	,0	,6	,0	,0
	PARCS (MASSA CIMENT/ DEIXATS/ ABANDONATS/ MANQUEN)	,6	,0	,0	1,3	,6
	NO REPOSICIÓ D'ARBRES/ TREUEN ARBRES	,8	,6	,0	,6	1,3
TOTAL	(76)	(22)	(11)	(17)	(26)	
URBANISME	TOTAL	13,2	14,3	7,1	11,0	16,9
	CARRERS (AIXECAR-LOS MOLTES VEGADES/ OBRES INNECESSÀRIES/ COORDINACIÓ/ OBRES LENTES)	2,4	4,5	,6	1,3	2,6
	MAL ESTAT DELS CARRERS	,1	,6	,0	,0	,0
	URBANISME/ NOVA DISTRIBUCIÓ DE CARRERS/ CANVIS SENTIT	2,2	,6	1,9	3,2	2,6
	MOLTS CARRERS DE VIANANTS/ VORERES MOLT AMPLES	1,4	,6	,0	1,3	2,6
	OBRES A LA GRAN VIA	,3	,0	,6	,6	,0
	PL. LESSEPS	,9	,0	,0	,6	1,9
	REMODELACIÓ PL. DE LES GLÒRIES	,2	,0	,0	,0	,6
	22@	,4	,6	,0	,0	,6
	CAMP DEL BARÇA (REQUALIFICACIÓ I USOS)	,1	,0	,6	,0	,0
	FÒRUM	,3	,0	,6	,0	,6
	OBRES MASSA LLARGUES	1,9	2,6	1,3	2,6	1,3
	PIVOTS VORERES	,5	,0	,0	,0	1,3
	MILLORA INFRAESTRUCTURES	,6	,0	,6	,0	1,3
	MOBILIARI URBÀ	,3	1,3	,0	,0	,0
	PL. NAVAS	,3	,6	,6	,0	,0
	PL. BELLA DORITA	,6	2,6	,0	,0	,0
	OBRES ESTACIÓ SANTS	,2	,0	,0	,0	,6
	LENTITUD CAN BATLLÓ	,3	,0	,0	1,3	,0
	OBRES SAGRADA FAMÍLIA	,2	,0	,0	,0	,6

**ENQUESTA SERVEIS MUNICIPALS ( SANTS - MONTJUÏC )**

Enquesta Domiciliària

**P11.2.- DE LES ACTUACIONS I/O PROJECTES DUTS A TERME PER L'AJUNTAMENT DE BARCELONA DURANT L'ÚLTIM ANY, QUIN ÉS EL QUE LI HA AGRADAT MENYS?**

 -----  
**(ESPONTÀNIA)**

	(Recoppte) % Columna	TOTAL	GRANS BARRIS			
			El Poble Sec i Montjuïc	La Marina i la Zona Franca - Port	La Font de la Guatlla, Hostafrancs i la Bordeta	Sants i Badal
MANTENIMENT	TOTAL	(1)	(0)	(0)	(1)	(0)
		,2	,0	,0	,6	,0
	ENLLUMENAT (POCAL·LUM)	,2	,0	,0	,6	,0
EQUIPAMENTS	TOTAL	(6)	(2)	(1)	(2)	(1)
		1,0	1,3	,6	1,3	,6
	INSTAL·LACIONS ESPORTIVES	,3	,6	,0	,6	,0
	GOSSERA	,1	,0	,6	,0	,0
	BOMBERS-PL. ESCORXADORS	,5	,6	,0	,6	,6
	TOTAL	(7)	(3)	(0)	(2)	(2)
		1,2	1,9	,0	1,3	1,3
SERVEIS	ESPAIS PER A GOSSOS (MANCA/EMPITJORAMENT)	,2	,0	,0	,6	,0
	CULTURA	1,1	1,9	,0	,6	1,3
	TOTAL	(64)	(8)	(15)	(10)	(31)
		11,7	5,2	9,7	6,5	20,1
PROJECTES	PROJECTE DE LA DIAGONAL/CONSULTA	5,8	1,9	4,5	2,6	11,0
	TGV - SAGRADA FAMILIA/ LENT	2,3	,6	,6	,6	5,2
	LÍMIT VELOCITAT	1,3	,0	1,9	1,3	1,9
	OLIMPIADES D'HIVERN 2022	1,3	1,9	,6	1,3	1,3
	MOLTS PROJECTES I POCS FETS	,2	,0	,0	,6	,0
	HOTEL VELA	,6	,6	1,3	,0	,6
	PL. ARENES	,1	,0	,6	,0	,0
	TOTAL	(12)	(4)	(2)	(4)	(2)
			1,9	2,6	1,3	2,6
PROBLEMES ECONÒMICS	MASSA CONTROL EN NORMES RECAPTATÒRIES/IMPOSTOS/ MULTES	1,3	1,9	1,3	,6	1,3
	CIUTAT CARA/ COST DE VIDA ELEVAT	,5	,6	,0	1,3	,0
	AUGMENT IMPOSTOS/ SISTEMA ECONÒMIC	,2	,0	,0	,6	,0
COMERÇ	TOTAL	(1)	(0)	(1)	(0)	(0)
		,1	,0	,6	,0	,0
	CENTRES COMERCIALS	,1	,0	,6	,0	,0
	TOTAL	(6)	(0)	(3)	(3)	(0)
		,8	,0	1,9	1,9	,0
BARRIS	LLEI DE BARRIS- PLA DE BARRIS ENDARRERITS O INACABATS	,3	,0	,6	,6	,0
	BARRIS (ABANDONAMENT/ DEGRADACIÓ)	,5	,0	1,3	1,3	,0
	TOTAL	(14)	(3)	(4)	(5)	(2)
		2,1	1,9	2,6	3,2	1,3
GESTIÓ PÚBLICA	DESPESES INNECESSÀRIES/ EXCESSIVES EN TEMPS DE CRISIS/ MILLOR INVERSIÓ PROPAGANDA	,9	1,3	1,3	,6	,6
	NO FAN RES	,7	,6	1,3	1,3	,0

**ENQUESTA SERVEIS MUNICIPALS ( SANTS - MONTJUÏC )**

Enquesta Domiciliària

**P11.2.- DE LES ACTUACIONS I/O PROJECTES DUTS A TERME PER L'AJUNTAMENT DE BARCELONA DURANT L'ÚLTIM ANY, QUIN ÉS EL QUE LI HA AGRADAT MENYS?**

 -----  
**(ESPONTÀNIA)**

(Recompte) % Columna	TOTAL	GRANS BARRIS			
		El Poble Sec i Montjuïc	La Marina i la Zona Franca - Port	La Font de la Guatlla, Hostafrancs i la Bordeta	Sants i Badal
GESTIÓ PÚBLICA	,6	,0	,0	1,3	,6
POLÍTIQUES I GESTIÓ PÚBLICA	(43)	(6)	(9)	(13)	(15)
CAP/ RES	7,5	3,9	5,8	8,4	9,7
CAP/ RES	7,5	3,9	5,8	8,4	9,7
NO SAP	(289)	(82)	(84)	(67)	(56)
NO SAP	44,9	53,2	54,5	43,5	36,4
NO SAP	44,9	53,2	54,5	43,5	36,4

**P12.- QUIN MITJÀ DE TRANSPORT UTILITZA AMB MÉS FREQUÈNCIA PER ANAR A LES SEVES ACTIVITATS PRINCIPALS?**

 -----  
**(ESPONTÀNIA)**

(Recompte) % Columna	TOTAL	GRANS BARRIS			
		El Poble Sec i Montjuïc	La Marina i la Zona Franca - Port	La Font de la Guatlla, Hostafrancs i la Bordeta	Sants i Badal
TOTAL	(616)	(154)	(154)	(154)	(154)
METRO/ FFCC URBÀ	46,4	59,1	5,8	49,4	55,2
AUTOBÚS	24,5	12,3	57,1	24,0	17,5
TRAMVIA (TRAM)	,2	,0	1,3	,0	,0
TAXI	,5	,0	1,3	,0	,6
TREN (RENFE/ FFCC INTERURBÀ)	,7	,0	1,3	,0	1,3
MOTO- CICLOMOTOR	7,3	5,8	8,4	9,1	6,5
COTXE PARTICULAR	9,9	7,1	19,5	9,1	7,8
CAMINANT	6,7	8,4	1,9	5,8	8,4
BICICLETA (D'ÚS PARTICULAR)	1,9	3,2	2,6	1,9	,6
BICICLETA (BICING)	1,6	3,2	,0	,6	1,9
ALTRES	,3	,6	,6	,0	,0

**P13.1.- I AMB RELACIÓ AL TRANSPORT PÚBLIC, VOSTÈ DIRIA QUE BARCELONA ÉS UNA CIUTAT MOLT, BASTANT, POC O GENS DOTADA?**

(Recompte) % Columna	TOTAL	GRANS BARRIS			
		El Poble Sec i Montjuïc	La Marina i la Zona Franca - Port	La Font de la Guatlla, Hostafrancs i la Bordeta	Sants i Badal
TOTAL	(616)	(154)	(154)	(154)	(154)
MOLT DOTADA	18,6	24,7	18,2	21,4	13,0
BASTANT DOTADA	58,4	65,6	60,4	61,7	50,6
NORMAL	10,5	5,8	9,1	9,1	14,9
POC DOTADA	11,0	3,2	11,0	6,5	18,8
GENS DOTADA	,5	,0	,6	,6	,6
NO SAP	1,1	,6	,6	,6	1,9

**P13.1 (RESUM).- I AMB RELACIÓ AL TRANSPORT PÚBLIC, VOSTÈ DIRIA QUE BARCELONA ÉS UNA CIUTAT MOLT, BASTANT, POC O GENS DOTADA?**

(Recompte) % Columna	TOTAL	GRANS BARRIS			
		El Poble Sec i Montjuïc	La Marina i la Zona Franca - Port	La Font de la Guatlla, Hostafrancs i la Bordeta	Sants i Badal
TOTAL	(616)	(154)	(154)	(154)	(154)
MOLT/ BASTANT DOTADA	76,9	90,3	78,6	83,1	63,6
NORMAL	10,5	5,8	9,1	9,1	14,9
POC/ GENS DOTADA	11,5	3,2	11,7	7,1	19,5
NO SAP	1,1	,6	,6	,6	1,9

**ENQUESTA SERVEIS MUNICIPALS ( SANTS - MONTJUÏC )**

Enquesta Domiciliària

**P13.2.- I EL SEU BARRI, CONSIDERA QUE PEL QUE FA AL TRANSPORT PÚBLIC ESTÀ MOLT, BASTANT, POC O GENS DOTAT?**

(Recòmpte) % Columna	TOTAL	GRANS BARRIS			
		El Poble Sec i Montjuïc	La Marina i la Zona Franca - Port	La Font de la Guatlla, Hostafrancs i la Bordeta	Sants i Badal
TOTAL	(616)	(154)	(154)	(154)	(154)
MOLT DOTAT	16,8	24,0	9,7	18,8	14,3
BASTANT DOTAT	56,6	64,3	30,5	64,3	58,4
NORMAL	11,2	6,5	21,4	7,1	12,3
POC DOTAT	13,1	3,9	31,2	8,4	13,6
GENS DOTAT	2,0	,6	6,5	1,3	1,3
NO SAP	,3	,6	,6	,0	,0

**P13.2 (RESUM).- I EL SEU BARRI, CONSIDERA QUE PEL QUE FA AL TRANSPORT PÚBLIC ESTÀ MOLT, BASTANT, POC O GENS DOTAT?**

(Recòmpte) % Columna	TOTAL	GRANS BARRIS			
		El Poble Sec i Montjuïc	La Marina i la Zona Franca - Port	La Font de la Guatlla, Hostafrancs i la Bordeta	Sants i Badal
TOTAL	(616)	(154)	(154)	(154)	(154)
MOLT/ BASTANT DOTAT	73,4	88,3	40,3	83,1	72,7
NORMAL	11,2	6,5	21,4	7,1	12,3
POC/ GENS DOTAT	15,1	4,5	37,7	9,7	14,9
NO SAP	,3	,6	,6	,0	,0

**P14.- COM CREU QUE L'AJUNTAMENT UTILITZA EL DINERS QUE TÉ: MOLT BÉ, BÉ, MALAMENT O MOLT MALAMENT?**

(Recòmpte) % Columna	TOTAL	GRANS BARRIS			
		El Poble Sec i Montjuïc	La Marina i la Zona Franca - Port	La Font de la Guatlla, Hostafrancs i la Bordeta	Sants i Badal
TOTAL	(616)	(154)	(154)	(154)	(154)
MOLT BÉ	1,2	1,3	,6	1,3	1,3
BÉ	29,4	37,0	27,3	25,3	28,6
NORMAL	20,9	16,2	26,0	20,8	21,4
MALAMENT	26,4	15,6	32,5	29,9	27,9
MOLT MALAMENT	7,5	9,7	1,9	9,7	7,1
NO SAP	14,6	20,1	11,7	13,0	13,6

**P14 (RESUM).- COM CREU QUE L'AJUNTAMENT UTILITZA EL DINERS QUE TÉ: MOLT BÉ, BÉ, MALAMENT O MOLT MALAMENT?**

(Recòmpte) % Columna	TOTAL	GRANS BARRIS			
		El Poble Sec i Montjuïc	La Marina i la Zona Franca - Port	La Font de la Guatlla, Hostafrancs i la Bordeta	Sants i Badal
TOTAL	(616)	(154)	(154)	(154)	(154)
MOLT BÉ/ BÉ	30,6	38,3	27,9	26,6	29,9
NORMAL	20,9	16,2	26,0	20,8	21,4
MOLT MALAMENT/ MALAMENT	33,9	25,3	34,4	39,6	35,1
NO SAP	14,6	20,1	11,7	13,0	13,6

**P15.- I POSANT EN RELACIÓ ELS IMPOSTOS QUE PAGA I ELS SERVEIS QUE REP, VOSTÈ ESTÀ MOLT, BASTANT, POC O GENS SATISFET?**

(Recòmpte) % Columna	TOTAL	GRANS BARRIS			
		El Poble Sec i Montjuïc	La Marina i la Zona Franca - Port	La Font de la Guatlla, Hostafrancs i la Bordeta	Sants i Badal
TOTAL	(616)	(154)	(154)	(154)	(154)
MOLT SATISFET	1,1	,0	,0	2,6	1,3
BASTANT SATISFET	31,1	44,8	26,0	28,6	26,6
POC SATISFET	45,3	40,9	49,4	43,5	47,4
GENS SATISFET	19,2	13,6	21,4	21,4	20,1
NO SAP	3,3	,6	3,2	3,9	4,5

**ENQUESTA SERVEIS MUNICIPALS ( SANTS - MONTJUÏC )**

Enquesta Domiciliària

**P15 (RESUM).- I POSANT EN RELACIÓ ELS IMPOSTOS QUE PAGA I ELS SERVEIS QUE REP, VOSTÈ ESTÀ MOLT, BASTANT, POC O GENS SATISFET?**

(Recompte) % Columna	TOTAL	GRANS BARRIS			
		El Poble Sec i Montjuïc	La Marina i la Zona Franca - Port	La Font de la Guatlla, Hostafrancs i la Bordeta	Sants i Badal
TOTAL	(616)	(154)	(154)	(154)	(154)
MOLT/ BASTANT SATISFET	32,2	44,8	26,0	31,2	27,9
POC/ GENS SATISFET	64,5	54,5	70,8	64,9	67,5
NO SAP	3,3	,6	3,2	3,9	4,5

**P16.- EM PODRIA DIR EL NOM DEL SEU BARRI?**

 -----  
 (ESPONTÀNIA)

(Recompte) % Columna	TOTAL	GRANS BARRIS			
		El Poble Sec i Montjuïc	La Marina i la Zona Franca - Port	La Font de la Guatlla, Hostafrancs i la Bordeta	Sants i Badal
TOTAL	(616)	(154)	(154)	(154)	(154)
SANTS-MONTJUÏC	9,0	,6	3,9	16,2	11,7
EL POBLE SEC	20,4	90,9	,0	,0	,0
MONTJUÏC (O EL PARC DE MONTJUÏC)	,7	,6	1,3	1,3	,0
LA ZONA FRANCA (O LA ZONA FRANCA-PORT)	6,1	,0	37,0	,0	,0
LA FONT DE LA GUATLLA	2,1	,0	,0	8,4	,0
SANTS	33,5	,0	1,3	21,4	77,3
LA BORDETA	2,9	,0	,0	11,7	,0
HOSTAFRANCS	7,8	,0	,0	30,5	,6
EDUARD AUNÓS	,4	,0	2,6	,0	,0
CAN CLOS	,6	,0	3,9	,0	,0
POLVORÍN	,1	,0	,6	,0	,0
VIVENDES DE LA SEAT	,3	,0	1,9	,0	,0
SANT CRISTÒFOL	,3	,0	1,9	,0	,0
LA MARINA	4,8	,0	29,2	,0	,0
LA MARINA DE PORT	1,7	,0	10,4	,0	,0
BADAL	1,8	,0	,0	,6	4,5
SANTS-BADAL	,2	,0	,0	,0	,6
LES CORTS	,5	,0	,0	,0	1,3
ALTRES	5,0	7,8	2,6	6,5	3,2
NO SAP	1,6	,0	3,2	3,2	,6



**ENQUESTA SERVEIS MUNICIPALS ( SANTS - MONTJUÏC )**

Enquesta Domiciliària

**P17.- QUÈ ÉS EL QUE MÉS LI AGRADA DEL SEU BARRI?**

-----

**(ESPONTÀNIA)**

(Recompte) % Columna	TOTAL	GRANS BARRIS			
		El Poble Sec i Montjuïc	La Marina i la Zona Franca - Port	La Font de la Guatlla, Hostafrancs i la Bordeta	Sants i Badal
TOTAL	(616)	(154)	(154)	(154)	(154)
TRANQUIL·LITAT	17,6	20,1	17,5	15,6	17,5
CORDIALITAT DE LA GENT, FAMILIARITAT, AMBIENT	22,9	31,2	11,7	19,5	25,3
BONA SITUACIÓ	5,1	9,1	2,6	3,9	4,5
ZONES VERDES I PARCS	6,7	5,2	21,4	7,1	,6
URBANISME I OBRES PÚBLIQUES	3,5	,0	5,2	3,9	4,5
BONES COMUNICACIONS	10,2	2,6	7,1	12,3	14,9
ACTIVITAT COMERCIAL	4,3	1,3	1,9	2,6	8,4
SERVEIS I EQUIPAMENTS	2,2	1,3	2,6	3,2	1,9
HI HA DE TOT	1,9	,6	1,9	3,9	1,3
SEMBLA UN POBLE	5,3	1,9	3,9	2,6	9,7
ÉS MOLT CÈNTRIC	1,5	3,9	,6	1,9	,0
PROP DE LA MUNTANYA	1,2	1,3	2,6	1,9	,0
MAR/ LA PLATJA	,1	,6	,0	,0	,0
TRANSPORT PÚBLIC	1,6	,6	1,3	1,3	2,6
EL CAMP NOU	,2	,0	,0	,0	,6
MONTJUÏC	4,6	9,1	4,5	5,2	1,3
ALTRES LLOCS CONCRETES	1,2	1,3	2,6	,0	1,3
ALTRES	,6	,6	,0	1,9	,0
TOT	3,5	4,5	2,6	6,5	1,3
RES	3,2	1,9	4,5	5,2	1,9
NO SAP	2,5	2,6	5,2	1,3	1,9

**P18.- I SAP EL NOM DEL DISTRICTE AL QUAL PERTANY EL SEU BARRI?**

-----

**(ESPONTÀNIA)**

(Recompte) % Columna	TOTAL	GRANS BARRIS			
		El Poble Sec i Montjuïc	La Marina i la Zona Franca - Port	La Font de la Guatlla, Hostafrancs i la Bordeta	Sants i Badal
TOTAL	(616)	(154)	(154)	(154)	(154)
EIXAMPLE	,1	,6	,0	,0	,0
SANTS-MONTJUÏC	60,3	44,8	73,4	55,2	67,5
EL POBLE SEC	1,1	3,9	,0	,0	,6
MONTJUÏC (O EL PARC DE MONTJUÏC)	1,6	2,6	2,6	1,3	,6
LA ZONA FRANCA (O LA ZONA FRANCA-PORT)	,6	,0	3,9	,0	,0
LA FONT DE LA GUATLLA	,2	,0	,0	,6	,0
SANTS	9,9	5,2	,6	13,0	14,9
LA BORDETA	,2	,0	,0	,0	,6
HOSTAFRANCs	,2	,0	,0	,0	,6
LA MARINA	,1	,0	,6	,0	,0
LA MARINA DE PORT	,1	,0	,6	,0	,0
BADAL	,2	,0	,0	,0	,6
SANTS-BADAL	,2	,0	,0	,0	,6
LES CORTS	,2	,0	,0	,6	,0
NO SAP	24,7	42,9	18,2	28,6	13,6
NO CONTESTA	,2	,0	,0	,6	,0

# ENQUESTA SERVEIS MUNICIPALS ( SANTS - MONTJUÏC )

Enquesta Domiciliària

## P19.- EN GENERAL, VOSTÈ CREU QUE EN ELS DARRERS ANYS EL SEU BARRI HA MILLORAT O EMPITJORAT?

(Recompte) % Columna	TOTAL	GRANS BARRIS			
		El Poble Sec i Montjuïc	La Marina i la Zona Franca - Port	La Font de la Guatlla, Hostafrancs i la Bordeta	Sants i Badal
TOTAL	(616)	(154)	(154)	(154)	(154)
HA MILLORAT	52,1	35,7	64,9	56,5	53,2
ESTÀ IGUAL	21,5	23,4	17,5	27,3	18,2
HA EMPITJORAT	23,6	35,7	14,9	14,9	26,0
NO SAP	2,9	5,2	2,6	1,3	2,6

## P20.- I DE CARA AL FUTUR, VOSTÈ CREU QUE EL SEU BARRI MILLORARÀ O EMPITJORARÀ?

(Recompte) % Columna	TOTAL	GRANS BARRIS			
		El Poble Sec i Montjuïc	La Marina i la Zona Franca - Port	La Font de la Guatlla, Hostafrancs i la Bordeta	Sants i Badal
TOTAL	(616)	(154)	(154)	(154)	(154)
MILLORARÀ	66,3	57,8	69,5	63,6	72,1
CONTINUARÀ IGUAL	10,0	9,7	15,6	14,3	4,5
EMPITJORARÀ	18,0	26,6	10,4	13,0	19,5
NO SAP	5,7	5,8	4,5	9,1	3,9

## P21 (RESUM).- QUIN ÉS EL SEU GRAU DE SATISFACCIÓ DE VIURE EN AQUEST BARRI?

-----  
(0 = GENS SATISFET ; 10 = MOLT SATISFET)

	Mitjana	TOTAL	GRANS BARRIS			
			El Poble Sec i Montjuïc	La Marina i la Zona Franca - Port	La Font de la Guatlla, Hostafrancs i la Bordeta	Sants i Badal
GRAU DE SATISFACCIÓ DE VIURE AL SEU BARRI	Des.Est.	7,5	7,4	7,1	7,6	7,5
	(n)	1,8	1,7	2,0	1,8	1,9
		(615)	(154)	(154)	(153)	(154)

## P21.- QUIN ÉS EL SEU GRAU DE SATISFACCIÓ DE VIURE EN AQUEST BARRI?

-----  
(0 = GENS SATISFET ; 10 = MOLT SATISFET)

(Recompte) % Columna	TOTAL	GRANS BARRIS			
		El Poble Sec i Montjuïc	La Marina i la Zona Franca - Port	La Font de la Guatlla, Hostafrancs i la Bordeta	Sants i Badal
TOTAL	(616)	(154)	(154)	(154)	(154)
0	,8	,6	1,9	1,3	,0
1	,1	,0	,6	,0	,0
2	1,1	,6	,0	,0	2,6
3	2,0	1,3	1,9	1,9	2,6
4	1,3	1,3	3,9	1,3	,0
5	7,5	7,8	7,8	5,8	8,4
6	11,0	10,4	14,9	11,7	9,1
7	21,3	26,6	20,8	17,5	20,8
8	29,3	29,2	26,0	33,8	27,9
9	10,2	10,4	9,7	9,1	11,0
10	15,2	11,7	12,3	16,9	17,5
NO SAP	,2	,0	,0	,6	,0

## P21 (RESUM).- QUIN ÉS EL SEU GRAU DE SATISFACCIÓ DE VIURE EN AQUEST BARRI?

-----  
(0 = GENS SATISFET ; 10 = MOLT SATISFET)

(Recompte) % Columna	TOTAL	GRANS BARRIS			
		El Poble Sec i Montjuïc	La Marina i la Zona Franca - Port	La Font de la Guatlla, Hostafrancs i la Bordeta	Sants i Badal
TOTAL	(616)	(154)	(154)	(154)	(154)

**ENQUESTA SERVEIS MUNICIPALS ( SANTS - MONTJUÏC )**

Enquesta Domiciliària

**P21 (RESUM).- QUIN ÉS EL SEU GRAU DE SATISFACCIÓ DE VIURE EN AQUEST BARRI?**

-----

**(0 = GENS SATISFET ; 10 = MOLT SATISFET)**

(Recompte) % Columna	TOTAL	GRANS BARRIS			
		El Poble Sec i Montjuïc	La Marina i la Zona Franca - Port	La Font de la Guatlla, Hostafrancs i la Bordeta	Sants i Badal
POC/GENS SATISFET (0 A 4)	5,3	3,9	8,4	4,5	5,2
SATISFET (5 A 6)	18,5	18,2	22,7	17,5	17,5
BASTANT SATISFET (7 A 8)	50,6	55,8	46,8	51,3	48,7
MOLT SATISFET (9 A 10)	25,4	22,1	22,1	26,0	28,6
NO SAP	,2	,0	,0	,6	,0

**P22 (RESUM).- QUIN ÉS EL PROBLEMA MÉS GREU QUE TÉ ACTUALMENT EL SEU BARRI?**

-----

**(ESPONTÀNIA)**

(Recompte) % Columna	TOTAL	GRANS BARRIS			
		El Poble Sec i Montjuïc	La Marina i la Zona Franca - Port	La Font de la Guatlla, Hostafrancs i la Bordeta	Sants i Badal
TOTAL	(616)	(154)	(154)	(154)	(154)
CIRCULACIÓ	2,1	,6	,0	5,8	1,3
APARCAMENT	6,5	1,9	8,4	4,5	9,7
INSEGURETAT	17,4	21,4	20,8	20,8	11,0
NETEJA	7,0	6,5	6,5	6,5	7,8
PROBLEMES ASSOCIATS A LA IMMIGRACIÓ	11,6	25,3	3,9	9,1	8,4
ACCÉS A L'HABITATGE	1,0	1,3	,0	1,9	,6
ATUR/ CONDICIONS DE TREBALL	1,2	1,3	,6	1,3	1,3
TRANSPORTS, INFRASTRUCTURES I COMUNICACIONS	3,8	1,3	11,7	2,6	2,6
SOROLLS	9,7	13,0	3,9	10,4	9,7
ZONES VERDES	2,8	,6	2,6	1,3	5,2
URBANISME	2,2	,0	,0	1,3	5,2
MOLÈSTIES PER OBRES	1,5	,6	,6	1,3	2,6
MANTENIMENT	3,8	1,3	4,5	2,6	5,8
EQUIPAMENTS I SERVEIS	2,4	1,3	5,2	3,9	,6
PRESTACIONS I AJUTS	,3	,0	,6	,0	,6
DROGUES	1,9	,0	9,7	1,3	,0
POBRESA I DESIGUALTAT	,4	1,3	,6	,0	,0
PROBLEMES ECONÒMICS	,7	,0	,0	,0	1,9
COMERÇ	1,5	,6	1,3	,6	2,6
LA GESTIÓ POLÍTICA MUNICIPAL	,4	,0	,0	,6	,6
DESIGUALTAT ENTRE BARRIS/ TRACTE DISCRIMINATORI AL BARRI	,2	,0	,0	,6	,0
MASSIFICACIÓ	,5	,6	,0	,6	,6
MEDI AMBIENT	,2	,0	,0	,6	,0
MODEL DE CIUTAT	,9	,6	,6	,6	1,3
VALORS SOCIALS NEGATIUS/ MANCA DE CIVISME	4,4	3,2	7,1	3,2	4,5
NARCOSALA	,4	,6	,0	,0	,6
ALTRES	,9	1,3	,0	,6	1,3
CAP/ RES	9,1	11,7	7,8	12,3	5,8
NO SAP	5,4	3,2	3,2	5,2	7,8

**ENQUESTA SERVEIS MUNICIPALS ( SANTS - MONTJUÏC )**

Enquesta Domiciliària

**P22.- QUIN ÉS EL PROBLEMA MÉS GREU QUE TÉ ACTUALMENT EL SEU BARRI?**

 -----  
**(ESPONTÀNIA)**

	(Recompte) % Columna	TOTAL	GRANS BARRIS			
			El Poble Sec i Montjuïc	La Marina i la Zona Franca - Port	La Font de la Guatlla, Hostafrancs i la Bordeta	Sants i Badal
		(12)	(1)	(0)	(9)	(2)
CIRCULACIÓ	TOTAL	2,1	,6	,0	5,8	1,3
	CIRCULACIÓ	1,7	,6	,0	5,2	,6
	ALTRES ASPECTES DE CIRCULACIÓ	,4	,0	,0	,6	,6
APARCAMENT	TOTAL	(38)	(3)	(13)	(7)	(15)
	APARCAMENT	6,5	1,9	8,4	4,5	9,7
	APARCAMENT	6,5	1,9	8,4	4,5	9,7
INSEGURETAT	TOTAL	(114)	(33)	(32)	(32)	(17)
	TOTAL	17,4	21,4	20,8	20,8	11,0
	INSEGURETAT (NO CONCRETEN)	11,8	6,5	19,5	16,2	8,4
	DELINQUÈNCIA/ROBATORIS	4,6	13,6	1,3	2,6	1,9
	VANDALISME/ COLLES	,3	,6	,0	,6	,0
	MANCA VIGILÀNCIA	,6	,0	,0	1,3	,6
	ALTRES ASPECTES D'INSEGURETAT	,1	,6	,0	,0	,0
NETEJA	TOTAL	(42)	(10)	(10)	(10)	(12)
	TOTAL	7,0	6,5	6,5	6,5	7,8
	NETEJA (NO CONCRETEN)	,7	1,9	1,3	,0	,0
	NETEJA DE CARRERS	4,3	2,6	4,5	5,2	4,5
	BRUTÍCIA GOSSOS	1,0	,6	,6	1,3	1,3
	RECOLLIDA D'ESCOBRARIES I CONTENIDORS	,9	,6	,0	,0	1,9
PROBLEMES ASSOCIATS A LA IMMIGRACIÓ	RECOLLIDA SELECTIVA	,1	,6	,0	,0	,0
PROBLEMES ASSOCIATS A LA IMMIGRACIÓ	TOTAL	(72)	(39)	(6)	(14)	(13)

**ENQUESTA SERVEIS MUNICIPALS ( SANTS - MONTJUÏC )**

Enquesta Domiciliària

**P22.- QUIN ÉS EL PROBLEMA MÉS GREU QUE TÉ ACTUALMENT EL SEU BARRI?**

 -----  
**(ESPONTÀNIA)**

(Recompte) % Columna	TOTAL	GRANS BARRIS			
		El Poble Sec i Montjuïc	La Marina i la Zona Franca - Port	La Font de la Guatlla, Hostafrancs i la Bordeta	Sants i Badal
TOTAL	11,6	25,3	3,9	9,1	8,4
IMMIGRACIÓ/ IMMIGRANTS (NO CONCRETEN)	,6	2,6	,0	,0	,0
DELINQÜÈNCIA VINCULADA	2,2	3,2	,0	1,3	3,2
IMMIGRACIÓ ÉS IL. LEGAL	,1	,0	,6	,0	,0
TREUEN LLOCS DE FEINA	,2	,0	,0	,0	,6
TENEN COMPORTAMENTS INCÍVICS	1,9	5,2	,6	,6	1,3
IMMIGRACIÓ EXCESSIVA/ DESCONTROLADA	4,8	9,7	1,9	4,5	3,2
ESCASSA VOLUNTAT D'INTEGRACIÓ	1,0	2,6	,6	1,3	,0
TRACTE MASSA FAVORABLE ALS IMMIGRANTS	,3	,6	,0	,6	,0
ALTRES OPINIONS NEGATIVES SOBRE IMMIGRACIÓ	,3	,6	,0	,6	,0
DIFICULTATS D'INTEGRACIÓ	,1	,6	,0	,0	,0
TOTAL	(6)	(2)	(0)	(3)	(1)
ACCÉS A L'HABITATGE	1,0	1,3	,0	1,9	,6
PREU DE L'HABITATGE	,8	1,3	,0	1,9	,0
DEMANDES A L'ADMINISTRACIÓ (PROMOCIÓ PÚBLICA, AJUDES...)	,2	,0	,0	,0	,6
ATUR/ CONDICIONS DE TREBALL	(7)	(2)	(1)	(2)	(2)
TOTAL	1,2	1,3	,6	1,3	1,3
ATUR	1,2	1,3	,6	1,3	1,3
TRANSPORTS, INFRASTRUCTU RES I COMUNICACIONS	(28)	(2)	(18)	(4)	(4)

**ENQUESTA SERVEIS MUNICIPALS ( SANTS - MONTJUÏC )**

Enquesta Domiciliària

**P22.- QUIN ÉS EL PROBLEMA MÉS GREU QUE TÉ ACTUALMENT EL SEU BARRI?**

 -----  
**(ESPONTÀNIA)**

(Recompte % Columna)	TOTAL	GRANS BARRIS				
		El Poble Sec i Montjuïc	La Marina i la Zona Franca - Port	La Font de la Guatlla, Hostafrancs i la Bordeta	Sants i Badal	
	TOTAL	3,8	1,3	11,7	2,6	2,6
TRANSPORTS, INFRAESTRUCTURES I COMUNICACIONS	TRANSPORT PÚBLIC INSUFICIENT (NO CONCRETEN)	,9	,0	2,6	1,9	,0
	MÉS FREQUÈNCIA DE PAS	1,2	,0	3,2	,6	1,3
	DEMANDA DE METRO	,8	,0	4,5	,0	,0
	OBRES D'INFRAESTRUCTURA DEL METRO	,1	,0	,6	,0	,0
	MANCA D'INFRAESTRUCTURES I COMUNICACIONS (NO CONCRETEN)	,5	,6	,6	,0	,6
	MOLÈSTIES PER LES OBRES DE L'AVE (NO AVARIES RENFE)	,2	,0	,0	,0	,6
	XARXA ELÈCTRICA	,1	,6	,0	,0	,0
	TOTAL	(57)	(20)	(6)	(16)	(15)
SOROLLS	TOTAL	9,7	13,0	3,9	10,4	9,7
	SOROLLS (NO CONCRETEN)	1,7	2,6	,6	1,3	1,9
	SOROLLS DEL TRÀNSIT	2,5	,0	1,9	5,2	2,6
	SOROLLS DE TERRASSES/ BARS/ DISCOTEQUES	3,5	5,8	,6	2,6	3,9
	SOROLL DELS VEHICLES DE NETEJA	1,3	4,5	,0	,0	,6
	ALTRES ASPECTES DE SOROLLS	,7	,0	,6	1,3	,6
TOTAL	(15)	(1)	(4)	(2)	(8)	
ZONES VERDES	TOTAL	2,8	,6	2,6	1,3	5,2
	MANCA DE ZONES VERDES	1,9	,0	,6	,6	4,5
	MANCA DE PARCS INFANTILS	,5	,6	,6	,0	,6
	MANTENIMENT ZONES VERDES	,4	,0	1,3	,6	,0
	TOTAL	(10)	(0)	(0)	(2)	(8)
URBANISME	TOTAL	2,2	,0	,0	1,3	5,2
	ESPECULACIÓ URBANÍSTICA	,2	,0	,0	,6	,0
	ACCESIBILITAT	,5	,0	,0	,0	1,3
	RELLEU DELS CARRERS/ ESCALES MECÀNIQUES	,2	,0	,0	,0	,6
	REHABILITACIÓ DE FAÇANES/ ASCENSORS	,9	,0	,0	,6	1,9
	ALTRES ASPECTES D'URBANISME	,5	,0	,0	,0	1,3
MOLÈSTIES PER OBRES	TOTAL	(8)	(1)	(1)	(2)	(4)

**ENQUESTA SERVEIS MUNICIPALS ( SANTS - MONTJUÏC )**

Enquesta Domiciliària

**P22.- QUIN ÉS EL PROBLEMA MÉS GREU QUE TÉ ACTUALMENT EL SEU BARRI?**

 -----  
**(ESPONTÀNIA)**

(Recompte) % Columna	TOTAL	GRANS BARRIS				
		El Poble Sec i Montjuïc	La Marina i la Zona Franca - Port	La Font de la Guatlla, Hostafrancs i la Bordeta	Sants i Badal	
MOLÈSTIES PER OBRES	TOTAL	1,5	,6	,6	1,3	2,6
	MOLÈSTIES PER OBRES	1,5	,6	,6	1,3	2,6
	TOTAL	(22)	(2)	(7)	(4)	(9)
		3,8	1,3	4,5	2,6	5,8
MANTENIMENT	MANTENIMENT DE LA CIUTAT (NO CONCRETEN)	,2	,0	,0	,0	,6
	PAVIMENTACIÓ DE CARRERS	1,7	,0	2,6	1,3	2,6
	MOBILIARI URBÀ	,5	,0	1,3	,0	,6
	ENLLUMENAT	,7	,0	,6	,6	1,3
	ABANDONAMENT/ ENVELLIMENT	,7	1,3	,0	,6	,6
	TOTAL	(17)	(2)	(8)	(6)	(1)
		2,4	1,3	5,2	3,9	,6
EQUIPAMENTS I SERVEIS	ESCOLES BRESSOL	,2	,0	,0	,6	,0
	EQUIPAMENTS GENT GRAN	,7	,0	,6	1,3	,6
	EQUIPAMENTS ESPORTIUS	1,0	,6	3,9	,6	,0
	SERVEIS SOCIALS	,1	,6	,0	,0	,0
	ENSENYAMENT	,1	,0	,6	,0	,0
	INFORMACIÓ AL CIUTADÀ	,2	,0	,0	,6	,0
	ALTRES SERVEIS	,2	,0	,0	,6	,0
PRESTACIONS I AJUTS	TOTAL	(2)	(0)	(1)	(0)	(1)
		,3	,0	,6	,0	,6
DROGUES	PRESTACIONS I AJUTS (NO CONCRETEN)	,3	,0	,6	,0	,6
	TOTAL	(17)	(0)	(15)	(2)	(0)
POBRESA I DESIGUALTAT	DROGUES	1,9	,0	9,7	1,3	,0
	DROGUES	1,9	,0	9,7	1,3	,0
PROBLEMES ECONÒMICS	TOTAL	(3)	(2)	(1)	(0)	(0)
		,4	1,3	,6	,0	,0
COMERÇ	POBRESA I DESIGUALTAT/ INTEGRACIÓ SOCIAL/ INDIGENTS	,4	1,3	,6	,0	,0
	TOTAL	(3)	(0)	(0)	(0)	(3)
		,7	,0	,0	,0	1,9
LA GESTIÓ POLÍTICA MUNICIPAL	BARRI CAR	,2	,0	,0	,0	,6
	CRISI/SITUACIÓ ECONÒMICA/ EMPOBRIMENT	,2	,0	,0	,0	,6
	PREUS CARS/ EURO	,2	,0	,0	,0	,6
DESIGUALTAT ENTRE BARRIS/ TRACTE DISCRIMINATORI AL BARRI	TOTAL	(8)	(1)	(2)	(1)	(4)
		1,5	,6	1,3	,6	2,6
	COMERÇ	1,5	,6	1,3	,6	2,6
	TOTAL	(2)	(0)	(0)	(1)	(1)
		,4	,0	,0	,6	,6
	GESTIÓ DE L'AJUNTAMENT	,2	,0	,0	,6	,0
	ALTRES ASPECTES SOBRE GESTIÓ POLÍTICA MUNICIPAL	,2	,0	,0	,0	,6
	TOTAL	(1)	(0)	(0)	(1)	(0)
		,2	,0	,0	,6	,0
	DESIGUALTAT ENTRE BARRIS/ TRACTE DISCRIMINATORI AL BARRI	,2	,0	,0	,6	,0

**ENQUESTA SERVEIS MUNICIPALS ( SANTS - MONTJUÏC )**

Enquesta Domiciliària

**P22.- QUIN ÉS EL PROBLEMA MÉS GREU QUE TÉ ACTUALMENT EL SEU BARRI?**

 -----  
**(ESPONTÀNIA)**

	(Recompte) % Columna	TOTAL	GRANS BARRIS			
			El Poble Sec i Montjuïc	La Marina i la Zona Franca - Port	La Font de la Guatlla, Hostafrancs i la Bordeta	Sants i Badal
MASSIFICACIÓ	TOTAL	(3)	(1)	(0)	(1)	(1)
		,5	,6	,0	,6	,6
	MASSIFICACIÓ	,5	,6	,0	,6	,6
MEDI AMBIENT	TOTAL	(1)	(0)	(0)	(1)	(0)
		,2	,0	,0	,6	,0
	CONTAMINACIÓ	,2	,0	,0	,6	,0
	TOTAL	(5)	(1)	(1)	(1)	(2)
		,9	,6	,6	,6	1,3
MODEL DE CIUTAT	MODEL DE CIUTAT/ DESENVOLUPAMENT	,5	,6	,6	,0	,6
	POCA VIDA/ TEIXIT SOCIAL/ PARTICIPACIÓ	,2	,0	,0	,6	,0
	ALTRES ASPECTES DEL MODEL DE CIUTAT	,2	,0	,0	,0	,6
	TOTAL	(28)	(5)	(11)	(5)	(7)
		4,4	3,2	7,1	3,2	4,5
VALORS SOCIALS NEGATIUS/ MANCA DE CIVISME	MANCA DE CIVISME	3,0	1,9	5,2	1,3	3,9
	INCIVISME RELACIONAT AMB LA NETEJA	1,0	1,3	,6	1,3	,6
	VALORS SOCIALS NEGATIUS/ MANCA D'EDUCACIÓ	,4	,0	1,3	,6	,0
NARCOSALA	TOTAL	(2)	(1)	(0)	(0)	(1)
		,4	,6	,0	,0	,6
	NARCOSALA	,4	,6	,0	,0	,6
ALTRES	TOTAL	(5)	(2)	(0)	(1)	(2)
		,9	1,3	,0	,6	1,3
	ALTRES	,9	1,3	,0	,6	1,3
CAP/ RES	TOTAL	(58)	(18)	(12)	(19)	(9)
		9,1	11,7	7,8	12,3	5,8
	CAP/ RES	9,1	11,7	7,8	12,3	5,8
NO SAP	TOTAL	(30)	(5)	(5)	(8)	(12)
		5,4	3,2	3,2	5,2	7,8
	NO SAP	5,4	3,2	3,2	5,2	7,8

**P23.- RESPECTE AL CONJUNT DE LA CIUTAT DE BARCELONA, CREU QUE EL SEU BARRI ÉS UN DELS MILLORS O UN DELS PITJORS?**

	(Recompte) % Columna	TOTAL	GRANS BARRIS			
			El Poble Sec i Montjuïc	La Marina i la Zona Franca - Port	La Font de la Guatlla, Hostafrancs i la Bordeta	Sants i Badal
TOTAL		(616)	(154)	(154)	(154)	(154)
UN DELS MILLORS		31,7	24,7	20,8	31,2	41,6
NI DELS MILLORS, NI DELS PITJORS		60,0	64,9	65,6	61,7	53,2
UN DELS PITJORS		5,7	8,4	13,0	3,9	1,9
NO SAP		2,5	1,9	,6	3,2	3,2



**ENQUESTA SERVEIS MUNICIPALS ( SANTS - MONTJUÏC )**

Enquesta Domiciliària

**P24.- SI TINGUÉS LA POSSIBILITAT I ELS MITJANS PER CANVIAR DE RESIDÈNCIA, VOSTÈ ON ANIRIA A VIURE?**

(Recompte) % Columna	TOTAL	GRANS BARRIS			
		El Poble Sec i Montjuïc	La Marina i la Zona Franca - Port	La Font de la Guatlla, Hostafrancs i la Bordeta	Sants i Badal
TOTAL	(616)	(154)	(154)	(154)	(154)
ES QUEDARIA A VIURE EN EL MATEIX BARRI	56,3	60,4	52,6	57,8	54,5
ANIRIA A VIURE A UN ALTRE BARRI DE BARCELONA	19,2	16,9	15,6	19,5	22,1
ANIRIA A VIURE FORA DE BARCELONA	23,9	20,1	31,8	22,7	23,4
NO SAP	,6	2,6	,0	,0	,0

**P25 (RESUM).- I CONCRETAMENT, COM PUNTUARIA LA GESTIÓ DE L'AJUNTAMENT AL SEU BARRI?**

 -----  
**(0 = MOLT MALAMENT ; 10 = MOLT BONA)**

	Mitjana Des.Est. (n)	TOTAL	GRANS BARRIS			
			El Poble Sec i Montjuïc	La Marina i la Zona Franca - Port	La Font de la Guatlla, Hostafrancs i la Bordeta	Sants i Badal
GESTIÓ DE L'AJUNTAMENT AL SEU BARRI		6,1	6,3	6,2	6,2	5,9
		2,0	1,9	1,7	2,1	2,1
		(587)	(146)	(151)	(143)	(147)

**P25.- I CONCRETAMENT, COM PUNTUARIA LA GESTIÓ DE L'AJUNTAMENT AL SEU BARRI?**

 -----  
**(0 = MOLT MALAMENT ; 10 = MOLT BONA)**

(Recompte) % Columna	TOTAL	GRANS BARRIS			
		El Poble Sec i Montjuïc	La Marina i la Zona Franca - Port	La Font de la Guatlla, Hostafrancs i la Bordeta	Sants i Badal
TOTAL	(616)	(154)	(154)	(154)	(154)
0	2,3	1,9	1,3	1,9	3,2
1	1,1	1,3	,6	1,9	,6
2	1,7	1,3	,6	1,3	2,6
3	4,0	2,6	2,6	4,5	5,2
4	7,8	8,4	7,8	7,1	7,8
5	14,3	13,6	18,8	14,9	12,3
6	19,1	11,7	22,1	14,9	25,3
7	21,8	26,0	22,1	22,1	18,8
8	15,6	24,0	16,9	13,6	11,0
9	4,8	2,6	3,2	7,1	5,2
10	2,6	1,3	1,9	3,2	3,2
NO SAP	4,9	5,2	1,9	7,1	4,5

**P25 (RESUM).- I CONCRETAMENT, COM PUNTUARIA LA GESTIÓ DE L'AJUNTAMENT AL SEU BARRI?**

 -----  
**(0 = MOLT MALAMENT ; 10 = MOLT BONA)**

(Recompte) % Columna	TOTAL	GRANS BARRIS			
		El Poble Sec i Montjuïc	La Marina i la Zona Franca - Port	La Font de la Guatlla, Hostafrancs i la Bordeta	Sants i Badal
TOTAL	(616)	(154)	(154)	(154)	(154)
SUSPÈS (0 A 4)	16,9	15,6	13,0	16,9	19,5
APROVAT (5 A 6)	33,5	25,3	40,9	29,9	37,7
NOTABLE (7 A 8)	37,3	50,0	39,0	35,7	29,9
EXCEL·LENT (9 A 10)	7,4	3,9	5,2	10,4	8,4
NO SAP	4,9	5,2	1,9	7,1	4,5

**ENQUESTA SERVEIS MUNICIPALS ( SANTS - MONTJUÏC )**

Enquesta Domiciliària

**P26 (RESUM).- QUÈ DEMANARIA A L'AJUNTAMENT QUE FES PEL SEU BARRI?**

 -----  
**(ESPONTÀNIA)**

(Recompte) % Columna	TOTAL	GRANS BARRIS			
		El Poble Sec i Montjuïc	La Marina i la Zona Franca - Port	La Font de la Guatlla, Hostafrancs i la Bordeta	Sants i Badal
TOTAL	(616)	(154)	(154)	(154)	(154)
MILLORAR LA CIRCULACIÓ	1,8	1,9	,0	2,6	1,9
MÉS APARCAMENT/ MÉS BARAT	7,6	1,9	9,1	8,4	9,7
MILLORAR LA SEGURETAT	21,9	27,9	25,3	23,4	15,6
MILLORAR LA NETEJA	10,0	9,1	7,1	4,5	15,6
SOLUCIONAR PROBLEMES ASSOCIATS A LA IMMIGRACIÓ	1,4	3,2	,0	1,9	,6
FACILITAR L'ACCÉS A L'HABITATGE	1,2	1,3	1,3	1,9	,6
COMBATRE L'ATUR/ MILLORAR LES CONDICIONS DE TREBALL	1,4	1,9	,0	1,9	1,3
MILLORAR EL TRANSPORT, LES INFRAESTRUCTURES I LES COMUNICACIONS	3,4	1,9	7,8	1,9	3,2
REDUIR ELS SOROLLS	2,0	3,2	,6	2,6	1,3
MÉS/ MILLORS ZONES VERDES	7,2	4,5	3,2	5,8	11,7
MILLORAR L'URBANISME	2,8	2,6	4,5	1,9	2,6
REDUIR LES MOLÈSTIES PER OBRES	,9	,0	,0	,6	1,9
MILLORAR EL MANTENIMENT	8,7	7,8	3,9	12,3	9,1
MÉS/ MILLORS EQUIPAMENTS I SERVEIS	9,2	8,4	16,9	5,8	8,4
MÉS PRESTACIONS I AJUTS	1,1	,0	1,3	,6	1,9
ERADICAR LA DROGA	,3	,0	1,9	,0	,0
COMBATRE LA POBRESA I LA DESIGUALTAT	,6	,6	,0	1,9	,0
SOLUCIONAR PROBLEMES ECONÒMICS	1,4	1,3	1,3	,6	1,9
MÉS/ MILLOR COMERÇ	,7	1,3	1,3	,6	,0
MILLORAR ASPECTES POLÍTICS	4,0	3,9	1,9	8,4	1,9
REDUIR LA DESIGUALTAT/ TRACTE DISCRIMINATORI ENTRE BARRIS	,4	1,3	,6	,0	,0
CANVIAR EL MODEL DE CIUTAT	,4	,6	,6	,6	,0
CANVIAR VALORS SOCIALS/ MÉS CIVISME/ MÉS EDUCACIÓ	1,1	2,6	,6	,6	,6
TREURE LA NARCOSALA	,1	,6	,0	,0	,0
ALTRES	,6	,6	,6	,6	,6
TOT/ TOTS	,4	1,3	,6	,0	,0
CAP/ RES	4,2	1,9	4,5	4,5	5,2
NO SAP	5,2	7,8	4,5	5,2	3,9

**ENQUESTA SERVEIS MUNICIPALS ( SANTS - MONTJUÏC )**

Enquesta Domiciliària

**P26.- QUÈ DEMANARIA A L'AJUNTAMENT QUE FES PEL SEU BARRI?**

 -----  
**(ESPONTÀNIA)**

(Recompte) % Columna	TOTAL	GRANS BARRIS			
		El Poble Sec i Montjuïc	La Marina i la Zona Franca - Port	La Font de la Guatlla, Hostafrancs i la Bordeta	Sants i Badal
	(10)	(3)	(0)	(4)	(3)
	1,8	1,9	,0	2,6	1,9
MILLORAR LA CIRCULACIÓ					
MILLORAR LA CIRCULACIÓ	1,3	,6	,0	1,9	1,9
MILLORAR LA CIRCULACIÓ DE LES BICICLETES	,5	1,3	,0	,6	,0
	(45)	(3)	(14)	(13)	(15)
	7,6	1,9	9,1	8,4	9,7
MÉS APARCAMENT/ MÉS BARAT					
MÉS APARCAMENT	5,2	1,9	5,2	5,2	7,1
APARCAMENT MÉS BARAT/ GRATUÏT	1,9	,0	1,9	2,6	2,6
ELIMINAR L'ÀREA VERDA	,5	,0	1,9	,6	,0
	(142)	(43)	(39)	(36)	(24)
	21,9	27,9	25,3	23,4	15,6
MILLORAR LA SEGURETAT					
MENYS INSEGURETAT (NO CONCRETEN)	5,4	5,8	8,4	7,1	2,6
COMBATRE LA DELINQUÈNCIA	1,1	1,3	,6	,0	1,9
MÉS VIGILÀNCIA	15,2	20,8	16,2	15,6	11,0
ENDURIR EL SISTEMA JUDICIAL	,2	,0	,0	,6	,0
	(56)	(14)	(11)	(7)	(24)
	10,0	9,1	7,1	4,5	15,6
MILLORAR LA NETEJA					
MILLORAR LA NETEJA (NO CONCRETEN)	3,2	3,9	4,5	2,6	2,6
MILLORAR LA NETEJA DELS CARRERS	3,5	,0	2,6	1,9	7,1
MÉS FREQUÈNCIA	,3	1,3	,0	,0	,0
MÉS EFECTIUS	,2	,0	,0	,0	,6
ELIMINAR BRUTÍCIA GOSSOS	,4	,6	,0	,0	,6
MÉS MULTES	,1	,6	,0	,0	,0
MILLORAR RECOLLIDA D'ESCOMBRARIES I CONTENIDORS	,5	,0	,0	,0	1,3
MÉS CONTENIDORS	,2	,0	,0	,0	,6
CONTENIDORS MÉS NETS	,1	,6	,0	,0	,0
ALTRES SOBRE MILLORA DE RECOLLIDA D'ESCOMBRARIES I CONTENIDORS	,8	1,3	,0	,0	1,3
NETEJA DE PINTADES, ENGANXINES, CARTELLS, ETC.	,2	,0	,0	,0	,6
MILLORAR RECOLLIDA SELECTIVA	,2	,0	,0	,0	,6
ALTRES SOBRE NETEJA	,1	,6	,0	,0	,0
	(9)	(5)	(0)	(3)	(1)
	1,4	3,2	,0	1,9	,6
SOLUCIONAR PROBLEMES ASSOCIATS A LA IMMIGRACIÓ					
CONTROLAR/ ELIMINAR IMMIGRACIÓ	1,0	1,3	,0	1,9	,6
INTEGRAR/ REGULARITZAR ELS IMMIGRANTS	,4	1,9	,0	,0	,0

**ENQUESTA SERVEIS MUNICIPALS ( SANTS - MONTJUÏC )**

Enquesta Domiciliària

**P26.- QUÈ DEMANARIA A L'AJUNTAMENT QUE FES PEL SEU BARRI?**

 -----  
**(ESPONTÀNIA)**

(Recompte) % Columna	TOTAL	GRANS BARRIS				
		El Poble Sec i Montjuïc	La Marina i la Zona Franca - Port	La Font de la Guatlla, Hostafrancs i la Bordeta	Sants i Badal	
	TOTAL	(8)	(2)	(2)	(3)	(1)
		1,2	1,3	1,3	1,9	,6
FACILITAR L'ACCÉS A L'HABITATGE	MILLORAR ACCÉS A L'HABITATGE (NO CONCRETEN)	,3	,6	,6	,0	,0
	ABARATIR PREUS/HABITATGE ASSEQUIBLE	,1	,6	,0	,0	,0
	MÉS AJUDES, PISOS DE PROTECCIÓ OFICIAL, ETC.	,8	,0	,6	1,9	,6
	TOTAL	(8)	(3)	(0)	(3)	(2)
		1,4	1,9	,0	1,9	1,3
COMBATRE L'ATUR/ MILLORAR LES CONDICIONS DE TREBALL	CREAR LLOCS DE TREBALL	1,2	1,9	,0	1,9	,6
	MILLORAR CONDICIONS DE TREBALL/ ESTABILITAT	,2	,0	,0	,0	,6
	TOTAL	(23)	(3)	(12)	(3)	(5)
		3,4	1,9	7,8	1,9	3,2
MILLORAR EL TRANSPORT, LES INFRAESTRUCTURES I LES COMUNICACIONS	MILLORAR TRANSPORT PÚBLIC (NO CONCRETEN)	1,0	,6	1,9	1,3	,6
	AMPLIAR XARXA DE METRO	,2	,0	1,3	,0	,0
	AMPLIAR FREQUÈNCIA DE PAS/ HORARI DE SERVEI	,5	,0	1,3	,0	,6
	MILLORAR ACCESSIBILITAT	,1	,6	,0	,0	,0
	OBRES D'INFRAESTRUCTURA DEL METRO (ACABAR, ENDEGAR, MILLORAR GESTIÓ...)	,3	,0	1,9	,0	,0
	MILLORAR LA XARXA DE RODALIES DE TREN	,2	,0	,0	,0	,6
	MÉS/ MILLORS INFRAESTRUCTURES (NO CONCRETEN)	,5	,0	,6	,6	,6
	MILLORAR LA XARXA ELÈCTRICA	,1	,6	,0	,0	,0
	ALTRES SOBRE INFRAESTRUCTURES	,3	,0	,6	,0	,6
	TOTAL	(12)	(5)	(1)	(4)	(2)
REDUIR ELS SOROLLS						

**ENQUESTA SERVEIS MUNICIPALS ( SANTS - MONTJUÏC )**

Enquesta Domiciliària

**P26.- QUÈ DEMANARIA A L'AJUNTAMENT QUE FES PEL SEU BARRI?**

 -----  
**(ESPONTÀNIA)**

(Recompte) % Columna	TOTAL	GRANS BARRIS				
		El Poble Sec i Montjuïc	La Marina i la Zona Franca - Port	La Font de la Guatlla, Hostafrancs i la Bordeta	Sants i Badal	
	TOTAL	2,0	3,2	,6	2,6	1,3
REDUIR ELS SOROLLS	REDUIR SOROLLS (NO CONCRETEN)	,5	,6	,0	1,3	,0
	REDUIR SOROLLS DEL TRÀNSIT	,2	,0	,0	,6	,0
	REDUIR SOROLLS DE TERRASSES, BARS, DISCOTEQUES	,8	1,9	,0	,6	,6
	REDUIR SOROLL VEHICLES NETEJA	,4	,6	,0	,0	,6
	REDUIR ALTRES SOROLLS	,1	,0	,6	,0	,0
	TOTAL	(39)	(7)	(5)	(9)	(18)
MÉS/ MILLORS ZONES VERDES	TOTAL	7,2	4,5	3,2	5,8	11,7
	MÉS/ MILLORS ZONES VERDES	6,5	4,5	2,6	3,2	11,7
	MÉS/ MILLORS PARCS INFANTILS	,4	,0	,6	1,3	,0
	MILLORAR MANTENIMENT ZONES VERDES	,3	,0	,0	1,3	,0
	TOTAL	(18)	(4)	(7)	(3)	(4)
MILLORAR L'URBANISME	TOTAL	2,8	2,6	4,5	1,9	2,6
	MILLORAR URBANISME (NO CONCRETEN)	,6	,6	,6	,6	,6
	ALTRES PROJECTES	,1	,0	,6	,0	,0
	MILLORAR ACCESSIBILITAT	,7	,6	2,6	,6	,0
	PROMOURE REHABILITACIÓ DE FAÇANES	,6	,6	,0	,0	1,3
	ACABAR LES OBRES EN CURS	,5	,6	,6	,0	,6
	ALTRES SOBRE URBANISME	,2	,0	,0	,6	,0
REDUIR LES MOLÈSTIES PER OBRES	TOTAL	(4)	(0)	(0)	(1)	(3)
	REDUIR MOLÈSTIES PER OBRES	,9	,0	,0	,6	1,9
MILLORAR EL MANTENIMENT	TOTAL	,9	,0	,0	,6	1,9
	TOTAL	(51)	(12)	(6)	(19)	(14)

**ENQUESTA SERVEIS MUNICIPALS ( SANTS - MONTJUÏC )**

Enquesta Domiciliària

**P26.- QUÈ DEMANARIA A L'AJUNTAMENT QUE FES PEL SEU BARRI?**

 -----  
**(ESPONTÀNIA)**

	(Recompte) % Columna	TOTAL	GRANS BARRIS			
			El Poble Sec i Montjuïc	La Marina i la Zona Franca - Port	La Font de la Guatlla, Hostafrancs i la Bordeta	Sants i Badal
MILLORAR EL MANTENIMENT						
TOTAL		8,7	7,8	3,9	12,3	9,1
MILLORAR MANTENIMENT (NO CONCRETEN)		1,4	1,9	,0	1,9	1,3
MILLORAR PAVIMENTACIÓ DE CARRERS		5,4	5,2	2,6	7,8	5,2
MILLORAR MANTENIMENT DEL MOBILIARI URBÀ		,1	,6	,0	,0	,0
MILLORAR ENLLUMENAT		1,3	,0	1,3	,6	2,6
EVITAR ABANDONAMENT/ ENVELLIMENT		,5	,0	,0	1,9	,0
TOTAL		(61)	(13)	(26)	(9)	(13)
MÉS/ MILLORS EQUIPAMENTS		9,2	8,4	16,9	5,8	8,4
ESCOLES BRESSOL		,7	,0	,6	,6	1,3
ALTRES EQUIPAMENTS ENSENYAMENT		,2	,0	,0	,0	,6
EQUIPAMENTS GENT GRAN		,9	,0	1,3	1,9	,6
EQUIPAMENTS ESPORTIUS		2,0	1,3	7,1	1,9	,0
EQUIPAMENTS SANITARIS		,5	,0	1,3	,0	,6
EQUIPAMENTS CÍVICS I CULTURALS		1,3	,0	2,6	,6	1,9
ALTRES EQUIPAMENTS		,1	,0	,6	,0	,0
MÉS/ MILLORS SERVEIS		,1	,0	,6	,0	,0
SERVEIS SOCIALS		,6	1,3	,6	,0	,6
SERVEIS SANITARIS		,2	,0	,0	,6	,0
SERVEIS D'ASSISTÈNCIA GENT GRAN		,1	,6	,0	,0	,0
INFORMACIÓ AL CIUTADÀ		,2	,0	,0	,0	,6
ALTRES SERVEIS		,7	2,6	,6	,0	,0
ESPAIS PER A GOSSOS		,8	1,9	,6	,0	,6
TOTAL		(6)	(0)	(2)	(1)	(3)
MÉS PRESTACIONS I AJUTS		1,1	,0	1,3	,6	1,9
MÉS PRESTACIONS GENT GRAN		,9	,0	1,3	,0	1,9
MÉS PRESTACIONS GENT GRAN		,2	,0	,0	,6	,0
ERADICAR LA DROGA		(3)	(0)	(3)	(0)	(0)
ERADICAR LA DROGA		,3	,0	1,9	,0	,0
ERADICAR LA DROGA		,3	,0	1,9	,0	,0
COMBATRE LA POBRESA I LA DESIGUALTAT						
TOTAL		(4)	(1)	(0)	(3)	(0)

**ENQUESTA SERVEIS MUNICIPALS ( SANTS - MONTJUÏC )**

Enquesta Domiciliària

**P26.- QUÈ DEMANARIA A L'AJUNTAMENT QUE FES PEL SEU BARRI?**

 -----  
**(ESPONTÀNIA)**

		TOTAL	GRANS BARRIS			
			El Poble Sec i Montjuïc	La Marina i la Zona Franca - Port	La Font de la Guatlla, Hostafrancs i la Bordeta	Sants i Badal
COMBATRE LA POBRESA I LA DESIGUALTAT	TOTAL	,6	,6	,0	1,9	,0
	COMBATRE LA POBRESA I LA DESIGUALTAT	,6	,6	,0	1,9	,0
	TOTAL	(8)	(2)	(2)	(1)	(3)
SOLUCIONAR PROBLEMES ECONÒMICS	TOTAL	1,4	1,3	1,3	,6	1,9
	QUE ABAIXIN ELS PREUS	,2	,0	,0	,0	,6
	QUE AJUDIN LES PETITES EMPRESSES I COMERÇOS	,2	,0	,0	,0	,6
	MENYS IMPOSTOS I MULTES	,6	,6	1,3	,0	,6
	MÉS INVERSIONS	,3	,6	,0	,6	,0
	TOTAL	(5)	(2)	(2)	(1)	(0)
MÉS/ MILLOR COMERÇ	TOTAL	,7	1,3	1,3	,6	,0
	MÉS COMERÇ	,4	,6	1,3	,0	,0
	REGULACIÓ COMERÇ IMMIGRANTS	,2	,0	,0	,6	,0
	ALTRES RELACIONATS AMB EL COMERÇ	,1	,6	,0	,0	,0
	TOTAL	(25)	(6)	(3)	(13)	(3)
MILLORAR ASPECTES POLÍTICS	TOTAL	4,0	3,9	1,9	8,4	1,9
	QUE CANVIÏ/ MILLORI LA POLÍTICA/ ELS POLÍTICS	,3	,6	,0	,6	,0
	QUE MANTINGUI LA MATEIXA POLÍTICA	,8	1,3	,0	1,9	,0
	QUE FACIN COSES/ ESCOLTIN/ ES PREOUPIN PER LA GENT/ ELS BARRIS	2,5	1,3	1,3	5,2	1,9
	MÉS COMPETÈNCIES PER A BARCELONA/ CARTA MUNICIPAL	,2	,0	,0	,6	,0
	MILLORAR GESTIÓ (EN GENERAL, ECÒNOMICA I ALTRES COSES)	,3	,6	,6	,0	,0
REDUIR LA DESIGUALTAT/ TRACTE DISCRIMINATORI ENTRE BARRIS	TOTAL	(3)	(2)	(1)	(0)	(0)
	REDUIR LA DESIGUALTAT ENTRE BARRIS	,4	1,3	,6	,0	,0
	TOTAL	(3)	(1)	(1)	(1)	(0)
CANVIAR EL MODEL DE CIUTAT	TOTAL	,4	,6	,6	,6	,0
	PREOUPAR-SE MÉS DELS BARCELONINS	,3	,6	,6	,0	,0
	MODERNITZAR-LA/ POSAR-LA AL DIA/ FER-LA MÉS COMPETITIVA	,2	,0	,0	,6	,0
	TOTAL	(7)	(4)	(1)	(1)	(1)
CANVIAR VALORS SOCIALS/ MÉS CIVISME/ MÉS EDUCACIÓ	TOTAL	1,1	2,6	,6	,6	,6
	MÉS CIVISME/ RESPECTE/ EDUCACIÓ	,9	2,6	,6	,0	,6
	AUGMENT DE LES SANCIONS	,2	,0	,0	,6	,0
TREURE LA NARCOSALA	TOTAL	(1)	(1)	(0)	(0)	(0)

**ENQUESTA SERVEIS MUNICIPALS ( SANTS - MONTJUÏC )**

Enquesta Domiciliària

**P26.- QUÈ DEMANARIA A L'AJUNTAMENT QUE FES PEL SEU BARRI?**

-----

**(ESPONTÀNIA)**

(Recompte) % Columna		TOTAL	GRANS BARRIS			
			El Poble Sec i Montjuïc	La Marina i la Zona Franca - Port	La Font de la Guatlla, Hostafrancs i la Bordeta	Sants i Badal
TREURE LA NARCOSALA	TOTAL	,1	,6	,0	,0	,0
TREURE LA NARCOSALA	TREURE LA NARCOSALA	,1	,6	,0	,0	,0
ALTRES	TOTAL	(4)	(1)	(1)	(1)	(1)
	ALTRES	,6	,6	,6	,6	,6
TOT/ TOTS	TOTAL	(3)	(2)	(1)	(0)	(0)
	TOT/ TOTS	,4	1,3	,6	,0	,0
CAP/ RES	TOTAL	(25)	(3)	(7)	(7)	(8)
	CAP/ RES	4,2	1,9	4,5	4,5	5,2
NO SAP	TOTAL	(33)	(12)	(7)	(8)	(6)
	NO SAP	5,2	7,8	4,5	5,2	3,9
		5,2	7,8	4,5	5,2	3,9

**P27.- CONEIX VOSTÈ EL CONSELL DE BARRI, ORGAN TERRITORIAL DE PARTICIPACIÓ? HI PARTICIPA?**

(Recompte) % Columna		TOTAL	GRANS BARRIS			
			El Poble Sec i Montjuïc	La Marina i la Zona Franca - Port	La Font de la Guatlla, Hostafrancs i la Bordeta	Sants i Badal
TOTAL		(616)	(154)	(154)	(154)	(154)
PARTICIPA		4,6	3,2	4,5	7,8	3,2
CONEIX, PERÒ NO PARTICIPA		10,8	7,8	7,1	13,6	12,3
NO EL CONEIX		84,6	89,0	88,3	78,6	84,4

**P27.A.- CREU QUE ÉS UNA BONA INICIATIVA?**

-----

**(BASE: CONEIXEN EL CONSELL DE BARRI)**

(Recompte) % Columna		TOTAL	GRANS BARRIS			
			El Poble Sec i Montjuïc	La Marina i la Zona Franca - Port	La Font de la Guatlla, Hostafrancs i la Bordeta	Sants i Badal
TOTAL		(92)	(17)	(18)	(33)	(24)
SÍ		70,5	64,7	77,8	87,9	54,2
NO		12,5	29,4	,0	9,1	12,5
NO SAP		17,0	5,9	22,2	3,0	33,3

**P28.3.A (RESUM).- CONEIX L'OFICINA DE L'HABITATGE DEL CARRER ANTONI DE CAPMANY? HI HA ANAT?**

(Recompte) % Columna		TOTAL	GRANS BARRIS			
			El Poble Sec i Montjuïc	La Marina i la Zona Franca - Port	La Font de la Guatlla, Hostafrancs i la Bordeta	Sants i Badal
TOTAL		(616)	(154)	(154)	(154)	(154)
HA ANAT		8,0	3,9	7,1	5,2	13,0
CONEIX, PERÒ NO HA ANAT		9,8	5,2	12,3	12,3	9,7
NO LA CONEIX		82,2	90,9	80,5	82,5	77,3

**P28.3.A (RESUM).- VALORACIÓ DE L'OFICINA DE L'HABITATGE DEL CARRER ANTONI DE CAPMANY?**

-----

**(BASE: HAN ANAT A L'OFICINA DE L'HABITATGE DEL CARRER ANTONI DE CAPMANY)**
**(0 = MOLT DOLENTA ; 10 = MOLT BONA)**

		TOTAL	GRANS BARRIS			
			El Poble Sec i Montjuïc	La Marina i la Zona Franca - Port	La Font de la Guatlla, Hostafrancs i la Bordeta	Sants i Badal
OFICINA HABITATGE CARRER ANTONI DE CAPMANY	Mitjana	6,8	5,3	6,4	7,4	7,0
	Des.Est.	2,8	3,6	2,9	2,0	2,9
	(n)	(41)	(6)	(9)	(8)	(18)



**ENQUESTA SERVEIS MUNICIPALS ( SANTS - MONTJUÏC )**

Enquesta Domiciliària

**P28.3.A.- CONEIX L'OFICINA DE L'HABITATGE DEL CARRER ANTONI DE CAPMANY? HI HA ANAT? I QUINA VALORACIÓ EN FA?**

-----

**(0 = MOLT DOLENTA ; 10 = MOLT BONA)**

(Recompte) % Columna	TOTAL	GRANS BARRIS			
		El Poble Sec i Montjuïc	La Marina i la Zona Franca - Port	La Font de la Guatlla, Hostafrancs i la Bordeta	Sants i Badal
TOTAL	(616)	(154)	(154)	(154)	(154)
0	,5	,6	,6	,0	,6
2	,1	,6	,0	,0	,0
3	,5	,0	,0	,0	1,3
4	,4	,0	,0	,6	,6
5	,5	,0	,6	,6	,6
6	,6	,6	1,3	,0	,6
7	1,1	,6	,6	,6	1,9
8	1,4	,6	1,9	1,9	1,3
9	,8	,6	,0	,6	1,3
10	1,4	,0	,6	,6	3,2
NO SAP	,7	,0	1,3	,0	1,3
NO HA ANAT	9,8	5,2	12,3	12,3	9,7
NO LA CONEIX	82,2	90,9	80,5	82,5	77,3

**P28.3.A (RESUM).- CONEIX L'OFICINA DE L'HABITATGE DEL CARRER ANTONI DE CAPMANY? HI HA ANAT? I QUINA VALORACIÓ EN FA?**

-----

**(0 = MOLT DOLENTA ; 10 = MOLT BONA)**

(Recompte) % Columna	TOTAL	GRANS BARRIS			
		El Poble Sec i Montjuïc	La Marina i la Zona Franca - Port	La Font de la Guatlla, Hostafrancs i la Bordeta	Sants i Badal
TOTAL	(616)	(154)	(154)	(154)	(154)
SUSPÈS (0 A 4)	1,5	1,3	,6	,6	2,6
APROVAT (5 A 6)	1,1	,6	1,9	,6	1,3
NOTABLE (7 A 8)	2,5	1,3	2,6	2,6	3,2
EXCEL.LENT (9 A 10)	2,2	,6	,6	1,3	4,5
NO SAP	,7	,0	1,3	,0	1,3
NO HA ANAT	9,8	5,2	12,3	12,3	9,7
NO LA CONEIX	82,2	90,9	80,5	82,5	77,3

**P28.3.B (RESUM).- CONEIX LES MILLORES DE MOBILITAT I PACIFICACIÓ DEL TRÀNSIT DELS CARRERS QUE CONFORMEN EL TRIANGLE DE SANTS (ENTRE EL CARRERS DE SANTS, SALOU I PREMIÀ?)**

-----

**(BASE: ENTREVISTATS DELS BARRIS DE SANTS, SANTS-BADAL I HOSTAFRANCOS)**

(Recompte) % Columna	TOTAL	GRANS BARRIS	
		La Font de la Guatlla, Hostafrancs i la Bordeta	Sants i Badal
TOTAL	(209)	(55)	(154)
CONEIX	38,0	23,6	41,6
NO CONEIX	62,0	76,4	58,4

**P28.3.B (RESUM).- VALORACIÓ DE LES MILLORES DE MOBILITAT I PACIFICACIÓ DEL TRÀNSIT DELS CARRERS QUE CONFORMEN EL TRIANGLE DE SANTS (ENTRE EL CARRERS DE SANTS, SALOU I PREMIÀ?)**

-----

**(BASE: ENTREVISTATS DELS BARRIS DE SANTS, SANTS-BADAL I HOSTAFRANCOS QUE CONEIXEN LES MILLORES DE MOBILITAT I PACIFICACIÓ DEL TRÀNSIT)**
**(0 = MOLT DOLENTA ; 10 = MOLT BONA)**

		TOTAL	GRANS BARRIS			
			El Poble Sec i Montjuïc	La Marina i la Zona Franca - Port	La Font de la Guatlla, Hostafrancs i la Bordeta	Sants i Badal
MILLORES MOBILITAT I	Mitjana	6,8	.	.	7,1	6,7
PACIFICACIÓ TRIANGLE DE	Des.Est.	2,5	.	.	1,7	2,6
SANTS	(n)	(67)	(0)	(0)	(12)	(55)

## ENQUESTA SERVEIS MUNICIPALS ( SANTS - MONTJUÏC )

Enquesta Domiciliària

### P28.3.B.- CONEIX LES MILLORES DE MOBILITAT I PACIFICACIÓ DEL TRÀNSIT DELS CARRERS QUE CONFORMEN EL TRIANGLE DE SANTS (ENTRE EL CARRERS DE SANTS, SALOU I PREMIÀ? I QUINA VALORACIÓ EN FA?

(BASE: ENTREVISTATS DELS BARRIS DE SANTS, SANTS-BADAL I HOSTAFRANCS)  
(0 = MOLT DOLENTA ; 10 = MOLT BONA)

(Recompte) % Columna	TOTAL	GRANS BARRIS	
		La Font de la Guatlla, Hostafrancs i la Bordeta	Sants i Badal
TOTAL	(209)	(55)	(154)
0	1,6	,0	1,9
1	,5	,0	,6
2	,5	,0	,6
3	1,0	,0	1,3
4	1,0	,0	1,3
5	2,6	5,5	1,9
6	5,4	3,6	5,8
7	4,4	3,6	4,5
8	8,0	3,6	9,1
9	4,4	3,6	4,5
10	3,5	1,8	3,9
NO SAP	5,1	1,8	5,8
NO CONEIX	62,0	76,4	58,4

### P28.3.B (RESUM).- CONEIX LES MILLORES DE MOBILITAT I PACIFICACIÓ DEL TRÀNSIT DELS CARRERS QUE CONFORMEN EL TRIANGLE DE SANTS (ENTRE EL CARRERS DE SANTS, SALOU I PREMIÀ? I QUINA VALORACIÓ EN FA?

(BASE: ENTREVISTATS DELS BARRIS DE SANTS, SANTS-BADAL I HOSTAFRANCS)  
(0 = MOLT DOLENTA ; 10 = MOLT BONA)

(Recompte) % Columna	TOTAL	GRANS BARRIS	
		La Font de la Guatlla, Hostafrancs i la Bordeta	Sants i Badal
TOTAL	(209)	(55)	(154)
SUSPÈS (0 A 4)	4,7	,0	5,8
APROVAT (5 A 6)	8,0	9,1	7,8
NOTABLE (7 A 8)	12,4	7,3	13,6
EXCEL·LENT (9 A 10)	7,9	5,5	8,4
NO SAP	5,1	1,8	5,8
NO CONEIX	62,0	76,4	58,4

### P28.3.C (RESUM).- CONEIX EL CENTRE CÍVIC FONT DE LA GUATLLA? HI HA ANAT?

(BASE: ENTREVISTATS DELS BARRIS D'HOSTAFRANCS, LA FONT DE LA GUATLLA I LA BORDETA)

(Recompte) % Columna	TOTAL	GRANS BARRIS	
		La Font de la Guatlla, Hostafrancs i la Bordeta	
TOTAL	(154)	(154)	
HA ANAT	17,5	17,5	
CONEIX, PERÒ NO HA ANAT	15,6	15,6	
NO EL CONEIX	66,9	66,9	

### P28.3.C (RESUM).- VALORACIÓ DEL CENTRE CÍVIC FONT DE LA GUATLLA?

(BASE: ENTREVISTATS DELS BARRIS D'HOSTAFRANCS, LA FONT DE LA GUATLLA I LA BORDETA QUE HAN ANAT AL CENTRE CÍVIC FONT DE LA GUATLLA)  
(0 = MOLT DOLENTA ; 10 = MOLT BONA)

		TOTAL	GRANS BARRIS			
			El Poble Sec i Montjuïc	La Marina i la Zona Franca - Port	La Font de la Guatlla, Hostafrancs i la Bordeta	Sants i Badal
CENTRE CÍVIC FONT DE LA GUATLLA	Mitjana	7,6	.	.	7,6	.
	Des.Est.	1,5	.	.	1,5	.
	(n)	(25)	(0)	(0)	(25)	(0)

**ENQUESTA SERVEIS MUNICIPALS ( SANTS - MONTJUÏC )**

Enquesta Domiciliària

**P28.3.C.- CONEIX EL CENTRE CÍVIC FONT DE LA GUATLLA? HI HA ANAT? I QUINA VALORACIÓ EN FA?**

-----

**(BASE: ENTREVISTATS DELS BARRIS D'HOSTAFRANCS, LA FONT DE LA GUATLLA I LA BORDETA)**  
**(0 = MOLT DOLENTA ; 10 = MOLT BONA)**

(Recòmpte) % Columna	TOTAL	GRANS BARRIS
		La Font de la Guatlla, Hostafrancs i la Bordeta
TOTAL	(154)	(154)
3	,6	,6
5	,6	,6
6	1,3	1,3
7	3,2	3,2
8	7,8	7,8
9	,6	,6
10	1,9	1,9
NO SAP	1,3	1,3
NO HA ANAT	15,6	15,6
NO EL CONEIX	66,9	66,9

**P28.3.C (RESUM).- CONEIX EL CENTRE CÍVIC FONT DE LA GUATLLA? HI HA ANAT? I QUINA VALORACIÓ EN FA?**

-----

**(BASE: ENTREVISTATS DELS BARRIS D'HOSTAFRANCS, LA FONT DE LA GUATLLA I LA BORDETA)**  
**(0 = MOLT DOLENTA ; 10 = MOLT BONA)**

(Recòmpte) % Columna	TOTAL	GRANS BARRIS
		La Font de la Guatlla, Hostafrancs i la Bordeta
TOTAL	(154)	(154)
SUSPÈS (0 A 4)	,6	,6
APROVAT (5 A 6)	1,9	1,9
NOTABLE (7 A 8)	11,0	11,0
EXCEL.LENT (9 A 10)	2,6	2,6
NO SAP	1,3	1,3
NO HA ANAT	15,6	15,6
NO EL CONEIX	66,9	66,9

**P28.3.D.- CONEIX EL CENTRE CÍVIC CASA DEL RELLOTGE? HI HA ANAT?**

-----

**(BASE: ENTREVISTATS DEL BARRI DE LA MARINA)**

(Recòmpte) % Columna	TOTAL	GRANS BARRIS
		La Marina i la Zona Franca - Port
TOTAL	(154)	(154)
HA ANAT	57,8	57,8
CONEIX, PERÒ NO HA ANAT	20,8	20,8
NO EL CONEIX	21,4	21,4

**P28.3.D (RESUM).- VALORACIÓ DEL CENTRE CÍVIC CASA DEL RELLOTGE?**

-----

**(BASE: ENTREVISTATS DEL BARRI DE LA MARINA QUE HAN ANAT AL CENTRE CÍVIC CASA DEL RELLOTGE)**  
**(0 = MOLT DOLENTA ; 10 = MOLT BONA)**

	TOTAL	GRANS BARRIS			
		El Poble Sec i Montjuïc	La Marina i la Zona Franca - Port	La Font de la Guatlla, Hostafrancs i la Bordeta	Sants i Badal
CENTRE CÍVIC CASA DEL RELLOTGE	Mitjana	7,5	.	7,5	.
	Des.Est.	1,4	.	1,4	.
	(n)	(87)	(0)	(87)	(0)

# ENQUESTA SERVEIS MUNICIPALS ( SANTS - MONTJUÏC )

Enquesta Domiciliària

## P28.3.D.- CONEIX EL CENTRE CÍVIC CASA DEL RELLOTGE? HI HA ANAT? I QUINA VALORACIÓ EN FA?

-----

(BASE: ENTREVISTATS DEL BARRI DE LA MARINA)  
(0 = MOLT DOLENTA ; 10 = MOLT BONA)

(Recoppte) % Columna	TOTAL	GRANS BARRIS	
		La Marina i la Zona Franca - Port	
TOTAL	(154)	(154)	
5	3,2	3,2	
6	11,7	11,7	
7	12,3	12,3	
8	16,2	16,2	
9	6,5	6,5	
10	6,5	6,5	
NO SAP	1,3	1,3	
NO HA ANAT	20,8	20,8	
NO EL CONEIX	21,4	21,4	

## P28.3.D (RESUM).- CONEIX EL CENTRE CÍVIC CASA DEL RELLOTGE? HI HA ANAT? I QUINA VALORACIÓ EN FA?

-----

(BASE: ENTREVISTATS DEL BARRI DE LA MARINA)  
(0 = MOLT DOLENTA ; 10 = MOLT BONA)

(Recoppte) % Columna	TOTAL	GRANS BARRIS	
		La Marina i la Zona Franca - Port	
TOTAL	(154)	(154)	
APROVAT (5 A 6)	14,9	14,9	
NOTABLE (7 A 8)	28,6	28,6	
EXCEL·LENT (9 A 10)	13,0	13,0	
NO SAP	1,3	1,3	
NO HA ANAT	20,8	20,8	
NO EL CONEIX	21,4	21,4	

## P28.3.D.1 (RESUM).- CONEIX EL CAMP DE FUTBOL LA BÀSCULA? HI HA ANAT?

-----

(BASE: ENTREVISTATS DEL BARRI LA MARINA)

(Recoppte) % Columna	TOTAL	GRANS BARRIS	
		La Marina i la Zona Franca - Port	
TOTAL	(154)	(154)	
HA ANAT	53,2	53,2	
CONEIX, PERÒ NO HA ANAT	29,2	29,2	
NO EL CONEIX	17,5	17,5	

## P28.3.D.1 (RESUM).- VALORACIÓ DEL CAMP DE FUTBOL LA BÀSCULA?

-----

(BASE: ENTREVISTATS DEL BARRI LA MARINA QUE HAN ANAT AL CAMP DE FUTBOL LA BÀSCULA)  
(0 = MOLT DOLENTA ; 10 = MOLT BONA)

		TOTAL	GRANS BARRIS		
			El Poble Sec i Montjuïc	La Marina i la Zona Franca - Port	La Font de la Guatlla, Hostafrancs i la Bordeta
CAMP DE FUTBOL LA BÀSCULA	Mitjana	7,1	.	7,1	.
	Des.Est.	1,8	.	1,8	.
	(n)	(80)	(0)	(80)	(0)

# ENQUESTA SERVEIS MUNICIPALS ( SANTS - MONTJUÏC )

Enquesta Domiciliària

## P28.3.D.1.- CONEIX EL CAMP DE FUTBOL LA BÀSCULA? HI HA ANAT? I QUINA VALORACIÓ EN FA?

-----

(BASE: ENTREVISTATS DEL BARRI LA MARINA)  
(0 = MOLT DOLENTA ; 10 = MOLT BONA)

(Recompte) % Columna	TOTAL	GRANS BARRIS	
		La Marina i la Zona Franca - Port	
TOTAL	(154)	(154)	
0	,6	,6	
4	1,9	1,9	
5	6,5	6,5	
6	7,1	7,1	
7	12,3	12,3	
8	13,6	13,6	
9	5,2	5,2	
10	4,5	4,5	
NO SAP	1,3	1,3	
NO HA ANAT	29,2	29,2	
NO EL CONEIX	17,5	17,5	

## P28.3.D.1 (RESUM).- CONEIX EL CAMP DE FUTBOL LA BÀSCULA? HI HA ANAT? I QUINA VALORACIÓ EN FA?

-----

(BASE: ENTREVISTATS DEL BARRI LA MARINA)  
(0 = MOLT DOLENTA ; 10 = MOLT BONA)

(Recompte) % Columna	TOTAL	GRANS BARRIS	
		La Marina i la Zona Franca - Port	
TOTAL	(154)	(154)	
SUSPÈS (0 A 4)	2,6	2,6	
APROVAT (5 A 6)	13,6	13,6	
NOTABLE (7 A 8)	26,0	26,0	
EXCEL·LENT (9 A 10)	9,7	9,7	
NO SAP	1,3	1,3	
NO HA ANAT	29,2	29,2	
NO EL CONEIX	17,5	17,5	

## P28.3.E (RESUM).- CONEIX EL CAMP MUNICIPAL DE FUTBOL LA SATALIA? HI HA ANAT?

-----

(BASE: ENTREVISTATS DELS BARRIS DEL POBLE SEC I MONTJUÏC)

(Recompte) % Columna	TOTAL	GRANS BARRIS	
		El Poble Sec i Montjuïc	
TOTAL	(154)	(154)	
HA ANAT	18,8	18,8	
CONEIX, PERÒ NO HA ANAT	11,0	11,0	
NO EL CONEIX	70,1	70,1	

## P28.3.E (RESUM).- VALORACIÓ DEL CAMP MUNICIPAL DE FUTBOL LA SATALIA?

-----

(BASE: ENTREVISTATS DELS BARRIS DEL POBLE SEC I MONTJUÏC QUE HAN ANAT AL CAMP MUNICIPAL DE FUTBOL LA SATALIA)  
(0 = MOLT DOLENTA ; 10 = MOLT BONA)

		TOTAL	GRANS BARRIS			
			El Poble Sec i Montjuïc	La Marina i la Zona Franca - Port	La Font de la Guatlla, Hostafrancs i la Bordeta	Sants i Badal
CAMP MUNICIPAL DE FUTBOL LA SATALIA	Mitjana	7,4	7,4	.	.	.
	Des.Est.	1,4	1,4	.	.	.
	(n)	(27)	(27)	(0)	(0)	(0)

**ENQUESTA SERVEIS MUNICIPALS ( SANTS - MONTJUÏC )**

Enquesta Domiciliària

**P28.3.E.- CONEIX EL CAMP MUNICIPAL DE FUTBOL LA SATALIA? HI HA ANAT? I QUINA VALORACIÓ EN FA?**

-----

**(BASE: ENTREVISTATS DELS BARRIS DEL POBLE SEC I MONTJUÏC)  
(0 = MOLT DOLENTA ; 10 = MOLT BONA)**

(Recòmpte) % Columna	TOTAL	GRANS BARRIS
		El Poble Sec i Montjuïc
TOTAL	(154)	(154)
4	,6	,6
5	,6	,6
6	2,6	2,6
7	4,5	4,5
8	5,8	5,8
9	1,9	1,9
10	1,3	1,3
NO SAP	1,3	1,3
NO HA ANAT	11,0	11,0
NO EL CONEIX	70,1	70,1

**P28.3.E (RESUM).- CONEIX EL CAMP MUNICIPAL DE FUTBOL LA SATALIA? HI HA ANAT? I QUINA VALORACIÓ EN FA?**

-----

**(BASE: ENTREVISTATS DELS BARRIS DEL POBLE SEC I MONTJUÏC)  
(0 = MOLT DOLENTA ; 10 = MOLT BONA)**

(Recòmpte) % Columna	TOTAL	GRANS BARRIS
		El Poble Sec i Montjuïc
TOTAL	(154)	(154)
SUSPÈS (0 A 4)	,6	,6
APROVAT (5 A 6)	3,2	3,2
NOTABLE (7 A 8)	10,4	10,4
EXCEL.LENT (9 A 10)	3,2	3,2
NO SAP	1,3	1,3
NO HA ANAT	11,0	11,0
NO EL CONEIX	70,1	70,1

**P29.- EM SABRIA DIR, MÉS O MENYS, ON ESTÀ SITUADA:**

+++++

**1.- LA SEU DEL SEU DISTRICTE (L'AJUNTAMENT DEL DISTRICTE)**

(Recòmpte) % Columna	TOTAL	GRANS BARRIS			
		El Poble Sec i Montjuïc	La Marina i la Zona Franca - Port	La Font de la Guatlla, Hostafrancs i la Bordeta	Sants i Badal
TOTAL	(616)	(154)	(154)	(154)	(154)
CORRECTE	72,7	46,8	63,6	84,4	85,1
INCORRECTE	8,6	16,9	13,0	3,9	4,5
NO SAP	18,7	36,4	23,4	11,7	10,4

**P29.- EM SABRIA DIR, MÉS O MENYS, ON ESTÀ SITUADA:**

+++++

**2.- L'OFICINA D'ATENCIÓ AL CIUTADÀ DEL DISTRICTE (OAC, OFICINA ON POT ANAR A FER TRÀMITS, EMPADRONAR-SE, DEMANAR INFORMACIÓ...)**

(Recòmpte) % Columna	TOTAL	GRANS BARRIS			
		El Poble Sec i Montjuïc	La Marina i la Zona Franca - Port	La Font de la Guatlla, Hostafrancs i la Bordeta	Sants i Badal
TOTAL	(616)	(154)	(154)	(154)	(154)
CORRECTE	56,5	33,1	60,4	59,7	66,9
INCORRECTE	6,2	13,0	1,9	5,2	4,5
NO SAP	37,4	53,9	37,7	35,1	28,6

**P30.- L'ÚLTIM ANY HA ANAT A LA SEU DEL DISTRICTE O A L'OFICINA D'ATENCIÓ AL CIUTADÀ?**

(Recòmpte) % Columna	TOTAL	GRANS BARRIS			
		El Poble Sec i Montjuïc	La Marina i la Zona Franca - Port	La Font de la Guatlla, Hostafrancs i la Bordeta	Sants i Badal
TOTAL	(616)	(154)	(154)	(154)	(154)

**ENQUESTA SERVEIS MUNICIPALS ( SANTS - MONTJUÏC )**

Enquesta Domiciliària

**P30.- L'ÚLTIM ANY HA ANAT A LA SEU DEL DISTRICTE O A L'OFICINA D'ATENCIÓ AL CIUTADÀ?**

(Recompte) % Columna	TOTAL	GRANS BARRIS			
		El Poble Sec i Montjuïc	La Marina i la Zona Franca - Port	La Font de la Guatlla, Hostafrancs i la Bordeta	Sants i Badal
SÍ	40,8	26,6	45,5	49,4	41,6
NO	58,8	72,7	54,5	50,6	57,8
NO SAP/ NO RECORDA	,4	,6	,0	,0	,6

**P31 (RESUM).- QUINA VALORACIÓ FA DE L'ATENCIÓ REBUDA?**

 (BASE: HAN ANAT L'ÚLTIM ANY A LA SEU DEL DISTRICTE O A L'OFICINA D'ATENCIÓ AL CIUTADÀ)  
 (0 = GENS SATISFET ; 10 = MOLT SATISFET)

VALORACIÓ ATENCIÓ REBUDA	Mitjana	Des.Est.	(n)	TOTAL	GRANS BARRIS			
					El Poble Sec i Montjuïc	La Marina i la Zona Franca - Port	La Font de la Guatlla, Hostafrancs i la Bordeta	Sants i Badal
				7,9	8,1	7,8	7,8	8,0
				1,6	1,4	1,7	1,7	1,4
				(251)	(41)	(70)	(76)	(64)

**P31. QUINA VALORACIÓ FA DE L'ATENCIÓ REBUDA?**

 (BASE: HAN ANAT L'ÚLTIM ANY A LA SEU DEL DISTRICTE O A L'OFICINA D'ATENCIÓ AL CIUTADÀ)  
 (0 = GENS SATISFET ; 10 = MOLT SATISFET)

(Recompte) % Columna	TOTAL	GRANS BARRIS			
		El Poble Sec i Montjuïc	La Marina i la Zona Franca - Port	La Font de la Guatlla, Hostafrancs i la Bordeta	Sants i Badal
TOTAL	(251)	(41)	(70)	(76)	(64)
0	,4	,0	,0	1,3	,0
2	,3	,0	1,4	,0	,0
3	,3	,0	1,4	,0	,0
4	1,3	2,4	,0	1,3	1,6
5	4,6	2,4	7,1	3,9	4,7
6	8,8	7,3	7,1	11,8	7,8
7	18,5	12,2	21,4	15,8	21,9
8	28,8	41,5	25,7	32,9	21,9
9	20,9	14,6	20,0	15,8	28,1
10	16,1	19,5	15,7	17,1	14,1

**P31 (RESUM).- QUINA VALORACIÓ FA DE L'ATENCIÓ REBUDA?**

 (BASE: HAN ANAT L'ÚLTIM ANY A LA SEU DEL DISTRICTE O A L'OFICINA D'ATENCIÓ AL CIUTADÀ)  
 (0 = GENS SATISFET ; 10 = MOLT SATISFET)

(Recompte) % Columna	TOTAL	GRANS BARRIS			
		El Poble Sec i Montjuïc	La Marina i la Zona Franca - Port	La Font de la Guatlla, Hostafrancs i la Bordeta	Sants i Badal
TOTAL	(251)	(41)	(70)	(76)	(64)
SUSPÈS (0 A 4)	2,3	2,4	2,9	2,6	1,6
APROVAT (5 A 6)	13,4	9,8	14,3	15,8	12,5
NOTABLE (7 A 8)	47,3	53,7	47,1	48,7	43,7
EXCEL.LENT (9 A 10)	37,0	34,1	35,7	32,9	42,2

**Z1.- AMB QUINA FREQUÈNCIA ACOSTUMA A LLEGIR LA PREMSA JA SIGUI IMPRESA O PER INTERNET?**

(Recompte) % Columna	TOTAL	GRANS BARRIS			
		El Poble Sec i Montjuïc	La Marina i la Zona Franca - Port	La Font de la Guatlla, Hostafrancs i la Bordeta	Sants i Badal
TOTAL	(616)	(154)	(154)	(154)	(154)
CADA DIA	51,8	33,8	45,5	57,1	62,3
NOMÉS ELS CAPS DE SETMANA	6,9	2,6	9,7	6,5	8,4
DE TANT EN TANT	24,6	37,0	25,3	24,0	16,9
QUASI MAI	3,2	3,9	3,9	1,9	3,2
MAI	13,6	22,7	15,6	10,4	9,1

**ENQUESTA SERVEIS MUNICIPALS ( SANTS - MONTJUÏC )**

Enquesta Domiciliària

**22.- QUINS SÓN ELS DIARIS QUE LLEGEIX MÉS HABITUALMENT (IMPRESOS O PER INTERNET)?**

-----

**(BASE: LLEGEIXEN PREMSA)  
(ESPONTÀNIA)  
(PRIMERA RESPOSTA)**

(Recompte) % Columna	TOTAL	GRANS BARRIS			
		El Poble Sec i Montjuïc	La Marina i la Zona Franca - Port	La Font de la Guatlla, Hostafrancs i la Bordeta	Sants i Badal
TOTAL	(527)	(119)	(130)	(138)	(140)
LA VANGUARDIA	26,0	24,4	23,1	29,7	25,7
EL PERIÓDICO (EN CATALÀ)	11,2	5,0	7,7	11,6	15,7
EL PERIÓDICO (EN CASTELLÀ)	8,9	8,4	10,8	11,6	6,4
EL PAÍS	7,1	6,7	9,2	5,1	7,9
AVUI	3,8	5,0	,8	2,9	5,0
EL MUNDO	1,6	1,7	,8	2,2	1,4
ABC	,9	,8	,8	1,4	,7
LA RAZÓN	,3	,8	,8	,0	,0
EL PÚBLICO	,4	,0	1,5	,7	,0
EL PUNT	,6	,0	,0	1,4	,7
DIARIS INTERNACIONALS	,5	,0	,0	,0	1,4
DIARIS ESPORTIUS	5,0	6,7	3,8	4,3	5,0
DIARIS ECONÒMICS	1,1	2,5	1,5	1,4	,0
DIARIS GRATUÏTS	31,7	37,0	38,5	26,8	29,3
ALTRES	,8	,8	,8	,7	,7

**22.- QUINS SÓN ELS DIARIS QUE LLEGEIX MÉS HABITUALMENT (IMPRESOS O PER INTERNET)?**

-----

**(BASE: LLEGEIXEN PREMSA)  
(ESPONTÀNIA)  
(SEGONA RESPOSTA)**

(Recompte) % Columna	TOTAL	GRANS BARRIS			
		El Poble Sec i Montjuïc	La Marina i la Zona Franca - Port	La Font de la Guatlla, Hostafrancs i la Bordeta	Sants i Badal
TOTAL	(527)	(119)	(130)	(138)	(140)
LA VANGUARDIA	9,6	6,7	14,6	8,0	10,0
EL PERIÓDICO (EN CATALÀ)	8,7	5,0	3,1	3,6	16,4
EL PERIÓDICO (EN CASTELLÀ)	8,0	4,2	18,5	6,5	6,4
EL PAÍS	5,5	2,5	2,3	7,2	7,1
AVUI	2,6	2,5	,0	,7	5,0
EL MUNDO	1,8	1,7	3,1	1,4	1,4
ABC	,4	,0	,8	,0	,7
LA RAZÓN	,2	,0	,0	,7	,0
EL PÚBLICO	1,2	2,5	,0	1,4	,7
EL PUNT	,9	,8	,0	2,9	,0
DIARIS INTERNACIONALS	,5	,0	,0	,0	1,4
DIARIS ESPORTIUS	8,1	4,2	8,5	5,8	11,4
DIARIS ECONÒMICS	1,2	,8	3,1	2,2	,0
DIARIS GRATUÏTS	20,8	12,6	20,0	20,3	25,7
ALTRES	1,0	1,7	1,5	,7	,7
NO CONTESTA	29,7	54,6	24,6	38,4	12,9



**ENQUESTA SERVEIS MUNICIPALS ( SANTS - MONTJUÏC )**

Enquesta Domiciliària

**22.- QUINS SÓN ELS DIARIS QUE LLEGEIX MÉS HABITUALMENT (IMPRESOS O PER INTERNET)?**

-----

**(BASE: LLEGEIXEN PREMSA)**
**(ESPONTÀNIA)**
**(SUMA DE LES DUES RESPOSTES)**

(Recompte) % Columna	TOTAL	GRANS BARRIS			
		El Poble Sec i Montjuïc	La Marina i la Zona Franca - Port	La Font de la Guatlla, Hostafrancs i la Bordeta	Sants i Badal
TOTAL	(527)	(119)	(130)	(138)	(140)
LA VANGUARDIA	35,6	31,1	37,7	37,7	35,7
EL PERIÓDICO (EN CATALÀ)	19,9	10,1	10,8	15,2	32,1
EL PERIÓDICO (EN CASTELLÀ)	16,8	12,6	29,2	18,1	12,9
EL PAÍS	12,6	9,2	11,5	12,3	15,0
AVUI	6,4	7,6	,8	3,6	10,0
EL MUNDO	3,3	3,4	3,8	3,6	2,9
ABC	1,3	,8	1,5	1,4	1,4
LA RAZÓN	,5	,8	,8	,7	,0
EL PÚBLICO	1,6	2,5	1,5	2,2	,7
EL PUNT	1,6	,8	,0	4,3	,7
DIARIS INTERNACIONALS	1,1	,0	,0	,0	2,9
DIARIS ESPORTIUS	12,3	10,9	12,3	9,4	15,0
DIARIS ECONÒMICS	1,7	2,5	3,8	2,2	,0
DIARIS GRATUÏTS	42,3	46,2	50,0	34,8	42,1
ALTRES	1,8	2,5	2,3	1,4	1,4

**23.- QUINS CANALS DE TELEVISIÓ ACOSTUMA A VEURE MÉS HABITUALMENT?**

-----

**(ESPONTÀNIA)**
**(PRIMERA RESPOSTA)**

(Recompte) % Columna	TOTAL	GRANS BARRIS			
		El Poble Sec i Montjuïc	La Marina i la Zona Franca - Port	La Font de la Guatlla, Hostafrancs i la Bordeta	Sants i Badal
TOTAL	(616)	(154)	(154)	(154)	(154)
TV1	19,0	22,1	26,0	20,1	13,0
TV2	2,4	3,9	1,3	2,6	1,9
TV3	37,0	32,5	24,7	40,9	42,9
C 33	1,1	,6	1,9	,6	1,3
TELE 5	11,8	8,4	13,6	13,0	12,3
ANTENA 3	7,5	11,0	6,5	6,5	6,5
CUATRO	4,1	4,5	7,8	3,2	2,6
LA SEXTA	4,9	5,8	3,9	3,2	5,8
CANAL +	,7	,6	,0	1,3	,6
BARCELONA TV	,6	1,3	,6	,6	,0
8 TV	1,1	,6	1,9	,6	1,3
CANALS INTERNACIONALS	,6	1,3	,6	,6	,0
3-24	,6	,0	,0	,6	1,3
ALTRES CANALS INFORMATIUS	,6	,0	,6	,0	1,3
CANALS ESPORTIUS	,5	,6	,6	,0	,6
ALTRES CANALS INFANTILS	,8	,6	1,3	,6	,6
CANALS ENTRENIMENT/ SÈRIES/ CINE	1,0	1,3	1,9	,6	,6
DOCUMENTALS	,7	,0	1,3	,0	1,3
ALTRES CANALS	,8	1,3	,0	,0	1,3
NO MIRA LA TELEVISIÓ	2,9	1,9	3,9	2,6	3,2
NO TÉ TELEVISIÓ	1,1	1,3	1,3	,6	1,3
NO SAP	,2	,0	,0	,6	,0
NO CONTESTA	,2	,0	,0	,6	,0

## ENQUESTA SERVEIS MUNICIPALS ( SANTS - MONTJUÏC )

Enquesta Domiciliària

### Z3.- QUINS CANALS DE TELEVISIÓ ACOSTUMA A VEURE MÉS HABITUALMENT?

-----

(ESPONTÀNIA)  
(SEGONA RESPOSTA)

(Recompte) % Columna	TOTAL	GRANS BARRIS			
		El Poble Sec i Montjuïc	La Marina i la Zona Franca - Port	La Font de la Guatlla, Hostafrancs i la Bordeta	Sants i Badal
TOTAL	(616)	(154)	(154)	(154)	(154)
TV1	12,9	14,9	13,6	16,2	9,1
TV2	4,0	7,1	5,2	2,6	2,6
TV3	10,4	7,1	7,1	9,7	14,3
C 33	7,9	9,1	2,6	9,7	8,4
TELE 5	15,6	16,2	22,1	11,7	14,9
ANTENA 3	13,0	11,0	16,2	9,7	14,9
CUATRO	8,2	4,5	9,7	9,1	9,1
LA SEXTA	6,0	7,1	5,2	5,8	5,8
CANAL +	,7	,6	1,3	1,3	,0
BARCELONA TV	1,7	1,3	,6	1,3	2,6
8 TV	4,0	1,9	3,2	4,5	5,2
3-24	1,3	,0	,6	1,9	1,9
ALTRES CANALS INFORMATIUS	,7	,0	,0	1,9	,6
CANALS ESPORTIUS	,5	,6	,0	1,3	,0
ALTRES CANALS INFANTILS	,3	,6	,6	,0	,0
CANALS ENTRENIMENT/ SÈRIES/ CINE	1,4	1,3	2,6	,6	1,3
DOCUMENTALS	,7	,0	,6	1,3	,6
ALTRES CANALS	,8	1,3	,6	,6	,6
NO CONTESTA	10,0	14,9	7,8	10,4	7,8

### Z3.- QUINS CANALS DE TELEVISIÓ ACOSTUMA A VEURE MÉS HABITUALMENT?

-----

(ESPONTÀNIA)  
(TERCERA RESPOSTA)

(Recompte) % Columna	TOTAL	GRANS BARRIS			
		El Poble Sec i Montjuïc	La Marina i la Zona Franca - Port	La Font de la Guatlla, Hostafrancs i la Bordeta	Sants i Badal
TOTAL	(616)	(154)	(154)	(154)	(154)
TV1	11,7	5,8	14,3	7,8	16,9
TV2	4,3	2,6	2,6	4,5	5,8
TV3	5,2	3,9	4,5	5,8	5,8
C 33	3,6	3,9	3,9	2,6	3,9
TELE 5	7,9	6,5	13,6	6,5	7,1
ANTENA 3	10,3	6,5	10,4	13,6	10,4
CUATRO	5,9	3,9	7,1	7,1	5,8
LA SEXTA	7,8	3,9	9,1	7,8	9,7
CANAL +	1,1	,0	1,3	,6	1,9
BARCELONA TV	1,4	,6	,0	1,3	2,6
8 TV	1,5	1,9	1,9	1,9	,6
CANALS INTERNACIONALS	,4	,0	,0	,6	,6
3-24	,8	,6	1,3	,6	,6
ALTRES CANALS INFORMATIUS	,1	,0	,6	,0	,0
CANALS ESPORTIUS	1,6	,0	,6	3,2	1,9
ALTRES CANALS INFANTILS	1,0	,6	1,9	1,3	,6
CANALS ENTRENIMENT/ SÈRIES/ CINE	2,0	1,9	2,6	,6	2,6
DOCUMENTALS	1,0	,6	,6	1,3	1,3
ALTRES CANALS	,7	,0	,6	,6	1,3
NO CONTESTA	31,6	56,5	22,7	31,8	20,1

**ENQUESTA SERVEIS MUNICIPALS ( SANTS - MONTJUÏC )**

Enquesta Domiciliària

**23.- QUINS CANALS DE TELEVISIÓ ACOSTUMA A VEURE MÉS HABITUALMENT?**

-----

**(ESPONTÀNIA)  
(SUMA DE LES TRES RESPOSTES)**

(Recompte) % Columna	TOTAL	GRANS BARRIS			
		El Poble Sec i Montjuïc	La Marina i la Zona Franca - Port	La Font de la Guatlla, Hostafrancs i la Bordeta	Sants i Badal
TOTAL	(616)	(154)	(154)	(154)	(154)
TV1	43,6	42,9	53,9	44,2	39,0
TV2	10,7	13,6	9,1	9,7	10,4
TV3	52,6	43,5	36,4	56,5	63,0
C 33	12,6	13,6	8,4	13,0	13,6
TELE 5	35,4	31,2	49,4	31,2	34,4
ANTENA 3	30,8	28,6	33,1	29,9	31,8
CUATRO	18,2	13,0	24,7	19,5	17,5
LA SEXTA	18,7	16,9	18,2	16,9	21,4
CANAL +	2,5	1,3	2,6	3,2	2,6
BARCELONA TV	3,6	3,2	1,3	3,2	5,2
8 TV	6,6	4,5	7,1	7,1	7,1
CANALS INTERNACIONALS	1,0	1,3	,6	1,3	,6
3-24	2,7	,6	1,9	3,2	3,9
ALTRES CANALS INFORMATIUS	1,4	,0	1,3	1,9	1,9
CANALS ESPORTIUS	2,6	1,3	1,3	4,5	2,6
ALTRES CANALS INFANTILS	1,9	1,9	3,2	1,9	1,3
CANALS ENTRENIMENT/ SÈRIES/ CINE	3,8	4,5	6,5	1,9	3,2
DOCUMENTALS	1,8	,6	1,9	2,6	1,9
ALTRES CANALS	2,3	2,6	1,3	1,3	3,2
NO MIRA LA TELEVISIÓ	2,9	1,9	3,9	2,6	3,2
NO TÉ TELEVISIÓ	1,1	1,3	1,3	,6	1,3
NO SAP	,2	,0	,0	,6	,0
NO CONTESTA	,2	,0	,0	,6	,0

**24.- DURANT ELS DARRERS TRENTA DIES, HA FET SERVIR ALGUNA VEGADA INTERNET?**

(Recompte) % Columna	TOTAL	GRANS BARRIS			
		El Poble Sec i Montjuïc	La Marina i la Zona Franca - Port	La Font de la Guatlla, Hostafrancs i la Bordeta	Sants i Badal
TOTAL	(616)	(154)	(154)	(154)	(154)
SÍ	68,3	66,2	63,0	63,6	75,3
NO	31,5	33,8	37,0	35,7	24,7
NO SAP	,2	,0	,0	,6	,0

**25.- DURANT ELS DARRERS TRENTA DIES, HA FET SERVIR ALGUNA VEGADA EL CORREU ELECTRÒNIC?**

(Recompte) % Columna	TOTAL	GRANS BARRIS			
		El Poble Sec i Montjuïc	La Marina i la Zona Franca - Port	La Font de la Guatlla, Hostafrancs i la Bordeta	Sants i Badal
TOTAL	(616)	(154)	(154)	(154)	(154)
SÍ	62,9	62,3	57,8	59,1	68,2
NO	36,9	37,7	42,2	40,3	31,8
NO SAP	,2	,0	,0	,6	,0

**26.- VOSTÈ TÉ TELÈFON MÒBIL PROPÍ (SEU O QUE FACI SERVIR DE MANERA COMPARTIDA)?**

(Recompte) % Columna	TOTAL	GRANS BARRIS			
		El Poble Sec i Montjuïc	La Marina i la Zona Franca - Port	La Font de la Guatlla, Hostafrancs i la Bordeta	Sants i Badal
TOTAL	(616)	(154)	(154)	(154)	(154)
SÍ	91,9	90,9	89,6	92,9	92,9
NO	8,1	9,1	10,4	7,1	7,1

**ENQUESTA SERVEIS MUNICIPALS ( SANTS - MONTJUÏC )**

Enquesta Domiciliària

**27/28 (RESUM).- ESCALA IDEOLÒGICA I SENTIMENT DE PERTINENÇA**

-----

**IDEOLOGIA (1=EXT.ESQUERRA / 7=EXT.DRETA)**
**PERTINENÇA (1=ÚNICAMENT ESPANYOL / 5=ÚNICAMENT CATALÀ)**

		TOTAL	GRANS BARRIS			
			El Poble Sec i Montjuïc	La Marina i la Zona Franca - Port	La Font de la Guatlla, Hostafrancs i la Bordeta	Sants i Badal
IDEOLOGIA	Mitjana	3,0	3,0	3,1	2,9	2,9
	Des.Est.	1,2	1,3	1,2	1,3	1,2
	(n)	(428)	(90)	(106)	(105)	(127)
PERTINENÇA	Mitjana	3,3	3,1	3,1	3,2	3,6
	Des.Est.	1,1	1,2	,9	1,2	1,0
	(n)	(539)	(114)	(148)	(134)	(143)

**27.- EN LA SEGÜENT ESCALA, EN QUIN PUNT SE SITUARIA VOSTÈ?**

(Recompte) % Columna	TOTAL	GRANS BARRIS			
		El Poble Sec i Montjuïc	La Marina i la Zona Franca - Port	La Font de la Guatlla, Hostafrancs i la Bordeta	Sants i Badal
TOTAL	(616)	(154)	(154)	(154)	(154)
EXTREMA ESQUERRA	2,0	2,6	1,9	2,6	1,3
ESQUERRA	32,3	26,0	24,0	31,8	40,3
CENTRE ESQUERRA	15,9	14,9	18,2	13,0	17,5
CENTRE	13,2	6,5	16,9	14,3	14,9
CENTRE DRETA	3,8	3,9	5,2	2,6	3,9
DRETA	3,5	3,9	2,6	3,2	3,9
EXTREMA DRETA	,5	,6	,0	,6	,6
APOLÍTIC	3,1	3,9	5,2	2,6	1,9
NO SAP	20,0	29,2	21,4	24,7	10,4
NO CONTESTA	5,7	8,4	4,5	4,5	5,2

**28.- EN LA SEGÜENT ESCALA, EN QUIN PUNT SE SITUARIA VOSTÈ?**

(Recompte) % Columna	TOTAL	GRANS BARRIS			
		El Poble Sec i Montjuïc	La Marina i la Zona Franca - Port	La Font de la Guatlla, Hostafrancs i la Bordeta	Sants i Badal
TOTAL	(616)	(154)	(154)	(154)	(154)
ÚNICAMENT ESPANYOL	7,6	9,1	7,8	11,7	3,9
MÉS ESPANYOL QUE CATALÀ	7,0	8,4	7,1	9,1	4,5
TANT ESPANYOL COM CATALÀ	35,2	29,2	55,8	27,9	34,4
MÉS CATALÀ QUE ESPANYOL	24,7	17,5	20,1	24,7	31,2
ÚNICAMENT CATALÀ	13,2	9,7	5,2	13,6	18,8
ALTRES	9,4	19,5	1,3	9,7	6,5
NO SAP	2,6	5,8	2,6	2,6	,6
NO CONTESTA	,3	,6	,0	,6	,0

**ENQUESTA SERVEIS MUNICIPALS ( SANTS - MONTJUÏC )**

Enquesta Domiciliària

**Z9/Z10.- I A LES DARRERES ELECCIONS A L'AJUNTAMENT DE BARCELONA (27 DE MAIG DE 2007) VOSTÈ VA VOTAR? A QUIN PARTIT VA VOTAR?**

 -----  
**(ESPONTÀNIA)**

(Recompte) % Columna	TOTAL	GRANS BARRIS			
		El Poble Sec i Montjuïc	La Marina i la Zona Franca - Port	La Font de la Guatlla, Hostafrancs i la Bordeta	Sants i Badal
TOTAL	(616)	(154)	(154)	(154)	(154)
PP	1,9	,6	5,8	1,3	1,3
CIU	6,9	7,1	5,8	7,8	6,5
ERC	6,2	6,5	2,6	5,2	8,4
PSC-PSOE	18,8	10,4	27,9	24,0	16,2
IC-V	5,1	3,9	2,6	5,8	6,5
CIUTADANS	,7	1,9	,6	,6	,0
EN BLANC	2,5	3,9	1,9	1,3	2,6
ALTRES	,3	,0	,6	,6	,0
NO VA VOTAR	18,2	21,4	19,5	15,6	17,5
NO PODIA VOTAR (EDAT/NACIONALITAT)	24,6	33,8	16,2	20,8	25,3
NO SAP/ NO RECORDA	7,2	3,9	12,3	3,9	9,1
NO CONTESTA	7,7	6,5	3,9	13,0	6,5

**Z11.- DES DEL PUNT DE VISTA RELIGIÓS VOSTÈ COM ES CONSIDERA?**

 -----  
**(ESPONTÀNIA)**

(Recompte) % Columna	TOTAL	GRANS BARRIS			
		El Poble Sec i Montjuïc	La Marina i la Zona Franca - Port	La Font de la Guatlla, Hostafrancs i la Bordeta	Sants i Badal
TOTAL	(616)	(154)	(154)	(154)	(154)
CATÒLIC PRACTICANT	13,6	15,6	13,6	13,6	12,3
CATÒLIC NO PRACTICANT	42,1	37,0	55,2	43,5	38,3
ALTRES CONFESSIONS CRISTIANES (PROTESTANT, EVANGELISTA, TESTIMONI DE JEHOVÀ, ORTODOX...)	3,6	5,2	3,9	2,6	3,2
MUSULMÀ	2,9	5,8	,6	3,9	1,3
RELIGIONS ORIENTALS (HINDUISTA, BUDISTA, SIKH)	1,9	2,6	1,3	,6	2,6
NO CREIENT	30,7	29,2	23,4	27,9	37,0
ALTRES	3,5	3,2	1,9	5,2	3,2
NO SAP	,9	,6	,0	1,3	1,3
NO CONTESTA	,7	,6	,0	1,3	,6

**Z12\_A.- TIPUS DE FAMÍLIA**

(Recompte) % Columna	TOTAL	GRANS BARRIS			
		El Poble Sec i Montjuïc	La Marina i la Zona Franca - Port	La Font de la Guatlla, Hostafrancs i la Bordeta	Sants i Badal
TOTAL	(616)	(154)	(154)	(154)	(154)
PERSONA SOLA	15,6	16,2	9,1	15,6	18,2
PARELLA SOLA	25,9	26,0	26,0	24,7	26,6
PARELLA AMB FILLS	34,5	32,5	45,5	33,1	31,8
MONO-PARENTAL AMB FILLS	10,5	11,0	10,4	8,4	11,7
ALTRES FAMÍLIA	6,7	7,8	4,5	10,4	4,5
ALTRES SITUACIONS	6,7	6,5	4,5	7,8	7,1

**Z12\_B (RESUM).- NOMBRE DE PERSONES AL DOMICILI QUE ...**

		TOTAL	GRANS BARRIS			
			El Poble Sec i Montjuïc	La Marina i la Zona Franca - Port	La Font de la Guatlla, Hostafrancs i la Bordeta	Sants i Badal
# VIUEN	Mitjana	2,8	2,9	2,9	2,8	2,6
	Des.Est.	1,4	1,6	1,3	1,3	1,3
	(n)	(616)	(154)	(154)	(154)	(154)

**ENQUESTA SERVEIS MUNICIPALS ( SANTS - MONTJUÏC )**

Enquesta Domiciliària

**212\_B (RESUM).- NOMBRE DE PERSONES AL DOMICILI QUE ...**

		TOTAL	GRANS BARRIS			
			El Poble Sec i Montjuïc	La Marina i la Zona Franca - Port	La Font de la Guatlla, Hostafrancs i la Bordeta	Sants i Badal
# TREBALLEN	Mitjana	1,2	1,2	1,1	1,3	1,2
	Des.Est.	1,1	1,1	1,0	1,2	1,1
	(n)	(616)	(154)	(154)	(154)	(154)

**212\_B.- NOMBRE DE PERSONES VIUEN AL DOMICILI**

		TOTAL	GRANS BARRIS			
			El Poble Sec i Montjuïc	La Marina i la Zona Franca - Port	La Font de la Guatlla, Hostafrancs i la Bordeta	Sants i Badal
(Recompte) % Columna						
TOTAL		(616)	(154)	(154)	(154)	(154)
UN		15,6	16,2	9,1	15,6	18,2
DOS		34,9	34,4	35,7	34,4	35,1
TRES		22,4	16,9	25,3	22,1	24,7
QUATRE		18,0	19,5	19,5	20,1	14,9
CINC		5,6	5,2	7,1	4,5	5,8
SIS		1,7	3,9	1,9	1,9	,0
SET		1,0	3,2	,6	,6	,0
VUIT		,8	,6	,0	,6	1,3
NOU		,1	,0	,6	,0	,0

**212\_B.- NOMBRE DE PERSONES TREBALLEN DEL DOMICILI**

		TOTAL	GRANS BARRIS			
			El Poble Sec i Montjuïc	La Marina i la Zona Franca - Port	La Font de la Guatlla, Hostafrancs i la Bordeta	Sants i Badal
(Recompte) % Columna						
TOTAL		(616)	(154)	(154)	(154)	(154)
CAP		29,7	29,9	31,2	31,2	27,9
UN		31,6	29,2	33,1	24,7	37,0
DOS		28,7	30,5	27,9	34,4	24,0
TRES		7,0	7,8	5,2	7,1	7,1
QUATRE		2,5	1,9	2,6	1,9	3,2
CINC		,4	,6	,0	,0	,6
VUIT		,2	,0	,0	,6	,0

**212\_B (RESUM).- NOMBRE DE PERSONES AL DOMICILI QUE ...**

(BASE: LLAR)

		TOTAL	GRANS BARRIS			
			El Poble Sec i Montjuïc	La Marina i la Zona Franca - Port	La Font de la Guatlla, Hostafrancs i la Bordeta	Sants i Badal
# VIUEN	Mitjana	2,1	2,2	2,4	2,1	2,0
	Des.Est.	1,2	1,3	1,2	1,1	1,1
	(n)	(616)	(154)	(154)	(154)	(154)

**ENQUESTA SERVEIS MUNICIPALS ( SANTS - MONTJUÏC )**

Enquesta Domiciliària

**Z12\_B.- NOMBRE DE PERSONES VIUEN AL DOMICILI**

-----

**(BASE: LLAR)**

(Recompte) % Columna	TOTAL	GRANS BARRIS			
		El Poble Sec i Montjuïc	La Marina i la Zona Franca - Port	La Font de la Guatlla, Hostafrancs i la Bordeta	Sants i Badal
TOTAL	(616)	(154)	(154)	(154)	(154)
UN	33,4	35,2	21,6	33,4	37,1
DOS	37,4	37,3	42,3	36,9	35,8
TRES	16,0	12,2	20,0	15,8	16,8
QUATRE	9,6	10,5	11,5	10,8	7,6
CINC	2,4	2,3	3,4	2,0	2,4
SIS	,6	1,4	,8	,7	,0
SET	,3	1,0	,2	,2	,0
VUIT	,2	,2	,0	,2	,3
NOU	,0	,0	,2	,0	,0

**Z12\_C.- GÈNERE DE TOTS ELS MEMBRES DE LA LLAR**

-----

**(BASE: MEMBRES DE LA LLAR)**

(Recompte) % Columna	TOTAL	GRANS BARRIS			
		El Poble Sec i Montjuïc	La Marina i la Zona Franca - Port	La Font de la Guatlla, Hostafrancs i la Bordeta	Sants i Badal
TOTAL	(616)	(154)	(154)	(154)	(154)
HOME	49,6	52,9	52,2	48,1	47,1
DONA	50,4	47,1	47,8	51,9	52,9

**Z12\_D.- EDAT DE TOTS ELS MEMBRES DE LA LLAR**

-----

**(BASE: MEMBRES DE LA LLAR)**

(Recompte) % Columna	TOTAL	GRANS BARRIS			
		El Poble Sec i Montjuïc	La Marina i la Zona Franca - Port	La Font de la Guatlla, Hostafrancs i la Bordeta	Sants i Badal
TOTAL	(616)	(154)	(154)	(154)	(154)
MENYS DE 18 ANYS	15,1	18,3	17,1	15,3	11,7
DE 18 A 24 ANYS	10,3	8,7	12,4	8,7	11,4
DE 25 A 34 ANYS	18,5	21,2	10,9	17,9	20,8
DE 35 A 44 ANYS	16,5	19,0	18,2	15,3	14,6
DE 45 A 54 ANYS	14,4	12,3	16,7	14,4	14,6
DE 55 A 64 ANYS	9,6	6,2	8,9	11,8	10,7
65 ANYS I MÉS	15,7	14,3	15,8	16,5	16,1

**Z12\_E.- ACTIVITAT DE TOTS ELS MEMBRES DE LA LLAR**

-----

**(BASE: MEMBRES DE LA LLAR)**

(Recompte) % Columna	TOTAL	GRANS BARRIS			
		El Poble Sec i Montjuïc	La Marina i la Zona Franca - Port	La Font de la Guatlla, Hostafrancs i la Bordeta	Sants i Badal
TOTAL	(616)	(154)	(154)	(154)	(154)
TREBALLA	44,5	42,9	39,3	46,5	46,9
NO TREBALLA	55,5	57,1	60,7	53,5	53,1

**Z13.- LA SEVA SITUACIÓ PERSONAL ÉS ...**

-----

(Recompte) % Columna	TOTAL	GRANS BARRIS			
		El Poble Sec i Montjuïc	La Marina i la Zona Franca - Port	La Font de la Guatlla, Hostafrancs i la Bordeta	Sants i Badal
TOTAL	(616)	(154)	(154)	(154)	(154)
SOLTER/A	24,8	20,8	16,9	27,3	29,2
CASAT/DA / AMB PARELLA (AMB LA QUE CONVIU)	58,8	63,6	65,6	57,1	53,9
SEPARAT/DIVORCIAT	7,4	7,8	6,5	7,1	7,8
VIDU/A	8,7	7,8	11,0	8,4	8,4
NO CONTESTA	,2	,0	,0	,0	,6

**ENQUESTA SERVEIS MUNICIPALS ( SANTS - MONTJUÏC )**

Enquesta Domiciliària

**Z14.- I EL SEU LLOC DE NAIXEMENT ÉS... (ON VIVIEN ELS SEUS PARES QUAN VA NÉIXER)**

(Recompte) % Columna	TOTAL	GRANS BARRIS			
		El Poble Sec i Montjuïc	La Marina i la Zona Franca - Port	La Font de la Guatlilla, Hostafrancs i la Bordeta	Sants i Badal
TOTAL	(616)	(154)	(154)	(154)	(154)
BARCELONA CIUTAT	46,3	40,3	47,4	45,5	50,0
RESTA CATALUNYA	7,3	7,8	4,5	7,8	7,8
RESTA D'ESPANYA	20,6	15,6	26,0	24,0	18,8
ESTRANGER	25,9	36,4	22,1	22,7	23,4

**Z15.- LLOC DE NAIXEMENT DELS SEUS PARES**

(Recompte) % Columna	TOTAL	GRANS BARRIS			
		El Poble Sec i Montjuïc	La Marina i la Zona Franca - Port	La Font de la Guatlilla, Hostafrancs i la Bordeta	Sants i Badal
TOTAL	(616)	(154)	(154)	(154)	(154)
TOTS DOS A CATALUNYA	26,3	27,9	14,3	28,6	29,2
TOTS DOS FORA DE CATALUNYA	60,0	64,3	70,1	58,4	53,9
UN D'ELLS NASCUT A CATALUNYA I L'ALTRE FORA	13,7	7,8	15,6	13,0	16,9

**Z16.- LLENGUA HABITUAL**

 -----  
**(ESPONTÀNIA)**

(Recompte) % Columna	TOTAL	GRANS BARRIS			
		El Poble Sec i Montjuïc	La Marina i la Zona Franca - Port	La Font de la Guatlilla, Hostafrancs i la Bordeta	Sants i Badal
TOTAL	(616)	(154)	(154)	(154)	(154)
CATALÀ	42,5	42,2	22,1	45,5	50,0
CASTELLÀ	53,6	49,4	74,0	51,9	48,1
ALTRES LLENGÜES	3,7	8,4	3,9	2,6	1,3
NO CONTESTA	,2	,0	,0	,0	,6

**Z17 (RESUM).- RESPECTE AL CATALÀ, VOSTÈ...**

 -----  
**(MULTIRESPOSTA)**

% Columna	TOTAL	GRANS BARRIS			
		El Poble Sec i Montjuïc	La Marina i la Zona Franca - Port	La Font de la Guatlilla, Hostafrancs i la Bordeta	Sants i Badal
ENTÉN CATALÀ	92,9	85,1	94,2	95,5	95,5
PARLA CATALÀ	72,2	66,9	64,9	74,7	77,3
ESCRIU CATALÀ	52,4	48,1	49,4	52,6	56,5

**Z17.- RESPECTE AL CATALÀ, VOSTÈ...**

 +++++  
**1.- L'ENTÉN**

(Recompte) % Columna	TOTAL	GRANS BARRIS			
		El Poble Sec i Montjuïc	La Marina i la Zona Franca - Port	La Font de la Guatlilla, Hostafrancs i la Bordeta	Sants i Badal
TOTAL	(616)	(154)	(154)	(154)	(154)
SÍ	92,9	85,1	94,2	95,5	95,5
NO	7,1	14,9	5,8	4,5	4,5

**Z17.- RESPECTE AL CATALÀ, VOSTÈ...**

 +++++  
**2.- EL PARLA**

(Recompte) % Columna	TOTAL	GRANS BARRIS			
		El Poble Sec i Montjuïc	La Marina i la Zona Franca - Port	La Font de la Guatlilla, Hostafrancs i la Bordeta	Sants i Badal
TOTAL	(616)	(154)	(154)	(154)	(154)
SÍ	72,2	66,9	64,9	74,7	77,3
NO	27,8	33,1	35,1	25,3	22,7



# ENQUESTA SERVEIS MUNICIPALS ( SANTS - MONTJUÏC )

Enquesta Domiciliària

## Z17.- RESPECTE AL CATALÀ, VOSTÈ...

+++++

### 3.- L'ESCRIU

(Recompte) % Columna	TOTAL	GRANS BARRIS			
		El Poble Sec i Montjuïc	La Marina i la Zona Franca - Port	La Font de la Guatlla, Hostafrancs i la Bordeta	Sants i Badal
TOTAL	(616)	(154)	(154)	(154)	(154)
SÍ	52,4	48,1	49,4	52,6	56,5
NO	47,6	51,9	50,6	47,4	43,5

## Z18 (RESUM).- RESPECTE A L'ANGLÈS, VOSTÈ...

-----

### (MULTIRESPOSTA)

% Columna	TOTAL	GRANS BARRIS			
		El Poble Sec i Montjuïc	La Marina i la Zona Franca - Port	La Font de la Guatlla, Hostafrancs i la Bordeta	Sants i Badal
ENTÉN ANGLÈS	42,2	44,8	41,6	40,3	42,2
PARLA ANGLÈS	28,6	33,1	24,0	24,7	30,5
ESCRIU ANGLÈS	27,2	29,2	21,4	25,3	29,9

## Z18.- RESPECTE A L'ANGLÈS, VOSTÈ...

+++++

### 1.- L'ENTÉN

(Recompte) % Columna	TOTAL	GRANS BARRIS			
		El Poble Sec i Montjuïc	La Marina i la Zona Franca - Port	La Font de la Guatlla, Hostafrancs i la Bordeta	Sants i Badal
TOTAL	(616)	(154)	(154)	(154)	(154)
SÍ	42,2	44,8	41,6	40,3	42,2
NO	57,8	55,2	58,4	59,7	57,8

## Z18.- RESPECTE A L'ANGLÈS, VOSTÈ...

+++++

### 2.- EL PARLA

(Recompte) % Columna	TOTAL	GRANS BARRIS			
		El Poble Sec i Montjuïc	La Marina i la Zona Franca - Port	La Font de la Guatlla, Hostafrancs i la Bordeta	Sants i Badal
TOTAL	(616)	(154)	(154)	(154)	(154)
SÍ	28,6	33,1	24,0	24,7	30,5
NO	71,4	66,9	76,0	75,3	69,5

## Z18.- RESPECTE A L'ANGLÈS, VOSTÈ...

+++++

### 3.- L'ESCRIU

(Recompte) % Columna	TOTAL	GRANS BARRIS			
		El Poble Sec i Montjuïc	La Marina i la Zona Franca - Port	La Font de la Guatlla, Hostafrancs i la Bordeta	Sants i Badal
TOTAL	(616)	(154)	(154)	(154)	(154)
SÍ	27,2	29,2	21,4	25,3	29,9
NO	72,8	70,8	78,6	74,7	70,1

**ENQUESTA SERVEIS MUNICIPALS ( SANTS - MONTJUÏC )**

Enquesta Domiciliària

**Z19.- NIVELL D'ESTUDIS ACABATS DE L'ENTREVISTAT**

(Recompte) % Columna	TOTAL	GRANS BARRIS			
		El Poble Sec i Montjuïc	La Marina i la Zona Franca - Port	La Font de la Guatlla, Hostafrancs i la Bordeta	Sants i Badal
TOTAL	(616)	(154)	(154)	(154)	(154)
MENYS QUE PRIMARIS	5,2	3,9	11,0	7,1	1,9
PRIMARIS (PRIMÀRIA, EGB, ESO)	30,7	37,7	31,8	26,6	28,6
SECUNDARIS (BATXILLERAT, PREU, BUP, COU)	20,7	19,5	21,4	29,9	14,9
SECUNDARIS PROFESSIONALS (COMERÇ, FP1, FP2, MÒDULS PROFESSIONALS)	16,6	16,2	21,4	12,3	17,5
UNIVERSITARIS (DIPLOMATURA, GRAU MIG, SUPERIOR, POSTGRAU, DOCTORAT, MÀSTER)	26,6	22,7	14,3	24,0	36,4
NO CONTESTA	,2	,0	,0	,0	,6

**Z20 (RESUM).- ACTUALMENT, QUINA ÉS LA SEVA ACTIVITAT LABORAL?**

(Recompte) % Columna	TOTAL	GRANS BARRIS			
		El Poble Sec i Montjuïc	La Marina i la Zona Franca - Port	La Font de la Guatlla, Hostafrancs i la Bordeta	Sants i Badal
TOTAL	(616)	(154)	(154)	(154)	(154)
TREBALLA	47,4	46,1	42,2	50,0	48,7
NO TREBALLA	52,4	53,9	57,8	50,0	50,6
NO CONTESTA	,2	,0	,0	,0	,6

**Z20.- ACTUALMENT, QUINA ÉS LA SEVA ACTIVITAT LABORAL?**

(Recompte) % Columna	TOTAL	GRANS BARRIS			
		El Poble Sec i Montjuïc	La Marina i la Zona Franca - Port	La Font de la Guatlla, Hostafrancs i la Bordeta	Sants i Badal
TOTAL	(616)	(154)	(154)	(154)	(154)
TREBALLA PER COMPTE PROPI	5,7	5,2	3,2	6,5	6,5
TREBALLA PER COMPTE D'ALTRI	41,7	40,9	39,0	43,5	42,2
JUBILAT/DA / PENSIONISTA / INCAPACITAT/ DA	26,3	22,7	28,6	26,6	27,3
ATURAT/DA / BUSCA FEINA	13,2	17,5	14,9	13,0	9,7
TASQUES DE LA LLAR (NO REMUNERADES)	8,0	9,7	10,4	5,2	7,8
ESTUDIANT	4,9	3,9	3,9	5,2	5,8
NO CONTESTA	,2	,0	,0	,0	,6

**Z21.- I QUINA ÉS LA SEVA OCUPACIÓ?**

-----

**(BASE: TREBALLEN EN L'ACTUALITAT)  
(ESPONTÀNIA)**

(Recompte) % Columna	TOTAL	GRANS BARRIS			
		El Poble Sec i Montjuïc	La Marina i la Zona Franca - Port	La Font de la Guatlla, Hostafrancs i la Bordeta	Sants i Badal
TOTAL	(288)	(71)	(65)	(77)	(75)
DIRECTIU/ GERENT/ EMPRESARI AMB MÉS DE 3 TREBALLADORS	3,0	2,8	4,6	2,6	2,7
AUTÒNOM/ EMPRESARI AMB 3 O MENYS TREBALLADORS	7,5	5,6	6,2	9,1	8,0
PROFESSIONAL/ TÈCNIC/ COMANDAMENT INTERMEDI	25,5	23,9	12,3	19,5	36,0
EMPLEAT ADMINISTRATIU D'OFICINA, SERVEIS, COMERCIALS	21,9	16,9	29,2	20,8	22,7
TREBALLADORS DE RESTAURACIÓ, COMERÇ, SERVEIS PERSONALS, SEGURETAT	33,7	43,7	35,4	40,3	22,7
TREBALLADOR/ OBRER INDÚSTRIA I CONSTRUCCIÓ	7,5	7,0	12,3	6,5	6,7
NO CONTESTA	,8	,0	,0	1,3	1,3

**ENQUESTA SERVEIS MUNICIPALS ( SANTS - MONTJUÏC )**

Enquesta Domiciliària

**Z22.- ANTERIORMENT HAVIA TREBALLAT EN ALGUNA ACTIVITAT REMUNERADA? I QUINA ERA LA SEVA OCUPACIÓ?**

-----

**(BASE: NO TREBALLEN EN L'ACTUALITAT)  
(ESPONTÀNIA)**

(Recòmpte) % Columna	TOTAL	GRANS BARRIS			
		El Poble Sec i Montjuïc	La Marina i la Zona Franca - Port	La Font de la Guatlla, Hostafrancs i la Bordeta	Sants i Badal
TOTAL	(298)	(77)	(83)	(69)	(69)
DIRECTIU/ GERENT/ EMPRESARI AMB MÉS DE 3 TREBALLADORS	2,3	3,9	,0	1,4	2,9
AUTÒNOM/ EMPRESARI AMB 3 O MENYS TREBALLADORS	7,2	2,6	2,4	11,6	10,1
PROFESSIONAL/ TÈCNIC/ COMANDAMENT INTERMEDI	11,1	9,1	3,6	10,1	17,4
EMPLEAT ADMINISTRATIU D'OFICINA I SERVEIS	15,0	16,9	13,3	17,4	13,0
TREBALLADORS DE RESTAURACIÓ, COMERÇ, SERVEIS PERSONALS, SEGURETAT	34,0	37,7	41,0	17,4	39,1
TREBALLADOR/ OBRER INDÚSTRIA I CONSTRUCCIÓ	26,0	24,7	31,3	37,7	15,9
NO HA TREBALLAT MAI	4,3	5,2	8,4	4,3	1,4

**Z12\_C.- SEXE DEL MEMBRE DE LA LLAR AMB ELS INGRESSOS MÉS ALTS:**

(Recòmpte) % Columna	TOTAL	GRANS BARRIS			
		El Poble Sec i Montjuïc	La Marina i la Zona Franca - Port	La Font de la Guatlla, Hostafrancs i la Bordeta	Sants i Badal
TOTAL	(616)	(154)	(154)	(154)	(154)
HOME	64,3	67,5	68,8	62,3	61,7
DONA	35,7	32,5	31,2	37,7	38,3

**Z12\_D.- EDAT DEL MEMBRE DE LA LLAR AMB ELS INGRESSOS MÉS ALTS:**

(Recòmpte) % Columna	TOTAL	GRANS BARRIS			
		El Poble Sec i Montjuïc	La Marina i la Zona Franca - Port	La Font de la Guatlla, Hostafrancs i la Bordeta	Sants i Badal
TOTAL	(616)	(154)	(154)	(154)	(154)
DE 18 A 24 ANYS	2,6	1,9	4,5	1,9	2,6
DE 25 A 34 ANYS	19,0	22,1	9,7	18,8	21,4
DE 35 A 44 ANYS	21,4	26,6	20,8	18,8	20,1
DE 45 A 54 ANYS	20,4	18,8	26,6	20,1	18,8
DE 55 A 64 ANYS	13,0	10,4	11,0	16,9	13,0
65 ANYS I MÉS	23,5	20,1	27,3	23,4	24,0

**Z19/Z23.- ESTUDIS DEL MEMBRE DE LA LLAR AMB ELS INGRESSOS MÉS ALTS:**

(Recòmpte) % Columna	TOTAL	GRANS BARRIS			
		El Poble Sec i Montjuïc	La Marina i la Zona Franca - Port	La Font de la Guatlla, Hostafrancs i la Bordeta	Sants i Badal
TOTAL	(616)	(154)	(154)	(154)	(154)
MENYS QUE PRIMARIS	4,1	3,2	8,4	5,2	1,9
PRIMARIS (PRIMÀRIA, EGB, ESO)	32,8	39,6	37,0	27,3	30,5
SECUNDARIS (BATXILLERAT, PREU, BUP, COU)	19,3	19,5	17,5	26,6	14,9
SECUNDARIS PROFESSIONALS (COMERÇ, FP1, FP2, MÒDULS PROFESSIONALS)	15,5	17,5	19,5	11,0	15,6
UNIVERSITARIS (DIPLOMATURA, GRAU MIG, SUPERIOR, POSTGRAU, DOCTORAT, MÀSTER)	27,3	19,5	17,5	28,6	35,7
NO SAP	,6	,0	,0	1,3	,6
NO CONTESTA	,4	,6	,0	,0	,6

**ENQUESTA SERVEIS MUNICIPALS ( SANTS - MONTJUÏC )**

Enquesta Domiciliària

**Z20/Z24 (RESUM).- ACTIVITAT LABORAL DEL MEMBRE DE LA LLAR AMB ELS INGRESSOS MÉS ALTS:**

(Recompte) % Columna	TOTAL	GRANS BARRIS			
		El Poble Sec i Montjuïc	La Marina i la Zona Franca - Port	La Font de la Guatlla, Hostafrancs i la Bordeta	Sants i Badal
TOTAL	(616)	(154)	(154)	(154)	(154)
TREBALLA	61,3	64,9	56,5	63,6	59,7
NO TREBALLA	38,0	34,4	43,5	36,4	39,0
NO CONTESTA	,6	,6	,0	,0	1,3

**Z20/Z24.- ACTIVITAT LABORAL DEL MEMBRE DE LA LLAR AMB ELS INGRESSOS MÉS ALTS:**

(Recompte) % Columna	TOTAL	GRANS BARRIS			
		El Poble Sec i Montjuïc	La Marina i la Zona Franca - Port	La Font de la Guatlla, Hostafrancs i la Bordeta	Sants i Badal
TOTAL	(616)	(154)	(154)	(154)	(154)
TREBALLA PER COMPTE PROPI	7,9	6,5	5,2	9,1	9,1
TREBALLA PER COMPTE D'ALTRI	53,5	58,4	51,3	54,5	50,6
JUBILAT/DA / PENSIONISTA / INCAPACITAT/ DA	28,4	24,0	32,5	28,6	29,2
ATURAT/DA / BUSCA FEINA	8,1	10,4	9,7	6,5	7,1
TASQUES DE LA LLAR (NO REMUNERADES)	,1	,0	,6	,0	,0
ESTUDIANT	1,4	,0	,6	1,3	2,6
NO CONTESTA	,6	,6	,0	,0	1,3

**Z21/Z25.- OCUPACIÓ DEL MEMBRE DE LA LLAR AMB ELS INGRESSOS MÉS ALTS:**

 -----  
**(BASE: TREBALLEN EN L'ACTUALITAT)  
(ESPONTÀNIA)**

(Recompte) % Columna	TOTAL	GRANS BARRIS			
		El Poble Sec i Montjuïc	La Marina i la Zona Franca - Port	La Font de la Guatlla, Hostafrancs i la Bordeta	Sants i Badal
TOTAL	(377)	(100)	(87)	(98)	(92)
DIRECTIU/ GERENT /EMPRESARI AMB MÉS DE 3 TREBALLADORS	4,7	3,0	3,4	6,1	5,4
AUTÒNOM/ EMPRESARI AMB 3 O MENYS TREBALLADORS	7,7	5,0	8,0	10,2	7,6
PROFESSIONAL/ TÈCNIC/ COMANDAMENT INTERMEDI	22,7	19,0	13,8	16,3	33,7
EMPLEAT ADMINISTRATIU D'OFICINA, SERVEIS, COMERCIALS	18,8	17,0	20,7	18,4	19,6
TREBALLADORS DE RESTAURACIÓ, COMERÇ, SERVEIS PERSONALS, SEGURETAT	32,6	42,0	34,5	34,7	23,9
TREBALLADOR/ OBRER INDÚSTRIA I CONSTRUCCIÓ	12,5	14,0	19,5	12,2	8,7
NO SAP	,3	,0	,0	1,0	,0
NO CONTESTA	,6	,0	,0	1,0	1,1

**ENQUESTA SERVEIS MUNICIPALS ( SANTS - MONTJUÏC )**

Enquesta Domiciliària

**Z22/Z26.- OCUPACIÓ ANTERIOR DEL MEMBRE DE LA LLAR AMB ELS INGRESSOS MÉS ALTS:-**

 -----  
**(BASE: NO TREBALLEN EN L'ACTUALITAT)  
 (ESPONTÀNIA)**

(Recompte) % Columna	TOTAL	GRANS BARRIS			
		El Poble Sec i Montjuïc	La Marina i la Zona Franca - Port	La Font de la Guatlla, Hostafrancs i la Bordeta	Sants i Badal
TOTAL	(229)	(53)	(66)	(54)	(56)
DIRECTIU/ GERENT / EMPRESARI AMB MÉS DE 3 TREBALLADORS	3,8	1,9	,0	3,7	7,1
AUTÒNOM/ EMPRESARI AMB 3 O MENYS TREBALLADORS	8,7	7,5	3,0	11,1	10,7
PROFESSIONAL/ TÈCNIC/ COMANDAMENT INTERMEDI	10,0	5,7	4,5	9,3	16,1
EMPLEAT ADMINISTRATIU D'OFICINA I SERVEIS	13,6	18,9	10,6	13,0	12,5
TREBALLADORS DE RESTAURACIÓ, COMERÇ, SERVEIS PERSONALS, SEGURETAT	28,7	35,8	39,4	11,1	30,4
TREBALLADOR/ OBRER INDÚSTRIA I CONSTRUCCIÓ	34,5	28,3	40,9	51,9	23,2
NO HA TREBALLAT MAI	,3	,0	1,5	,0	,0
NO CONTESTA	,4	1,9	,0	,0	,0

**Z27 (RESUM).- A CASA SEVA TENEN...**

 -----  
**(MULTIRESPOSTA)**

% Columna	TOTAL	GRANS BARRIS			
		El Poble Sec i Montjuïc	La Marina i la Zona Franca - Port	La Font de la Guatlla, Hostafrancs i la Bordeta	Sants i Badal
GOS O GOSSOS	15,3	10,4	22,7	12,3	16,9
ORDINADOR	75,2	68,8	74,0	72,1	81,8
LÍNIA DE TELÈFON FIX	85,5	81,8	89,0	86,4	85,7
CONNEXIÓ A INTERNET	69,6	63,0	68,2	66,2	76,6
ASSECADORA	21,8	13,0	26,6	25,3	22,7
RENTAPLATS	34,5	21,4	40,9	35,7	39,0
MÚTUA MÈDICA PRIVADA	28,6	18,2	25,3	36,4	31,2
SEGONA RESIDÈNCIA	21,4	9,7	17,5	24,0	28,6
COTXE PARTICULAR	51,9	39,6	64,3	46,1	57,8

**Z27 (RESUM).- A CASA SEVA NO TENEN...**

 -----  
**(MULTIRESPOSTA)**

% Columna	TOTAL	GRANS BARRIS			
		El Poble Sec i Montjuïc	La Marina i la Zona Franca - Port	La Font de la Guatlla, Hostafrancs i la Bordeta	Sants i Badal
GOS O GOSSOS	84,7	89,6	77,3	87,7	83,1
ORDINADOR	24,8	31,2	26,0	27,9	18,2
LÍNIA DE TELÈFON FIX	14,5	18,2	11,0	13,6	14,3
CONNEXIÓ A INTERNET	30,4	37,0	31,8	33,8	23,4
ASSECADORA	78,0	87,0	73,4	74,0	77,3
RENTAPLATS	65,5	78,6	59,1	64,3	61,0
MÚTUA MÈDICA PRIVADA	71,4	81,8	74,7	63,6	68,8
SEGONA RESIDÈNCIA	78,4	90,3	82,5	76,0	70,8
COTXE PARTICULAR	48,0	59,7	35,7	53,9	42,2

**Z27 (RESUM).- A CASA SEVA NO SAP/NO CONTESTA SI TENEN...**

 -----  
**(MULTIRESPOSTA)**

% Columna	TOTAL	GRANS BARRIS	
		El Poble Sec i Montjuïc	La Font de la Guatlla, Hostafrancs i la Bordeta
ASSECADORA	,2	,0	,6
SEGONA RESIDÈNCIA	,2	,0	,6
COTXE PARTICULAR	,1	,6	,0

**ENQUESTA SERVEIS MUNICIPALS ( SANTS - MONTJUÏC )**

Enquesta Domiciliària

**Z27 (RESUM).- A CASA SEVA TENEN...**

 -----  
**(BASE: LLARS)**  
**(MULTIRESPOSTA)**

% Columna	TOTAL	GRANS BARRIS			
		El Poble Sec i Montjuïc	La Marina i la Zona Franca - Port	La Font de la Guatlla, Hostafrancs i la Bordeta	Sants i Badal
GOS O GOSSOS	14,4	12,3	19,7	12,1	15,1
ORDINADOR	70,0	62,1	64,7	64,9	79,9
LÍNIA DE TELÈFON FIX	86,6	84,5	88,3	84,3	88,5
CONNEXIÓ A INTERNET	64,9	57,7	59,5	58,2	75,7
ASSECADORA	17,8	9,2	22,0	21,3	19,0
RENTAPLATS	31,7	19,7	35,1	32,2	37,1
SEGONA RESIDÈNCIA	20,5	9,0	15,1	24,7	26,7
COTXE PARTICULAR	44,3	32,9	55,7	37,9	50,6

**Z27 (RESUM).- A CASA SEVA NO TENEN...**

 -----  
**(BASE: LLARS)**  
**(MULTIRESPOSTA)**

% Columna	TOTAL	GRANS BARRIS			
		El Poble Sec i Montjuïc	La Marina i la Zona Franca - Port	La Font de la Guatlla, Hostafrancs i la Bordeta	Sants i Badal
GOS O GOSSOS	85,6	87,7	80,3	87,9	84,9
ORDINADOR	30,0	37,9	35,3	35,1	20,1
LÍNIA DE TELÈFON FIX	13,4	15,5	11,7	15,7	11,5
CONNEXIÓ A INTERNET	35,1	42,3	40,5	41,8	24,3
ASSECADORA	82,0	90,8	78,0	78,0	81,0
RENTAPLATS	68,3	80,3	64,9	67,8	62,9
SEGONA RESIDÈNCIA	79,2	91,0	84,9	75,3	72,6
COTXE PARTICULAR	55,5	66,4	44,3	62,1	49,4

**Z27 (RESUM).- A CASA SEVA NO SAP/NO CONTESTA SI TENEN...**

 -----  
**(BASE: LLARS)**  
**(MULTIRESPOSTA)**

% Columna	TOTAL	GRANS BARRIS	
		El Poble Sec i Montjuïc	La Font de la Guatlla, Hostafrancs i la Bordeta
ASSECADORA	,2	,0	,7
SEGONA RESIDÈNCIA	,3	,0	,7
COTXE PARTICULAR	,2	,7	,0

**Z27.1 (RESUM).- QUANTS COTXES?**

		TOTAL	GRANS BARRIS			
			El Poble Sec i Montjuïc	La Marina i la Zona Franca - Port	La Font de la Guatlla, Hostafrancs i la Bordeta	Sants i Badal
DE QUANTS COTXES DISPOSEN	Mitjana	,6	,4	,8	,5	,7
	Des.Est.	,7	,6	,7	,6	,7
	(n)	(615)	(153)	(154)	(154)	(154)

**Z27.1.- QUANTS COTXES?**

(Recompte) % Columna	TOTAL	GRANS BARRIS			
		El Poble Sec i Montjuïc	La Marina i la Zona Franca - Port	La Font de la Guatlla, Hostafrancs i la Bordeta	Sants i Badal
TOTAL	(616)	(154)	(154)	(154)	(154)
CAP	48,0	59,7	35,7	53,9	42,2
UN	43,9	36,4	53,2	42,2	45,5
DOS	7,3	3,2	10,4	3,2	11,0
TRES	,7	,0	,6	,6	1,3
NO SAP	,1	,6	,0	,0	,0

# ENQUESTA SERVEIS MUNICIPALS ( SANTS - MONTJUÏC )

Enquesta Domiciliària

## Z27.1 (RESUM).- QUANTS COTXES?

-----

(BASE: LLAR)

		GRANS BARRIS				
		TOTAL	El Poble Sec i Montjuïc	La Marina i la Zona Franca - Port	La Font de la Guatlla, Hostafrancs i la Bordeta	Sants i Badal
DE QUANTS COTXES DISPOSEN	Mitjana	,5	,3	,6	,4	,6
	Des.Est.	,6	,5	,6	,6	,7
	(n)	(615)	(153)	(154)	(154)	(154)

## Z27.1.- QUANTS COTXES?

-----

(BASE: LLAR)

		GRANS BARRIS				
		TOTAL	El Poble Sec i Montjuïc	La Marina i la Zona Franca - Port	La Font de la Guatlla, Hostafrancs i la Bordeta	Sants i Badal
(Recompte) % Columna						
TOTAL		(616)	(154)	(154)	(154)	(154)
CAP		55,5	66,4	44,3	62,1	49,4
UN		38,8	31,1	48,0	35,3	41,9
DOS		5,0	1,8	7,3	2,3	7,7
TRES		,5	,0	,4	,3	1,0
NO SAP		,2	,7	,0	,0	,0

## Z28 (RESUM).- APROXIMADAMENT QUANTS METRES QUADRATS TÉ EL SEU PIS/CASA?

-----

(ESPONTÀNIA)

		GRANS BARRIS				
		TOTAL	El Poble Sec i Montjuïc	La Marina i la Zona Franca - Port	La Font de la Guatlla, Hostafrancs i la Bordeta	Sants i Badal
METRES QUADRATS PIS/CASA	Mitjana	72,0	69,5	73,6	74,8	70,6
	Des.Est.	20,1	21,5	14,2	19,1	22,1
	(n)	(560)	(124)	(149)	(148)	(139)

## Z28.- APROXIMADAMENT QUANTS METRES QUADRATS TÉ EL SEU PIS/CASA?

-----

(ESPONTÀNIA)

		GRANS BARRIS				
		TOTAL	El Poble Sec i Montjuïc	La Marina i la Zona Franca - Port	La Font de la Guatlla, Hostafrancs i la Bordeta	Sants i Badal
(Recompte) % Columna						
TOTAL		(616)	(154)	(154)	(154)	(154)
FINS 50 M2		7,8	9,1	4,5	5,2	10,4
DE 51 A 60 M2		11,6	13,6	2,6	11,0	14,9
DE 61 A 70 M2		26,5	26,0	33,1	26,0	24,0
DE 71 A 80 M2		18,0	11,7	27,9	18,8	16,9
DE 81 A 90 M2		13,1	10,4	17,5	17,5	9,7
DE 91 A 100 M2		7,9	3,9	9,1	11,0	7,8
DE 101 A 120 M2		3,9	3,9	1,9	5,2	3,9
DE 121 A 150 M2		1,2	1,3	,0	,6	1,9
MÉS DE 150 M2		,5	,6	,0	,6	,6
NO SAP		8,7	16,9	3,2	3,2	9,7
NO CONTESTA		,7	2,6	,0	,6	,0

## Z28 (RESUM).- APROXIMADAMENT QUANTS METRES QUADRATS TÉ EL SEU PIS/CASA?

-----

(BASE: LLARS)

(ESPONTÀNIA)

		GRANS BARRIS				
		TOTAL	El Poble Sec i Montjuïc	La Marina i la Zona Franca - Port	La Font de la Guatlla, Hostafrancs i la Bordeta	Sants i Badal
METRES QUADRATS PIS/CASA	Mitjana	69,2	66,1	71,9	72,9	67,1
	Des.Est.	20,2	20,8	15,7	19,5	21,7
	(n)	(560)	(124)	(149)	(148)	(139)

**ENQUESTA SERVEIS MUNICIPALS ( SANTS - MONTJUÏC )**

Enquesta Domiciliària

**Z28.- APROXIMADAMENT QUANTS METRES QUADRATS TÉ EL SEU PIS/CASA?**

-----

**(BASE: LLARS)  
(ESPONTÀNIA)**

(Recompte) % Columna	TOTAL	GRANS BARRIS			
		El Poble Sec i Montjuïc	La Marina i la Zona Franca - Port	La Font de la Guatlla, Hostafrancs i la Bordeta	Sants i Badal
TOTAL	(616)	(154)	(154)	(154)	(154)
FINS 50 M2	11,5	12,3	8,2	6,0	16,0
DE 51 A 60 M2	13,4	17,9	3,0	14,4	14,3
DE 61 A 70 M2	25,8	23,1	30,3	27,2	24,7
DE 71 A 80 M2	17,2	9,1	29,2	17,1	17,3
DE 81 A 90 M2	12,3	9,8	18,3	15,2	9,5
DE 91 A 100 M2	6,1	3,3	6,0	9,4	5,7
DE 101 A 120 M2	3,4	3,9	2,4	4,2	2,9
DE 121 A 150 M2	1,1	,7	,0	1,4	1,7
MÉS DE 150 M2	,3	,2	,0	,3	,3
NO SAP	7,7	16,3	2,5	3,4	7,5
NO CONTESTA	1,0	3,2	,0	1,4	,0

**Z29 (RESUM).- APROXIMADAMENT ENTRE QUINA D'AQUESTES QUANTITATS ES SITUA EL VOLUM D'INGRESSOS MENSUALS NETS DE LA SEVA FAMÍLIA?**

		TOTAL	GRANS BARRIS			
			El Poble Sec i Montjuïc	La Marina i la Zona Franca - Port	La Font de la Guatlla, Hostafrancs i la Bordeta	Sants i Badal
VOLUM INGRESSOS MENSUALS	Mitjana	1690,4	1514,9	1750,6	1677,8	1749,2
	Des.Est.	1100,3	1013,8	1105,1	1079,5	1146,0
	(n)	(461)	(92)	(126)	(115)	(128)

**Z29.- APROXIMADAMENT ENTRE QUINA D'AQUESTES QUANTITATS ES SITUA EL VOLUM D'INGRESSOS MENSUALS NETS DE LA SEVA FAMÍLIA?**

(Recompte) % Columna	TOTAL	GRANS BARRIS			
		El Poble Sec i Montjuïc	La Marina i la Zona Franca - Port	La Font de la Guatlla, Hostafrancs i la Bordeta	Sants i Badal
TOTAL	(616)	(154)	(154)	(154)	(154)
MENYS DE 500 €	3,5	5,2	1,3	1,9	4,5
DE 501 A 750 €	7,0	5,2	5,8	7,1	8,4
DE 751 A 1.000 €	11,1	11,7	14,9	11,0	9,1
DE 1.001 A 1.250 €	11,4	10,4	13,0	11,7	11,0
DE 1.251 A 1.500 €	9,3	4,5	8,4	13,6	9,7
DE 1.501 A 1.750 €	6,5	3,9	6,5	5,2	9,1
DE 1.751 A 2.000 €	5,9	5,2	11,7	4,5	4,5
DE 2.001 A 2.500 €	7,5	4,5	5,2	6,5	11,0
DE 2.501 A 3.000 €	4,4	3,2	3,9	4,5	5,2
DE 3.001 A 3.500 €	2,3	1,9	1,3	1,9	3,2
DE 3.501 A 4.000 €	3,1	1,3	5,8	2,6	3,2
DE 4.001 A 4.500 €	1,6	1,9	1,3	1,9	1,3
DE 4.501 A 5.000 €	,5	,6	1,3	,6	,0
MÉS DE 5.000 €	1,5	,0	1,3	1,3	2,6
NO SAP	10,0	16,2	13,6	7,8	5,8
NO CONTESTA	14,5	24,0	4,5	17,5	11,0

**Z29 (RESUM).- APROXIMADAMENT ENTRE QUINA D'AQUESTES QUANTITATS ES SITUA EL VOLUM D'INGRESSOS MENSUALS NETS DE LA SEVA FAMÍLIA?**

-----

**(BASE: LLARS)**

		TOTAL	GRANS BARRIS			
			El Poble Sec i Montjuïc	La Marina i la Zona Franca - Port	La Font de la Guatlla, Hostafrancs i la Bordeta	Sants i Badal
VOLUM INGRESSOS MENSUALS	Mitjana	1546,8	1400,6	1568,0	1507,1	1622,7
	Des.Est.	993,2	927,4	1031,7	965,1	1026,0
	(n)	(461)	(92)	(126)	(115)	(128)



**ENQUESTA SERVEIS MUNICIPALS ( SANTS - MONTJUÏC )**

Enquesta Domiciliària

**Z29.- APROXIMADAMENT ENTRE QUINA D'AQUESTES QUANTITATS ES SITUA EL VOLUM D'INGRESSOS MENSUALS NETS DE LA SEVA FAMÍLIA?**

 -----  
**(BASE: LLARS)**

(Recòmpte) % Columna	TOTAL	GRANS BARRIS			
		El Poble Sec i Montjuïc	La Marina i la Zona Franca - Port	La Font de la Guatl·la, Hostafrancs i la Bordeta	Sants i Badal
TOTAL	(616)	(154)	(154)	(154)	(154)
MENYS DE 500 €	4,6	5,7	1,3	3,5	5,9
DE 501 A 750 €	8,9	7,4	9,5	10,6	8,5
DE 751 A 1.000 €	11,7	12,6	17,7	9,1	10,6
DE 1.001 A 1.250 €	11,9	11,3	15,1	11,6	11,3
DE 1.251 A 1.500 €	10,2	5,7	8,3	14,1	10,9
DE 1.501 A 1.750 €	7,4	3,8	6,3	5,5	11,1
DE 1.751 A 2.000 €	6,3	4,5	10,3	5,9	6,2
DE 2.001 A 2.500 €	7,1	4,9	4,8	5,5	10,3
DE 2.501 A 3.000 €	3,8	3,3	2,8	3,5	4,7
DE 3.001 A 3.500 €	2,0	1,5	,9	1,2	3,2
DE 3.501 A 4.000 €	2,3	1,4	4,0	2,1	2,4
DE 4.001 A 4.500 €	1,1	1,2	,9	1,5	1,0
DE 4.501 A 5.000 €	,4	,4	1,5	,3	,0
MÉS DE 5.000 €	,9	,0	,9	,7	1,6
NO SAP	6,8	10,9	10,3	6,2	3,5
NO CONTESTA	14,5	25,4	5,3	18,9	8,8

**Z30.- RESPECTE A LA SITUACIÓ ECONÒMICA DE LA SEVA FAMÍLIA, VOSTÈ DIRIA QUE EN L'ÚLTIM ANY HA MILLORAT, ESTÀ IGUAL O HA EMPITJORAT?**

(Recòmpte) % Columna	TOTAL	GRANS BARRIS			
		El Poble Sec i Montjuïc	La Marina i la Zona Franca - Port	La Font de la Guatl·la, Hostafrancs i la Bordeta	Sants i Badal
TOTAL	(616)	(154)	(154)	(154)	(154)
HA MILLORAT	6,1	5,8	4,5	5,8	7,1
ESTÀ IGUAL	36,7	34,4	38,3	36,4	37,7
HA EMPITJORAT	56,6	59,7	57,1	56,5	54,5
NO SAP	,4	,0	,0	,6	,6
NO CONTESTA	,2	,0	,0	,6	,0

**Z30.- RESPECTE A LA SITUACIÓ ECONÒMICA DE LA SEVA FAMÍLIA, VOSTÈ DIRIA QUE EN L'ÚLTIM ANY HA MILLORAT, ESTÀ IGUAL O HA EMPITJORAT?**

 -----  
**(BASE: LLARS)**

(Recòmpte) % Columna	TOTAL	GRANS BARRIS			
		El Poble Sec i Montjuïc	La Marina i la Zona Franca - Port	La Font de la Guatl·la, Hostafrancs i la Bordeta	Sants i Badal
TOTAL	(616)	(154)	(154)	(154)	(154)
HA MILLORAT	5,3	4,7	4,7	3,9	6,8
ESTÀ IGUAL	38,0	34,0	41,2	39,4	38,0
HA EMPITJORAT	56,1	61,3	54,1	54,9	54,7
NO SAP	,3	,0	,0	,3	,4
NO CONTESTA	,3	,0	,0	1,4	,0

**Z31.- A QUINA CLASSE SOCIAL CREU QUE PERTANY VOSTÈ?**

(Recòmpte) % Columna	TOTAL	GRANS BARRIS			
		El Poble Sec i Montjuïc	La Marina i la Zona Franca - Port	La Font de la Guatl·la, Hostafrancs i la Bordeta	Sants i Badal
TOTAL	(616)	(154)	(154)	(154)	(154)

# ENQUESTA SERVEIS MUNICIPALS ( SANTS - MONTJUÏC )

Enquesta Domiciliària

## Z31.- A QUINA CLASSE SOCIAL CREU QUE PERTANY VOSTÈ?

(Recompte) % Columna	TOTAL	GRANS BARRIS			
		El Poble Sec i Montjuïc	La Marina i la Zona Franca - Port	La Font de la Guatlla, Hostafrancs i la Bordeta	Sants i Badal
CLASSE ALTA	,3	,6	,0	,6	,0
CLASSE MITJANA-ALTA	6,0	3,2	2,6	11,0	5,8
CLASSE MITJANA-MITJANA	50,2	46,8	50,6	46,8	54,5
CLASSE MITJANA-BAIXA	30,3	36,4	35,1	22,1	29,9
CLASSE BAIXA	11,6	11,7	9,7	18,2	7,8
NO SAP	1,2	1,3	1,3	,0	1,9
NO CONTESTA	,4	,0	,6	1,3	,0

## ENQUESTES I ESTUDIS D'OPINIÓ BARCELONA

Aquests estudis sociològics permeten determinar les prioritats de la població, conèixer la realitat social, saber com es valora l'activitat i els serveis municipals, i esbrinar l'opinió sobre l'actuació política municipal.

PLA  
d'ES

Pla  
d'Estudis Sociològics

S A  
CON

Sèrie  
d'Avaluació Contínua

ENQ  
S i Q

Enquestes  
de Sistemes de Qualitat

INV  
CO

Investigació  
de Comunicació

EST  
Ad-H

Estudis  
Ad-Hoc

