

ENQUESTA SERVEIS MUNICIPALS - 2010

ENCREUAMENTS: DISTRICTE GRÀCIA

ABRIL - JULIOL 2010

Registre d'Enquestes i Estudis d'Opinió **r10021**

ENQUESTA SERVEIS MUNICIPALS - 2010 ENCREUAMENTS: DISTRICTE GRÀCIA

ABRIL - JULIOL 2010

Direcció de Comunicació Corporativa

Direcció de Serveis d'Estudis i Avaluació

Paradís, n. 14, Planta: 3

Tel. 934 027 918

Fax. 934 023 210

08002 Barcelona



Protegim el Medi Ambient.

No imprimiu aquest document si no és necessari.

Tots els drets reservats. Aquesta publicació no pot ser reproduïda, ni en tot ni en part, ni registrada en o transmesa per un sistema de recuperació en cap forma ni en cap mitja sigui electrònic, mecànic, per fotocòpia, de gravació o altres, sense el permís del propietari del copyright.



Ajuntament de Barcelona

Direcció de Comunicació Corporativa
Direcció de Serveis d'Estudis i Avaluació

FITXA TÈCNICA

FITXA TÈCNICA

ÀMBIT

Municipi de Barcelona

GRANDÀRIA DE LA MOSTRA

6000 entrevistes (462 a Gràcia)

UNIVERS

Població de Barcelona de 18 i més anys.

METODOLOGIA

Entrevista domiciliària

AFIXACIÓ

Fixa per cadascun dels 39 grans barris (veure taula adjunta) per tal d'aconseguir una significació estadística territorial més alta. Dins dels barris l'afixació és proporcional a la població.

PONDERACIÓ

En funció de la població objectiu real en cadascun dels 39 barris municipals per tal d'obtenir els resultats del conjunt de la ciutat.

PROCEDIMENT DE MOSTREIG

S'ha realitzat una mostra aleatòria estratificada segons barri, sexe, edat i nacionalitat. S'han aplicat quotes per cadascun dels estrats calculades segons el padró municipal d'habitants.

ERROR MOSTRAL

Per a un nivell de confiança del 95,5% (2σ), i $P = Q$, l'error és de $\pm 1,33$ per al conjunt de la mostra. Per a cadascun dels districtes el marge d'error és el següent:

Ciutat Vella	4,2%	Gràcia	4,6%
Eixample	3,3%	Horta - Guinardó	4,1%
Sants - Montjuïc	4,1%	Nou Barris	4,2%
Les Corts	5,1%	Sant Andreu	4,6%
Sarrià - Sant Gervasi	4,6%	Sant Martí	3,7%

DATA DE REALITZACIÓ

Del 20 d'abril al 14 de juliol de 2010
(6 de maig al 9 de juny a Gràcia)

EMPRESA TREBALL DE CAMP

GESOP

Districte (10)	Gran Barri (39)	n	marge d'error	Població ≥18 anys	Barri (73+2)
1 - Ciutat Vella	el Raval	184	7,2	41.904	el Raval
	el Gòtic	145	8,1	14.313	el Gòtic
	la Barceloneta	120	8,9	14.515	la Barceloneta
	Sant Pere, Santa Caterina i la Ribera	165	7,6	20.254	Sant Pere, Santa Caterina i la Ribera
2 - Eixample	el Fort Pienc	154	7,9	27.226	el Fort Pienc
	la Sagrada Família	154	7,9	46.067	la Sagrada Família
	la Dreta de l'Eixample	154	7,9	37.696	la Dreta de l'Eixample
	l'Antiga Esquerra de l'Eixample	154	7,9	36.960	l'Antiga Esquerra de l'Eixample
	la Nova Esquerra de l'Eixample	154	7,9	51.429	la Nova Esquerra de l'Eixample
	Sant Antoni	154	7,9	34.127	Sant Antoni
3 - Sants - Montjuïc	el Poble Sec i Montjuïc	154	7,9	35.757	el Poble Sec <i>el Parc de Montjuïc</i>
	la Marina i la Zona Franca - Port	154	7,9	966 25.422	la Marina del Prat Vermell la Marina de Port <i>la Zona Franca - Port</i>
	la Font de la Guatlla, Hostafrancs i la Bordeta	154	7,9	9.085 14.157 16.199	la Font de la Guatlla Hostafrancs la Bordeta
	Sants i Badal	154	7,9	21.592 35.998	Sants - Badal Sants
4 - Les Corts	les Corts	170	7,5	40.203	les Corts
	la Maternitat i Sant Ramon	170	7,5	20.870	la Maternitat i Sant Ramon
	Pedralbes	70	11,7	9.809	Pedralbes
5 - Sarrià - Sant Gervasi	Sarrià, les Tres Torres i Vallvidrera	154	7,9	3.363 19.283 12.597	Vallvidrera, el Tibidabo i les Planes Sarrià les Tres Torres
	Sant Gervasi - la Bonanova i el Putget	154	7,9	20.165 24.498	Sant Gervasi - la Bonanova el Putget i Farró
	Sant Gervasi - Galvany	154	7,9	38.845	Sant Gervasi - Galvany
6 - Gràcia	Vallcarca, el Coll i la Salut	154	7,9	13.358 6.206 11.424	Vallcarca i els Penitents el Coll la Salut
	Vila de Gràcia	154	7,9	44.900	Vila de Gràcia
	el Camp d'en Grassot i Gràcia Nova	154	7,9	30.402	el Camp d'en Grassot i Gràcia Nova
7 - Horta - Guinardó	el Guinardó	154	7,9	31.247 22.817	el Guinardó el Baix Guinardó
	el Carmel i Can Baró	154	7,9	27.784 7.940	el Carmel Can Baró
	els Barris de la Vall d'Hebron	153	7,9	10.170 6.212 4.420 4.836 391	la Teixonera Sant Genís dels Agudells Montbau la Vall d'Hebron la Clota
	Horta i la Font d'en Fargues	154	7,9	22.938 8.096	Horta la Font d'en Fargues
	Vilapicina, Porta, el Turó de la Peira i Can Peguera	183	7,2	22.342 20.788 13.412 1.967	Vilapicina i la Torre Llobeta Porta el Turó de la Peira Can Peguera
8 - Nou Barris	la Guineueta, Verdun i la Prosperitat	168	7,5	13.367 10.689 23.074	la Guineueta Verdun la Prosperitat
	Canyelles, les Roquetes i la Trinitat Nova	163	7,7	6.351 13.587 6.652	Canyelles les Roquetes la Trinitat Nova
	Torre Baró, Ciutat Meridiana i Vallbona	100	9,8	1.753 9.055 1.007	Torre Baró Ciutat Meridiana Vallbona
	la Trinitat Vella, Baró de Viver i el Bon Pastor	165	7,6	8.608 1.973 10.054	la Trinitat Vella Baró de Viver el Bon Pastor
9 - Sant Andreu	Sant Andreu	177	7,4	48.077	Sant Andreu
	la Sagrera, el Congrés i Navas	172	7,5	25.468 12.189 19.039	la Sagrera el Congrés i els Indians Navas
	el Clot i el Camp de l'Arpa	153	7,9	33.869 23.575	Camp de l'Arpa del Clot el Clot
10 - Sant Martí	el Parc, la Llacuna i la Vila Olímpica	154	7,9	11.918 7.238	el Parc i la Llacuna del Poblenou la Vila Olímpica del Poblenou
	el Poblenou i Diagonal Mar	154	7,9	26.512 9.182	el Poblenou Diagonal Mar i el Front Marítim del Poblenou
	el Besòs, el Maresme i Provençals	154	7,9	19.398 16.769	el Besòs i el Maresme Provençals del Poblenou
	Sant Martí, la Verneda i la Pau	154	7,9	22.822 25.670	Sant Martí de Provençals la Verneda i la Pau

EXEMPLE DE LECTURA DELS ENCREUAMENTS

Base

Descripció dels enquestats/des als que se'ls ha formulat la pregunta.

En aquest exemple, a la pregunta “Des d'on es connecta a Internet habitualment?” només responen els que es connecten a Internet alguna vegada.

Si no s'especifica la base, es sobreentén que responen tots els enquestats/des.

Espontània versus Suggestida

Especificació del tipus de pregunta segons el grau de llibertat en les respostes.

En les preguntes espontànies no es llegeixen o mostren (segons la metodologia emprada) les opcions de resposta.

Altrament les preguntes són suggerides i es llegeixen o mostren totes les possibilitats.

Multiresposta versus Només una resposta

Especificació del tipus de pregunta segons el nombre de possibles respostes.

En les preguntes multirespostes els enquestats/des poden donar una o més opcions de resposta. En algunes ocasions es fixa un nombre màxim de respostes i s'especifica en aquest apartat.

En les multirespostes la suma dels percentatges d'una columna pot superar el 100%. En l'exemple el sumatori de la columna referent al total dona 140,9%.

Altrament les preguntes són de resposta única i s'obliga als enquestats/des a decantar-se per una opció, sumant aleshores 100%.

Formulació de la pregunta segons el qüestionari.

Variables seleccionades per analitzar tots els resultats de l'enquesta.

P47.- DES D'ON ES CONNECTA A INTERNET HABITUALMENT?

(BASE; ES CONNECTEN A INTERNET) (ESPONTÀNIA) (MULTIRESPOSTA)

(Recompte) % Columna	TOTAL	SEXE	
		Home	Dona
TOTAL	(1210)	(635)	(575)
A CASA SEVA	91,7	92,0	91,3
A CASA D'ALGÚ ALTRE (AMICS, FAMILIARS)	3,6	2,8	4,4
A LA FEINA	30,8	30,8	30,8
A L'ESCOLA /UNIVERSITAT	5,2	6,8	3,5
A LA BIBLIOTECA O EQUIPAMENT PÚBLIC	3,7	3,5	4,0
LOCUTORI/CIBERCAFÈ	4,5	5,0	4,0
ESPAIS PÚBLICS (CARRER, PLATJA, PARC...)	1,4	1,3	1,5

(Recompte)

Nombre d'enquestats/des als que se'ls ha formulat la pregunta.

En aquest exemple hi ha 1.210 enquestats/des que es connecten a Internet als que se'ls hi pregunta pel lloc de connexió habitual, dels quals 635 són homes, 575 són dones.

% Columna

Definició de la informació continguda en la taula. Nombre d'enquestats/des que han contestat cada opció dividit entre el nombre total d'enquestats/des als que s'ha formulat la pregunta. Per exemple, el 91,7% dels internautes es connecten a Internet des de casa seva, entre els homes el percentatge és del 92%.



QÜESTIONARI

Entrevista

Entrevistador Inspecció sí

BON DIA / TARDA: EM DIC _____ I COL-LABORO AMB "GESOP", EMPRESA D'ESTUDIS DE MERCAT I OPINIÓ. ESTEM REALITZANT UNA ENQUESTA PER CONÈIXER L'OPINIÓ DELS CIUTADANS AL VOLTANT DE DIFERENTS ASPECTES DELS SERVEIS MUNICIPALS. PER AIXÒ LI PREGO QUE CONTESTI UNES PREGUNTES. MOLTES GRÀCIES PER LA SEVA COL-LABORACIÓ.

A.1. EN QUINA LLENGUA VOL QUE LI FACI L'ENTREVISTA?

Català..... 1 (Utilitzeu qüestionari català)
Castellà..... 2 (utilitzeu qüestionari castellà)

A.2. DIA MES

A.3. HORA I MINUTS D'INICI DE L'ENQUESTA

FILTRES

F1. PER COMENÇAR, EM PODRIA DIR QUANT TEMPS PORTA VIVINT A BARCELONA? I AL SEU BARRI, QUANT FA QUE HI VIU? (Llegiu possibilitats)

	Ciutat	Barri
Menys de sis mesos	01 (fi entrev.)	01
De sis mesos fins dos anys.....	02	02
Més de 2 anys i fins 5 anys.....	03	03
Més de 5 anys i fins 10 anys.....	04	04
Més de 10 anys	05	05
Sempre ha viscut a la ciutat/barri.....	06	06
NS (no llegiu).....	98 (fi entrev.)	98
NC (no llegiu).....	99 (fi entrev.)	99

F2. VIU HABITUALMENT EN AQUEST DOMICILI? I ESTÀ EMPADRONAT EN AQUESTA ADREÇA?

	Viu	Emp.
Sí	01	01
No	02 (fi entrev.)	02
NS (no llegiu).....	98 (fi entrev.)	98
NC (no llegiu).....	99 (fi entrev.)	99

QUOTES

Q1. SEXE
Home 01
Dona 02

Q2. EDAT (Anoteu l'edat exacta i codifiqueu)

De 18 a 24 anys.....	01
De 25 a 34 anys.....	02
De 35 a 44 anys.....	03
De 45 a 54 anys.....	04
De 55 a 64 anys.....	05
65 anys i més	06

Q3. DISTRICTE (No pregunteu. Anoteu directament)

Ciutat Vella.....	01
Eixample.....	02
Sants-Montjuïc.....	03
Les Corts.....	04
Sarrià-Sant Gervasi.....	05
Gràcia.....	06
Horta-Guinardó.....	07
Nou Barris.....	08
Sant Andreu.....	09
Sant Martí.....	10

Q4. BARRI (Entre 1 i 73)

Q5. NACIONALITAT
Espanyola..... 724
Altres (anoteu país)
NC..... 999

IMATGE

1. EN GENERAL, VOSTÈ CREU QUE EL DARRER ANY, BARCELONA HA MILLORAT O HA EMPITJORAT? I CATALUNYA? I ESPANYA?

	Barcelona	Catalunya	Espanya
Ha millorat.....	01	01	01
Està igual (no llegiu).....	02	02	02
Ha empitjorat.....	03	03	03
NS (no llegiu).....	98	98	98
NC (no llegiu).....	99	99	99

2. I, DE CARA AL FUTUR, VOSTÈ CREU QUE BARCELONA MILLORARÀ O EMPITJORARÀ? I CATALUNYA? I ESPANYA?

	Barcelona	Catalunya	Espanya
Millorarà	01	01	01
Continuarà igual (no llegiu).....	02	02	02
Empitjorarà.....	03	03	03
NS (no llegiu).....	98	98	98
NC (no llegiu).....	99	99	99

3. EN UNA ESCALA DEL 0 AL 10, ESSENT 0 GENS SATISFET I 10 MOLT SATISFET, EM PODRIA DIR QUIN ÉS EL SEU GRAU DE SATISFACCIÓ DE VIURE A LA CIUTAT DE BARCELONA?

	- Gens satisf.	+ Molt satisf.	NS	NC
00 01 02 03 04 05 06 07 08 09 10			98	99

4. EM PODRIA DIR QUIN CONSIDERA QUE ÉS EL PROBLEMA MÉS GREU QUE TÉ LA CIUTAT DE BARCELONA EN AQUESTS MOMENTS? I EL DE CATALUNYA? I EL D'ESPANYA? (Anoteu literalment amb el màxim de detall) (Només una resposta)

Barcelona

.....

Catalunya

.....

Espanya

.....

5. I A VOSTÈ, PERSONALMENT, QUIN ÉS EL PROBLEMA QUE LI AFECTA MÉS? (Anoteu literalment amb el màxim de detall) (Només una resposta)

.....

VALORACIÓ GLOBAL

6. DELS ASPECTES QUE LI LLEGIRÉ A CONTINUACIÓ, VOSTÈ DIRIA QUE L'ÚLTIM ANY HAN MILLORAT O HAN EMPITJORAT?

	Millorat	Igual	Empitjorat	NS	NC
Recollida d'escombraries.....	01	02	03	98	99
Neteja dels carrers.....	01	02	03	98	99
Medi ambient.....	01	02	03	98	99
Soroll.....	01	02	03	98	99
Zones verdes (Parcs i jardins).....	01	02	03	98	99
Enllumenat públic.....	01	02	03	98	99
Urbanisme (nous carrers, places).....	01	02	03	98	99
Asfaltat, conservació carrers.....	01	02	03	98	99
Façanes, conservació edificis.....	01	02	03	98	99
Circulació.....	01	02	03	98	99
Aparcament.....	01	02	03	98	99
Autobús.....	01	02	03	98	99
Metro.....	01	02	03	98	99
Bicing.....	01	02	03	98	99
Guàrdia Urbana.....	01	02	03	98	99
Seguretat ciutadana al conjunt de la ciutat.....	01	02	03	98	99
Seguretat ciutadana al barri.....	01	02	03	98	99
Instal·lacions esportives.....	01	02	03	98	99
Serveis d'informació i atenció als ciutadans.....	01	02	03	98	99
Serveis socials.....	01	02	03	98	99
Activitats culturals.....	01	02	03	98	99
Festes populars.....	01	02	03	98	99
Mercats municipals.....	01	02	03	98	99
Biblioteques públiques.....	01	02	03	98	99

LA GESTIÓ MUNICIPAL

7. EN GENERAL, EN UNA ESCALA DEL 0 AL 10, ESSENT 0 UNA MOLT MALA PUNTUACIÓ I 10 UNA MOLT BONA PUNTUACIÓ, COM QUALIFICARIA LA GESTIÓ DE L'AJUNTAMENT? I LA DE LA GENERALITAT DE CATALUNYA? I LA DEL GOVERN ESPANYOL?

Ajuntament de Barcelona

	- Molt malament	+ Molt bona	NS	NC
00 01 02 03 04 05 06 07 08 09 10			98	99

Generalitat

	- Molt malament	+ Molt bona	NS	NC
00 01 02 03 04 05 06 07 08 09 10			98	99

Govern Espanyol

	- Molt malament	+ Molt bona	NS	NC
00 01 02 03 04 05 06 07 08 09 10			98	99

8. QUÈ DEMANARIA A L'AJUNTAMENT QUE FES PER LA CIUTAT? I QUÈ DEMANARIA AL GOVERN DE LA GENERALITAT QUE FES PER BARCELONA? I QUÈ DEMANARIA AL GOVERN ESPANYOL QUE FES TAMBÉ PER BARCELONA? (Anoteu literalment amb el màxim de detall) (Només una resposta)

Ajuntament

_____ | | | | | | | | | |

Generalitat

_____ | | | | | | | | | |

Govern espanyol

_____ | | | | | | | | | |

SERVEIS MUNICIPALS

9. DELS ASPECTES QUE LI LLEGIRÉ A CONTINUACIÓ, PUNTEU DE 0 A 10 LA GESTIÓ MUNICIPAL, CONSIDERANT EL 0 UNA PÈSSIMA GESTIÓ I EL 10 UNA EXCEL·LENT GESTIÓ.

0-10 NS NC Usa No usa

Recollida d'escombraries.....		98	99		
Neteja dels carrers		98	99		
Medi ambient.....		98	99		
Soroll.....		98	99		
Zones verdes (Parcs i jardins).....		98	99	11	12
Enllumenat públic		98	99		
Urbanisme (nous carrers, places) ..		98	99		
Asfaltat, conservació carrers.....		98	99		
Façanes, conservació edificis		98	99		
Circulació		98	99		
Aparcament		98	99	11	12
Autobús		98	99	11	12
Metro.....		98	99	11	12
Bicing.....		98	99	11	12
Guàrdia Urbana		98	99		
Seguretat ciutadana al conjunt de					
la ciutat		98	99		
Seguretat ciutadana al barri		98	99		
Instal·lacions esportives.....		98	99	11	12
Serveis d'informació i atenció als					
ciutadans.....		98	99	11	12
Serveis socials		98	99	11	12
Activitats culturals.....		98	99	11	12
Festes populars		98	99	11	12
Mercats municipals		98	99	11	12
Biblioteques públiques.....		98	99	11	12

10. I CONCRETAMENT, VOSTÈ UTILITZA HABITUALMENT ELS SERVEIS MUNICIPALS QUE LI LLEGIRÉ A CONTINUACIÓ? (Llegir només els serveis que comptin amb les opcions de resposta 11 i 12)

11. DE LES ACTUACIONS I/O PROJECTES DUTS A TERME PER L'AJUNTAMENT DE BARCELONA DURANT L'ÚLTIM ANY, QUIN ÉS EL QUE RECORDA QUE LI HAGI AGRADAT MÉS? I EL QUE LI HA AGRADAT MENYS? (Anoteu literalment amb el màxim de detall) (Només una resposta)

+ _____ | | | | | | | | | |

- _____ | | | | | | | | | |

TRANSPORT

12. PARLEM ARA DE TRANSPORT. EM PODRIA DIR QUIN MITJÀ DE TRANSPORT UTILITZA AMB MÉS FREQUÈNCIA PER ANAR A LES SEVES ACTIVITATS PRINCIPALS? (Espontània) (Només una resposta)

Metro / FFCC urbà	01	
Autobús.....	02	
Tramvia (TRAM)	03	
Taxi	04	
Tren (RENFE / FFCC interurbà).....	05	
Moto- ciclomotor	06	
Cotxe particular	07	
Caminant.....	08	
Bicicleta (d'ús particular).....	09	
Bicicleta (Bicing).....	10	
Altres.....	95	(Anoteu)
NC.....	99	

13. I AMB RELACIÓ AL TRANSPORT PÚBLIC, VOSTÈ DIRIA QUE BARCELONA ÉS UNA CIUTAT MOLT, BASTANT, POC O GENS DOTADA? I EL SEU BARRI, CONSIDERA QUE PEL QUE FA AL TRANSPORT PÚBLIC ESTÀ MOLT, BASTANT, POC O GENS DOTAT?

	Ciutat	Barri
Molt dotada/t.....	01	01
Bastant dotada/t	02	02
Normal (no lilegiu).....	03	03
Poc dotada/t.....	04	04
Gens dotada/t.....	05	05
NS (no lilegiu).....	98	98
NC (no lilegiu).....	99	99

FINANCES MUNICIPALS

14. PARLEM ARA DE FINANCES MUNICIPALS. COM CREU QUE L'AJUNTAMENT UTILITZA EL DINERS QUE TÉ: MOLT BÉ, BÉ, MALAMENT O MOLT MALAMENT?

Molt bé	01
Bé	02
Normal (no lilegiu).....	03
Malament.....	04
Molt malament.....	05
NS (no lilegiu).....	98
NC (no lilegiu).....	99

15. I POSANT EN RELACIÓ ELS IMPOSTOS QUE PAGA I ELS SERVEIS QUE REP, VOSTÈ ESTÀ MOLT, BASTANT, POC O GENS SATISFET?

Molt satisfet.....	01
Bastant satisfet.....	02
Poc satisfet.....	03
Gens satisfet	04
NS (no lilegiu).....	98
NC (no lilegiu).....	99

EL BARRI

16. ANEM A PARLAR DEL BARRI ON VIU. PER COMENÇAR, EM PODRIA DIR EL NOM DEL SEU BARRI? (Anoteu literalment amb el màxim de detall)

_____ | | | | | | | | | |

17. QUÈ ÉS EL QUE MÉS LI AGRADA DEL SEU BARRI? (Anoteu literalment amb el màxim de detall) (Només una resposta)

_____ | | | | |

18. I SAP EL NOM DEL DISTRICTE AL QUAL PERTANY EL SEU BARRI? (Espontània)

_____ | | | | | | | | | |

19. EN GENERAL, VOSTÈ CREU QUE EN ELS DARRERS ANYS EL SEU BARRI HA MILLORAT O EMPITJORAT?

Ha millorat.....	01
Està igual (no lilegiu)	02
Ha empitjorat	03
NS (no lilegiu).....	98
NC (no lilegiu).....	99

20. I DE CARA AL FUTUR, VOSTÈ CREU QUE EL SEU BARRI MILLORARÀ O EMPITJORARÀ?

Millorarà	01
Continuarà igual (no lilegiu).....	02
Empitjorarà	03
NS (no lilegiu).....	98
NC (no lilegiu).....	99

21. EN UNA ESCALA DEL 0 AL 10, ESSENT 0 GENS SATISFET I 10 MOLT SATISFET, EM PODRIA DIR QUIN ÉS EL SEU GRAU DE SATISFACCIÓ DE VIURE EN AQUEST BARRI?

- Gens satisf.		+ Molt satisf.	NS	NC								
00	01	02	03	04	05	06	07	08	09	10	98	99

22. EM PODRIA DIR QUIN ÉS EL PROBLEMA MÉS GREU QUE TÉ ACTUALMENT EL SEU BARRI? (Anoteu literalment amb el màxim de detall) (Només una resposta)

_____ | | | | | | | | | |

23. RESPECTE AL CONJUNT DE LA CIUTAT DE BARCELONA, CREU QUE EL SEU BARRI ÉS UN DELS MILLORS O UN DELS PITJORS?

Un dels millors.....	01
Ni dels millors, ni dels pitjors (no lilegiu).....	02
Un dels pitjors	03
NS (no lilegiu).....	98
NC (no lilegiu).....	99

24. SI TINGUÉS LA POSSIBILITAT I ELS MITJANS PER CANVIAR DE RESIDÈNCIA, VOSTÈ ON ANIRIA A VIURE? (Llegiu possibilitats) (Només una resposta)

Es quedaria a viure en el mateix barri	01
Aniria a viure a un altre barri de Barcelona.....	02
Aniria a viure fora de Barcelona	03
Altres.....	95
NS (no lilegiu).....	98
NC (no lilegiu).....	99

(Anoteu)

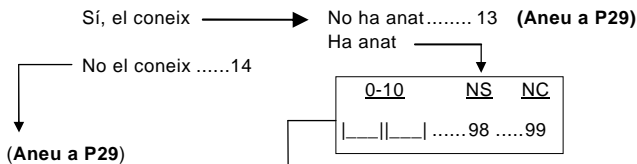
GRÀCIA

EL DISTRICTE

28.6.- GRÀCIA

28.6.A.- (Barri de Vila de Gràcia)

CONEIX O HA SENTIT A PARLAR DE LA 'PLAÇA DE LES DONES DEL 36'? HI HA ANAT? I QUINA VALORACIÓ EN FA ENTRE EL 0 I EL 10, ESSENT 0 LA PUNTUACIÓ MÍNIMA I 10 LA MÀXIMA?



28.6.A.1.- I QUIN ÚS EN FA DE LA PLAÇA? (Anoteu literalment amb el màxim de detall) (Màxim dues respostes)

..... |_|_|_|

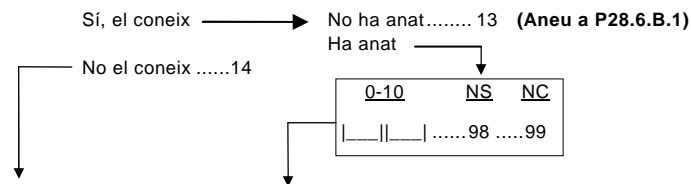
..... |_|_|_|

NS (No llegiu)..... 98
 NC (No llegiu)..... 99

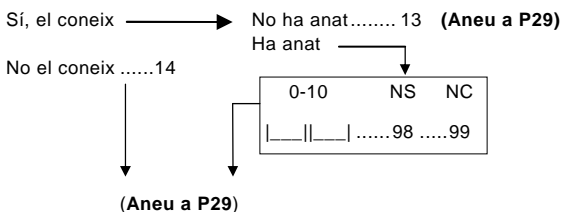
(Aneu a P29)

28.6.B.- (Barri d'el Camp d'en Grassot i Gràcia Nova)

CONEIX EL NOU EIX CÍVIC DEL CARRER GRASSOT? HI HA ANAT? I QUINA VALORACIÓ EN FA ENTRE 0 I EL 10, ESSENT 0 LA PUNTUACIÓ MÍNIMA I 10 LA MÀXIMA?

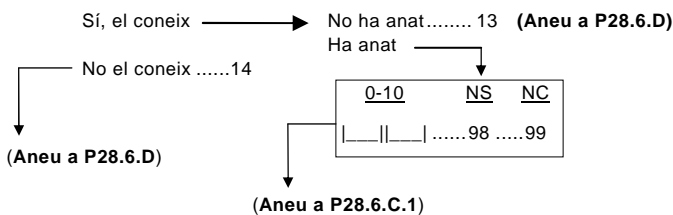


28.6.B.1.- I PEL QUE FA AL NOU EIX CÍVIC DEL PASSATGE ALIÓ?



28.6.C.- (Barris de Vallcarca, El Coll i la Salut)

CONEIX EL PARC SANITARI PERE VIRGILI? HI HA ANAT? I QUINA VALORACIÓ EN FA ENTRE 0 I EL 10, ESSENT 0 LA PUNTUACIÓ MÍNIMA I 10 LA MÀXIMA?



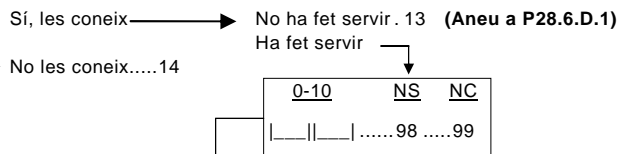
28.6.C.1.- I QUINS SERVEIX CONEIX? (Anoteu literalment amb el màxim de detall) (Multiresposta)

..... |_|_|_|

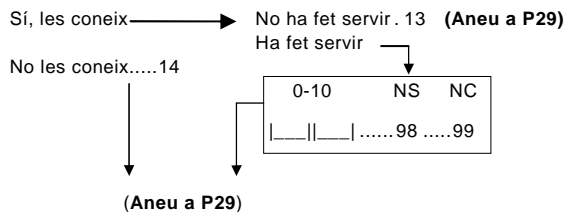
..... |_|_|_|

NS (No llegiu)..... 98
 NC (No llegiu)..... 99

28.6.D.- CONEIX O HA SENTIT PARLAR DE LES NOVES ESCALES MECÀNIQUES AL COLL? LES HA FET SERVIR? I QUINA VALORACIÓ EN FA ENTRE 0 I EL 10, ESSENT 0 LA PUNTUACIÓ MÍNIMA I 10 LA MÀXIMA?



28.6.D.1.- I PEL QUE FA A LES NOVES ESCALES MECÀNIQUES A LA SALUT?



29. EM SABRIA DIR, MÉS O MENYS, ON ESTÀ SITUADA LA SEU DEL SEU DISTRICTE (l'Ajuntament del districte)? I L'OFICINA D'ATENCIÓ AL CIUTADÀ DEL DISTRICTE (OAC, oficina on pot anar a fer tràmits, empadronar-se, demanar informació...)? (Anoteu literalment amb el màxim de detall)

SEU DEL DISTRICTE

OAC

	Seu	Dte	OAC
Correcte	01	01	01
Incorrecte	02	02	02
NS	98	98	98
NC	98	98	99

30. L'ÚLTIM ANY HA ANAT A LA SEU DEL DISTRICTE O A L'OFICINA D'ATENCIÓ AL CIUTADÀ?

Sí	01	
No	02	
NS / No recorda	98	(Aneu a Z1)
NC	99	

31. I ENTRE EL 0 I EL 10, ESSENT O GENS SATISFET I 10 MOLT SATISFET, QUINA VALORACIÓ FA DE L'ATENCIÓ REBUDA?

- Gens satisf.	+ Molt satisf.	NS	NC
00	01 02 03 04 05 06 07 08 09 10	98	99

DADES DE CLASSIFICACIÓ

HÀBITS INFORMATIUS

- Z1. AMB QUINA FREQUÈNCIA ACOSTUMA A LLEGIR LA PREMSA JA SIGUI IMPRESA O PER INTERNET? (Llegiu possibilitats) (Només una resposta)

Cada dia	01	
Només els caps de setmana	02	
De tant en tant	03	
Quasi mai	04	
Mai	05	
NS (no llegiu)	98	(Aneu a Z3)
NC (no llegiu)	99	

- Z2. QUINS SÓN ELS DIARIS QUE LLEGEIX MÉS HABITUALMENT (IMPRESOS O PER INTERNET)? (Espontània) (Màxim dues respostes)

	Primer	Segon
La Vanguardia	101	101
El Periódico (en català)	102	102
El Periódico (en castellà)	103	103
El País	104	104
Avui	105	105
El Mundo	106	106
ABC	107	107
La Razón	108	108
El Público	109	109
El Punt	201	201
Altres diaris comarcals/locals	295	295
Diaris internacionals	300	300
Diaris esportius	400	400
Diaris econòmics	500	500
Diaris gratuïts	600	600
Altres	995	995 (Anoteu)
NS	998	
NC	999	

- Z3. EM PODRIA DIR QUINS CANALS DE TELEVISIÓ ACOSTUMA A VEURE MÉS HABITUALMENT? (Espontània) (Màxim 3 respostes)

	Primer	Segon	Tercer
TV1	101	101	101
TV2	102	102	102
TV3	103	103	103
C33	104	104	104
Tele 5	105	105	105
Antena 3	106	106	106
Cuatro	107	107	107
La Sexta	108	108	108
Canal +	109	109	109
BarcelonaTV	201	201	201
8TV	202	202	202
3-24	502	502	502
K 3/Super 3	802	802	802
Altres canals	995	995	995 (Anoteu)
No mira la televisió	996		
No té televisió	997		
NS	998		
NC	999		

- Z4. DURANT ELS DARRERS TRENTA DIES, HA FET SERVIR ALGUNA VEGADA INTERNET?

Sí	01
No	02
NS	98
NC	99

- Z5. DURANT ELS DARRERS TRENTA DIES, HA FET SERVIR ALGUNA VEGADA EL CORREU ELECTRÒNIC?

Sí	01
No	02
NS	98
NC	99

- Z6. VOSTÈ TÉ TELÈFON MÒBIL PROPI (seu o que faci servir de manera compartida)?

Sí	01
No	02
NC	99

POSICIONAMENT

- Z7. (Ensenyeu targeta 1) EN L'ESCALA QUE LI MOSTRO, EN QUIN PUNT SE SITUARIA VOSTÈ?

Extrema esquerra	01
Esquerra	02
Centre esquerra	03
Centre	04
Centre dreta	05
Dreta	06
Extrema dreta	07
Apolític (no mostreu)	08
NS (no mostreu)	98
NC (no mostreu)	99

- Z8. (Ensenyeu targeta 2) EN L'ESCALA QUE LI MOSTRO, EN QUIN PUNT SE SITUARIA VOSTÈ?

Únicament espanyol	01
Més espanyol que català	02
Tant espanyol com català	03
Més català que espanyol	04
Únicament català	05
Altres	95 (Anoteu)
NS (no mostreu)	98
NC (no mostreu)	99

- Z9. I A LES DARRERES ELECCIONS A L'AJUNTAMENT DE BARCELONA (27 DE MAIG DE 2007) VOSTÈ...? (Llegiu possibilitats) (Només una resposta)

Va votar	01
No va votar	02
No va poder votar (nacionalitat/edat/problemes amb el cens)	03 (Aneu a Z11)
No recorda si va votar (no llegiu)	98
NC (no llegiu)	99

- Z10. EM PODRIA DIR A QUIN PARTIT VA VOTAR? (Espontània) (Només una resposta)

PP (Alberto Fernández Díaz)	01
CiU (Xavier Trias)	02
ERC (Jordi Portabella)	03
PSC (PSOE) (Jordi Hereu)	04
IC-V / EUi A (Imma Mayol)	05
Ciutadans - Partido de la Ciudadanía (Esperanza García)	06
Altres	95 (Anoteu)
En blanc	07
No sap / No recorda	98
NC	99

- Z11. DES DEL PUNT DE VISTA RELIGIÓS VOSTÈ COM ES CONSIDERA? (Espontània) (Només una resposta)

Catòlic practicant	01
Catòlic no practicant	02
Altres confessions cristianes (protestant, evangelista, testimoni de Jehovà, ortodox...)	03
Musulmà	04
Religions orientals (hinduista, budista, sikh)	05
No creient	06
Altres	95 (Anoteu)
NS	98
NC	99

DADES PERSONALS

Z12. MEMBRES DE LA LLAR (excepte el propi entrevistat)

Viu sol/a.....1 (aneu a Z12.1)

P2 P3 P4 P5 P6 P7 P8 P9 P10

SEXE

Home 1 1 1 1 1 1 1 1 1 1
 Dona 2 2 2 2 2 2 2 2 2 2

EDAT

Menys de 18 anys..... 0 0 0 0 0 0 0 0 0 0
 De 18 a 24 anys..... 1 1 1 1 1 1 1 1 1 1
 De 25 a 34 anys..... 2 2 2 2 2 2 2 2 2 2
 De 35 a 44 anys..... 3 3 3 3 3 3 3 3 3 3
 De 45 a 54 anys..... 4 4 4 4 4 4 4 4 4 4
 De 55 a 64 anys..... 5 5 5 5 5 5 5 5 5 5
 65 anys i més 6 6 6 6 6 6 6 6 6 6

RELACIÓ DE PARENTIU RESPECTE L'ENTREVISTAT

Parella..... 1 1 1 1 1 1 1 1 1 1
 Pare/Mare..... 2 2 2 2 2 2 2 2 2 2
 Avi/a - Besavi/a 3 3 3 3 3 3 3 3 3 3
 Fill/ a 4 4 4 4 4 4 4 4 4 4
 Nét/a 5 5 5 5 5 5 5 5 5 5
 Germà/na 6 6 6 6 6 6 6 6 6 6
 Altres familiars..... 7 7 7 7 7 7 7 7 7 7
 Amics/altres
 no familiars 8 8 8 8 8 8 8 8 8 8

TREBALL

Treballa 1 1 1 1 1 1 1 1 1 1
 No treballa..... 2 2 2 2 2 2 2 2 2 2

MEMBRE DE LA LLAR QUE APORTA MÉS INGRESSOS

Entrevistat P2 P3 P4 P5 P6 P7 P8 P9 P10

Z12.1. 1 1 1 1 1 1 1 1 1 1

Z13. LA SEVA SITUACIÓ PERSONAL ÉS... (Llegiu possibilitats) (Només una resposta)

Solter/a..... 01
 Casat/da / amb parella (amb la que conviu)..... 02
 Separat/Divorciat 03
 Vídu/a 04
 NC (no llegiu)..... 99

Z14. I EL SEU LLOC DE NAIXEMENT ÉS... (on vivien els seus pares quan va néixer) (Llegiu possibilitats) (Només una resposta)

Barcelona ciutat..... 01
 Resta Catalunya 02
 Resta d'Espanya..... 03
 Estranger..... 04
 NC (no llegiu)..... 99

Z15. LLOC DE NAIXEMENT DELS SEUS PARES (Llegiu possibilitats) (Només una resposta)

Tots dos a Catalunya..... 01
 Tots dos fora de Catalunya..... 02
 Un d'ells nascut a Catalunya i l'altre fora..... 03
 NC (no llegiu)..... 99

Z16. LENGUA HABITUAL (Espontània) (Només una resposta)

Català..... 01
 Castellà 02
 Altres llengües 95 (Anoteu)
 NC..... 99

Z17. RESPECTE AL CATALÀ, VOSTÈ...

	<u>Sí</u>	<u>No</u>	<u>NC</u>
L'entén.....	01	02	99
El parla.....	01	02	99
L'escriu.....	01	02	99

Z18. RESPECTE A L'ÀNGLÈS, VOSTÈ...

	<u>Sí</u>	<u>No</u>	<u>NC</u>
L'entén.....	01	02	99
El parla.....	01	02	99
L'escriu.....	01	02	99

Z19. NIVELL D'ESTUDIS ACABATS DE L'ENTREVISTAT (Llegiu possibilitats) (Només una resposta)

Menys que primaris..... 01
 Primaris (Primària, EGB, ESO) 02
 Secundaris (Batxillerat, PREU, BUP, COU) 03
 Secundaris professionals (comerç, FP1, FP2, mòduls professionals) 04
 Universitaris (diplomatura, grau mig, superior, postgrau, doctorat, màster) 05
 NC (no llegiu)..... 99

Z20. ACTUALMENT, QUINA ÉS LA SEVA ACTIVITAT LABORAL? (Llegiu possibilitats) (Només una resposta)

Treballa per compte propi.....	01	
Treballa per compte d'altri.....	02	(Aneu a Z21)

Jubilat/da / Pensionista / Incapacitat/da.....	03	
Aturat/da / Busca feina.....	04	(Aneu a Z22)
Tasques de la llar (no remunerades).....	05	

Estudiant.....	06	(Aneu a Z23)
NC (no llegiu).....	99	

Z21. I QUINA ÉS LA SEVA OCUPACIÓ? (Espontània) (Anoteu ocupació exacta. No codifiqueu)

Directiu / gerent / empresari amb més de 3 treballadors 01
 Autònom / empresari amb 3 o menys treballadors 02
 Professional / tècnic / comandament intermedi..... 03
 Empleat administratiu d'oficina, serveis, comercials 04
 Treballadors de restauració, comerç, serveis personals, seguretat..... 05
 Treballador / obrer indústria i construcció..... 06
 NC..... 99

Z22. ANTERIORMENT HAVIA TREBALLAT EN ALGUNA ACTIVITAT REMUNERADA? I QUINA ERA LA SEVA OCUPACIÓ? (Espontània) (Anoteu professió exacta. No codifiqueu)

Directiu / Gerent / Empresari amb més de 3 treballadors 01
 Autònom / Empresari amb 3 o menys treballadors 02
 Professional / Tècnic / Comandament intermedi..... 03
 Empleat administratiu d'oficina i serveis..... 04
 Treballadors de restauració, comerç, serveis personals, seguretat..... 05
 Treballador / obrer indústria i construcció..... 06
 No ha treballat mai 07
 NC..... 99

SI LA PERSONA QUE APORTA MÉS INGRESSOS A LA LLAR ÉS EL PROPI ENTREVISTAT, ANEU A Z27

Z23. NIVELL D'ESTUDIS ACABATS DE LA PERSONA QUE APORTA MÉS INGRESSOS A LA LLAR (Llegiu possibilitats) (Només una resposta)

Menys que primaris..... 01
 Primaris (Primària, EGB, ESO) 02
 Secundaris (Batxillerat, PREU, BUP, COU) 03
 Secundaris professionals (comerç, FP1, FP2, mòduls professionals) 04
 Universitaris (diplomatura, grau mig, superior, postgrau, doctorat, màster) 05
 NS (no llegiu) 98
 NC (no llegiu) 99

Z24. ACTUALMENT, QUINA ÉS L'ACTIVITAT LABORAL DE LA PERSONA QUE APORTA MÉS INGRESSOS A LA LLAR? (Llegiu possibilitats)

Treballa per compte propi.....	01	
Treballa per compte d'altri.....	02	(Aneu a Z25)

Jubilat/da / Pensionista / Incapacitat/da.....	03	
Aturat/da / Busca feina.....	04	(Aneu a Z26)
Tasques de la llar (no remunerades).....	05	

Estudiant.....	06	(Aneu a Z27)
NC (no llegiu).....	99	

Z25. I QUINA ÉS LA SEVA OCUPACIÓ? (Espontània) (Anoteu ocupació exacta. No codifiqueu)

Directiu / gerent / empresari amb més de 3 treballadors 01
 Autònom / empresari amb 3 o menys treballadors 02
 Professional / tècnic / comandament intermedi..... 03
 Empleat administratiu d'oficina, serveis, comercials 04
 Treballadors de restauració, comerç, serveis personals, seguretat..... 05
 Treballador / obrer indústria i construcció..... 06
 NS..... 98
 NC..... 99

Z26. ANTERIORMENT HAVIA TREBALLAT EN ALGUNA ACTIVITAT REMUNERADA? I QUINA ERA LA SEVA PROFESSIÓ? (Espontània) (Anoteu professió exacta. No codifiqueu)

Directiu / Gerent / Empresari amb més de 3 treballadors	01
Autònom / Empresari amb 3 o menys treballadors	02
Professional / Tècnic / Comandament intermedi	03
Empleat administratiu d'oficina i serveis	04
Treballadors de restauració, comerç, serveis personals, seguretat	05
Treballador / obrer indústria i construcció	06
No ha treballat mai	07
NS	98
NC	99

TOTHOM

Z27. DIGUI'M SI US PLAU SI A CASA SEVA TENEN...

	Sí	No	NS	NC
Gos o gossos	01	02	98	99
Ordinador	01	02	98	99
Línia de telèfon fix	01	02	98	99
Connexió a Internet	01	02	98	99
Assecadora	01	02	98	99
Rentaplats	01	02	98	99
Mútua mèdica privada	01	02	98	99
Segona residència	01	02	98	99
Cotxe particular	01	02	98	99



Z27.1 QUANTS COTXES? |__||__|

Z28. EM PODRIA DIR APROXIMADAMENT QUANTS METRES QUADRATS TÉ EL SEU PIS/CASA? (Espontània)

Fins 50 m2	01
De 51 a 60 m2	02
De 61 a 70 m2	03
De 71 a 80 m2	04
De 81 a 90 m2	05
De 91 a 100 m2	06
De 101 a 120 m2	07
De 121 a 150 m2	08
Més de 150 m2	09
NS	98
NC	99

Z29. (Ensenyeu targeta 3) APROXIMADAMENT ENTRE QUINA D'AQUESTES QUANTITATS ES SITUA EL VOLUM D'INGRESSOS MENSUALS NETS DE LA SEVA FAMÍLIA?

Menys de 500 €	(83.193 ptes)	01
De 501 a 750 €	(83.194 a 124.790 ptes)	02
De 751 a 1.000 €	(124.791 a 166.386 ptes)	03
De 1.001 a 1.250 €	(166.387 a 207.983 ptes)	04
De 1.251 a 1.500 €	(207.984 a 249.579 ptes)	05
De 1.501 a 1.750 €	(249.580 a 291.176 ptes)	06
De 1.751 a 2.000 €	(291.177 a 332.772 ptes)	07
De 2.001 a 2.500 €	(332.773 a 415.965 ptes)	08
De 2.501 a 3.000 €	(415.966 a 499.158 ptes)	09
De 3.001 a 3.500 €	(499.159 a 582.351 ptes)	10
De 3.501 a 4.000 €	(582.352 a 665.544 ptes)	11
De 4.001 a 4.500 €	(665.545 a 748.737 ptes)	12
De 4.501 a 5.000 €	(748.738 a 831.930 ptes)	13
Més de 5.000 €	(més de 831.930 pts)	14
NS (no mostreu)		98
NC (no mostreu)		99

Z30. RESPECTE A LA SITUACIÓ ECONÒMICA DE LA SEVA FAMÍLIA, VOSTÈ DIRIA QUE EN L'ÚLTIM ANY HA MILLORAT, ESTÀ IGUAL O HA EMPITJORAT?

Ha millorat	01
Està igual	02
Ha empitjorat	03
NS (no llegiu)	98
NC (no llegiu)	99

Z31. EM PODRIA DIR A QUINA CLASSE SOCIAL CREU QUE PERTANY VOSTÈ? (Llegiu possibilitats) (Només una resposta)

Classe alta	01
Classe mitjana-alta	02
Classe mitjana-mitjana	03
Classe mitjana-baixa	04
Classe baixa	05
NS (no llegiu)	98
NC (no llegiu)	99

NOM DE L'ENTREVISTAT: _____

A4. TIPUS DE VIA: _____ A5. NOM DEL CARRER: _____ A6. NUM-1 _____ NUM-2 _____ LLETRA _____

PIS I PORTA: _____ TELÈFON: _____ (Confirmar que l'entrevistat viu permanentment en aquesta adreça)

Moltes gràcies per la seva amabilitat a l'hora de respondre l'entrevista.

NOM DE L'ENTREVISTADOR: _____

A8. HORA I MINUTS FINAL DE L'ENTREVISTA:

|__||__| |__||__|

ENCREUAMENT
SEXE I EDAT

ENQUESTA SERVEIS MUNICIPALS (GRÀCIA)

Enquesta Domiciliària

F1.- PER COMENÇAR, EM PODRIA DIR QUANT TEMPS PORTA VIVINT A:

+++++

1.- BARCELONA

(Recompte) % Columna	TOTAL	SEXE		EDAT					
		Home	Dona	18-24	25-34	35-44	45-54	55-64	+64
TOTAL	(462)	(209)	(253)	(30)	(94)	(89)	(69)	(63)	(117)
DE SIS MESOS FINS DOS ANYS	4,6	5,3	4,1	17,2	15,3	1,0	,0	1,4	,0
MÉS DE 2 ANYS I FINS 5 ANYS	7,8	9,0	6,7	24,6	19,7	7,6	3,1	,0	,7
MÉS DE 5 ANYS I FINS 10 ANYS	9,4	10,3	8,6	8,6	20,7	17,2	5,0	3,5	,0
MÉS DE 10 ANYS	29,2	25,7	32,1	3,0	9,5	31,4	24,1	45,8	44,6
SEMPRE HA VISCUT A LA CIUTAT	49,0	49,6	48,6	46,7	34,8	42,9	67,9	49,4	54,6

F1.- PER COMENÇAR, EM PODRIA DIR QUANT TEMPS PORTA VIVINT A:

+++++

2.- AL SEU BARRI

(Recompte) % Columna	TOTAL	SEXE		EDAT					
		Home	Dona	18-24	25-34	35-44	45-54	55-64	+64
TOTAL	(462)	(209)	(253)	(30)	(94)	(89)	(69)	(63)	(117)
MENYS DE SIS MESOS	1,4	1,6	1,2	3,0	3,6	,0	3,1	,0	,0
DE SIS MESOS FINS DOS ANYS	12,1	14,0	10,7	28,9	31,6	11,9	4,9	3,5	1,1
MÉS DE 2 ANYS I FINS 5 ANYS	11,5	12,6	10,6	21,6	22,5	15,3	6,8	4,9	3,3
MÉS DE 5 ANYS I FINS 10 ANYS	10,4	10,7	10,1	11,5	19,3	18,5	5,6	4,9	2,3
MÉS DE 10 ANYS	42,2	36,9	46,5	,0	6,3	33,8	45,9	70,2	71,7
SEMPRE HA VISCUT AL BARRI	22,4	24,2	20,9	35,0	16,7	20,5	33,8	16,6	21,6

F2.1- VIU HABITUALMENT EN AQUEST DOMICILI?

(Recompte) % Columna	TOTAL	SEXE		EDAT					
		Home	Dona	18-24	25-34	35-44	45-54	55-64	+64
TOTAL	(462)	(209)	(253)	(30)	(94)	(89)	(69)	(63)	(117)
SÍ	100,0	100,0	100,0	100,0	100,0	100,0	100,0	100,0	100,0

F2.2- I ESTÀ EMPADRONAT EN AQUESTA ADREÇA?

(Recompte) % Columna	TOTAL	SEXE		EDAT					
		Home	Dona	18-24	25-34	35-44	45-54	55-64	+64
TOTAL	(462)	(209)	(253)	(30)	(94)	(89)	(69)	(63)	(117)
SÍ	88,2	86,7	89,4	81,1	78,9	85,3	85,9	94,5	97,8
NO	11,8	13,3	10,6	18,9	21,1	14,7	14,1	5,5	2,2

Q1.- SEXE

(Recompte) % Columna	TOTAL	SEXE		EDAT					
		Home	Dona	18-24	25-34	35-44	45-54	55-64	+64
TOTAL	(462)	(209)	(253)	(30)	(94)	(89)	(69)	(63)	(117)
HOME	45,1	100,0	,0	53,6	47,8	49,5	46,3	44,4	37,0
DONA	54,9	,0	100,0	46,4	52,2	50,5	53,7	55,6	63,0

Q2 (RESUM).- EDAT

		(Recompte) % Columna	TOTAL	SEXE		EDAT					
				Home	Dona	18-24	25-34	35-44	45-54	55-64	+64
EDAT	Mitjana		49,3	47,0	51,3	21,2	29,6	39,3	48,9	59,8	75,2
	Des.Est.		18,8	17,7	19,4	2,2	2,5	2,8	2,8	2,9	7,1
	(n)		(462)	(209)	(253)	(30)	(94)	(89)	(69)	(63)	(117)

Q2.- EDAT

(Recompte) % Columna	TOTAL	SEXE		EDAT					
		Home	Dona	18-24	25-34	35-44	45-54	55-64	+64
TOTAL	(462)	(209)	(253)	(30)	(94)	(89)	(69)	(63)	(117)
DE 18 A 24 ANYS	6,4	7,6	5,4	100,0	,0	,0	,0	,0	,0
DE 25 A 34 ANYS	20,6	21,8	19,6	,0	100,0	,0	,0	,0	,0
DE 35 A 44 ANYS	19,5	21,4	17,9	,0	,0	100,0	,0	,0	,0
DE 45 A 54 ANYS	15,0	15,4	14,7	,0	,0	,0	100,0	,0	,0
DE 55 A 64 ANYS	13,4	13,2	13,5	,0	,0	,0	,0	100,0	,0
65 ANYS I MÉS	25,1	20,6	28,9	,0	,0	,0	,0	,0	100,0

ENQUESTA SERVEIS MUNICIPALS (GRÀCIA)

Enquesta Domiciliària

Q3.- DISTRICTE MUNICIPAL

(Recompte) % Columna	TOTAL	SEXE						EDAT	
		Home	Dona	18-24	25-34	35-44	45-54	55-64	+64
TOTAL	(462)	(209)	(253)	(30)	(94)	(89)	(69)	(63)	(117)
GRÀCIA	100,0	100,0	100,0	100,0	100,0	100,0	100,0	100,0	100,0

Q4.- BARRI

(Recompte) % Columna	TOTAL	SEXE						EDAT	
		Home	Dona	18-24	25-34	35-44	45-54	55-64	+64
TOTAL	(462)	(209)	(253)	(30)	(94)	(89)	(69)	(63)	(117)
VALLCARCA I ELS PENITENTS	12,7	13,9	11,7	11,8	11,0	12,6	11,3	11,3	15,8
EL COLL	5,7	6,3	5,2	5,9	5,5	5,8	6,3	8,5	3,8
LA SALUT	10,8	10,1	11,4	17,7	11,0	9,7	8,8	12,7	9,8
VILA DE GRÀCIA	42,2	41,4	43,0	38,5	45,3	45,1	43,8	36,9	40,4
EL CAMP D'EN GRASSOT I GRÀCIA NOVA	28,6	28,4	28,8	26,1	27,1	26,7	29,7	30,5	30,3

GRANS BARRIS

(Recompte) % Columna	TOTAL	SEXE						EDAT	
		Home	Dona	18-24	25-34	35-44	45-54	55-64	+64
TOTAL	(462)	(209)	(253)	(30)	(94)	(89)	(69)	(63)	(117)
VALLCARCA, EL COLL I LA SALUT	29,2	30,2	28,3	35,4	27,6	28,2	26,5	32,5	29,4
VILA DE GRÀCIA	42,2	41,4	43,0	38,5	45,3	45,1	43,8	36,9	40,4
EL CAMP D'EN GRASSOT I GRÀCIA NOVA	28,6	28,4	28,8	26,1	27,1	26,7	29,7	30,5	30,3

Q5 (RESUM).- NACIONALITAT AGRUPADA

(Recompte) % Columna	TOTAL	SEXE						EDAT	
		Home	Dona	18-24	25-34	35-44	45-54	55-64	+64
TOTAL	(462)	(209)	(253)	(30)	(94)	(89)	(69)	(63)	(117)
ESPANYA	84,4	83,1	85,4	80,0	67,6	77,1	87,1	91,7	99,3
UNIÓ EUROPEA	4,9	5,2	4,7	7,2	11,7	6,2	3,1	2,8	,0
ALTRES	10,7	11,7	9,9	12,8	20,7	16,7	9,9	5,5	,7

ENQUESTA SERVEIS MUNICIPALS (GRÀCIA)

Enquesta Domiciliària

Q5.- NACIONALITAT

(Recompte) % Columna	TOTAL	SEXE							EDAT
		Home	Dona	18-24	25-34	35-44	45-54	55-64	+64
TOTAL	(462)	(209)	(253)	(30)	(94)	(89)	(69)	(63)	(117)
ARGENTINA	1,9	2,7	1,3	,0	4,5	1,9	4,3	,0	,0
BOLÍVIA	1,3	,6	1,8	,0	3,6	2,8	,0	,0	,0
BRASIL	,3	,0	,5	4,3	,0	,0	,0	,0	,0
CANADÀ	,3	,6	,0	4,3	,0	,0	,0	,0	,0
XINA	,2	,0	,3	,0	,0	1,0	,0	,0	,0
COLÒMBIA	,5	,6	,3	,0	,0	1,0	,0	2,1	,0
EQUADOR	,6	,6	,7	,0	1,3	1,0	1,2	,0	,0
SALVADOR, EL	,2	,4	,0	,0	,9	,0	,0	,0	,0
FRANÇA	1,5	1,7	1,3	,0	4,1	1,4	,0	2,8	,0
GEÒRGIA	,2	,0	,3	,0	,9	,0	,0	,0	,0
ALEMANYA	,5	,6	,3	,0	,9	,0	1,8	,0	,0
HONDURES	,2	,0	,3	,0	,0	,0	1,2	,0	,0
ÍNDIA	,3	,6	,0	4,3	,0	,0	,0	,0	,0
IRAQ	,3	,0	,5	,0	,0	,0	,0	2,1	,0
IRLANDA	,3	,6	,0	,0	,0	1,4	,0	,0	,0
ITÀLIA	1,2	,4	1,8	,0	4,0	1,9	,0	,0	,0
MÈXIC	,3	,0	,5	,0	1,3	,0	,0	,0	,0
MARROC	1,0	2,3	,0	,0	2,3	2,9	,0	,0	,0
PAKISTAN	,2	,4	,0	,0	,0	1,0	,0	,0	,0
PARAGUAI	,4	,8	,0	,0	1,8	,0	,0	,0	,0
PERÚ	,8	1,0	,7	,0	,9	2,4	,0	1,4	,0
FILIPINES	,3	,0	,5	,0	,0	1,4	,0	,0	,0
POLÒNIA	,3	,0	,5	4,3	,0	,0	,0	,0	,0
PORTUGAL	,2	,4	,0	,0	,9	,0	,0	,0	,0
ROMANIA	,4	,4	,3	,0	,9	,0	1,2	,0	,0
RÚSSIA	,2	,0	,3	,0	,9	,0	,0	,0	,0
ESPANYA	84,4	83,1	85,4	80,0	67,6	77,1	87,1	91,7	99,3
SUÏSSA	,2	,0	,3	,0	,9	,0	,0	,0	,0
EGIPTE	,2	,4	,0	,0	,0	,0	1,2	,0	,0
GRAN BRETANYA	,6	1,0	,3	2,9	,9	1,4	,0	,0	,0
ESTATS UNITS D'AMÈRICA	,5	,0	1,0	,0	,0	1,4	1,8	,0	,0
VENEÇUELA	,5	,6	,3	,0	1,3	,0	,0	,0	,7

P1.- EN GENERAL, VOSTÈ CREU QUE EL DARRER ANY, HA MILLORAT O HA EMPITJORAT:
+++++
1.- BARCELONA

(Recompte) % Columna	TOTAL	SEXE							EDAT
		Home	Dona	18-24	25-34	35-44	45-54	55-64	+64
TOTAL	(462)	(209)	(253)	(30)	(94)	(89)	(69)	(63)	(117)
HA MILLORAT	37,5	32,9	41,3	54,9	38,2	33,3	29,6	31,1	43,8
ESTÀ IGUAL	21,3	23,5	19,4	16,1	23,4	23,9	26,0	18,8	17,4
HA EMPITJORAT	38,9	40,5	37,6	20,3	35,2	40,9	43,2	50,1	36,6
NO SAP	2,3	3,1	1,7	8,7	3,2	1,9	1,2	,0	2,2

P1.- EN GENERAL, VOSTÈ CREU QUE EL DARRER ANY, HA MILLORAT O HA EMPITJORAT:
+++++
2.- CATALUNYA

(Recompte) % Columna	TOTAL	SEXE							EDAT
		Home	Dona	18-24	25-34	35-44	45-54	55-64	+64
TOTAL	(462)	(209)	(253)	(30)	(94)	(89)	(69)	(63)	(117)
HA MILLORAT	37,7	36,3	38,8	46,1	39,5	37,6	26,6	37,3	40,9
ESTÀ IGUAL	20,2	20,3	20,1	19,0	21,7	19,1	32,7	11,9	17,1
HA EMPITJORAT	36,8	38,7	35,2	27,7	28,9	42,3	38,9	45,2	35,4
NO SAP	5,4	4,7	5,9	7,2	9,9	1,0	1,8	5,6	6,7

ENQUESTA SERVEIS MUNICIPALS (GRÀCIA)

Enquesta Domiciliària

P1.- EN GENERAL, VOSTÈ CREU QUE EL DARRER ANY, HA MILLORAT O HA EMPITJORAT:
+++++
3.- ESPANYA

(Recompte) % Columna	TOTAL	SEXE			EDAT				
		Home	Dona		18-24	25-34	35-44	45-54	55-64
TOTAL	(462)	(209)	(253)	(30)	(94)	(89)	(69)	(63)	(117)
HA MILLORAT	26,0	24,4	27,4	30,3	26,4	21,2	22,9	31,7	27,2
ESTÀ IGUAL	13,0	17,6	9,2	10,2	15,0	14,3	21,6	5,6	9,7
HA EMPITJORAT	52,2	50,9	53,3	50,9	51,0	59,6	51,2	46,7	51,2
NO SAP	8,6	6,8	10,1	8,6	6,7	4,8	4,3	16,0	11,8
NO CONTESTA	,2	,4	,0	,0	,9	,0	,0	,0	,0

P2.- I, DE CARA AL FUTUR, VOSTÈ CREU QUE MILLORARÀ O EMPITJORARÀ:
+++++
1.- BARCELONA

(Recompte) % Columna	TOTAL	SEXE			EDAT				
		Home	Dona		18-24	25-34	35-44	45-54	55-64
TOTAL	(462)	(209)	(253)	(30)	(94)	(89)	(69)	(63)	(117)
MILLORARÀ	58,7	53,9	62,7	66,6	66,6	52,8	51,2	51,3	63,3
CONTINUARÀ IGUAL	7,7	7,2	8,1	10,1	4,5	8,6	11,7	9,0	5,9
EMPITJORARÀ	26,2	28,3	24,4	20,4	23,0	29,9	26,5	32,0	24,0
NO SAP	7,4	10,5	4,8	3,0	5,9	8,6	10,6	7,7	6,7

P2.- I, DE CARA AL FUTUR, VOSTÈ CREU QUE MILLORARÀ O EMPITJORARÀ:
+++++
2.- CATALUNYA

(Recompte) % Columna	TOTAL	SEXE			EDAT				
		Home	Dona		18-24	25-34	35-44	45-54	55-64
TOTAL	(462)	(209)	(253)	(30)	(94)	(89)	(69)	(63)	(117)
MILLORARÀ	57,7	56,7	58,5	67,9	62,5	53,3	51,1	59,0	57,8
CONTINUARÀ IGUAL	8,6	8,1	9,0	5,8	8,2	9,6	11,2	7,7	7,8
EMPITJORARÀ	24,9	26,3	23,8	19,0	23,9	29,4	28,3	27,0	20,6
NO SAP	8,8	8,9	8,7	7,2	5,4	7,6	9,3	6,3	13,7

P2.- I, DE CARA AL FUTUR, VOSTÈ CREU QUE MILLORARÀ O EMPITJORARÀ:
+++++
3.- ESPANYA

(Recompte) % Columna	TOTAL	SEXE			EDAT				
		Home	Dona		18-24	25-34	35-44	45-54	55-64
TOTAL	(462)	(209)	(253)	(30)	(94)	(89)	(69)	(63)	(117)
MILLORARÀ	51,3	50,8	51,8	49,2	60,3	45,7	42,0	54,8	52,7
CONTINUARÀ IGUAL	8,7	8,7	8,6	5,8	5,4	12,0	14,2	9,1	5,9
EMPITJORARÀ	28,6	29,4	28,0	33,4	25,2	31,8	31,4	25,0	28,0
NO SAP	11,4	11,1	11,6	11,5	9,0	10,6	12,4	11,1	13,4

P3 (RESUM).- QUIN ÉS EL SEU GRAU DE SATISFACCIÓ DE VIURE A LA CIUTAT DE BARCELONA?

(0 = GENS SATISFET ; 10 = MOLT SATISFET)

		TOTAL	SEXE			EDAT				
			Home	Dona		18-24	25-34	35-44	45-54	55-64
GRAU DE SATISFACCIÓ DE VIURE A BARCELONA	Mitjana	7,4	7,2	7,5	7,7	7,4	7,2	6,6	7,4	7,7
	Des.Est.	1,9	1,9	1,9	1,4	1,6	1,7	2,2	1,8	2,1
	(n)	(461)	(209)	(252)	(30)	(94)	(89)	(69)	(63)	(116)

ENQUESTA SERVEIS MUNICIPALS (GRÀCIA)

Enquesta Domiciliària

P3.- QUIN ÉS EL SEU GRAU DE SATISFACCIÓ DE VIURE A LA CIUTAT DE BARCELONA?

(0 = GENS SATISFET ; 10 = MOLT SATISFET)

(Recompte) % Columna	TOTAL	SEXE			EDAT				
		Home	Dona	18-24	25-34	35-44	45-54	55-64	+64
TOTAL	(462)	(209)	(253)	(30)	(94)	(89)	(69)	(63)	(117)
0	,6	,6	,7	,0	,9	,0	1,3	,0	1,1
1	1,0	,8	1,2	,0	,0	,0	2,5	1,4	1,8
2	,3	,6	,0	,0	,0	,0	1,8	,0	,0
3	1,7	2,3	1,2	,0	,9	1,0	3,1	2,8	1,8
4	3,6	5,5	2,0	3,0	,0	5,2	5,5	1,4	5,5
5	8,0	9,4	6,8	4,3	7,3	11,9	13,6	7,6	3,3
6	11,8	11,1	12,4	8,8	16,6	10,0	14,2	15,3	6,7
7	18,4	16,4	20,1	17,5	21,5	31,4	18,6	10,5	10,3
8	29,6	32,9	26,9	39,2	32,3	19,0	22,8	39,4	32,1
9	11,5	8,9	13,7	21,4	10,0	8,6	5,6	11,8	15,9
10	13,2	11,3	14,7	5,8	10,4	12,8	11,1	9,8	20,6
NO SAP	,2	,0	,3	,0	,0	,0	,0	,0	,7

P3 (RESUM).- QUIN ÉS EL SEU GRAU DE SATISFACCIÓ DE VIURE A LA CIUTAT DE BARCELONA?

(0 = GENS SATISFET ; 10 = MOLT SATISFET)

(Recompte) % Columna	TOTAL	SEXE			EDAT				
		Home	Dona	18-24	25-34	35-44	45-54	55-64	+64
TOTAL	(462)	(209)	(253)	(30)	(94)	(89)	(69)	(63)	(117)
POC/GENS SATISFET (0 A 4)	7,2	9,8	5,1	3,0	1,8	6,2	14,1	5,6	10,2
SATISFET (5 A 6)	19,8	20,6	19,2	13,1	23,9	21,9	27,8	23,0	10,1
BASTANT SATISFET (7 A 8)	48,1	49,4	47,0	56,7	53,8	50,4	41,3	49,9	42,5
MOLT SATISFET (9 A 10)	24,7	20,2	28,4	27,2	20,5	21,5	16,7	21,6	36,5
NO SAP	,2	,0	,3	,0	,0	,0	,0	,0	,7

ENQUESTA SERVEIS MUNICIPALS (GRÀCIA)

Enquesta Domiciliària

P4 (RESUM).- QUIN CONSIDERA QUE ÉS EL PROBLEMA MÉS GREU QUE TÉ EN AQUESTS MOMENTS:
1.- LA CIUTAT DE BARCELONA

(ESPONTÀNIA)

(Recompte) % Columna	TOTAL	SEXE						EDAT	
		Home	Dona	18-24	25-34	35-44	45-54	55-64	+64
TOTAL	(462)	(209)	(253)	(30)	(94)	(89)	(69)	(63)	(117)
CIRCULACIÓ	13,1	16,7	10,1	8,6	15,3	16,7	14,9	9,8	10,3
APARCAMENT	3,6	3,9	3,4	3,0	1,8	6,2	4,3	4,9	2,2
INSEGURETAT	14,9	16,6	13,5	10,1	13,9	14,8	13,6	22,9	13,6
NETEJA	9,7	7,6	11,5	5,9	5,0	6,7	9,2	9,7	17,3
PROBLEMES ASSOCIATS A LA IMMIGRACIÓ	2,0	1,3	2,6	,0	,9	1,0	,0	3,5	4,5
ACCÉS A L'HABITATGE	1,4	,0	2,5	,0	3,2	2,4	,0	,0	1,1
ATUR/ CONDICIONS DE TREBALL	9,5	10,3	8,8	10,1	11,8	10,6	12,9	5,6	6,7
TRANSPORTS, INFRAESTRUCTURES I COMUNICACIONS	5,5	6,4	4,8	14,5	2,7	6,3	7,4	3,4	4,9
SOROLLS	4,8	3,7	5,7	7,2	2,7	5,7	3,7	4,1	6,2
ZONES VERDES	1,0	,0	1,8	,0	,9	2,8	,0	,0	1,1
URBANISME	1,5	1,9	1,2	3,0	,9	1,0	3,1	3,5	,0
MOLÈSTIES PER OBRES	3,7	2,5	4,7	2,9	5,8	1,9	,0	4,9	5,2
MANTENIMENT	,9	1,6	,3	,0	,0	,0	1,8	1,4	1,8
EQUIPAMENTS I SERVEIS	1,0	,6	1,3	,0	2,3	,0	1,8	,0	1,1
PRESTACIONS I AJUTS	,8	,4	1,0	,0	,9	,0	,0	,0	2,3
DROGUES	,2	,0	,3	,0	,0	,0	,0	,0	,7
POBRESA I DESIGUALTAT	,6	,6	,7	,0	,9	,0	1,3	2,1	,0
PROBLEMES ECONÒMICS	5,5	3,3	7,2	8,8	8,5	5,6	3,7	7,6	1,8
IMPOSTOS I MULTES	,4	,0	,7	,0	1,8	,0	,0	,0	,0
LA GESTIÓ POLÍTICA MUNICIPAL	4,0	5,3	2,9	,0	5,4	5,7	2,5	2,8	4,1
ASPECTES POLÍTICS	2,0	3,1	1,2	2,9	5,4	,0	1,2	1,4	1,5
DESIGUALTAT ENTRE BARRIS/ TRACTE DISCRIMINATORI AL BARRI	,3	,0	,5	,0	,0	,0	1,8	,0	,0
MASSIFICACIÓ	3,2	3,3	3,2	2,9	,0	3,8	4,9	3,5	4,4
PROSTITUCIÓ	,3	,6	,0	,0	1,3	,0	,0	,0	,0
TURISME	1,0	1,4	,7	,0	,0	1,0	3,1	1,4	,8
MEDI AMBIENT	1,8	2,5	1,2	5,8	,9	,0	3,1	3,4	1,1
MODEL DE CIUTAT	2,0	2,0	2,0	2,9	1,3	4,7	4,3	,0	,0
VALORS SOCIALS NEGATIUS/ MANCA DE CIVISME	2,0	1,2	2,7	,0	4,5	2,4	,0	1,4	1,8
CAP/ RES	2,3	2,3	2,4	8,6	1,8	1,0	,0	2,8	3,3
NO SAP	,9	,8	1,0	2,9	,0	,0	1,2	,0	2,2

ENQUESTA SERVEIS MUNICIPALS (GRÀCIA)

Enquesta Domiciliària

P4.- QUIN CONSIDERA QUE ÉS EL PROBLEMA MÉS GREU QUE TÉ EN AQUESTS MOMENTS:
1.- LA CIUTAT DE BARCELONA

(ESPONTÀNIA)

		TOTAL	SEXE						EDAT	
			Home	Dona	18-24	25-34	35-44	45-54	55-64	+64
CIRCULACIÓ	TOTAL	(60)	(35)	(25)	(2)	(14)	(15)	(11)	(6)	(12)
	CIRCULACIÓ	13,1	16,7	10,1	8,6	15,3	16,7	14,9	9,8	10,3
	CIRCULACIÓ DE LES BICICLETES	12,8	16,7	9,6	8,6	15,3	16,7	14,9	9,8	9,2
		,3	,0	,5	,0	,0	,0	,0	,0	1,1
APARCAMENT	TOTAL	(17)	(8)	(9)	(1)	(2)	(5)	(3)	(3)	(3)
	APARCAMENT	3,6	3,9	3,4	3,0	1,8	6,2	4,3	4,9	2,2
	ÀREA VERDA	3,3	3,9	2,7	,0	1,8	6,2	4,3	4,9	1,5
	ALTRES ASPECTES D'APARCAMENT	,2	,0	,3	3,0	,0	,0	,0	,0	,0
INSEGURETAT	TOTAL	(68)	(33)	(35)	(3)	(12)	(13)	(10)	(15)	(15)
	INSEGURETAT (NO CONCRETEN)	14,9	16,6	13,5	10,1	13,9	14,8	13,6	22,9	13,6
	DELINQUÈNCIA/ROBATORIS	9,3	9,8	8,8	10,1	8,5	8,6	8,7	13,8	8,1
	VANDALISME/ COLLES	4,6	5,5	3,9	,0	4,1	6,2	4,9	7,6	3,3
NETEJA	MANCA VIGILÀNCIA	,5	1,2	,0	,0	1,3	,0	,0	,0	1,1
	TOTAL	(45)	(16)	(29)	(2)	(5)	(6)	(6)	(6)	(20)
	NETEJA (NO CONCRETEN)	9,7	7,6	11,5	5,9	5,0	6,7	9,2	9,7	17,3
	NETEJA DE CARRERS	3,8	3,7	3,9	3,0	1,8	1,9	6,2	6,3	4,4
PROBLEMES ASSOCIATS A LA IMMIGRACIÓ	NETEJA DE PARCS I ALTRES ESPAIS PÚBLICS (PLATGES, PLACES...)	4,2	2,9	5,2	3,0	2,3	3,8	3,1	3,5	7,4
	BRUTÍCIA GOSSOS	,2	,0	,3	,0	,0	,0	,0	,0	,7
	RECOLLIDA D'ESCOMBRARIES I CONTENIDORS	1,1	,0	2,0	,0	,0	1,0	,0	,0	3,7
	RECOLLIDA SELECTIVA	,3	,6	,0	,0	,0	,0	,0	,0	1,1
ACCÉS A L'HABITATGE	TOTAL	(10)	(3)	(7)	(0)	(1)	(1)	(0)	(2)	(6)
	IMMIGRACIÓ EXCESSIVA/DESCONTROLADA	2,0	1,3	2,6	,0	,9	1,0	,0	3,5	4,5
	RACISME/INTOLERÀNCIA DE LA SOCIETAT	1,6	1,3	1,9	,0	,0	,0	,0	3,5	4,5
	DIFICULTATS D'INTEGRACIÓ	,2	,0	,3	,0	,9	,0	,0	,0	,0
ATUR/CONDICIONS DE TREBALL	TOTAL	(6)	(0)	(6)	(0)	(3)	(2)	(0)	(0)	(1)
	PREU DE L'HABITATGE	1,4	,0	2,5	,0	3,2	2,4	,0	,0	1,1
	TOTAL	1,4	,0	2,5	,0	3,2	2,4	,0	,0	1,1
	TOTAL	(48)	(24)	(24)	(3)	(12)	(11)	(9)	(4)	(9)

ENQUESTA SERVEIS MUNICIPALS (GRÀCIA)

Enquesta Domiciliària

P4.- QUIN CONSIDERA QUE ÉS EL PROBLEMA MÉS GREU QUE TÉ EN AQUESTS MOMENTS:
1.- LA CIUTAT DE BARCELONA

(ESPONTÀNIA)

	(Recompte) % Columna	TOTAL	SEXE					EDAT		
			Home	Dona	18-24	25-34	35-44	45-54	55-64	+64
	TOTAL	9,5	10,3	8,8	10,1	11,8	10,6	12,9	5,6	6,7
ATUR/ CONDICIONS DE TREBALL	ATUR	8,4	9,1	7,8	10,1	11,8	8,7	8,1	5,6	6,7
	PRECARIETAT LABORAL	,4	,8	,0	,0	,0	1,9	,0	,0	,0
	SOUS BAIXOS	,7	,4	1,0	,0	,0	,0	4,9	,0	,0
	TOTAL	(26)	(13)	(13)	(4)	(3)	(6)	(5)	(2)	(6)
	TOTAL	5,5	6,4	4,8	14,5	2,7	6,3	7,4	3,4	4,9
TRANSPORTS, INFRASTRUCTU RES I COMUNICACIONS	TRANSPORT PÚBLIC INSUFICIENT (NO CONCRETEN)	1,9	2,9	1,0	3,0	,0	1,0	3,1	3,4	2,3
	MÉS FREQUÈNCIA DE PAS	1,3	,8	1,7	,0	1,8	1,9	1,3	,0	1,5
	AMPLIACIÓ D'HORARIS	,4	,0	,7	3,0	,0	,0	1,3	,0	,0
	MAL FUNCIONAMENT (POQUES BICICLETES, PARADES, ESPATLLADES...)	,3	,6	,0	4,3	,0	,0	,0	,0	,0
	POCS CARRILS BICI	,2	,4	,0	,0	,0	1,0	,0	,0	,0
	ALTRES TRANSPORT PÚBLIC (PREU)	,7	,6	,8	4,3	,9	,0	1,8	,0	,0
	MANCA D'INFRASTRUCTUR ES I COMUNICACIONS (NO CONCRETEN)	,5	1,0	,0	,0	,0	1,0	,0	,0	1,1
	ALTRES ASPECTES DE TRANSPORTS, INFRASTRUCTURES I COMUNICACIONS	,3	,0	,5	,0	,0	1,4	,0	,0	,0
	TOTAL	(19)	(7)	(12)	(2)	(2)	(5)	(2)	(2)	(6)
		TOTAL	4,8	3,7	5,7	7,2	2,7	5,7	3,7	4,1
SOROLLS	SOROLLS (NO CONCRETEN)	1,9	,4	3,2	,0	,0	4,3	3,7	,0	2,2
	SOROLLS DEL TRÀNSIT	1,3	2,2	,5	3,0	1,3	,0	,0	2,1	2,2
	SOROLL DE MOTOS	,3	,0	,5	4,3	,0	,0	,0	,0	,0
	SOROLLS DE TERRASSES/ BARS/ DISCOTEQUES	1,3	1,0	1,5	,0	1,3	1,4	,0	2,1	1,8
	TOTAL	(4)	(0)	(4)	(0)	(1)	(2)	(0)	(0)	(1)
	TOTAL	1,0	,0	1,8	,0	,9	2,8	,0	,0	1,1
ZONES VERDES	MANCA DE ZONES VERDES	1,0	,0	1,8	,0	,9	2,8	,0	,0	1,1
	TOTAL	(7)	(4)	(3)	(1)	(1)	(1)	(2)	(2)	(0)
	TOTAL	1,5	1,9	1,2	3,0	,9	1,0	3,1	3,5	,0
URBANISME	URBANISME (NO CONCRETEN)	,4	,4	,3	3,0	,0	,0	,0	1,4	,0
	ESPECULACIÓ URBANÍSTICA	,2	,4	,0	,0	,0	,0	1,3	,0	,0
	PROJECTE DIAGONAL	,5	,6	,5	,0	,0	,0	1,8	2,1	,0
	ALTRES ASPECTES D'URBANISME	,4	,4	,3	,0	,9	1,0	,0	,0	,0
	TOTAL	(17)	(5)	(12)	(1)	(5)	(2)	(0)	(3)	(6)
MOLÈSTIES PER OBRES	TOTAL	3,7	2,5	4,7	2,9	5,8	1,9	,0	4,9	5,2
	MOLÈSTIES PER OBRES	3,7	2,5	4,7	2,9	5,8	1,9	,0	4,9	5,2
MANTENIMENT	TOTAL	(4)	(3)	(1)	(0)	(0)	(0)	(1)	(1)	(2)

ENQUESTA SERVEIS MUNICIPALS (GRÀCIA)

Enquesta Domiciliària

P4.- QUIN CONSIDERA QUE ÉS EL PROBLEMA MÉS GREU QUE TÉ EN AQUESTS MOMENTS:
1.- LA CIUTAT DE BARCELONA

(ESPONTÀNIA)

	(Recompte) % Columna	TOTAL	SEXE						EDAT	
			Home	Dona	18-24	25-34	35-44	45-54	55-64	+64
MANTENIMENT	TOTAL	,9	1,6	,3	,0	,0	,0	1,8	1,4	1,8
	PAVIMENTACIÓ DE CARRERS	,7	1,2	,3	,0	,0	,0	1,8	,0	1,8
	MOBILIARI URBÀ	,2	,4	,0	,0	,0	,0	,0	1,4	,0
		(4)	(1)	(3)	(0)	(2)	(0)	(1)	(0)	(1)
EQUIPAMENTS I SERVEIS	TOTAL	1,0	,6	1,3	,0	2,3	,0	1,8	,0	1,1
	ESCOLES BRESSOL	,3	,0	,5	,0	1,3	,0	,0	,0	,0
	SERVEIS SANITARIS	,2	,0	,3	,0	,9	,0	,0	,0	,0
	INFORMACIÓ AL CIUTADÀ	,3	,6	,0	,0	,0	,0	1,8	,0	,0
	ESPAIS PER A GOSSOS	,3	,0	,5	,0	,0	,0	,0	,0	1,1
	TOTAL	(4)	(1)	(3)	(0)	(1)	(0)	(0)	(0)	(3)
PRESTACIONS I AJUTS	TOTAL	,8	,4	1,0	,0	,9	,0	,0	,0	2,3
	PRESTACIONS I AJUTS (NO CONCRETEN)	,2	,4	,0	,0	,9	,0	,0	,0	,0
	PRESTACIONS GENT GRAN	,6	,0	1,0	,0	,0	,0	,0	,0	2,3
		(1)	(0)	(1)	(0)	(0)	(0)	(0)	(0)	(1)
DROGUES	TOTAL	,2	,0	,3	,0	,0	,0	,0	,0	,7
	DROGUES	,2	,0	,3	,0	,0	,0	,0	,0	,7
		(3)	(1)	(2)	(0)	(1)	(0)	(1)	(1)	(0)
POBRESA I DESIGUALTAT	TOTAL	,6	,6	,7	,0	,9	,0	1,3	2,1	,0
	POBRESA I DESIGUALTAT/ INTEGRACIÓ SOCIAL/ INDIGENTS	,6	,6	,7	,0	,9	,0	1,3	2,1	,0
	TOTAL	(25)	(7)	(18)	(3)	(8)	(4)	(3)	(5)	(2)
		5,5	3,3	7,2	8,8	8,5	5,6	3,7	7,6	1,8
PROBLEMES ECONÒMICS	CIUTAT CARA	2,0	1,0	2,8	,0	4,9	4,2	,0	1,4	,0
	CRISI/SITUACIÓ ECONÒMICA/ EMPOBRIMENT	1,5	,0	2,7	3,0	,9	,0	2,5	4,2	,7
	PREUS CARS/ EURO	1,8	1,9	1,7	5,8	1,8	1,4	1,2	2,1	1,1
	TEIXIT ECONÒMIC DEFICIENT/ ESCASSA COMPETITIVITAT	,2	,4	,0	,0	,9	,0	,0	,0	,0
	TOTAL	(2)	(0)	(2)	(0)	(2)	(0)	(0)	(0)	(0)
IMPOSTOS I MULTES	TOTAL	,4	,0	,7	,0	1,8	,0	,0	,0	,0
	IMPOSTOS I MULTES	,4	,0	,7	,0	1,8	,0	,0	,0	,0
		(19)	(11)	(8)	(0)	(5)	(5)	(2)	(2)	(5)
LA GESTIÓ POLÍTICA MUNICIPAL	TOTAL	4,0	5,3	2,9	,0	5,4	5,7	2,5	2,8	4,1
	GESTIÓ DE L'AJUNTAMENT	2,4	3,9	1,2	,0	3,2	4,7	1,2	2,8	1,1
	L'ALCALDE	1,6	1,4	1,7	,0	2,2	1,0	1,2	,0	3,0
	TOTAL	(10)	(7)	(3)	(1)	(5)	(0)	(1)	(1)	(2)
		2,0	3,1	1,2	2,9	5,4	,0	1,2	1,4	1,5
ASPECTES POLÍTICS	ELS POLÍTICS/ LA POLÍTICA	,6	,8	,3	2,9	,0	,0	1,2	,0	,7
	PROBLEMES LINGÜÍSTICS	,8	,8	,8	,0	4,1	,0	,0	,0	,0
	NO ESCOLTEN/ NO ES PREOCUPEN PER LA GENT	,3	,6	,0	,0	1,3	,0	,0	,0	,0
	ALTRES ASPECTES POLÍTICS	,4	,8	,0	,0	,0	,0	,0	1,4	,7
DESIGUALTAT ENTRE BARRIS/ TRACTE DISCRIMINATORI AL BARRI	TOTAL	(1)	(0)	(1)	(0)	(0)	(0)	(1)	(0)	(0)
	TOTAL	,3	,0	,5	,0	,0	,0	1,8	,0	,0

ENQUESTA SERVEIS MUNICIPALS (GRÀCIA)

Enquesta Domiciliària

P4.- QUIN CONSIDERA QUE ÉS EL PROBLEMA MÉS GREU QUE TÉ EN AQUESTS MOMENTS:
1.- LA CIUTAT DE BARCELONA

(ESPONTÀNIA)

		TOTAL	SEXE					EDAT		
			Home	Dona	18-24	25-34	35-44	45-54	55-64	+64
DESIGUALTAT ENTRE BARRIS/ TRACTE DISCRIMINATORI AL BARRI	DESIGUALTAT ENTRE BARRIS/ TRACTE DISCRIMINATORI AL BARRI	,3	,0	,5	,0	,0	,0	1,8	,0	,0
		(14)	(7)	(7)	(1)	(0)	(3)	(3)	(2)	(5)
MASSIFICACIÓ	TOTAL	3,2	3,3	3,2	2,9	,0	3,8	4,9	3,5	4,4
	MASSIFICACIÓ	3,2	3,3	3,2	2,9	,0	3,8	4,9	3,5	4,4
PROSTITUCIÓ	TOTAL	(1)	(1)	(0)	(0)	(1)	(0)	(0)	(0)	(0)
	PROSTITUCIÓ	,3	,6	,0	,0	1,3	,0	,0	,0	,0
TURISME	TOTAL	(5)	(3)	(2)	(0)	(0)	(1)	(2)	(1)	(1)
	MASSA TURISME	1,0	1,4	,7	,0	,0	1,0	3,1	1,4	,8
MEDI AMBIENT	TURISME DE POCA QUALITAT	,8	1,0	,7	,0	,0	,0	3,1	1,4	,8
	TOTAL	,2	,4	,0	,0	,0	1,0	,0	,0	,0
MODEL DE CIUTAT	TOTAL	(8)	(5)	(3)	(2)	(1)	(0)	(2)	(2)	(1)
	MEDI AMBIENT (NO ESPECIFIQUEN)	1,8	2,5	1,2	5,8	,9	,0	3,1	3,4	1,1
VALORS SOCIALS NEGATIUS/ MANCA DE CIVISME	CONTAMINACIÓ	,3	,6	,0	,0	,0	,0	1,8	,0	,0
	TOTAL	1,5	1,9	1,2	5,8	,9	,0	1,3	3,4	1,1
CAP/ RES	MODEL DE CIUTAT/ DESENVOLUPAMENT	(9)	(4)	(5)	(1)	(1)	(4)	(3)	(0)	(0)
	CIUTAT APARADOR/ ORIENTADA AL VISITANT/ NO CUIDA EL CIUTADÀ	2,0	2,0	2,0	2,9	1,3	4,7	4,3	,0	,0
NO SAP	TOTAL	,2	,4	,0	2,9	,0	,0	,0	,0	,0
	VALORS SOCIALS NEGATIUS/ MANCA DE CIVISME	1,8	1,6	2,0	,0	1,3	4,7	4,3	,0	,0
NO SAP	TOTAL	(9)	(3)	(6)	(0)	(4)	(2)	(0)	(1)	(2)
	MANCA DE CIVISME	2,0	1,2	2,7	,0	4,5	2,4	,0	1,4	1,8
NO SAP	INCIVISME RELACIONAT AMB LA NETEJA	1,3	,8	1,7	,0	1,8	1,4	,0	1,4	1,8
	VALORS SOCIALS NEGATIUS/ MANCA D'EDUCACIÓ	,3	,0	,5	,0	1,3	,0	,0	,0	,0
NO SAP	TOTAL	,5	,4	,5	,0	1,3	1,0	,0	,0	,0
	NO SAP	(11)	(5)	(6)	(2)	(2)	(1)	(0)	(2)	(4)
NO SAP	TOTAL	2,3	2,3	2,4	8,6	1,8	1,0	,0	2,8	3,3
	NO SAP	2,3	2,3	2,4	8,6	1,8	1,0	,0	2,8	3,3
NO SAP	TOTAL	(5)	(2)	(3)	(1)	(0)	(0)	(1)	(0)	(3)
	NO SAP	,9	,8	1,0	2,9	,0	,0	1,2	,0	2,2
NO SAP	NO SAP	,9	,8	1,0	2,9	,0	,0	1,2	,0	2,2

ENQUESTA SERVEIS MUNICIPALS (GRÀCIA)

Enquesta Domiciliària

P4 (RESUM).- QUIN CONSIDERA QUE ÉS EL PROBLEMA MÉS GREU QUE TÉ EN AQUESTS MOMENTS:

2.- CATALUNYA

(ESPONTÀNIA)

(Recompte) % Columna	TOTAL	SEXE						EDAT	
		Home	Dona	18-24	25-34	35-44	45-54	55-64	+64
TOTAL	(462)	(209)	(253)	(30)	(94)	(89)	(69)	(63)	(117)
XARXA VIÀRIA, TRANSPORTS I INFRASTRUCTURES	6,7	6,6	6,9	17,4	7,2	4,7	4,9	9,0	5,2
INSEGURETAT	6,5	7,2	5,9	,0	1,3	6,7	9,8	8,3	9,1
PROBLEMES ASSOCIATS A LA IMMIGRACIÓ	6,6	6,8	6,4	,0	5,0	4,7	3,7	9,0	11,5
ACCÉS A L'HABITATGE	1,9	1,6	2,2	4,3	4,5	1,4	3,1	,0	,0
ATUR/ CONDICIONS DE TREBALL	20,0	21,6	18,6	8,7	18,0	29,6	24,1	24,3	12,2
PROBLEMES ECONÒMICS	14,9	12,6	16,8	19,0	21,7	15,2	18,0	10,4	8,6
CONTAMINACIÓ I MEDI AMBIENT	1,5	1,3	1,7	3,0	,0	2,9	1,8	1,4	1,1
MENTALITAT/ MANERA DE SER DE LA GENT	1,0	1,0	1,0	,0	3,6	,0	1,8	,0	,0
MODEL DE CREIXEMENT URBANÍSTIC	,7	1,0	,5	,0	,9	,0	1,8	,0	1,1
ENCAIX DE CATALUNYA A ESPANYA	12,6	14,1	11,4	17,3	11,3	10,5	9,3	11,1	17,0
GESTIÓ POLÍTICA DE LA GENERALITAT	3,9	4,7	3,2	5,8	3,6	6,2	3,8	4,2	1,8
ASPECTES POLÍTICS	4,6	6,2	3,4	8,8	3,1	2,4	6,8	3,5	5,8
TRÀNSIT	1,5	,4	2,3	,0	1,3	1,4	1,2	3,5	1,1
EQUIPAMENTS I SERVEIS	1,8	,6	2,7	,0	,0	1,9	4,9	3,5	,8
PRESTACIONS I AJUTS	1,2	2,1	,5	,0	2,3	1,4	,0	1,4	1,1
NETEJA	,5	,6	,5	,0	,0	1,4	,0	,0	1,1
OBRES	,3	,0	,5	,0	,0	1,4	,0	,0	,0
VALORS SOCIALS NEGATIUS/ MANCA DE CIVISME	,7	1,0	,5	4,3	,0	,0	,0	,0	1,8
LA CORRUPCIÓ I EL FRAU	,7	1,0	,3	,0	1,3	1,0	,0	,0	,8
NOU ESTATUT	1,2	1,0	1,4	,0	,0	,0	,0	,0	4,8
ALTRES	,4	,4	,3	,0	,0	,0	,0	1,4	,8
CAP/ RES	4,5	3,3	5,4	4,3	5,4	2,4	1,3	6,3	6,3
NO SAP	6,3	4,8	7,6	7,2	9,4	4,8	3,8	2,8	8,1

ENQUESTA SERVEIS MUNICIPALS (GRÀCIA)

Enquesta Domiciliària

P4.- QUIN CONSIDERA QUE ÉS EL PROBLEMA MÉS GREU QUE TÉ EN AQUESTS MOMENTS:
2.- CATALUNYA

(ESPONTÀNIA)

	(Recompte) % Columna	TOTAL	SEXE						EDAT	
			Home	Dona	18-24	25-34	35-44	45-54	55-64	+64
XARXA VIÀRIA, TRANSPORTS I INFRAESTRUCTURES	TOTAL	(29)	(13)	(16)	(5)	(6)	(4)	(3)	(5)	(6)
		6,7	6,6	6,9	17,4	7,2	4,7	4,9	9,0	5,2
	CARRETERES/ AUTOPISTES COL. LAPSADES	,5	,6	,5	,0	2,7	,0	,0	,0	,0
	VIES EN MAL ESTAT	,6	,4	,7	3,0	,0	,0	1,2	,0	,8
	PEATGES	2,2	2,0	2,3	7,2	2,3	1,4	,0	5,5	1,1
	TRANSPORTS, COMUNICACIONS I INFRAESTRUCTURES INSUFICIENTS	2,6	3,1	2,2	7,2	1,3	3,3	1,8	2,1	2,6
DEFICIÈNCIES DE LES RODALIES	,8	,4	1,2	,0	,9	,0	1,8	1,4	,7	
		(28)	(14)	(14)	(0)	(1)	(6)	(6)	(5)	(10)
		6,5	7,2	5,9	,0	1,3	6,7	9,8	8,3	9,1
INSEGURETAT	TOTAL	4,8	5,5	4,2	,0	,0	5,7	9,8	6,2	5,5
	INSEGURETAT (NO CONCRETEN)	1,5	1,6	1,3	,0	1,3	1,0	,0	2,1	2,9
	DELINQUÈNCIA ROBATORIS I ASSALTS A LES CASES	,2	,0	,3	,0	,0	,0	,0	,0	,7
		(31)	(14)	(17)	(0)	(5)	(4)	(3)	(5)	(14)
		6,6	6,8	6,4	,0	5,0	4,7	3,7	9,0	11,5
PROBLEMES ASSOCIATS A LA IMMIGRACIÓ	IMMIGRACIÓ/ IMMIGRANTS	1,1	,4	1,7	,0	,0	,0	1,3	4,1	1,5
	IMMIGRACIÓ EXCESSIVA/ DESCONTROLADA	4,4	5,2	3,7	,0	2,7	3,3	1,2	4,9	9,3
	ESCASSA VOLUNTAT D'INTEGRACIÓ	,5	,6	,3	,0	,0	1,4	,0	,0	,7
	ALTRES OPINIONS NEGATIVES SOBRE IMMIGRACIÓ	,3	,6	,0	,0	1,3	,0	,0	,0	,0
	DIFICULTATS D'INTEGRACIÓ	,4	,0	,7	,0	,9	,0	1,2	,0	,0
		(8)	(3)	(5)	(1)	(4)	(1)	(2)	(0)	(0)
		1,9	1,6	2,2	4,3	4,5	1,4	3,1	,0	,0
ACCÉS A L'HABITATGE	L'HABITATGE (NO CONCRETEN)	,2	,0	,3	,0	,0	,0	1,2	,0	,0
	PREU DE L'HABITATGE	1,3	1,6	1,0	,0	3,6	1,4	1,8	,0	,0
	DEMANDES A L'ADMINISTRACIÓ (PROMOCIÓ PÚBLICA, AJUDES...)	,5	,0	,8	4,3	,9	,0	,0	,0	,0
ATUR/ CONDICIONS DE TREBALL	TOTAL	(95)	(47)	(48)	(3)	(17)	(28)	(17)	(16)	(14)

ENQUESTA SERVEIS MUNICIPALS (GRÀCIA)

Enquesta Domiciliària

P4.- QUIN CONSIDERA QUE ÉS EL PROBLEMA MÉS GREU QUE TÉ EN AQUESTS MOMENTS:
2.- CATALUNYA

(ESPONTÀNIA)

	(Recompte) % Columna	TOTAL	SEXE						EDAT	
			Home	Dona	18-24	25-34	35-44	45-54	55-64	+64
ATUR/ CONDICIONS DE TREBALL	TOTAL	20,0	21,6	18,6	8,7	18,0	29,6	24,1	24,3	12,2
	ATUR	19,0	20,8	17,6	8,7	18,0	27,2	21,0	24,3	12,2
	CONDICIONS DE TREBALL (PRECARIETAT)	,5	,4	,5	,0	,0	2,4	,0	,0	,0
	SOUS BAIXOS	,5	,4	,5	,0	,0	,0	3,1	,0	,0
	TOTAL	(71)	(27)	(44)	(6)	(21)	(13)	(13)	(7)	(11)
PROBLEMES ECONÒMICS	TOTAL	14,9	12,6	16,8	19,0	21,7	15,2	18,0	10,4	8,6
	CRISI/ SITUACIÓ ECONÒMICA/ EMPOBRIMENT	9,4	8,9	9,9	16,0	13,1	6,2	11,8	7,0	7,1
	PREUS CARS/ EURO	2,6	1,0	3,9	,0	3,6	5,2	,0	3,4	1,5
	INDÚSTRIA/ DESLOCALITZACIÓ	,3	,0	,5	,0	,0	1,4	,0	,0	,0
	SITUACIÓ PETITES EMPRESES I COMERÇOS	,2	,4	,0	,0	,9	,0	,0	,0	,0
	DEF. PRODUCTIVES/COMPETÈNCIA (ESCASSA, D'ALTRES PAÏSOS...)/CREIXEMENT ECONÒMIC/MANCA I+D	,4	,8	,0	,0	,9	1,0	,0	,0	,0
	IMPOSTOS	1,8	1,4	2,0	3,0	3,2	1,4	4,3	,0	,0
	DISTRIBUCIÓ DESIGUAL DE LA RIQUESA/ DELS RECURSOS	,3	,0	,5	,0	,0	,0	1,8	,0	,0
	TOTAL	(7)	(3)	(4)	(1)	(0)	(3)	(1)	(1)	(1)
	CONTAMINACIÓ I MEDI AMBIENT	1,5	1,3	1,7	3,0	,0	2,9	1,8	1,4	1,1
CONTAMINACIÓ I MEDI AMBIENT	CONTAMINACIÓ I MEDI AMBIENT	,8	,4	1,2	3,0	,0	1,9	1,8	,0	,0
	SOROLLS	,6	,8	,5	,0	,0	1,0	,0	1,4	1,1
	TOTAL	(4)	(2)	(2)	(0)	(3)	(0)	(1)	(0)	(0)
MENTALITAT/ MANERA DE SER DE LA GENT	TOTAL	1,0	1,0	1,0	,0	3,6	,0	1,8	,0	,0
	MENTALITAT/ MANERA DE SER DE LA GENT	1,0	1,0	1,0	,0	3,6	,0	1,8	,0	,0
MODEL DE CREIXEMENT URBANÍSTIC	TOTAL	(3)	(2)	(1)	(0)	(1)	(0)	(1)	(0)	(1)
	MODEL DE CREIXEMENT URBANÍSTIC	,7	1,0	,5	,0	,9	,0	1,8	,0	1,1
	TOTAL	(58)	(28)	(30)	(5)	(11)	(9)	(6)	(7)	(20)
ENCAIX DE CATALUNYA A ESPANYA	TOTAL	12,6	14,1	11,4	17,3	11,3	10,5	9,3	11,1	17,0
	POC AUTOGOVERN	1,4	1,2	1,5	,0	,0	,0	1,8	3,4	2,6
	INCOMPRESIÓ PER PART D'ESPANYA	3,1	4,1	2,2	,0	3,2	1,4	4,3	,0	5,9
	MANCA INDEPENDÈNCIA	1,3	2,0	,7	5,8	,9	1,4	1,8	1,4	,0
	FINANÇAMENT	3,5	3,5	3,6	11,5	2,7	2,9	,0	2,8	5,2
	MASSA NACIONALISME/ INDEPENDENTISME	1,9	1,9	1,9	,0	2,7	1,0	1,3	3,5	1,8
GESTIÓ POLÍTICA DE LA GENERALITAT	MASSA ÚS DEL CATALÀ	1,5	1,4	1,5	,0	1,8	3,8	,0	,0	1,5
	TOTAL	(19)	(10)	(9)	(2)	(4)	(5)	(3)	(3)	(2)

ENQUESTA SERVEIS MUNICIPALS (GRÀCIA)

Enquesta Domiciliària

P4.- QUIN CONSIDERA QUE ÉS EL PROBLEMA MÉS GREU QUE TÉ EN AQUESTS MOMENTS:
2.- CATALUNYA

(ESPONTÀNIA)

(Recompte) % Columna		TOTAL	SEXE						EDAT	
			Home	Dona	18-24	25-34	35-44	45-54	55-64	+64
	TOTAL	3,9	4,7	3,2	5,8	3,6	6,2	3,8	4,2	1,8
GESTIÓ POLÍTICA DE LA GENERALITAT	GESTIÓ POLÍTICA DE LA GENERALITAT	3,7	4,7	2,9	5,8	3,6	6,2	2,5	4,2	1,8
	EL PRESIDENT DE LA GENERALITAT	,2	,0	,3	,0	,0	,0	1,2	,0	,0
		(21)	(13)	(8)	(3)	(3)	(2)	(5)	(2)	(6)
ASPECTES POLÍTICS	TOTAL	4,6	6,2	3,4	8,8	3,1	2,4	6,8	3,5	5,8
	ELS POLÍTICS/ LA POLÍTICA	3,6	5,7	1,9	8,8	3,1	1,0	6,8	3,5	2,9
	NO ESCOLTEN/ NO ES PREOCUPEN PER LA GENT	,8	,0	1,5	,0	,0	1,4	,0	,0	2,2
	ALTRES ASPECTES POLÍTICS	,2	,4	,0	,0	,0	,0	,0	,0	,7
		(6)	(1)	(5)	(0)	(1)	(1)	(1)	(2)	(1)
TRÀNSIT	TOTAL	1,5	,4	2,3	,0	1,3	1,4	1,2	3,5	1,1
	ALTRES ASPECTES DEL TRÀNSIT (TRÀNSIT, CIRCULACIÓ)	1,5	,4	2,3	,0	1,3	1,4	1,2	3,5	1,1
		(8)	(1)	(7)	(0)	(0)	(2)	(3)	(2)	(1)
EQUIPAMENTS I SERVEIS	TOTAL	1,8	,6	2,7	,0	,0	1,9	4,9	3,5	,8
	ALTRES EQUIPAMENTS	,2	,0	,3	,0	,0	,0	,0	1,4	,0
	SERVEIS (NO CONCRETEN)	,7	,6	,8	,0	,0	1,0	3,7	,0	,0
	SERVEIS SOCIALS	,3	,0	,5	,0	,0	,0	,0	2,1	,0
	ENSENYAMENT/ MODEL EDUCATIU	,2	,0	,3	,0	,0	,0	,0	,0	,8
	JUSTÍCIA	,2	,0	,3	,0	,0	,0	1,3	,0	,0
	ALTRES SERVEIS	,2	,0	,3	,0	,0	1,0	,0	,0	,0
		(5)	(4)	(1)	(0)	(2)	(1)	(0)	(1)	(1)
PRESTACIONS I AJUTS	TOTAL	1,2	2,1	,5	,0	2,3	1,4	,0	1,4	1,1
	PRESTACIONS I AJUTS (NO CONCRETEN)	,7	,8	,5	,0	2,3	,0	,0	1,4	,0
	JUBILACIONS/ PENSIONS	,3	,6	,0	,0	,0	,0	,0	,0	1,1
	AJUTS A FAMÍLIES	,3	,6	,0	,0	,0	1,4	,0	,0	,0
		(2)	(1)	(1)	(0)	(0)	(1)	(0)	(0)	(1)
NETEJA	TOTAL	,5	,6	,5	,0	,0	1,4	,0	,0	1,1
	NETEJA	,5	,6	,5	,0	,0	1,4	,0	,0	1,1
		(1)	(0)	(1)	(0)	(0)	(1)	(0)	(0)	(0)
OBRES	TOTAL	,3	,0	,5	,0	,0	1,4	,0	,0	,0
	OBRES	,3	,0	,5	,0	,0	1,4	,0	,0	,0
		(3)	(2)	(1)	(1)	(0)	(0)	(0)	(0)	(2)
VALORS SOCIALS NEGATIUS/ MANCA DE CIVISME	TOTAL	,7	1,0	,5	4,3	,0	,0	,0	,0	1,8
	MANCA DE CIVISME	,5	,4	,5	,0	,0	,0	,0	,0	1,8
	VALORS SOCIALS NEGATIUS/ MANCA D'EDUCACIÓ	,3	,6	,0	4,3	,0	,0	,0	,0	,0
		(3)	(2)	(1)	(0)	(1)	(1)	(0)	(0)	(1)
LA CORRUPCIÓ I EL FRAU	TOTAL	,7	1,0	,3	,0	1,3	1,0	,0	,0	,8
	LA CORRUPCIÓ I EL FRAU	,7	1,0	,3	,0	1,3	1,0	,0	,0	,8
		(6)	(2)	(4)	(0)	(0)	(0)	(0)	(0)	(6)
NOU ESTATUT	TOTAL	1,2	1,0	1,4	,0	,0	,0	,0	,0	4,8
	NOU ESTATUT	1,2	1,0	1,4	,0	,0	,0	,0	,0	4,8
		(2)	(1)	(1)	(0)	(0)	(0)	(0)	(1)	(1)
ALTRES	TOTAL	,4	,4	,3	,0	,0	,0	,0	1,4	,8
	ALTRES	,4	,4	,3	,0	,0	,0	,0	1,4	,8
		(21)	(8)	(13)	(1)	(5)	(2)	(1)	(4)	(8)
CAP/ RES	TOTAL	4,5	3,3	5,4	4,3	5,4	2,4	1,3	6,3	6,3
	CAP/ RES	4,5	3,3	5,4	4,3	5,4	2,4	1,3	6,3	6,3

ENQUESTA SERVEIS MUNICIPALS (GRÀCIA)

Enquesta Domiciliària

P4.- QUIN CONSIDERA QUE ÉS EL PROBLEMA MÉS GREU QUE TÉ EN AQUESTS MOMENTS:

2.- CATALUNYA

(ESPONTÀNIA)

(Recompte) % Columna	TOTAL	SEXE						EDAT		
		Home	Dona	18-24	25-34	35-44	45-54	55-64	+64	
	(31)	(11)	(20)	(2)	(9)	(5)	(3)	(2)	(10)	
NO SAP	TOTAL	6,3	4,8	7,6	7,2	9,4	4,8	3,8	2,8	8,1
	NO SAP	6,3	4,8	7,6	7,2	9,4	4,8	3,8	2,8	8,1

P4 (RESUM).- QUIN CONSIDERA QUE ÉS EL PROBLEMA MÉS GREU QUE TÉ EN AQUESTS MOMENTS:

3.- ESPANYA

(ESPONTÀNIA)

(Recompte) % Columna	TOTAL	SEXE						EDAT	
		Home	Dona	18-24	25-34	35-44	45-54	55-64	+64
TOTAL	(462)	(209)	(253)	(30)	(94)	(89)	(69)	(63)	(117)
XARXA VIÀRIA, TRANSPORTS I INFRAESTRUCTURES	1,8	,6	2,8	4,3	,0	2,4	3,7	4,1	,0
INSEGURETAT	1,9	2,7	1,3	,0	,9	1,0	1,2	1,4	4,7
PROBLEMES ASSOCIATS A LA IMMIGRACIÓ	2,0	3,1	1,2	4,3	2,7	2,4	2,5	,0	1,5
ACCÉS A L'HABITATGE	,2	,4	,0	,0	,9	,0	,0	,0	,0
ATUR/ CONDICIONS DE TREBALL	25,7	26,0	25,4	8,8	21,8	35,3	25,9	38,2	18,8
PROBLEMES ECONÒMICS	32,6	32,8	32,5	36,1	42,7	29,4	35,7	34,5	23,2
CONTAMINACIÓ I MEDI AMBIENT	,6	,0	1,2	2,9	2,3	,0	,0	,0	,0
MENTALITAT/MANERA DE SER DE LA GENT	1,5	1,6	1,3	,0	3,6	2,4	1,8	,0	,0
GESTIÓ POLÍTICA DEL GOVERN ESPANYOL	6,1	8,3	4,4	5,8	3,6	7,6	9,9	4,2	5,9
MASSA CENTRALISME/ INCOMPRESIÓ CAP A LES AUTONOMIES	6,6	5,6	7,4	2,9	3,6	2,4	7,4	2,8	14,8
INCOMPRESIÓ/ DESEQUILIBRIS ENTRE AUTONOMIES	1,4	1,4	1,4	,0	1,8	1,0	,0	4,9	,7
ASPECTES POLÍTICS	6,7	7,0	6,4	8,8	5,4	4,3	6,2	2,8	11,4
EQUIPAMENTS I SERVEIS	1,6	1,6	1,5	7,2	,9	2,4	,0	1,4	1,1
PRESTACIONS I AJUTS	,5	,0	1,0	,0	,0	,0	,0	,0	2,2
MODEL DE CREIXEMENT URBANÍSTIC	,5	,4	,5	2,9	,0	,0	,0	,0	1,1
VALORS SOCIALS NEGATIU/ MANCA DE CIVISME	1,5	1,9	1,2	,0	2,3	2,9	1,8	,0	,7
LA CORRUPCIÓ I EL FRAU	,2	,4	,0	,0	,0	1,0	,0	,0	,0
NOU ESTATUT	,2	,0	,3	,0	,0	,0	1,2	,0	,0
ALTRES	,5	1,0	,0	,0	2,3	,0	,0	,0	,0
CAP/ RES	3,1	2,3	3,7	10,2	2,3	1,9	,0	2,8	4,8
NO SAP	4,8	2,9	6,2	5,8	3,2	3,8	2,5	2,8	8,9

ENQUESTA SERVEIS MUNICIPALS (GRÀCIA)

Enquesta Domiciliària

P4.- QUIN CONSIDERA QUE ÉS EL PROBLEMA MÉS GREU QUE TÉ EN AQUESTS MOMENTS:
3.- ESPANYA

(ESPONTÀNIA)

		TOTAL	SEXE						EDAT	
			Home	Dona	18-24	25-34	35-44	45-54	55-64	+64
XARXA VIÀRIA, TRANSPORTS I INFRAESTRUCTURES	(Recompte) % Columna	(7)	(1)	(6)	(1)	(0)	(2)	(2)	(2)	(0)
	TOTAL	1,8	,6	2,8	4,3	,0	2,4	3,7	4,1	,0
	VIES EN MAL ESTAT	,3	,0	,5	,0	,0	1,4	,0	,0	,0
	TRANSPORTS, COMUNICACIONS I INFRAESTRUCTURES INSUFICIENTS	1,0	,6	1,3	4,3	,0	1,0	,0	4,1	,0
	XARXA ELÈCTRICA	,3	,0	,5	,0	,0	,0	1,8	,0	,0
INSEGURETAT	ALTRES ASPECTES DE LA XARXA VIÀRIA, TRANSPORTS I INFRAESTRUCTURES	,3	,0	,5	,0	,0	,0	1,8	,0	,0
	TOTAL	(9)	(6)	(3)	(0)	(1)	(1)	(1)	(1)	(5)
	1,9	2,7	1,3	,0	,9	1,0	1,2	1,4	4,7	
	INSEGURETAT (NO CONCRETEN)	1,0	1,2	,8	,0	,0	,0	1,2	1,4	2,6
	DELINQÜÈNCIA	,5	,4	,5	,0	,0	1,0	,0	,0	1,1
PROBLEMES ASSOCIATS A LA IMMIGRACIÓ	VANDALISME	,3	,6	,0	,0	,0	,0	,0	,0	1,1
	ALTRES ASPECTES D'INSEGURETAT	,2	,4	,0	,0	,9	,0	,0	,0	,0
	TOTAL	(9)	(6)	(3)	(1)	(2)	(2)	(2)	(0)	(2)
	2,0	3,1	1,2	4,3	2,7	2,4	2,5	,0	1,5	
	IMMIGRACIÓ/ IMMIGRANTS	,4	,4	,3	,0	,0	,0	1,3	,0	,8
ACCÉS A L'HABITATGE	TREUEN LLOCS DE FEINA	,3	,6	,0	,0	,0	1,4	,0	,0	,0
	IMMIGRACIÓ EXCESSIVA/ DESCONTROLADA	1,1	2,0	,3	4,3	1,3	1,0	1,3	,0	,7
	DIFICULTATS D'INTEGRACIÓ	,3	,0	,5	,0	1,3	,0	,0	,0	,0
	TOTAL	(1)	(1)	(0)	(0)	(1)	(0)	(0)	(0)	(0)
	,2	,4	,0	,0	,9	,0	,0	,0	,0	
ATUR/ CONDICIONS DE TREBALL	PREU DE L'HABITATGE	,2	,4	,0	,0	,9	,0	,0	,0	,0
	TOTAL	(123)	(57)	(66)	(3)	(22)	(33)	(18)	(25)	(22)
	25,7	26,0	25,4	8,8	21,8	35,3	25,9	38,2	18,8	
	ATUR	24,8	25,2	24,5	8,8	21,8	34,4	24,1	35,4	18,8
	CONDICIONS DE TREBALL (PRECARIETAT)	,2	,4	,0	,0	,0	1,0	,0	,0	,0
PROBLEMES ECONÒMICS	SOUS BAIXOS	,6	,4	,8	,0	,0	,0	1,8	2,8	,0
	TOTAL	(144)	(64)	(80)	(10)	(39)	(24)	(24)	(20)	(27)

ENQUESTA SERVEIS MUNICIPALS (GRÀCIA)

Enquesta Domiciliària

P4.- QUIN CONSIDERA QUE ÉS EL PROBLEMA MÉS GREU QUE TÉ EN AQUESTS MOMENTS:
3.- ESPANYA

(ESPONTÀNIA)

(Recompte) % Columna	TOTAL	SEXE						EDAT		
		Home	Dona	18-24	25-34	35-44	45-54	55-64	+64	
	TOTAL	32,6	32,8	32,5	36,1	42,7	29,4	35,7	34,5	23,2
PROBLEMES ECONÒMICS	CRISI/ SITUACIÓ ECONÒMICA	30,1	30,1	30,2	36,1	38,2	29,4	30,8	31,7	21,4
	PREUS CARS/ EURO	,7	,6	,8	,0	1,3	,0	3,1	,0	,0
	INDÚSTRIA/ DESLOCALITZACIÓ	,2	,4	,0	,0	,0	,0	,0	,0	,7
	SITUACIÓ PETITES EMPRESSES I COMERÇOS	,2	,4	,0	,0	,9	,0	,0	,0	,0
	IMPOSTOS	,5	,6	,5	,0	1,3	,0	1,8	,0	,0
	DISTRIBUCIÓ DESIGUAL DE LA RIQUESA/ DELS RECURSOS	,2	,0	,3	,0	,9	,0	,0	,0	,0
	ALTRES PROBLEMES ECONÒMICS	,6	,6	,7	,0	,0	,0	,0	2,8	1,1
		(3)	(0)	(3)	(1)	(2)	(0)	(0)	(0)	(0)
CONTAMINACIÓ I MEDI AMBIENT	TOTAL	,6	,0	1,2	2,9	2,3	,0	,0	,0	,0
	CONTAMINACIÓ I MEDI AMBIENT	,6	,0	1,2	2,9	2,3	,0	,0	,0	,0
	(6)	(3)	(3)	(0)	(3)	(2)	(1)	(0)	(0)	
MENTALITAT/MAN ERA DE SER DE LA GENT	TOTAL	1,5	1,6	1,3	,0	3,6	2,4	1,8	,0	,0
	MENTALITAT/ MANERA DE SER DE LA GENT	1,5	1,6	1,3	,0	3,6	2,4	1,8	,0	,0
	(30)	(18)	(12)	(2)	(4)	(7)	(7)	(3)	(7)	
GESTIÓ POLÍTICA DEL GOVERN ESPANYOL	TOTAL	6,1	8,3	4,4	5,8	3,6	7,6	9,9	4,2	5,9
	GESTIÓ POLÍTICA DEL GOVERN ESPANYOL	5,0	6,6	3,7	5,8	2,7	7,6	8,7	1,4	4,4
	EL PRESIDENT DEL GOVERN	1,1	1,7	,7	,0	,9	,0	1,2	2,8	1,5
	(30)	(11)	(19)	(1)	(3)	(2)	(5)	(2)	(17)	
MASSA CENTRALISME/ INCOMPRESIÓ CAP A LES AUTONOMIES	TOTAL	6,6	5,6	7,4	2,9	3,6	2,4	7,4	2,8	14,8
	MASSA CENTRALISME/ POCA AUTONOMIA	1,2	1,4	1,0	,0	2,2	,0	1,8	,0	1,8
	INCOMPRESIÓ PER PART D'ESPANYA	4,7	4,1	5,3	,0	1,3	,0	5,6	2,8	12,9
	FINANÇAMENT AUTONÒMIC	,5	,0	,8	,0	,0	2,4	,0	,0	,0
	ALTRES SOBRE CENTRALISME/ INCOMPRESIÓ CAP A LES AUTONOMIES	,2	,0	,3	2,9	,0	,0	,0	,0	,0
INCOMPRESIÓ/ DESEQUILIBRI ENTRE AUTONOMIES	TOTAL	(7)	(3)	(4)	(0)	(2)	(1)	(0)	(3)	(1)

ENQUESTA SERVEIS MUNICIPALS (GRÀCIA)

Enquesta Domiciliària

P4.- QUIN CONSIDERA QUE ÉS EL PROBLEMA MÉS GREU QUE TÉ EN AQUESTS MOMENTS:
3.- ESPANYA

(ESPONTÀNIA)

	(Recompte) % Columna	TOTAL	SEXE						EDAT	
			Home	Dona	18-24	25-34	35-44	45-54	55-64	+64
	TOTAL	1,4	1,4	1,4	,0	1,8	1,0	,0	4,9	,7
INCOMPENSIÓ/ DESEQUILIBRI ENTRE AUTONOMIES	INCOMPENSIÓ ENTRE AUTONOMIES	,8	,4	1,0	,0	,9	1,0	,0	2,8	,0
	DESEQUILIBRI ENTRE AUTONOMIES	,5	,6	,3	,0	,0	,0	,0	2,1	,7
	ALTRES SOBRE INCOMPENSIÓ/ DESEQUILIBRI ENTRE AUTONOMIES	,2	,4	,0	,0	,9	,0	,0	,0	,0
		(33)	(16)	(17)	(3)	(5)	(4)	(5)	(2)	(14)
ASPECTES POLÍTIQS	TOTAL	6,7	7,0	6,4	8,8	5,4	4,3	6,2	2,8	11,4
	ELS POLÍTIQS	3,7	3,3	4,1	8,8	2,2	2,9	3,7	1,4	5,5
	L'OPOSICIÓ DEL PP	,6	1,0	,3	,0	,0	1,4	1,2	,0	,7
	LA CRISPACIÓ POLÍTIQA	1,7	1,7	1,7	,0	3,1	,0	1,2	1,4	2,6
	NO ESCOLTEN/ NO ES PREOCUPEN PER LA GENT	,2	,0	,3	,0	,0	,0	,0	,0	,8
	ALTRES ASPECTES POLÍTIQS	,5	1,0	,0	,0	,0	,0	,0	,0	1,8
			(7)	(3)	(4)	(2)	(1)	(2)	(0)	(1)
EQUIPAMENTS I SERVEIS	TOTAL	1,6	1,6	1,5	7,2	,9	2,4	,0	1,4	1,1
	ALTRES EQUIPAMENTS	,2	,0	,3	,0	,0	,0	,0	1,4	,0
	SERVEIS (NO CONCRETEN)	,5	,6	,3	,0	,0	1,0	,0	,0	1,1
	SERVEIS SOCIALS	,2	,4	,0	2,9	,0	,0	,0	,0	,0
	SERVEIS SANITARIS	,3	,6	,0	4,3	,0	,0	,0	,0	,0
	ENSENYAMENT/ MODEL EDUCATIU	,3	,0	,5	,0	,0	1,4	,0	,0	,0
	INFORMACIÓ AL CIUTADA	,2	,0	,3	,0	,9	,0	,0	,0	,0
		(2)	(0)	(2)	(0)	(0)	(0)	(0)	(2)	
PRESTACIONS I AJUTS	TOTAL	,5	,0	1,0	,0	,0	,0	,0	,0	2,2
	JUBILACIONS/ PENSIONS	,5	,0	1,0	,0	,0	,0	,0	,0	2,2
MODEL DE CREIXEMENT URBANÍSTIC	TOTAL	(2)	(1)	(1)	(1)	(0)	(0)	(0)	(0)	(1)
	MODEL DE CREIXEMENT URBANÍSTIC	,5	,4	,5	2,9	,0	,0	,0	,0	1,1
		(7)	(4)	(3)	(0)	(2)	(3)	(1)	(0)	(1)
VALORS SOCIALS NEGATIUS/ MANCA DE CIVISME	TOTAL	1,5	1,9	1,2	,0	2,3	2,9	1,8	,0	,7
	MANCA DE CIVISME	,3	,0	,5	,0	1,3	,0	,0	,0	,0
	VALORS SOCIALS NEGATIUS/ MANCA D'EDUCACIÓ	1,0	1,4	,7	,0	,9	2,9	1,8	,0	,0
	INSOLIDARITAT	,2	,4	,0	,0	,0	,0	,0	,0	,7
LA CORRUPCIÓ I EL FRAU	TOTAL	(1)	(1)	(0)	(0)	(0)	(1)	(0)	(0)	(0)
	LA CORRUPCIÓ I EL FRAU	,2	,4	,0	,0	,0	1,0	,0	,0	,0
		(1)	(0)	(1)	(0)	(0)	(0)	(1)	(0)	(0)
NOU ESTATUT	TOTAL	,2	,0	,3	,0	,0	,0	1,2	,0	,0
	NOU ESTATUT	,2	,0	,3	,0	,0	,0	1,2	,0	,0
		(2)	(2)	(0)	(0)	(2)	(0)	(0)	(0)	(0)
ALTRES	TOTAL	,5	1,0	,0	,0	2,3	,0	,0	,0	,0
	ALTRES	,5	1,0	,0	,0	2,3	,0	,0	,0	,0
CAP/ RES	TOTAL	(15)	(5)	(10)	(3)	(2)	(2)	(0)	(2)	(6)
		3,1	2,3	3,7	10,2	2,3	1,9	,0	2,8	4,8

ENQUESTA SERVEIS MUNICIPALS (GRÀCIA)

Enquesta Domiciliària

P4.- QUIN CONSIDERA QUE ÉS EL PROBLEMA MÉS GREU QUE TÉ EN AQUESTS MOMENTS:
3.- ESPANYA
(ESPONTÀNIA)

		TOTAL	SEXE						EDAT	
			Home	Dona	18-24	25-34	35-44	45-54	55-64	+64
CAP/ RES	CAP/ RES	3,1	2,3	3,7	10,2	2,3	1,9	,0	2,8	4,8
		(23)	(7)	(16)	(2)	(3)	(3)	(2)	(2)	(11)
NO SAP	TOTAL	4,8	2,9	6,2	5,8	3,2	3,8	2,5	2,8	8,9
	NO SAP	4,8	2,9	6,2	5,8	3,2	3,8	2,5	2,8	8,9

P5 (RESUM).- I A VOSTÈ, PERSONALMENT, QUIN ÉS EL PROBLEMA QUE LI AFECTA MÉS?
(ESPONTÀNIA)

		TOTAL	SEXE						EDAT	
			Home	Dona	18-24	25-34	35-44	45-54	55-64	+64
TOTAL		(462)	(209)	(253)	(30)	(94)	(89)	(69)	(63)	(117)
CIRCULACIÓ		2,4	4,1	1,0	,0	2,2	3,3	1,2	2,1	3,3
APARCAMENT		,2	,4	,0	,0	,0	,0	,0	1,4	,0
INSEGURETAT		4,7	3,5	5,6	5,8	,9	7,2	4,9	6,3	4,4
NETEJA		4,1	3,1	5,0	,0	1,3	2,8	4,9	3,5	8,4
PROBLEMES ASSOCIATS A LA IMMIGRACIÓ		1,4	1,0	1,7	4,3	1,3	1,0	1,2	3,4	,0
ACCÉS A L'HABITATGE		2,6	2,0	3,0	3,0	7,2	2,4	3,1	,0	,0
ATUR/ CONDICIONS DE TREBALL		17,9	21,4	15,1	23,2	25,7	26,7	16,1	18,8	4,0
TRANSPORTS, INFRAESTRUCTURES I COMUNICACIONS		3,8	2,9	4,6	13,1	3,2	2,9	3,8	4,9	2,3
SOROLLS		5,1	2,7	7,0	8,6	3,6	2,4	6,7	4,1	7,0
ZONES VERDES		1,1	1,2	1,0	,0	,0	4,2	,0	,0	1,1
URBANISME		1,4	,4	2,2	,0	,0	,0	1,3	2,1	3,7
MOLÈSTIES PER OBRES		1,0	,6	1,3	,0	1,3	,0	,0	,0	2,9
MANTENIMENT		,5	,4	,5	,0	,0	1,4	,0	1,4	,0
EQUIPAMENTS I SERVEIS		2,3	2,5	2,2	5,8	3,1	2,4	4,3	,0	,8
PRESTACIONS I AJUTS		3,4	3,5	3,4	,0	,9	1,4	,0	1,4	11,0
PROBLEMES ECONÒMICS		17,9	16,5	19,1	20,3	25,7	14,3	17,9	20,8	12,2
IMPOSTOS I MULTES		1,1	1,8	,5	,0	1,3	1,0	1,2	2,1	,7
LA GESTIÓ POLÍTICA MUNICIPAL		,9	1,4	,5	,0	,9	,0	1,3	2,1	1,1
ASPECTES POLÍTICS		,9	1,6	,3	,0	2,3	,0	,0	,0	1,8
DESIGUALTAT ENTRE BARRIS/ TRACTE DISCRIMINATORI AL BARRI		,3	,0	,5	,0	,0	,0	1,8	,0	,0
MASSIFICACIÓ		,2	,4	,0	,0	,0	,0	,0	,0	,8
PROSTITUCIÓ		,2	,0	,3	,0	,0	,0	,0	,0	,8
TURISME		,5	1,0	,0	,0	,0	,0	1,8	1,4	,0
MEDI AMBIENT		,7	,6	,8	,0	,0	1,0	1,8	2,1	,0
MODEL DE CIUTAT		,5	1,0	,0	,0	,0	2,4	,0	,0	,0
VALORS SOCIALS NEGATIUS/ MANCA DE CIVISME		3,0	1,4	4,2	,0	1,3	5,2	3,7	3,5	2,6
PROBLEMES I PREOCUPACIONS PERSONALS		8,5	8,9	8,3	3,0	4,1	5,2	11,1	11,8	12,9
NOU ESTATUT		,4	,0	,7	,0	,0	,0	1,2	,0	,7
ALTRES		,2	,4	,0	,0	,0	,0	1,2	,0	,0
CAP/ RES		11,9	13,8	10,4	4,3	13,6	11,9	9,3	5,6	17,4
NO SAP		,9	1,2	,7	8,7	,0	1,0	,0	1,4	,0

ENQUESTA SERVEIS MUNICIPALS (GRÀCIA)

Enquesta Domiciliària

P5.- I A VOSTÈ, PERSONALMENT, QUIN ÉS EL PROBLEMA QUE LI AFECTA MÉS?

(ESPONTÀNIA)

	(Recoppte) % Columna	TOTAL	SEXE					EDAT		
			Home	Dona	18-24	25-34	35-44	45-54	55-64	+64
CIRCULACIÓ	TOTAL	(11)	(8)	(3)	(0)	(2)	(3)	(1)	(1)	(4)
		2,4	4,1	1,0	,0	2,2	3,3	1,2	2,1	3,3
APARCAMENT	CIRCULACIÓ	2,4	4,1	1,0	,0	2,2	3,3	1,2	2,1	3,3
	TOTAL	(1)	(1)	(0)	(0)	(0)	(0)	(0)	(1)	(0)
INSEGURETAT	APARCAMENT	,2	,4	,0	,0	,0	,0	,0	1,4	,0
	TOTAL	(23)	(8)	(15)	(2)	(1)	(7)	(3)	(4)	(6)
INSEGURETAT	TOTAL	4,7	3,5	5,6	5,8	,9	7,2	4,9	6,3	4,4
	INSEGURETAT (NO CONCRETEN)	2,9	2,5	3,2	5,8	,0	6,2	1,2	1,4	3,7
	DELINQUÈNCIA/ROBATORIS	1,6	1,0	2,0	,0	,9	1,0	3,7	3,5	,7
	MANCA VIGILÀNCIA	,2	,0	,3	,0	,0	,0	,0	1,4	,0
NETEJA	TOTAL	(17)	(6)	(11)	(0)	(1)	(2)	(3)	(2)	(9)
		4,1	3,1	5,0	,0	1,3	2,8	4,9	3,5	8,4
	NETEJA (NO CONCRETEN)	1,0	,0	1,8	,0	1,3	1,4	,0	2,1	,7
	NETEJA DE CARRERS	1,3	1,9	,8	,0	,0	,0	4,9	1,4	1,5
	BRUTÍCIA GOSSOS	1,6	1,2	1,8	,0	,0	,0	,0	,0	6,2
	RECOLLIDA D'ESCOMBRARIES I CONTENIDORS	,3	,0	,5	,0	,0	1,4	,0	,0	,0
PROBLEMES ASSOCIATS A LA IMMIGRACIÓ	TOTAL	(6)	(2)	(4)	(1)	(1)	(1)	(1)	(2)	(0)
		1,4	1,0	1,7	4,3	1,3	1,0	1,2	3,4	,0
	IMMIGRACIÓ EXCESSIVA/DESCONTROLADA	,2	,4	,0	,0	,0	,0	,0	1,4	,0
	RACISME/INTOLERÀNCIA DE LA SOCIETAT	,2	,0	,3	,0	,0	1,0	,0	,0	,0
	DIFÍCULTATS D'INTEGRACIÓ	,3	,6	,0	4,3	,0	,0	,0	,0	,0
	DIFÍCULTATS DE REGULARITZACIÓ	,7	,0	1,3	,0	1,3	,0	1,2	2,1	,0
ACCÉS A L'HABITATGE	TOTAL	(12)	(4)	(8)	(1)	(7)	(2)	(2)	(0)	(0)
		2,6	2,0	3,0	3,0	7,2	2,4	3,1	,0	,0
	L'HABITATGE (NO CONCRETEN)	,6	,6	,7	,0	,9	,0	3,1	,0	,0
ATUR/CONDICIONS DE TREBALL	PREU DE L'HABITATGE	1,9	1,4	2,4	3,0	6,3	2,4	,0	,0	,0
	TOTAL	(87)	(46)	(41)	(7)	(25)	(25)	(12)	(13)	(5)
		17,9	21,4	15,1	23,2	25,7	26,7	16,1	18,8	4,0
TRANSPORTS, INFRAESTRUCTURES I COMUNICACIONS	ATUR PRECARIETAT LABORAL	14,1	15,3	13,2	18,9	22,6	20,1	9,9	14,0	4,0
	SOUS BAIXOS	1,0	1,8	,3	,0	,9	2,4	2,5	,0	,0
TRANSPORTS, INFRAESTRUCTURES I COMUNICACIONS	SOUS BAIXOS	2,8	4,3	1,5	4,3	2,2	4,3	3,7	4,8	,0
	TOTAL	(19)	(6)	(13)	(4)	(3)	(3)	(3)	(3)	(3)

ENQUESTA SERVEIS MUNICIPALS (GRÀCIA)

Enquesta Domiciliària

P5.- I A VOSTÈ, PERSONALMENT, QUIN ÉS EL PROBLEMA QUE LI AFECTA MÉS?

(ESPONTÀNIA)

	(Recompte) % Columna	TOTAL	SEXE					EDAT		
			Home	Dona	18-24	25-34	35-44	45-54	55-64	+64
TRANSPORTS, INFRAESTRUCTURES I COMUNICACIONS	TOTAL	3,8	2,9	4,6	13,1	3,2	2,9	3,8	4,9	2,3
	TRANSPORT PÚBLIC INSUFICIENT (NO CONCRETEN)	2,2	1,9	2,4	13,1	1,8	,0	1,3	1,4	2,3
	MÉS FREQUÈNCIA DE PAS	,8	,0	1,4	,0	,0	1,9	1,3	1,4	,0
	POCS CARRILS BICI	,5	,4	,5	,0	1,3	1,0	,0	,0	,0
	MANCA D'INFRAESTRUCTURES I COMUNICACIONS (NO CONCRETEN)	,5	,6	,3	,0	,0	,0	1,2	2,1	,0
		(20)	(5)	(15)	(2)	(3)	(2)	(4)	(2)	(7)
SOROLLS	TOTAL	5,1	2,7	7,0	8,6	3,6	2,4	6,7	4,1	7,0
	SOROLLS (NO CONCRETEN)	2,5	1,4	3,3	4,3	,9	1,0	1,8	4,1	4,0
	SOROLLS DEL TRÀNSIT	,9	,0	1,7	,0	,0	,0	3,1	,0	1,8
	SOROLL DE MOTOS	,5	,0	1,0	,0	,0	,0	1,8	,0	1,1
	SOROLLS DE TERRASSES/ BARS/ DISCOTEQUES	1,1	1,2	1,0	4,3	2,7	1,4	,0	,0	,0
		(4)	(2)	(2)	(0)	(0)	(3)	(0)	(0)	(1)
ZONES VERDES	TOTAL	1,1	1,2	1,0	,0	,0	4,2	,0	,0	1,1
	MANCA DE ZONES VERDES	,5	,6	,5	,0	,0	1,4	,0	,0	1,1
	MANCA DE PARCS INFANTILS	,3	,0	,5	,0	,0	1,4	,0	,0	,0
	PLACES DURES	,3	,6	,0	,0	,0	1,4	,0	,0	,0
		(6)	(1)	(5)	(0)	(0)	(0)	(1)	(1)	(4)
URBANISME	TOTAL	1,4	,4	2,2	,0	,0	,0	1,3	2,1	3,7
	URBANISME (NO CONCRETEN)	,5	,0	,8	,0	,0	,0	,0	2,1	,8
	ESPECULACIÓ URBANÍSTICA	,2	,4	,0	,0	,0	,0	1,3	,0	,0
	ACCESIBILITAT	,3	,0	,5	,0	,0	,0	,0	,0	1,1
	RELLEU DELS CARRERS/ ESCALES MECÀNIQUES	,2	,0	,3	,0	,0	,0	,0	,0	,8
	REHABILITACIÓ DE FAÇANES/ ASCENSORS	,3	,0	,5	,0	,0	,0	,0	,0	1,1
		(4)	(1)	(3)	(0)	(1)	(0)	(0)	(0)	(3)
MOLÈSTIES PER OBRES	TOTAL	1,0	,6	1,3	,0	1,3	,0	,0	,0	2,9
	MOLÈSTIES PER OBRES	1,0	,6	1,3	,0	1,3	,0	,0	,0	2,9
MANTENIMENT	TOTAL	(2)	(1)	(1)	(0)	(0)	(1)	(0)	(1)	(0)
	MOBILIARI URBÀ	,5	,4	,5	,0	,0	1,4	,0	1,4	,0
	ENLLUMENAT	,2	,4	,0	,0	,0	,0	,0	1,4	,0
EQUIPAMENTS I SERVEIS	TOTAL	,3	,0	,5	,0	,0	1,4	,0	,0	,0
	TOTAL	(11)	(5)	(6)	(2)	(3)	(2)	(3)	(0)	(1)

ENQUESTA SERVEIS MUNICIPALS (GRÀCIA)

Enquesta Domiciliària

P5.- I A VOSTÈ, PERSONALMENT, QUIN ÉS EL PROBLEMA QUE LI AFECTA MÉS?

(ESPONTÀNIA)

	(Recompte) % Columna	EDAT								
		TOTAL	SEXE		18-24	25-34	35-44	45-54	55-64	+64
			Home	Dona						
EQUIPAMENTS I SERVEIS	TOTAL	2,3	2,5	2,2	5,8	3,1	2,4	4,3	,0	,8
	ESCOLES BRESSOL	,5	,0	,8	,0	1,3	1,0	,0	,0	,0
	SERVEIS (NO CONCRETEN)	,3	,6	,0	,0	,0	1,4	,0	,0	,0
	SERVEIS SOCIALS	,6	,4	,7	2,9	,0	,0	1,2	,0	,8
	SERVEIS SANITARIS	,2	,4	,0	,0	,0	,0	1,3	,0	,0
	ENSENYAMENT	,2	,0	,3	2,9	,0	,0	,0	,0	,0
	INFORMACIÓ AL CIUTADA	,4	,4	,3	,0	1,8	,0	,0	,0	,0
	ESPAIS PER A GOSSOS	,3	,6	,0	,0	,0	,0	1,8	,0	,0
	TOTAL	(15)	(7)	(8)	(0)	(1)	(1)	(0)	(1)	(12)
PRESTACIONS I AJUTS	TOTAL	3,4	3,5	3,4	,0	,9	1,4	,0	1,4	11,0
	PRESTACIONS I AJUTS (NO CONCRETEN)	,2	,4	,0	,0	,9	,0	,0	,0	,0
	PRESTACIONS GENT GRAN	3,0	2,5	3,4	,0	,0	,0	,0	1,4	11,0
	AJUTS A FAMÍLIES	,3	,6	,0	,0	,0	1,4	,0	,0	,0
	TOTAL	(84)	(34)	(50)	(6)	(24)	(13)	(12)	(14)	(15)
PROBLEMES ECONÒMICS	TOTAL	17,9	16,5	19,1	20,3	25,7	14,3	17,9	20,8	12,2
	CIUTAT CARA	,3	,0	,5	,0	1,3	,0	,0	,0	,0
	CRISI/SITUACIÓ ECONÒMICA/EMPOBRIMENT	15,3	15,0	15,6	17,4	22,5	12,9	16,0	16,6	9,6
	PREUS CARS/ EURO	1,9	1,4	2,4	2,9	1,8	1,4	1,8	2,8	1,8
	TEIXIT ECONÒMIC DEFICIENT/ ESCASSA COMPETITIVITAT	,2	,0	,3	,0	,0	,0	,0	,0	,7
IMPOSTOS I MULTES	ALTRES ASPECTES ECONÒMICS	,2	,0	,3	,0	,0	,0	,0	1,4	,0
	TOTAL	(5)	(4)	(1)	(0)	(1)	(1)	(1)	(1)	(1)
	IMPOSTOS I MULTES	1,1	1,8	,5	,0	1,3	1,0	1,2	2,1	,7
	TOTAL	(4)	(3)	(1)	(0)	(1)	(0)	(1)	(1)	(1)
LA GESTIÓ POLÍTICA MUNICIPAL	TOTAL	,9	1,4	,5	,0	,9	,0	1,3	2,1	1,1
	GESTIÓ DE L'AJUNTAMENT	,7	1,0	,5	,0	,0	,0	1,3	2,1	1,1
	ALTRES ASPECTES SOBRE GESTIÓ POLÍTICA MUNICIPAL	,2	,4	,0	,0	,9	,0	,0	,0	,0
ASPECTES POLÍTICS	TOTAL	(4)	(3)	(1)	(0)	(2)	(0)	(0)	(0)	(2)
	ELS POLÍTICS/ LA POLÍTICA	,2	,0	,3	,0	,0	,0	,0	,0	,7
	PROBLEMES LINGÜÍSTICS	,5	1,0	,0	,0	2,3	,0	,0	,0	,0
	ALTRES ASPECTES POLÍTICS	,3	,6	,0	,0	,0	,0	,0	,0	1,1
DESIGUALTAT ENTRE BARRIS/ TRACTE DISCRIMINATORI AL BARRI	TOTAL	(1)	(0)	(1)	(0)	(0)	(0)	(1)	(0)	(0)
	DESIGUALTAT ENTRE BARRIS/ TRACTE DISCRIMINATORI AL BARRI	,3	,0	,5	,0	,0	,0	1,8	,0	,0
	TOTAL	(1)	(1)	(0)	(0)	(0)	(0)	(0)	(0)	(1)
MASSIFICACIÓ	TOTAL	,2	,4	,0	,0	,0	,0	,0	,0	,8
	MASSIFICACIÓ	,2	,4	,0	,0	,0	,0	,0	,0	,8
PROSTITUCIÓ	TOTAL	(1)	(0)	(1)	(0)	(0)	(0)	(0)	(0)	(1)
	TOTAL	,2	,0	,3	,0	,0	,0	,0	,0	,8

ENQUESTA SERVEIS MUNICIPALS (GRÀCIA)

Enquesta Domiciliària

P5.- I A VOSTÈ, PERSONALMENT, QUIN ÉS EL PROBLEMA QUE LI AFECTA MÉS?

(ESPONTÀNIA)

	(Recompte) % Columna	TOTAL	SEXE					EDAT		
			Home	Dona	18-24	25-34	35-44	45-54	55-64	+64
PROSTITUCIÓ	PROSTITUCIÓ	,2	,0	,3	,0	,0	,0	,0	,0	,8
		(2)	(2)	(0)	(0)	(0)	(1)	(1)	(0)	
TURISME	TOTAL	,5	1,0	,0	,0	,0	,0	1,8	1,4	,0
	MASSA TURISME	,5	1,0	,0	,0	,0	,0	1,8	1,4	,0
	TOTAL	(3)	(1)	(2)	(0)	(0)	(1)	(1)	(1)	(0)
		,7	,6	,8	,0	,0	1,0	1,8	2,1	,0
MEDI AMBIENT	MEDI AMBIENT (NO ESPECIFIQUEN)	,3	,0	,5	,0	,0	,0	1,8	,0	,0
	CONTAMINACIÓ	,5	,6	,3	,0	,0	1,0	,0	2,1	,0
	TOTAL	(2)	(2)	(0)	(0)	(0)	(2)	(0)	(0)	(0)
		,5	1,0	,0	,0	,0	2,4	,0	,0	,0
MODEL DE CIUTAT	MODEL DE CIUTAT/ DESENVOLUPAMENT	,2	,4	,0	,0	,0	1,0	,0	,0	,0
	POCA VIDA/ TEIXIT SOCIAL/ PARTICIPACIÓ	,3	,6	,0	,0	,0	1,4	,0	,0	,0
	TOTAL	(13)	(3)	(10)	(0)	(1)	(5)	(2)	(2)	(3)
		3,0	1,4	4,2	,0	1,3	5,2	3,7	3,5	2,6
	MANCA DE CIVISME	1,4	,0	2,5	,0	,0	1,9	3,7	1,4	1,1
VALORS SOCIALS NEGATIUS/ MANCA DE CIVISME	INCIVISME RELACIONAT AMB LA NETEJA	,6	,4	,8	,0	,0	1,0	,0	2,1	,7
	VALORS SOCIALS NEGATIUS/ MANCA D'EDUCACIÓ	,7	1,0	,5	,0	1,3	2,4	,0	,0	,0
	VALORS DELS JOVES / 'BOTELLÓN'	,2	,0	,3	,0	,0	,0	,0	,0	,8
	TOTAL	(39)	(19)	(20)	(1)	(4)	(4)	(8)	(7)	(15)
		8,5	8,9	8,3	3,0	4,1	5,2	11,1	11,8	12,9
PROBLEMES I PREOCUPACIONS PERSONALS	PROBLEMES I PREOCUPACIONS PERSONALS	6,4	7,6	5,4	,0	3,2	4,2	8,6	8,3	10,0
	EL FUTUR/ EL MEU FUTUR/ EL FUTUR DELS MEUS FILLS/ EL FUTUR DE LA JOVENTUT	2,1	1,3	2,9	3,0	,9	1,0	2,5	3,5	2,9
	TOTAL	(2)	(0)	(2)	(0)	(0)	(0)	(1)	(0)	(1)
NOU ESTATUT	NOU ESTATUT	,4	,0	,7	,0	,0	,0	1,2	,0	,7
		(1)	(1)	(0)	(0)	(0)	(0)	(1)	(0)	(0)
ALTRES	ALTRES	,2	,4	,0	,0	,0	,0	1,2	,0	,0
		(57)	(30)	(27)	(1)	(13)	(10)	(7)	(4)	(22)
CAP/ RES	CAP/ RES	11,9	13,8	10,4	4,3	13,6	11,9	9,3	5,6	17,4
		(5)	(3)	(2)	(3)	(0)	(1)	(0)	(1)	(0)
NO SAP	NO SAP	,9	1,2	,7	8,7	,0	1,0	,0	1,4	,0
		,9	1,2	,7	8,7	,0	1,0	,0	1,4	,0

ENQUESTA SERVEIS MUNICIPALS (GRÀCIA)

Enquesta Domiciliària

P6 (RESUM).- DELS SEGÜENTS ASPECTES, VOSTÈ DIRIA QUE L'ÚLTIM ANY:

1.- HA MILLORAT

(MULTIRESPOSTA)

% Columna	TOTAL	SEXE							EDAT
		Home	Dona	18-24	25-34	35-44	45-54	55-64	+64
RECOLLIDA D'ESCOBRARIES	66,0	66,4	65,6	69,3	61,2	68,2	59,7	72,0	67,9
NETEJA DELS CARRERS	54,1	53,8	54,3	52,1	52,2	49,5	46,1	58,1	62,2
MEDI AMBIENT	30,6	30,9	30,4	31,8	27,2	35,3	26,5	27,2	33,9
SOROLL	14,9	17,3	13,0	8,7	10,5	22,8	15,4	15,4	13,6
ZONES VERDES (PARCS I JARDINS)	36,3	38,0	34,9	39,2	35,8	36,8	23,0	42,4	40,3
ENLLUMENAT PÚBLIC	46,7	42,9	49,7	56,3	38,3	46,1	40,7	47,1	54,8
URBANISME	45,9	46,0	45,8	59,1	36,9	49,5	49,3	41,6	47,5
ASFALTAT	45,5	44,5	46,4	53,6	38,3	51,9	44,4	44,5	45,7
FAÇANES	47,7	41,1	53,0	42,1	37,3	51,9	49,4	52,6	50,6
CIRCULACIÓ	10,6	11,5	9,8	17,3	6,7	11,5	8,6	18,0	8,5
APARCAMENT	7,9	9,8	6,3	15,7	3,2	8,6	7,4	11,1	7,8
AUTOBÚS	42,2	39,1	44,8	47,9	39,6	33,4	38,8	36,8	54,6
METRO	58,8	56,5	60,6	66,6	49,5	58,2	56,0	62,6	64,4
BICING	26,0	23,4	28,1	36,2	27,0	29,0	28,2	28,3	17,7
GUÀRDIA URBANA	27,1	25,0	28,9	31,7	22,2	27,7	24,1	24,2	32,9
SEGURETAT CIUTADANA AL CONJUNT DE LA CIUTAT	22,4	23,0	21,9	28,9	25,7	26,1	25,8	20,0	14,4
SEGURETAT CIUTADANA AL BARRI	29,0	27,1	30,6	33,2	26,1	30,8	32,6	22,8	30,2
INSTAL·LACIONS ESPORTIVES	35,1	33,0	36,8	36,1	27,5	36,6	39,3	38,8	35,4
SERVEIS D'INFORMACIÓ I ATENCIÓ ALS CIUTADANS	43,0	39,0	46,3	40,5	34,4	46,2	46,7	45,8	44,5
SERVEIS SOCIALS	35,2	31,4	38,3	37,6	21,7	34,2	34,5	40,2	44,1
ACTIVITATS CULTURALS	45,8	39,2	51,2	53,8	39,3	51,8	52,3	46,4	40,2
FESTES POPULARS	41,4	40,8	41,8	50,7	39,6	42,4	46,1	41,5	36,8
MERCATS MUNICIPALS	63,0	57,1	67,9	40,5	54,7	69,0	63,5	66,5	68,8
BIBLIOTEQUES PÚBLIQUES	73,6	71,0	75,8	65,3	74,3	75,7	78,9	75,6	69,4

ENQUESTA SERVEIS MUNICIPALS (GRÀCIA)

Enquesta Domiciliària

P6 (RESUM).- DELS SEGÜENTS ASPECTES, VOSTÈ DIRIA QUE L'ÚLTIM ANY:

2.- ESTÀ IGUAL

(MULTIRESPOSTA)

% Columna	TOTAL	SEXE						EDAT	
		Home	Dona	18-24	25-34	35-44	45-54	55-64	+64
RECOLLIDA D'ESCOBRARIES	24,8	24,5	25,1	24,9	32,5	20,9	29,8	19,6	21,4
NETEJA DELS CARRERS	27,7	30,2	25,7	33,4	33,3	30,1	29,2	23,7	21,1
MEDI AMBIENT	34,6	33,2	35,8	34,8	37,9	33,4	35,8	31,3	33,9
SOROLL	30,7	30,4	30,9	42,1	33,1	32,0	23,6	34,9	26,8
ZONES VERDES (PARCS I JARDINS)	28,7	27,7	29,5	21,6	35,9	29,0	35,2	33,2	18,1
ENLLUMENAT PÚBLIC	37,6	42,5	33,7	32,1	50,4	39,6	42,0	29,2	28,9
URBANISME	32,2	33,5	31,1	26,3	41,9	32,4	32,2	29,1	27,3
ASFALTAT	32,5	35,6	30,0	23,0	43,2	25,7	33,3	28,4	33,1
FAÇANES	36,3	39,3	33,9	41,9	47,8	33,3	33,9	27,2	34,2
CIRCULACIÓ	24,0	22,5	25,2	28,9	32,5	17,6	17,8	21,6	25,5
APARCAMENT	9,7	8,6	10,6	13,1	14,9	10,0	8,1	5,5	7,8
AUTOBÚS	38,1	39,2	37,2	43,4	38,9	37,5	39,6	38,3	35,5
METRO	32,4	34,1	30,9	27,6	38,3	35,2	30,4	29,2	29,4
BICING	26,0	28,4	24,0	30,5	40,6	20,0	22,2	24,2	20,7
GUÀRDIA URBANA	40,4	42,6	38,5	27,5	44,6	45,2	43,9	38,9	35,1
SEGURETAT CIUTADANA AL CONJUNT DE LA CIUTAT	28,8	30,7	27,2	46,3	30,7	28,6	33,4	26,4	21,4
SEGURETAT CIUTADANA AL BARRI	39,1	43,0	35,9	52,1	45,1	35,8	38,3	44,5	31,1
INSTAL·LACIONS ESPORTIVES	32,5	34,6	30,8	39,3	41,5	32,5	31,6	26,3	27,3
SERVEIS D'INFORMACIÓ I ATENCIÓ ALS CIUTADANS	31,2	32,9	29,7	19,0	37,8	29,0	34,1	26,3	31,4
SERVEIS SOCIALS	25,5	27,4	24,0	19,0	35,2	19,6	35,1	20,8	20,8
ACTIVITATS CULTURALS	33,5	37,9	29,9	24,6	42,4	31,9	27,9	32,0	33,9
FESTES POPULARS	35,0	34,7	35,2	30,5	38,0	35,7	36,0	35,6	32,1
MERCATS MUNICIPALS	26,2	30,1	23,0	30,5	32,6	22,9	27,8	25,9	21,5
BIBLIOTEQUES PÚBLIQUES	16,7	19,6	14,3	19,0	16,3	18,1	13,7	18,8	15,9

ENQUESTA SERVEIS MUNICIPALS (GRÀCIA)

Enquesta Domiciliària

P6 (RESUM).- DELS SEGÜENTS ASPECTES, VOSTÈ DIRIA QUE L'ÚLTIM ANY:
3.- HA EMPITJORAT

(MULTIRESPOSTA)

% Columna	TOTAL	SEXE						EDAT	
		Home	Dona	18-24	25-34	35-44	45-54	55-64	+64
RECOLLIDA D'ESCOBRARIES	8,5	8,7	8,3	2,9	4,6	10,9	10,5	8,4	10,0
NETEJA DELS CARRERS	17,1	14,8	19,0	11,6	12,7	20,4	23,5	16,8	15,9
MEDI AMBIENT	29,5	30,7	28,4	24,6	30,9	29,8	32,7	35,9	23,9
SOROLL	51,6	48,4	54,3	43,3	54,2	44,2	58,5	48,3	55,1
ZONES VERDES (PARCS I JARDINS)	32,1	31,0	33,0	36,2	27,4	32,2	38,1	21,5	36,8
ENLLUMENAT PÚBLIC	13,4	12,3	14,2	8,7	7,2	12,3	17,3	20,9	14,0
URBANISME	17,7	16,5	18,6	11,7	18,1	15,2	16,0	23,7	18,5
ASFALTAT	18,9	16,9	20,5	14,5	14,4	20,4	19,7	24,3	18,9
FAÇANES	11,2	13,1	9,6	7,2	10,0	11,8	10,5	16,0	10,7
CIRCULACIÓ	62,7	62,9	62,5	47,9	55,8	69,9	72,3	60,4	61,9
APARCAMENT	75,3	75,3	75,3	52,5	79,2	77,6	81,5	80,6	69,7
AUTOBÚS	11,4	8,9	13,5	,0	9,0	18,6	12,4	18,7	6,3
METRO	3,8	2,6	4,7	,0	6,8	4,3	7,4	2,1	,7
BICING	16,6	18,3	15,2	5,8	15,2	15,7	22,3	19,5	16,2
GUÀRDIA URBANA	24,1	25,6	22,9	26,3	24,6	20,4	22,1	27,0	25,7
SEGURETAT CIUTADANA AL CONJUNT DE LA CIUTAT	47,2	45,5	48,5	24,7	40,9	44,4	40,9	53,6	60,5
SEGURETAT CIUTADANA AL BARRI	30,7	29,4	31,8	14,7	27,0	32,4	27,9	32,7	37,1
INSTAL·LACIONS ESPORTIVES	11,9	14,2	10,1	10,1	10,7	20,9	11,1	11,8	7,0
SERVEIS D'INFORMACIÓ I ATENCIÓ ALS CIUTADANS	11,9	12,9	11,1	7,2	15,7	15,2	6,8	14,6	9,2
SERVEIS SOCIALS	16,5	14,4	18,2	2,9	16,6	21,4	12,4	17,3	18,0
ACTIVITATS CULTURALS	9,2	9,1	9,3	7,2	11,2	11,4	6,8	6,3	9,2
FESTES POPULARS	15,1	14,8	15,3	15,9	17,1	14,2	11,1	14,5	16,6
MERCATS MUNICIPALS	5,2	5,1	5,3	15,9	4,1	3,3	5,0	3,4	6,0
BIBLIOTEQUES PÚBLIQUES	,6	,8	,3	2,9	,9	,0	1,2	,0	,0

ENQUESTA SERVEIS MUNICIPALS (GRÀCIA)

Enquesta Domiciliària

P6 (RESUM).- DELS SEGÜENTS ASPECTES, VOSTÈ DIRIA QUE L'ÚLTIM ANY;

4.- NO SAP/ NO CONTESTA

(MULTIRESPOSTA)

% Columna	TOTAL	SEXE							EDAT
		Home	Dona	18-24	25-34	35-44	45-54	55-64	+64
RECOLLIDA D'ESCOBRARIES	,7	,4	1,0	2,9	1,8	,0	,0	,0	,7
NETEJA DELS CARRERS	1,1	1,2	1,0	2,9	1,8	,0	1,2	1,4	,8
MEDI AMBIENT	5,3	5,2	5,3	8,8	4,1	1,4	5,0	5,6	8,3
SOROLL	2,7	3,9	1,7	5,8	2,2	1,0	2,5	1,4	4,5
ZONES VERDES (PARCS I JARDINS)	2,9	3,3	2,6	3,0	,9	1,9	3,8	2,8	4,8
ENLLUMENAT PÚBLIC	2,3	2,3	2,4	2,9	4,1	1,9	,0	2,8	2,3
URBANISME	4,2	3,9	4,5	3,0	3,1	2,9	2,5	5,6	6,7
ASFALTAT	3,1	3,1	3,1	8,9	4,1	1,9	2,5	2,8	2,3
FAÇANES	4,8	6,4	3,4	8,9	5,0	2,9	6,3	4,2	4,5
CIRCULACIÓ	2,8	3,1	2,5	5,8	5,0	1,0	1,3	,0	4,1
APARCAMENT	7,0	6,2	7,8	18,7	2,7	3,8	3,1	2,8	14,7
AUTOBÚS	8,3	12,9	4,5	8,7	12,5	10,4	9,3	6,2	3,7
METRO	5,1	6,8	3,7	5,8	5,4	2,4	6,2	6,2	5,5
BICING	31,4	29,9	32,7	27,4	17,2	35,2	27,2	28,0	45,5
GUÀRDIA URBANA	8,4	6,8	9,7	14,5	8,6	6,8	10,0	9,9	6,3
SEGURETAT CIUTADANA AL CONJUNT DE LA CIUTAT	1,7	,8	2,4	,0	2,7	1,0	,0	,0	3,7
SEGURETAT CIUTADANA AL BARRI	1,1	,4	1,7	,0	1,8	1,0	1,2	,0	1,5
INSTAL.LACIONS ESPORTIVES	20,4	18,2	22,3	14,4	20,3	10,0	17,9	23,0	30,3
SERVEIS D'INFORMACIÓ I ATENCIÓ ALS CIUTADANS	13,9	15,1	12,9	33,3	12,2	9,6	12,4	13,2	14,9
SERVEIS SOCIALS	22,8	26,8	19,5	40,6	26,6	24,9	18,1	21,6	17,1
ACTIVITATS CULTURALS	11,5	13,8	9,7	14,4	7,1	4,8	13,0	15,3	16,7
FESTES POPULARS	8,6	9,7	7,7	3,0	5,4	7,7	6,8	8,4	14,5
MERCATS MUNICIPALS	5,6	7,6	3,9	13,0	8,6	4,8	3,8	4,2	3,7
BIBLIOTEQUES PÚBLIQUES	9,1	8,6	9,6	12,8	8,5	6,2	6,2	5,6	14,7

P6.- DEL SEGÜENT ASPECTE, VOSTÈ DIRIA QUE L'ÚLTIM ANY:

+++++

1.- RECOLLIDA D'ESCOBRARIES

(Recompte) % Columna	TOTAL	SEXE							EDAT
		Home	Dona	18-24	25-34	35-44	45-54	55-64	+64
TOTAL	(462)	(209)	(253)	(30)	(94)	(89)	(69)	(63)	(117)
HA MILLORAT	66,0	66,4	65,6	69,3	61,2	68,2	59,7	72,0	67,9
ESTÀ IGUAL	24,8	24,5	25,1	24,9	32,5	20,9	29,8	19,6	21,4
HA EMPITJORAT	8,5	8,7	8,3	2,9	4,6	10,9	10,5	8,4	10,0
NO SAP	,7	,4	1,0	2,9	1,8	,0	,0	,0	,7

P6.- DEL SEGÜENT ASPECTE, VOSTÈ DIRIA QUE L'ÚLTIM ANY:

+++++

2.- NETEJA DELS CARRERS

(Recompte) % Columna	TOTAL	SEXE							EDAT
		Home	Dona	18-24	25-34	35-44	45-54	55-64	+64
TOTAL	(462)	(209)	(253)	(30)	(94)	(89)	(69)	(63)	(117)
HA MILLORAT	54,1	53,8	54,3	52,1	52,2	49,5	46,1	58,1	62,2
ESTÀ IGUAL	27,7	30,2	25,7	33,4	33,3	30,1	29,2	23,7	21,1
HA EMPITJORAT	17,1	14,8	19,0	11,6	12,7	20,4	23,5	16,8	15,9
NO SAP	1,1	1,2	1,0	2,9	1,8	,0	1,2	1,4	,8

ENQUESTA SERVEIS MUNICIPALS (GRÀCIA)

Enquesta Domiciliària

P6.- DEL SEGÜENT ASPECTE, VOSTÈ DIRIA QUE L'ÚLTIM ANY:

+++++

3.- MEDI AMBIENT

(Recompte) % Columna	TOTAL	SEXE							EDAT
		Home	Dona	18-24	25-34	35-44	45-54	55-64	+64
TOTAL	(462)	(209)	(253)	(30)	(94)	(89)	(69)	(63)	(117)
HA MILLORAT	30,6	30,9	30,4	31,8	27,2	35,3	26,5	27,2	33,9
ESTÀ IGUAL	34,6	33,2	35,8	34,8	37,9	33,4	35,8	31,3	33,9
HA EMPITJORAT	29,5	30,7	28,4	24,6	30,9	29,8	32,7	35,9	23,9
NO SAP	5,3	5,2	5,3	8,8	4,1	1,4	5,0	5,6	8,3

P6.- DEL SEGÜENT ASPECTE, VOSTÈ DIRIA QUE L'ÚLTIM ANY:

+++++

4.- SOROLL

(Recompte) % Columna	TOTAL	SEXE							EDAT
		Home	Dona	18-24	25-34	35-44	45-54	55-64	+64
TOTAL	(462)	(209)	(253)	(30)	(94)	(89)	(69)	(63)	(117)
HA MILLORAT	14,9	17,3	13,0	8,7	10,5	22,8	15,4	15,4	13,6
ESTÀ IGUAL	30,7	30,4	30,9	42,1	33,1	32,0	23,6	34,9	26,8
HA EMPITJORAT	51,6	48,4	54,3	43,3	54,2	44,2	58,5	48,3	55,1
NO SAP	2,7	3,9	1,7	5,8	2,2	1,0	2,5	1,4	4,5

P6.- DEL SEGÜENT ASPECTE, VOSTÈ DIRIA QUE L'ÚLTIM ANY:

+++++

5.- ZONES VERDES (PARCS I JARDINS)

(Recompte) % Columna	TOTAL	SEXE							EDAT
		Home	Dona	18-24	25-34	35-44	45-54	55-64	+64
TOTAL	(462)	(209)	(253)	(30)	(94)	(89)	(69)	(63)	(117)
HA MILLORAT	36,3	38,0	34,9	39,2	35,8	36,8	23,0	42,4	40,3
ESTÀ IGUAL	28,7	27,7	29,5	21,6	35,9	29,0	35,2	33,2	18,1
HA EMPITJORAT	32,1	31,0	33,0	36,2	27,4	32,2	38,1	21,5	36,8
NO SAP	2,9	3,3	2,6	3,0	,9	1,9	3,8	2,8	4,8

P6.- DEL SEGÜENT ASPECTE, VOSTÈ DIRIA QUE L'ÚLTIM ANY:

+++++

6.- ENLLUMENAT PÚBLIC

(Recompte) % Columna	TOTAL	SEXE							EDAT
		Home	Dona	18-24	25-34	35-44	45-54	55-64	+64
TOTAL	(462)	(209)	(253)	(30)	(94)	(89)	(69)	(63)	(117)
HA MILLORAT	46,7	42,9	49,7	56,3	38,3	46,1	40,7	47,1	54,8
ESTÀ IGUAL	37,6	42,5	33,7	32,1	50,4	39,6	42,0	29,2	28,9
HA EMPITJORAT	13,4	12,3	14,2	8,7	7,2	12,3	17,3	20,9	14,0
NO SAP	2,3	2,3	2,4	2,9	4,1	1,9	,0	2,8	2,3

P6.- DEL SEGÜENT ASPECTE, VOSTÈ DIRIA QUE L'ÚLTIM ANY:

+++++

7.- URBANISME (NOUS CARRERS, PLACES)

(Recompte) % Columna	TOTAL	SEXE							EDAT
		Home	Dona	18-24	25-34	35-44	45-54	55-64	+64
TOTAL	(462)	(209)	(253)	(30)	(94)	(89)	(69)	(63)	(117)
HA MILLORAT	45,9	46,0	45,8	59,1	36,9	49,5	49,3	41,6	47,5
ESTÀ IGUAL	32,2	33,5	31,1	26,3	41,9	32,4	32,2	29,1	27,3
HA EMPITJORAT	17,7	16,5	18,6	11,7	18,1	15,2	16,0	23,7	18,5
NO SAP	4,2	3,9	4,5	3,0	3,1	2,9	2,5	5,6	6,7

P6.- DEL SEGÜENT ASPECTE, VOSTÈ DIRIA QUE L'ÚLTIM ANY:

+++++

8.- ASFALTAT, CONSERVACIÓ CARRERS

(Recompte) % Columna	TOTAL	SEXE							EDAT
		Home	Dona	18-24	25-34	35-44	45-54	55-64	+64
TOTAL	(462)	(209)	(253)	(30)	(94)	(89)	(69)	(63)	(117)
HA MILLORAT	45,5	44,5	46,4	53,6	38,3	51,9	44,4	44,5	45,7
ESTÀ IGUAL	32,5	35,6	30,0	23,0	43,2	25,7	33,3	28,4	33,1
HA EMPITJORAT	18,9	16,9	20,5	14,5	14,4	20,4	19,7	24,3	18,9
NO SAP	3,1	3,1	3,1	8,9	4,1	1,9	2,5	2,8	2,3

ENQUESTA SERVEIS MUNICIPALS (GRÀCIA)

Enquesta Domiciliària

P6.- DEL SEGÜENT ASPECTE, VOSTÈ DIRIA QUE L'ÚLTIM ANY:**+++++****9.- FAÇANES, CONSERVACIÓ EDIFICIS**

(Recompte) % Columna	TOTAL	SEXE			EDAT				
		Home	Dona	18-24	25-34	35-44	45-54	55-64	+64
TOTAL	(462)	(209)	(253)	(30)	(94)	(89)	(69)	(63)	(117)
HA MILLORAT	47,7	41,1	53,0	42,1	37,3	51,9	49,4	52,6	50,6
ESTÀ IGUAL	36,3	39,3	33,9	41,9	47,8	33,3	33,9	27,2	34,2
HA EMPITJORAT	11,2	13,1	9,6	7,2	10,0	11,8	10,5	16,0	10,7
NO SAP	4,8	6,4	3,4	8,9	5,0	2,9	6,3	4,2	4,5

P6.- DEL SEGÜENT ASPECTE, VOSTÈ DIRIA QUE L'ÚLTIM ANY:**+++++****10.- CIRCULACIÓ**

(Recompte) % Columna	TOTAL	SEXE			EDAT				
		Home	Dona	18-24	25-34	35-44	45-54	55-64	+64
TOTAL	(462)	(209)	(253)	(30)	(94)	(89)	(69)	(63)	(117)
HA MILLORAT	10,6	11,5	9,8	17,3	6,7	11,5	8,6	18,0	8,5
ESTÀ IGUAL	24,0	22,5	25,2	28,9	32,5	17,6	17,8	21,6	25,5
HA EMPITJORAT	62,7	62,9	62,5	47,9	55,8	69,9	72,3	60,4	61,9
NO SAP	2,8	3,1	2,5	5,8	5,0	1,0	1,3	,0	4,1

P6.- DEL SEGÜENT ASPECTE, VOSTÈ DIRIA QUE L'ÚLTIM ANY:**+++++****11.- APARCAMENT**

(Recompte) % Columna	TOTAL	SEXE			EDAT				
		Home	Dona	18-24	25-34	35-44	45-54	55-64	+64
TOTAL	(462)	(209)	(253)	(30)	(94)	(89)	(69)	(63)	(117)
HA MILLORAT	7,9	9,8	6,3	15,7	3,2	8,6	7,4	11,1	7,8
ESTÀ IGUAL	9,7	8,6	10,6	13,1	14,9	10,0	8,1	5,5	7,8
HA EMPITJORAT	75,3	75,3	75,3	52,5	79,2	77,6	81,5	80,6	69,7
NO SAP	7,0	6,2	7,8	18,7	2,7	3,8	3,1	2,8	14,7

P6.- DEL SEGÜENT ASPECTE, VOSTÈ DIRIA QUE L'ÚLTIM ANY:**+++++****12.- AUTOBÚS**

(Recompte) % Columna	TOTAL	SEXE			EDAT				
		Home	Dona	18-24	25-34	35-44	45-54	55-64	+64
TOTAL	(462)	(209)	(253)	(30)	(94)	(89)	(69)	(63)	(117)
HA MILLORAT	42,2	39,1	44,8	47,9	39,6	33,4	38,8	36,8	54,6
ESTÀ IGUAL	38,1	39,2	37,2	43,4	38,9	37,5	39,6	38,3	35,5
HA EMPITJORAT	11,4	8,9	13,5	,0	9,0	18,6	12,4	18,7	6,3
NO SAP	8,3	12,9	4,5	8,7	12,5	10,4	9,3	6,2	3,7

P6.- DEL SEGÜENT ASPECTE, VOSTÈ DIRIA QUE L'ÚLTIM ANY:**+++++****13.- METRO**

(Recompte) % Columna	TOTAL	SEXE			EDAT				
		Home	Dona	18-24	25-34	35-44	45-54	55-64	+64
TOTAL	(462)	(209)	(253)	(30)	(94)	(89)	(69)	(63)	(117)
HA MILLORAT	58,8	56,5	60,6	66,6	49,5	58,2	56,0	62,6	64,4
ESTÀ IGUAL	32,4	34,1	30,9	27,6	38,3	35,2	30,4	29,2	29,4
HA EMPITJORAT	3,8	2,6	4,7	,0	6,8	4,3	7,4	2,1	,7
NO SAP	5,1	6,8	3,7	5,8	5,4	2,4	6,2	6,2	5,5

P6.- DEL SEGÜENT ASPECTE, VOSTÈ DIRIA QUE L'ÚLTIM ANY:**+++++****14.- BICING**

(Recompte) % Columna	TOTAL	SEXE			EDAT				
		Home	Dona	18-24	25-34	35-44	45-54	55-64	+64
TOTAL	(462)	(209)	(253)	(30)	(94)	(89)	(69)	(63)	(117)
HA MILLORAT	26,0	23,4	28,1	36,2	27,0	29,0	28,2	28,3	17,7
ESTÀ IGUAL	26,0	28,4	24,0	30,5	40,6	20,0	22,2	24,2	20,7
HA EMPITJORAT	16,6	18,3	15,2	5,8	15,2	15,7	22,3	19,5	16,2
NO SAP	31,4	29,9	32,7	27,4	17,2	35,2	27,2	28,0	45,5

ENQUESTA SERVEIS MUNICIPALS (GRÀCIA)

Enquesta Domiciliària

P6.- DEL SEGÜENT ASPECTE, VOSTÈ DIRIA QUE L'ÚLTIM ANY:**+++++****15.- GUÀRDIA URBANA**

(Recompte) % Columna	TOTAL	SEXE			EDAT				
		Home	Dona	18-24	25-34	35-44	45-54	55-64	+64
TOTAL	(462)	(209)	(253)	(30)	(94)	(89)	(69)	(63)	(117)
HA MILLORAT	27,1	25,0	28,9	31,7	22,2	27,7	24,1	24,2	32,9
ESTÀ IGUAL	40,4	42,6	38,5	27,5	44,6	45,2	43,9	38,9	35,1
HA EMPITJORAT	24,1	25,6	22,9	26,3	24,6	20,4	22,1	27,0	25,7
NO SAP	8,4	6,8	9,7	14,5	8,6	6,8	10,0	9,9	6,3

P6.- DEL SEGÜENT ASPECTE, VOSTÈ DIRIA QUE L'ÚLTIM ANY:**+++++****16.- SEGURETAT CIUTADANA AL CONJUNT DE LA CIUTAT**

(Recompte) % Columna	TOTAL	SEXE			EDAT				
		Home	Dona	18-24	25-34	35-44	45-54	55-64	+64
TOTAL	(462)	(209)	(253)	(30)	(94)	(89)	(69)	(63)	(117)
HA MILLORAT	22,4	23,0	21,9	28,9	25,7	26,1	25,8	20,0	14,4
ESTÀ IGUAL	28,8	30,7	27,2	46,3	30,7	28,6	33,4	26,4	21,4
HA EMPITJORAT	47,2	45,5	48,5	24,7	40,9	44,4	40,9	53,6	60,5
NO SAP	1,7	,8	2,4	,0	2,7	1,0	,0	,0	3,7

P6.- DEL SEGÜENT ASPECTE, VOSTÈ DIRIA QUE L'ÚLTIM ANY:**+++++****17.- SEGURETAT CIUTADANA AL BARRI**

(Recompte) % Columna	TOTAL	SEXE			EDAT				
		Home	Dona	18-24	25-34	35-44	45-54	55-64	+64
TOTAL	(462)	(209)	(253)	(30)	(94)	(89)	(69)	(63)	(117)
HA MILLORAT	29,0	27,1	30,6	33,2	26,1	30,8	32,6	22,8	30,2
ESTÀ IGUAL	39,1	43,0	35,9	52,1	45,1	35,8	38,3	44,5	31,1
HA EMPITJORAT	30,7	29,4	31,8	14,7	27,0	32,4	27,9	32,7	37,1
NO SAP	1,1	,4	1,7	,0	1,8	1,0	1,2	,0	1,5

P6.- DEL SEGÜENT ASPECTE, VOSTÈ DIRIA QUE L'ÚLTIM ANY:**+++++****18.- INSTAL·LACIONS ESPORTIVES**

(Recompte) % Columna	TOTAL	SEXE			EDAT				
		Home	Dona	18-24	25-34	35-44	45-54	55-64	+64
TOTAL	(462)	(209)	(253)	(30)	(94)	(89)	(69)	(63)	(117)
HA MILLORAT	35,1	33,0	36,8	36,1	27,5	36,6	39,3	38,8	35,4
ESTÀ IGUAL	32,5	34,6	30,8	39,3	41,5	32,5	31,6	26,3	27,3
HA EMPITJORAT	11,9	14,2	10,1	10,1	10,7	20,9	11,1	11,8	7,0
NO SAP	20,4	18,2	22,3	14,4	20,3	10,0	17,9	23,0	30,3

P6.- DEL SEGÜENT ASPECTE, VOSTÈ DIRIA QUE L'ÚLTIM ANY:**+++++****19.- SERVEIS D'INFORMACIÓ I ATENCIÓ ALS CIUTADANS**

(Recompte) % Columna	TOTAL	SEXE			EDAT				
		Home	Dona	18-24	25-34	35-44	45-54	55-64	+64
TOTAL	(462)	(209)	(253)	(30)	(94)	(89)	(69)	(63)	(117)
HA MILLORAT	43,0	39,0	46,3	40,5	34,4	46,2	46,7	45,8	44,5
ESTÀ IGUAL	31,2	32,9	29,7	19,0	37,8	29,0	34,1	26,3	31,4
HA EMPITJORAT	11,9	12,9	11,1	7,2	15,7	15,2	6,8	14,6	9,2
NO SAP	13,9	15,1	12,9	33,3	12,2	9,6	12,4	13,2	14,9

P6.- DEL SEGÜENT ASPECTE, VOSTÈ DIRIA QUE L'ÚLTIM ANY:**+++++****20.- SERVEIS SOCIALS**

(Recompte) % Columna	TOTAL	SEXE			EDAT				
		Home	Dona	18-24	25-34	35-44	45-54	55-64	+64
TOTAL	(462)	(209)	(253)	(30)	(94)	(89)	(69)	(63)	(117)
HA MILLORAT	35,2	31,4	38,3	37,6	21,7	34,2	34,5	40,2	44,1
ESTÀ IGUAL	25,5	27,4	24,0	19,0	35,2	19,6	35,1	20,8	20,8
HA EMPITJORAT	16,5	14,4	18,2	2,9	16,6	21,4	12,4	17,3	18,0
NO SAP	22,8	26,8	19,5	40,6	26,6	24,9	18,1	21,6	17,1

ENQUESTA SERVEIS MUNICIPALS (GRÀCIA)

Enquesta Domiciliària

P6.- DEL SEGÜENT ASPECTE, VOSTÈ DIRIA QUE L'ÚLTIM ANY:
+++++
21.- ACTIVITATS CULTURALS

(Recompte) % Columna	TOTAL	SEXE		EDAT					
		Home	Dona	18-24	25-34	35-44	45-54	55-64	+64
TOTAL	(462)	(209)	(253)	(30)	(94)	(89)	(69)	(63)	(117)
HA MILLORAT	45,8	39,2	51,2	53,8	39,3	51,8	52,3	46,4	40,2
ESTÀ IGUAL	33,5	37,9	29,9	24,6	42,4	31,9	27,9	32,0	33,9
HA EMPITJORAT	9,2	9,1	9,3	7,2	11,2	11,4	6,8	6,3	9,2
NO SAP	11,5	13,8	9,7	14,4	7,1	4,8	13,0	15,3	16,7

P6.- DEL SEGÜENT ASPECTE, VOSTÈ DIRIA QUE L'ÚLTIM ANY:
+++++
22.- FESTES POPULARS

(Recompte) % Columna	TOTAL	SEXE		EDAT					
		Home	Dona	18-24	25-34	35-44	45-54	55-64	+64
TOTAL	(462)	(209)	(253)	(30)	(94)	(89)	(69)	(63)	(117)
HA MILLORAT	41,4	40,8	41,8	50,7	39,6	42,4	46,1	41,5	36,8
ESTÀ IGUAL	35,0	34,7	35,2	30,5	38,0	35,7	36,0	35,6	32,1
HA EMPITJORAT	15,1	14,8	15,3	15,9	17,1	14,2	11,1	14,5	16,6
NO SAP	8,6	9,7	7,7	3,0	5,4	7,7	6,8	8,4	14,5

P6.- DEL SEGÜENT ASPECTE, VOSTÈ DIRIA QUE L'ÚLTIM ANY:
+++++
23.- MERCATS MUNICIPALS

(Recompte) % Columna	TOTAL	SEXE		EDAT					
		Home	Dona	18-24	25-34	35-44	45-54	55-64	+64
TOTAL	(462)	(209)	(253)	(30)	(94)	(89)	(69)	(63)	(117)
HA MILLORAT	63,0	57,1	67,9	40,5	54,7	69,0	63,5	66,5	68,8
ESTÀ IGUAL	26,2	30,1	23,0	30,5	32,6	22,9	27,8	25,9	21,5
HA EMPITJORAT	5,2	5,1	5,3	15,9	4,1	3,3	5,0	3,4	6,0
NO SAP	5,6	7,6	3,9	13,0	8,6	4,8	3,8	4,2	3,7

P6.- DEL SEGÜENT ASPECTE, VOSTÈ DIRIA QUE L'ÚLTIM ANY:
+++++
24.- BIBLIOTEQUES PÚBLIQUES

(Recompte) % Columna	TOTAL	SEXE		EDAT					
		Home	Dona	18-24	25-34	35-44	45-54	55-64	+64
TOTAL	(462)	(209)	(253)	(30)	(94)	(89)	(69)	(63)	(117)
HA MILLORAT	73,6	71,0	75,8	65,3	74,3	75,7	78,9	75,6	69,4
ESTÀ IGUAL	16,7	19,6	14,3	19,0	16,3	18,1	13,7	18,8	15,9
HA EMPITJORAT	,6	,8	,3	2,9	,9	,0	1,2	,0	,0
NO SAP	9,1	8,6	9,6	12,8	8,5	6,2	6,2	5,6	14,7

P7 (RESUM).- I CONCRETAMENT, COM QUALIFICARIA LA GESTIÓ DE:

(0 = MOLT DOLENTA ; 10 = MOLT BONA)

		TOTAL	SEXE		EDAT					
			Home	Dona	18-24	25-34	35-44	45-54	55-64	+64
AJUNTAMENT DE BARCELONA	Mitjana	5,4	5,1	5,6	6,2	5,6	5,1	5,0	5,3	5,5
	Des.Est.	2,2	2,2	2,2	1,8	2,1	2,1	2,3	2,0	2,4
	(n)	(458)	(208)	(250)	(30)	(92)	(88)	(69)	(63)	(116)
GENERALITAT DE CATALUNYA	Mitjana	5,4	5,1	5,6	6,2	5,6	4,9	4,9	5,1	5,8
	Des.Est.	2,2	2,2	2,2	1,9	2,0	1,9	2,4	2,1	2,3
	(n)	(447)	(206)	(241)	(30)	(90)	(85)	(68)	(62)	(112)
GOVERN ESPANYOL	Mitjana	4,2	4,1	4,3	5,3	4,8	4,1	3,8	4,1	3,8
	Des.Est.	2,4	2,2	2,6	2,4	2,2	2,1	2,4	2,4	2,7
	(n)	(449)	(207)	(242)	(28)	(94)	(87)	(69)	(61)	(110)

ENQUESTA SERVEIS MUNICIPALS (GRÀCIA)

Enquesta Domiciliària

P7.- EN GENERAL, COM QUALIFICARIA LA GESTIÓ DE:
1.- L'AJUNTAMENT DE BARCELONA

(0 = MOLT MALAMENT ; 10 = MOLT BONA)

(Recompte) % Columna	TOTAL	SEXE						EDAT	
		Home	Dona	18-24	25-34	35-44	45-54	55-64	+64
TOTAL	(462)	(209)	(253)	(30)	(94)	(89)	(69)	(63)	(117)
0	5,6	6,2	5,1	3,0	2,7	7,6	8,1	2,8	7,0
1	,6	1,3	,0	,0	,9	,0	,0	1,4	,8
2	3,8	4,1	3,6	,0	4,1	3,3	6,2	4,2	3,3
3	5,6	7,4	4,1	5,8	8,1	3,9	5,0	4,8	5,6
4	11,2	11,5	11,0	,0	10,8	7,2	17,2	18,6	10,0
5	25,3	25,5	25,2	20,2	18,5	39,4	24,0	21,7	23,9
6	16,3	16,3	16,4	26,5	13,9	19,0	16,0	18,8	12,6
7	15,8	16,6	15,2	25,9	21,5	9,6	11,8	17,3	15,1
8	8,5	7,0	9,8	11,5	12,3	4,7	4,3	4,9	12,2
9	3,4	2,0	4,5	7,2	2,3	2,4	4,3	2,1	4,4
10	3,0	1,7	4,0	,0	2,7	1,9	3,1	3,5	4,4
NO SAP	,8	,4	1,2	,0	2,3	1,0	,0	,0	,8

P7 (RESUM).- EN GENERAL, COM QUALIFICARIA LA GESTIÓ DE:
1.- L'AJUNTAMENT DE BARCELONA

(0 = MOLT MALAMENT ; 10 = MOLT BONA)

(Recompte) % Columna	TOTAL	SEXE						EDAT	
		Home	Dona	18-24	25-34	35-44	45-54	55-64	+64
TOTAL	(462)	(209)	(253)	(30)	(94)	(89)	(69)	(63)	(117)
SUSPÈS (0 A 4)	26,7	30,4	23,7	8,7	26,6	21,9	36,4	31,9	26,7
APROVAT (5 A 6)	41,6	41,8	41,5	46,7	32,4	58,5	40,1	40,5	36,5
NOTABLE (7 A 8)	24,4	23,6	25,0	37,4	33,8	14,3	16,1	22,2	27,3
EXCEL·LENT (9 A 10)	6,4	3,7	8,6	7,2	5,0	4,3	7,4	5,5	8,8
NO SAP	,8	,4	1,2	,0	2,3	1,0	,0	,0	,8

P7 (RESUM).- EN GENERAL, COM QUALIFICARIA LA GESTIÓ DE:
1.- L'AJUNTAMENT DE BARCELONA

(0 = MOLT MALAMENT ; 10 = MOLT BONA)

(Recompte) % Columna	TOTAL	SEXE						EDAT	
		Home	Dona	18-24	25-34	35-44	45-54	55-64	+64
TOTAL	(462)	(209)	(253)	(30)	(94)	(89)	(69)	(63)	(117)
SUSPÈS (0 A 4)	26,7	30,4	23,7	8,7	26,6	21,9	36,4	31,9	26,7
APROVAT (5 A 10)	72,4	69,1	75,1	91,3	71,1	77,1	63,6	68,1	72,6
NO SAP/ NO CONTESTA	,8	,4	1,2	,0	2,3	1,0	,0	,0	,8

P7.- EN GENERAL, COM QUALIFICARIA LA GESTIÓ DE:
2.- LA GENERALITAT DE CATALUNYA

(0 = MOLT MALAMENT ; 10 = MOLT BONA)

(Recompte) % Columna	TOTAL	SEXE						EDAT	
		Home	Dona	18-24	25-34	35-44	45-54	55-64	+64
TOTAL	(462)	(209)	(253)	(30)	(94)	(89)	(69)	(63)	(117)
0	4,4	5,3	3,7	,0	2,7	5,6	6,8	2,8	5,5
1	1,0	1,7	,5	,0	,9	,0	1,2	3,4	,8
2	3,0	3,5	2,5	2,9	1,8	4,3	8,0	2,8	,0
3	7,1	8,2	6,1	5,9	4,9	8,6	6,8	9,7	6,7
4	11,7	13,2	10,5	8,8	9,9	10,1	19,1	18,0	7,4
5	24,3	25,3	23,4	20,2	27,9	30,4	19,1	18,8	23,6
6	15,8	14,8	16,6	14,7	14,4	17,6	15,4	20,9	13,2
7	13,3	12,5	13,9	17,4	14,8	13,8	9,3	10,4	14,4
8	10,5	11,3	9,8	18,7	14,9	4,3	4,3	7,7	14,8
9	2,8	1,0	4,2	8,6	,9	1,0	4,3	,0	4,7
10	2,9	1,7	3,9	2,9	1,8	,0	3,7	3,5	5,2
NO SAP	3,3	1,4	4,9	,0	4,9	4,3	1,8	2,1	3,7

ENQUESTA SERVEIS MUNICIPALS (GRÀCIA)

Enquesta Domiciliària

P7 (RESUM).- EN GENERAL, COM QUALIFICARIA LA GESTIÓ DE:
2.- LA GENERALITAT DE CATALUNYA

(0 = MOLT MALAMENT ; 10 = MOLT BONA)

(Recompte) % Columna	TOTAL	SEXE		18-24	25-34	35-44	45-54	55-64	EDAT
		Home	Dona						+64
TOTAL	(462)	(209)	(253)	(30)	(94)	(89)	(69)	(63)	(117)
SUSPÈS (0 A 4)	27,2	31,9	23,4	17,6	20,3	28,6	42,0	36,7	20,3
APROVAT (5 A 6)	40,0	40,1	40,0	34,8	42,3	48,0	34,5	39,7	36,8
NOTABLE (7 A 8)	23,8	23,9	23,7	36,1	29,8	18,1	13,6	18,1	29,2
EXCEL.LENT (9 A 10)	5,7	2,7	8,1	11,5	2,7	1,0	8,1	3,5	9,9
NO SAP	3,3	1,4	4,9	,0	4,9	4,3	1,8	2,1	3,7

P7 (RESUM).- EN GENERAL, COM QUALIFICARIA LA GESTIÓ DE:
2.- LA GENERALITAT DE CATALUNYA

(0 = MOLT MALAMENT ; 10 = MOLT BONA)

(Recompte) % Columna	TOTAL	SEXE		18-24	25-34	35-44	45-54	55-64	EDAT
		Home	Dona						+64
TOTAL	(462)	(209)	(253)	(30)	(94)	(89)	(69)	(63)	(117)
SUSPÈS (0 A 4)	27,2	31,9	23,4	17,6	20,3	28,6	42,0	36,7	20,3
APROVAT (5 A 10)	69,4	66,6	71,7	82,4	74,8	67,1	56,1	61,2	75,9
NO SAP/ NO CONTESTA	3,3	1,4	4,9	,0	4,9	4,3	1,8	2,1	3,7

P7.- EN GENERAL, COM QUALIFICARIA LA GESTIÓ DE:
3.- EL GOVERN ESPANYOL

(0 = MOLT MALAMENT ; 10 = MOLT BONA)

(Recompte) % Columna	TOTAL	SEXE		18-24	25-34	35-44	45-54	55-64	EDAT
		Home	Dona						+64
TOTAL	(462)	(209)	(253)	(30)	(94)	(89)	(69)	(63)	(117)
0	12,7	11,5	13,7	3,0	5,5	10,9	11,1	15,2	22,1
1	3,2	2,7	3,6	2,9	2,3	1,9	9,2	1,4	2,2
2	6,6	7,0	6,3	4,3	6,3	9,6	9,2	7,7	3,0
3	8,9	10,9	7,2	8,8	10,3	8,6	13,0	5,6	7,3
4	15,0	18,3	12,3	8,7	16,6	11,4	14,8	16,0	17,7
5	25,3	25,5	25,2	29,1	21,6	37,1	19,1	26,5	21,5
6	9,8	10,2	9,5	10,1	14,8	8,1	10,6	9,8	6,6
7	7,7	8,2	7,2	5,9	13,1	4,7	6,8	9,6	5,5
8	5,7	4,3	6,8	11,5	6,4	5,7	4,9	3,5	5,2
9	,6	,4	,8	,0	1,3	,0	,0	1,4	,7
10	1,7	,0	3,0	7,2	1,8	,0	1,2	,0	2,6
NO SAP	2,8	,8	4,4	8,6	,0	1,9	,0	3,5	5,6

P7 (RESUM).- EN GENERAL, COM QUALIFICARIA LA GESTIÓ DE:
3.- EL GOVERN ESPANYOL

(0 = MOLT MALAMENT ; 10 = MOLT BONA)

(Recompte) % Columna	TOTAL	SEXE		18-24	25-34	35-44	45-54	55-64	EDAT
		Home	Dona						+64
TOTAL	(462)	(209)	(253)	(30)	(94)	(89)	(69)	(63)	(117)
SUSPÈS (0 A 4)	46,4	50,4	43,1	27,7	41,0	42,4	57,3	45,8	52,4
APROVAT (5 A 6)	35,1	35,8	34,6	39,2	36,3	45,2	29,7	36,2	28,1
NOTABLE (7 A 8)	13,4	12,6	14,0	17,4	19,5	10,5	11,7	13,1	10,7
EXCEL.LENT (9 A 10)	2,3	,4	3,9	7,2	3,2	,0	1,2	1,4	3,3
NO SAP	2,8	,8	4,4	8,6	,0	1,9	,0	3,5	5,6

ENQUESTA SERVEIS MUNICIPALS (GRÀCIA)

Enquesta Domiciliària

**P7 (RESUM).- EN GENERAL, COM QUALIFICARIA LA GESTIÓ DE:
3.- EL GOVERN ESPANYOL**

(0 = MOLT MALAMENT ; 10 = MOLT BONA)

(Recompte) % Columna	TOTAL	SEXE						EDAT	
		Home	Dona	18-24	25-34	35-44	45-54	55-64	+64
TOTAL	(462)	(209)	(253)	(30)	(94)	(89)	(69)	(63)	(117)
SUSPÈS (0 A 4)	46,4	50,4	43,1	27,7	41,0	42,4	57,3	45,8	52,4
APROVAT (5 A 10)	50,8	48,8	52,5	63,8	59,0	55,6	42,7	50,7	42,1
NO SAP/ NO CONTESTA	2,8	,8	4,4	8,6	,0	1,9	,0	3,5	5,6

**P8 (RESUM).- QUÈ DEMANARIA QUE FES PER LA CIUTAT?
1.- L'AJUNTAMENT**

(ESPONTÀNIA)

(Recompte) % Columna	TOTAL	SEXE						EDAT	
		Home	Dona	18-24	25-34	35-44	45-54	55-64	+64
TOTAL	(462)	(209)	(253)	(30)	(94)	(89)	(69)	(63)	(117)
MILLORAR LA CIRCULACIÓ	7,5	9,6	5,7	4,3	6,7	5,7	10,5	11,7	6,3
MÉS APARCAMENT / MÉS BARAT	3,6	4,4	3,0	2,9	1,8	2,4	3,7	6,2	4,8
MILLORAR LA SEGURETAT	8,6	9,5	8,0	3,0	5,4	9,1	7,4	11,1	11,8
MILLORAR LA NETEJA	6,3	7,6	5,2	5,9	4,9	7,6	3,1	8,3	7,4
SOLUCIONAR PROBLEMES ASSOCIATS A LA IMMIGRACIÓ	1,0	,6	1,3	,0	3,6	,0	1,8	,0	,0
FACILITAR L'ACCÉS A L'HABITATGE	3,0	2,7	3,4	8,6	8,1	2,4	,0	,0	1,5
COMBATRE L'ATUR/ MILLORAR LES CONDICIONS DE TREBALL	6,6	7,2	6,1	7,2	10,9	6,7	5,0	4,2	5,2
MILLORAR EL TRANSPORT, LES INFRAESTRUCTURES I LES COMUNICACIONS	7,4	5,2	9,2	13,1	9,0	10,0	5,6	5,6	4,5
REDUIR ELS SOROLLS	3,3	1,6	4,7	,0	3,6	2,8	6,7	2,1	2,9
MÉS/ MILLORS ZONES VERDES	5,7	3,1	7,9	10,1	9,4	5,2	1,8	4,2	5,1
MILLORAR L'URBANISME	4,7	6,6	3,2	5,8	1,3	4,3	9,2	4,2	5,2
REDUIR LES MOLÈSTIES PER OBRES	1,7	,6	2,5	,0	2,2	,0	3,7	,0	2,6
MILLORAR EL MANTENIMENT	4,3	4,3	4,2	5,8	1,8	3,8	4,3	6,9	4,7
MÉS/ MILLORS EQUIPAMENTS I SERVEIS	6,3	4,4	7,8	,0	5,9	7,7	2,5	6,3	9,3
MÉS PRESTACIONS I AJUTS	3,6	4,1	3,2	5,8	5,0	1,0	3,8	1,4	5,2
COMBATRE LA POBRESA I LA DESIGUALTAT	,8	1,2	,5	,0	,0	1,4	3,7	,0	,0
SOLUCIONAR PROBLEMES ECONÒMICS	2,4	2,7	2,2	,0	2,3	4,7	1,2	4,9	,7
MÉS/ MILLOR COMERÇ	,3	,6	,0	,0	,0	,0	,0	2,1	,0
MODIFICAR L'ENCAIX DE CATALUNYA A ESPANYA	,3	,0	,5	,0	,0	1,4	,0	,0	,0
MILLORAR ASPECTES POLÍTICS	10,1	10,7	9,7	10,1	6,3	6,7	14,3	16,7	10,0
CONTROLAR/ ELIMINAR LA PROSTITUCIÓ	,2	,0	,3	,0	,0	,0	1,2	,0	,0
REDUIR EL TURISME/ MILLORAR-NE LA QUALITAT	,5	,4	,5	,0	1,3	,0	1,3	,0	,0
MILLORAR MEDI AMBIENT	,2	,0	,3	,0	,0	,0	,0	,0	,7
CANVIAR EL MODEL DE CIUTAT	4,4	5,3	3,5	2,9	2,7	7,6	6,2	,0	4,8
CANVIAR VALORS SOCIALS/ MÉS CIVISME/ MÉS EDUCACIÓ	2,2	1,9	2,5	,0	2,2	3,8	1,8	1,4	2,2
ALTRES	,8	,4	1,2	,0	,9	,0	,0	1,4	1,8
CAP/ RES	1,0	1,4	,7	4,3	1,8	,0	,0	1,4	,7
NO SAP	3,2	3,9	2,5	10,1	2,7	5,8	1,2	,0	2,6

ENQUESTA SERVEIS MUNICIPALS (GRÀCIA)

Enquesta Domiciliària

P8.- QUÈ DEMANARIA QUE FES PER LA CIUTAT?
1.- L'AJUNTAMENT

(ESPONTÀNIA)

		TOTAL	SEXE						EDAT	
			Home	Dona	18-24	25-34	35-44	45-54	55-64	+64
	(Recompte)	(32)	(19)	(13)	(1)	(6)	(5)	(7)	(6)	(7)
	% Columna	7,5	9,6	5,7	4,3	6,7	5,7	10,5	11,7	6,3
MILLORAR LA CIRCULACIÓ	TOTAL	7,0	8,6	5,7	,0	6,7	4,7	10,5	11,7	6,3
	MILLORAR CIRCULACIÓ	,5	1,0	,0	4,3	,0	1,0	,0	,0	,0
	MILLORAR LA CIRCULACIÓ DE LES BICICLETES	(18)	(10)	(8)	(1)	(2)	(2)	(3)	(4)	(6)
MÉS APARCAMENT / MÉS BARAT	TOTAL	3,6	4,4	3,0	2,9	1,8	2,4	3,7	6,2	4,8
	MÉS APARCAMENT	2,1	2,5	1,9	,0	,9	,0	2,5	4,8	3,7
	APARCAMENT MÉS BARAT/ GRATUÏT	1,0	,8	1,2	,0	,9	1,0	1,2	1,4	1,1
	ELIMINAR L'ÀREA VERDA	,3	,6	,0	,0	,0	1,4	,0	,0	,0
	REDUIR L'ÀREA VERDA	,2	,4	,0	2,9	,0	,0	,0	,0	,0
MILLORAR LA SEGURETAT	TOTAL	(41)	(20)	(21)	(1)	(5)	(9)	(5)	(7)	(14)
	MENYS INSEGURETAT (NO CONCRETEN)	8,6	9,5	8,0	3,0	5,4	9,1	7,4	11,1	11,8
	COMBATRE LA DELINQUÈNCIA	4,4	5,1	3,9	,0	2,2	4,3	6,1	4,2	6,6
	MÉS VIGILÀNCIA	,5	,4	,5	,0	,9	,0	,0	2,1	,0
		3,7	3,9	3,6	3,0	2,3	4,8	1,2	4,9	5,2
MILLORAR LA NETEJA	TOTAL	(29)	(16)	(13)	(2)	(4)	(7)	(2)	(5)	(9)
	MILLORAR LA NETEJA (NO CONCRETEN)	6,3	7,6	5,2	5,9	4,9	7,6	3,1	8,3	7,4
	MILLORAR LA NETEJA DELS CARRERS	2,9	3,3	2,5	5,9	1,3	2,4	1,8	6,9	2,3
	MILLORAR NETEJA DE PARCS I ALTRES ESPAIS PÚBLICS	2,1	1,9	2,4	,0	1,3	4,3	1,3	,0	3,3
	ELIMINAR BRUTÍCIA GOSSOS	,3	,6	,0	,0	1,3	,0	,0	,0	,0
	MÉS MULTES	,5	,6	,3	,0	,0	1,0	,0	,0	1,1
	ALTRES SOBRE MILLORA DE RECOLLIDA D'ESCOMBRARIES I CONTENIDORS	,2	,4	,0	,0	,0	,0	,0	1,4	,0
	MILLORAR RECOLLIDA SELECTIVA	,2	,4	,0	,0	,9	,0	,0	,0	,0
	TOTAL	(4)	(1)	(3)	(0)	(3)	(0)	(1)	(0)	(0)
		1,0	,6	1,3	,0	3,6	,0	1,8	,0	,0
SOLUCIONAR PROBLEMES ASSOCIATS A LA IMMIGRACIÓ	MENYS AJUTS ALS IMMIGRANTS	,3	,0	,5	,0	1,3	,0	,0	,0	,0
	INTEGRAR/REGULARITZAR ELS IMMIGRANTS	,2	,0	,3	,0	,9	,0	,0	,0	,0
	COMBATRE EL RACISME I LA INTOLERÀNCIA	,5	,6	,5	,0	1,3	,0	1,8	,0	,0
	TOTAL	(13)	(5)	(8)	(2)	(7)	(2)	(0)	(0)	(2)
FACILITAR L'ACCÉS A L'HABITATGE	TOTAL	3,0	2,7	3,4	8,6	8,1	2,4	,0	,0	1,5
	MILLORAR ACCÉS A L'HABITATGE (NO CONCRETEN)	,4	,4	,3	,0	,0	1,0	,0	,0	,7
	ABARATIR PREUS/HABITATGE ASSEQUIBLE	1,6	1,6	1,5	4,3	4,9	1,4	,0	,0	,0
	MÉS AJUDES, PISOS DE PROTECCIÓ OFICIAL, ETC.	,8	,6	1,0	4,3	1,8	,0	,0	,0	,7
	MÉS FACILITATS PER ALS JOVES	,3	,0	,5	,0	1,3	,0	,0	,0	,0

ENQUESTA SERVEIS MUNICIPALS (GRÀCIA)

Enquesta Domiciliària

P8.- QUÈ DEMANARIA QUE FES PER LA CIUTAT?
1.- L'AJUNTAMENT

(ESPONTÀNIA)

		TOTAL	SEXE						EDAT	
			Home	Dona	18-24	25-34	35-44	45-54	55-64	+64
COMBATRE L'ATUR/ MILLORAR LES CONDICIONS DE TREBALL	TOTAL	(32)	(16)	(16)	(2)	(11)	(6)	(4)	(3)	(6)
		6,6	7,2	6,1	7,2	10,9	6,7	5,0	4,2	5,2
	CREAR LLOCS DE TREBALL	5,5	6,2	4,9	7,2	8,6	6,7	5,0	2,8	3,3
	MILLORAR CONDICIONS DE TREBALL/ ESTABILITAT	,5	,6	,3	,0	2,3	,0	,0	,0	,0
	APUJAR ELS SOUS	,5	,4	,5	,0	,0	,0	,0	1,4	1,1
	ALTRES SOBRE ATUR/ CONDICIONS DE TREBALL	,2	,0	,3	,0	,0	,0	,0	,0	,7
	TOTAL	(36)	(11)	(25)	(4)	(9)	(9)	(4)	(4)	(6)
		7,4	5,2	9,2	13,1	9,0	10,0	5,6	5,6	4,5
MILLORAR EL TRANSPORT, LES INFRAESTRUCTURES I LES COMUNICACIONS	MILLORAR TRANSPORT PÚBLIC (NO CONCRETEN)	3,8	2,5	5,0	8,9	2,7	5,3	3,7	4,2	2,2
	AMPLIAR FREQUÈNCIA DE PAS / HORARI DE SERVEI	1,3	1,0	1,5	,0	2,3	2,4	,0	,0	1,5
	MILLORAR ACCESIBILITAT	,2	,0	,3	,0	,0	,0	,0	,0	,7
	BICING	,2	,0	,3	,0	,9	,0	,0	,0	,0
	MILLORAR EL FUNCIONAMENT DEL BICING	,3	,6	,0	,0	,0	1,4	,0	,0	,0
	ABARATIR EL TRANSPORT PÚBLIC	,8	,6	1,0	4,3	1,3	,0	1,8	,0	,0
	MÉS/ MILLORS INFRAESTRUCTURES (NO CONCRETEN)	,2	,0	,3	,0	,9	,0	,0	,0	,0
	QUE CANVIÏN EL TRÀCAT DE L'AVE	,2	,0	,3	,0	,0	,0	,0	1,4	,0
	ALTRES SOBRE INFRAESTRUCTURES	,4	,4	,3	,0	,9	1,0	,0	,0	,0
		TOTAL	(13)	(3)	(10)	(0)	(3)	(2)	(4)	(1)
		3,3	1,6	4,7	,0	3,6	2,8	6,7	2,1	2,9
REDUIR ELS SOROLLS	REDUIR SOROLLS (NO CONCRETEN)	,7	,4	1,0	,0	,9	,0	3,7	,0	,0
	REDUIR SOROLLS DEL TRÀNSIT	,9	,0	1,7	,0	,0	1,4	3,1	,0	,8
	REDUIR SOROLLS DE TERRASSES, BARS, DISCOTEQUES	1,6	1,2	2,0	,0	2,7	1,4	,0	2,1	2,2
		TOTAL	(24)	(6)	(18)	(3)	(8)	(4)	(1)	(3)
		5,7	3,1	7,9	10,1	9,4	5,2	1,8	4,2	5,1
MÉS/ MILLORS ZONES VERDES	MÉS/ MILLORS ZONES VERDES	4,7	3,1	6,0	5,8	8,5	2,4	1,8	4,2	5,1
	MÉS/ MILLORS PARCS INFANTILS	1,0	,0	1,8	4,3	,9	2,8	,0	,0	,0
MILLORAR L'URBANISME	TOTAL	(22)	(13)	(9)	(2)	(1)	(4)	(6)	(3)	(6)

ENQUESTA SERVEIS MUNICIPALS (GRÀCIA)

Enquesta Domiciliària

P8.- QUÈ DEMANARIA QUE FES PER LA CIUTAT?
1.- L'AJUNTAMENT
(ESPONTÀNIA)

	(Recompte) % Columna	TOTAL	SEXE						EDAT	
			Home	Dona	18-24	25-34	35-44	45-54	55-64	+64
MILLORAR L'URBANISME		4,7	6,6	3,2	5,8	1,3	4,3	9,2	4,2	5,2
	MILLORAR URBANISME (NO CONCRETEN)	1,1	2,5	,0	3,0	,0	1,9	3,7	,0	,0
	NO FER EL PROJECTE DIAGONAL	2,1	2,6	1,7	2,9	1,3	2,4	,0	2,8	3,3
	PROJECTE DIAGONAL	,2	,4	,0	,0	,0	,0	,0	1,4	,0
	MILLORAR ACCESSIBILITAT	,5	,4	,5	,0	,0	,0	,0	,0	1,8
	PROMOURE REHABILITACIÓ DE FAÇANES	,3	,6	,0	,0	,0	,0	1,8	,0	,0
	ACABAR LES OBRES EN CURS	,6	,0	1,0	,0	,0	,0	3,8	,0	,0
REDUIR LES MOLESTIES PER OBRES		(7)	(1)	(6)	(0)	(2)	(0)	(2)	(0)	(3)
	TOTAL	1,7	,6	2,5	,0	2,2	,0	3,7	,0	2,6
	REDUIR MOLESTIES PER OBRES	1,7	,6	2,5	,0	2,2	,0	3,7	,0	2,6
	TOTAL	(19)	(8)	(11)	(2)	(2)	(3)	(3)	(4)	(5)
MILLORAR EL MANTENIMENT		4,3	4,3	4,2	5,8	1,8	3,8	4,3	6,9	4,7
	MILLORAR MANTENIMENT (NO CONCRETEN)	,2	,4	,0	,0	,9	,0	,0	,0	,0
	MILLORAR PAVIMENTACIÓ DE CARRERS	2,7	2,2	3,1	2,9	,9	2,4	2,5	5,5	2,9
	MILLORAR MANTENIMENT DEL MOBILIARI URBÀ	,2	,4	,0	,0	,0	,0	,0	1,4	,0
	MILLORAR ENLLUMENAT	,4	,0	,7	2,9	,0	,0	,0	,0	,7
	EVITAR ABANDONAMENT/ ENVELLIMENT	,8	1,2	,5	,0	,0	1,4	1,8	,0	1,1
	TOTAL	(30)	(10)	(20)	(0)	(6)	(7)	(2)	(4)	(11)
	TOTAL	6,3	4,4	7,8	,0	5,9	7,7	2,5	6,3	9,3
MÉS/ MILLORS EQUIPAMENTS I AJUTS		,2	,0	,3	,0	,0	,0	,0	,0	,8
	MÉS/ MILLORS EQUIPAMENTS	1,1	,4	1,7	,0	2,3	3,3	,0	,0	,0
	ESCOLES BRESSOL	1,1	,4	1,7	,0	1,8	1,0	,0	1,4	1,5
	ALTRES EQUIPAMENTS ENSENYAMENT	,2	,4	,0	,0	,0	,0	,0	,0	,8
	EQUIPAMENTS ESPORTIUS	,5	,4	,5	,0	,9	,0	,0	,0	1,1
	EQUIPAMENTS CÍVICS I CULTURALS	,8	,8	,7	,0	,0	1,0	,0	1,4	1,5
	MÉS/ MILLORS SERVEIS	,6	,4	,7	,0	,0	,0	1,3	,0	1,5
	SERVEIS SOCIALS	,9	1,0	,8	,0	,9	1,4	,0	1,4	1,1
	ENSENYAMENT	,3	,0	,5	,0	,0	,0	,0	2,1	,0
	JUSTÍCIA	,2	,4	,0	,0	,0	1,0	,0	,0	,0
	INFORMACIÓ AL CIUTADÀ	,5	,0	,8	,0	,0	,0	1,2	,0	1,1
	ESPAIS PER A GOSSOS	(18)	(9)	(9)	(2)	(5)	(1)	(3)	(1)	(6)

ENQUESTA SERVEIS MUNICIPALS (GRÀCIA)

Enquesta Domiciliària

P8.- QUÈ DEMANARIA QUE FES PER LA CIUTAT?
1.- L'AJUNTAMENT

(ESPONTÀNIA)

	(Recompte) % Columna	TOTAL	SEXE						EDAT	
			Home	Dona	18-24	25-34	35-44	45-54	55-64	+64
		3,6	4,1	3,2	5,8	5,0	1,0	3,8	1,4	5,2
MÉS PRESTACIONS I AJUTS	TOTAL	1,8	2,3	1,4	3,0	4,1	1,0	2,5	,0	,8
	MÉS PRESTACIONS I AJUTS GENT GRAN	1,0	,4	1,5	,0	,0	,0	,0	1,4	3,3
	AJUTS PER ALS JOVES	,2	,4	,0	2,9	,0	,0	,0	,0	,0
	ALTRES SOBRE PRESTACIONS I AJUTS	,6	1,0	,3	,0	,9	,0	1,3	,0	1,1
		(3)	(2)	(1)	(0)	(0)	(1)	(2)	(0)	(0)
COMBATRE LA POBRESA I LA DESIGUALTAT	TOTAL	,8	1,2	,5	,0	,0	1,4	3,7	,0	,0
	COMBATRE LA POBRESA I LA DESIGUALTAT	,8	1,2	,5	,0	,0	1,4	3,7	,0	,0
		(11)	(6)	(5)	(0)	(2)	(4)	(1)	(3)	(1)
SOLUCIONAR PROBLEMES ECONÒMICS	TOTAL	2,4	2,7	2,2	,0	2,3	4,7	1,2	4,9	,7
	QUE MILLORI LA SITUACIÓ ECONÒMICA	,3	,0	,5	,0	,0	1,4	,0	,0	,0
	QUE ABAIXIN ELS PREUS	,3	,0	,5	,0	,0	,0	,0	2,1	,0
	QUE AJUDIN LA INDÚSTRIA/ EVITIN LA DESLOCALITZACIÓ	,2	,4	,0	,0	,0	1,0	,0	,0	,0
	MENYS IMPOSTOS I MULTES	1,5	1,8	1,2	,0	2,3	2,4	1,2	2,8	,0
		,2	,4	,0	,0	,0	,0	,0	,0	,7
		(1)	(1)	(0)	(0)	(0)	(0)	(0)	(1)	(0)
MÉS/ MILLOR COMERÇ	TOTAL	,3	,6	,0	,0	,0	,0	,0	2,1	,0
	ALTRES RELACIONATS AMB EL COMERÇ	,3	,6	,0	,0	,0	,0	,0	2,1	,0
		(1)	(0)	(1)	(0)	(0)	(1)	(0)	(0)	(0)
MODIFICAR L'ENCAIX DE CATALUNYA A ESPANYA	TOTAL	,3	,0	,5	,0	,0	1,4	,0	,0	,0
	MÉS AUTOGOVERN	,3	,0	,5	,0	,0	1,4	,0	,0	,0
		(49)	(23)	(26)	(3)	(6)	(6)	(11)	(11)	(12)
		10,1	10,7	9,7	10,1	6,3	6,7	14,3	16,7	10,0
MILLORAR ASPECTES POLÍTICS	QUE CANVIÏ/ MILLORI LA POLÍTICA/ ELS POLÍTICS	1,0	1,8	,3	,0	,0	2,4	2,5	,0	,7
	QUE MANTINGUI LA MATEIXA POLÍTICA	,2	,0	,3	,0	,0	,0	,0	,0	,7
	QUE CANVIÏ EL GOVERN	,8	1,7	,0	,0	,9	,0	1,3	2,8	,0
	QUE FACIN COSES PER BARCELONA/ QUE ENS ESCOLTIN/ ENTENGUIN	,6	,0	1,2	,0	,0	,0	1,2	1,4	1,1
	QUE FACIN COSES/ ESCOLTIN/ ES PREOCUPIN PER LA GENT/ ELS BARRIS	4,2	3,3	4,9	10,1	,9	1,4	5,6	5,6	5,9
	MILLORAR GESTIÓ (EN GENERAL, ECONÒMICA I ALTRES COSES)	2,8	3,5	2,2	,0	4,5	2,9	2,5	4,1	1,5
	CONTROL DE LA CORRUPCIÓ	,2	,0	,3	,0	,0	,0	1,3	,0	,0
		,4	,4	,3	,0	,0	,0	,0	2,8	,0
CONTROLAR/ ELIMINAR LA PROSTITUCIÓ	TOTAL	(1)	(0)	(1)	(0)	(0)	(0)	(1)	(0)	(0)

ENQUESTA SERVEIS MUNICIPALS (GRÀCIA)

Enquesta Domiciliària

P8.- QUÈ DEMANARIA QUE FES PER LA CIUTAT?
1.- L'AJUNTAMENT
(ESPONTÀNIA)

	(Recompte) % Columna	TOTAL	SEXE						EDAT	
			Home	Dona	18-24	25-34	35-44	45-54	55-64	+64
CONTROLAR/ ELIMINAR LA PROSTITUCIÓ	TOTAL	,2	,0	,3	,0	,0	,0	1,2	,0	,0
	CONTROLAR/ ELIMINAR PROSTITUCIÓ	,2	,0	,3	,0	,0	,0	1,2	,0	,0
		(2)	(1)	(1)	(0)	(1)	(0)	(1)	(0)	(0)
REDUIR EL TURISME/ MILLORAR-NE LA QUALITAT	TOTAL	,5	,4	,5	,0	1,3	,0	1,3	,0	,0
	REDUIR EL TURISME	,3	,0	,5	,0	1,3	,0	,0	,0	,0
	CONTROL DEL TURISME	,2	,4	,0	,0	,0	,0	1,3	,0	,0
		(1)	(0)	(1)	(0)	(0)	(0)	(0)	(0)	(1)
MILLORAR MEDI AMBIENT	TOTAL	,2	,0	,3	,0	,0	,0	,0	,0	,7
	REDUIR CONTAMINACIÓ/ MILLORAR MEDI AMBIENT	,2	,0	,3	,0	,0	,0	,0	,0	,7
		(20)	(11)	(9)	(1)	(3)	(7)	(4)	(0)	(5)
CANVIAR EL MODEL DE CIUTAT	TOTAL	4,4	5,3	3,5	2,9	2,7	7,6	6,2	,0	4,8
	PREOCUPAR-SE MÉS DELS BARCELONINS	4,4	5,3	3,5	2,9	2,7	7,6	6,2	,0	4,8
		(10)	(4)	(6)	(0)	(2)	(3)	(1)	(1)	(3)
CANVIAR VALORS SOCIALS/ MÉS CIVISME/ MÉS EDUCACIÓ	TOTAL	2,2	1,9	2,5	,0	2,2	3,8	1,8	1,4	2,2
	MÉS CIVISME/ RESPECTE/ EDUCACIÓ	,6	,4	,7	,0	,9	1,0	,0	,0	,7
		,3	,0	,5	,0	1,3	,0	,0	,0	,0
AUGMENT DE LES SANCIONS	TOTAL	,2	,4	,0	,0	,0	,0	,0	,0	,8
	FER COMPLIR LA NORMATIVA	,6	,4	,8	,0	,0	1,4	,0	1,4	,7
	MILLORS VALORS SOCIALS/ MÉS EDUCACIÓ	,5	,6	,5	,0	,0	1,4	1,8	,0	,0
		(4)	(1)	(3)	(0)	(1)	(0)	(0)	(1)	(2)
ALTRES	TOTAL	,8	,4	1,2	,0	,9	,0	,0	1,4	1,8
	ALTRES	,8	,4	1,2	,0	,9	,0	,0	1,4	1,8
		(5)	(3)	(2)	(1)	(2)	(0)	(0)	(1)	(1)
CAP/ RES	TOTAL	1,0	1,4	,7	4,3	1,8	,0	,0	1,4	,7
	CAP/ RES	1,0	1,4	,7	4,3	1,8	,0	,0	1,4	,7
		(16)	(9)	(7)	(3)	(3)	(6)	(1)	(0)	(3)
NO SAP	TOTAL	3,2	3,9	2,5	10,1	2,7	5,8	1,2	,0	2,6
	NO SAP	3,2	3,9	2,5	10,1	2,7	5,8	1,2	,0	2,6

ENQUESTA SERVEIS MUNICIPALS (GRÀCIA)

Enquesta Domiciliària

P8 (RESUM).- I QUÈ DEMANARIA QUE FES PER BARCELONA?
2.- EL GOVERN DE LA GENERALITAT
(ESPONTÀNIA)

(Recompte) % Columna	TOTAL	SEXE						EDAT	
		Home	Dona	18-24	25-34	35-44	45-54	55-64	+64
TOTAL	(462)	(209)	(253)	(30)	(94)	(89)	(69)	(63)	(117)
MILLORAR LA CIRCULACIÓ	1,0	,0	1,8	,0	,0	1,0	1,8	4,1	,0
MÉS APARCAMENT / MÉS BARAT	,6	,4	,8	,0	1,3	,0	,0	2,8	,0
MILLORAR LA SEURETAT	8,5	7,2	9,5	3,0	5,8	7,2	11,0	11,9	9,6
MILLORAR LA NETEJA	,8	1,8	,0	,0	1,3	,0	1,8	,0	1,1
SOLUCIONAR PROBLEMES ASSOCIATS A LA IMMIGRACIÓ	2,8	4,3	1,5	,0	5,9	3,3	3,1	,0	1,8
FACILITAR L'ACCÉS A L'HABITATGE	2,6	1,2	3,7	,0	7,6	1,4	,0	2,1	1,8
COMBATRE L'ATUR/ MILLORAR LES CONDICIONS DE TREBALL	12,9	11,6	14,1	18,7	17,6	13,9	13,7	9,1	8,5
MILLORAR EL TRANSPORT, LES INFRAESTRUCTURES I LES COMUNICACIONS	6,6	7,8	5,6	10,2	9,9	8,6	8,0	3,5	2,2
REDUIR ELS SOROLLS	1,1	1,8	,5	,0	1,3	,0	1,8	,0	2,2
MÉS/ MILLORS ZONES VERDES	1,2	1,0	1,3	,0	,0	2,4	,0	5,5	,0
MILLORAR L'URBANISME	,6	,4	,7	,0	,0	,0	1,3	,0	1,5
REDUIR LES MOLÈSTIES PER OBRES	,7	,4	1,0	,0	,0	,0	,0	1,4	2,2
MILLORAR EL MANTENIMENT	,5	,6	,5	4,3	,0	,0	1,8	,0	,0
MÉS/ MILLORS EQUIPAMENTS I SERVEIS	10,3	8,4	11,8	11,5	8,2	14,7	8,1	7,7	11,1
MÉS PRESTACIONS I AJUTS	6,1	5,5	6,6	,0	8,1	5,7	1,8	2,1	11,0
COMBATRE LA POBRESA I LA DESIGUALTAT	,6	,4	,8	,0	,0	2,4	,0	,0	,7
SOLUCIONAR PROBLEMES ECONÒMICS	5,0	5,2	4,9	8,8	2,7	3,3	3,1	11,1	5,2
MÉS/ MILLOR COMERÇ	,5	,0	,8	,0	,0	,0	1,8	,0	,7
MODIFICAR L'ENCAIX DE CATALUNYA A ESPANYA	4,5	4,5	4,5	,0	3,1	8,0	6,8	2,8	3,7
MILLORAR ASPECTES POLÍTICS	17,7	18,9	16,7	15,9	10,8	13,7	20,4	24,3	21,8
REDUIR EL TURISME/ MILLORAR-NE LA QUALITAT	,2	,0	,3	,0	,9	,0	,0	,0	,0
MILLORAR MEDI AMBIENT	1,0	1,0	1,0	,0	3,2	1,9	,0	,0	,0
CANVIAR EL MODEL DE CIUTAT	1,2	1,7	,8	3,0	,9	,0	3,1	1,4	,7
CANVIAR VALORS SOCIALS/ MÉS CIVISME/ MÉS EDUCACIÓ	,6	,4	,8	,0	,0	,0	1,8	1,4	,8
ALTRES	,5	,0	,8	,0	,0	,0	1,3	,0	1,1
CAP/ RES	2,7	2,9	2,6	3,0	1,8	1,9	2,5	6,3	2,2
NO SAP	9,1	12,5	6,3	21,9	9,6	10,6	5,0	2,8	10,1

ENQUESTA SERVEIS MUNICIPALS (GRÀCIA)

Enquesta Domiciliària

P8.- I QUÈ DEMANARIA QUE FES PER BARCELONA?
2.- EL GOVERN DE LA GENERALITAT

(ESPONTÀNIA)

		TOTAL	SEXE						EDAT	
			Home	Dona	18-24	25-34	35-44	45-54	55-64	+64
MILLORAR LA CIRCULACIÓ	TOTAL	(4)	(0)	(4)	(0)	(0)	(1)	(1)	(2)	(0)
		1,0	,0	1,8	,0	,0	1,0	1,8	4,1	,0
	MILLORAR CIRCULACIÓ	1,0	,0	1,8	,0	,0	1,0	1,8	4,1	,0
MÉS APARCAMENT / MÉS BARAT	TOTAL	(3)	(1)	(2)	(0)	(1)	(0)	(0)	(2)	(0)
		,6	,4	,8	,0	1,3	,0	,0	2,8	,0
	APARCAMENT MÉS BARAT/ GRATUIT	,5	,4	,5	,0	1,3	,0	,0	1,4	,0
	AUGMENTAR L'ÀREA VERDA	,2	,0	,3	,0	,0	,0	,0	1,4	,0
	TOTAL	(39)	(15)	(24)	(1)	(5)	(7)	(7)	(8)	(11)
		8,5	7,2	9,5	3,0	5,8	7,2	11,0	11,9	9,6
MILLORAR LA SEGURETAT	MENYS INSEGURETAT (NO CONCRETEN)	5,6	5,5	5,6	,0	3,6	4,3	9,2	6,3	7,0
	COMBATRE LA DELINQUÈNCIA	,4	,8	,0	,0	,9	,0	,0	1,4	,0
	COMBATRE EL VANDALISME	,2	,0	,3	,0	,0	,0	,0	,0	,7
	MÉS VIGILÀNCIA	2,3	,8	3,6	3,0	1,3	2,9	1,8	4,2	1,8
	TOTAL	(3)	(3)	(0)	(0)	(1)	(0)	(1)	(0)	(1)
		,8	1,8	,0	,0	1,3	,0	1,8	,0	1,1
MILLORAR LA NETEJA	MILLORAR LA NETEJA DELS CARRERS	,5	1,2	,0	,0	1,3	,0	,0	,0	1,1
	MILLORAR RECOLLIDA D'ESCOBRARIES I CONTENIDORS	,3	,6	,0	,0	,0	,0	1,8	,0	,0
	TOTAL	(13)	(9)	(4)	(0)	(6)	(3)	(2)	(0)	(2)
		2,8	4,3	1,5	,0	5,9	3,3	3,1	,0	1,8
SOLUCIONAR PROBLEMES ASSOCIATS A LA IMMIGRACIÓ	CONTROLAR/ ELIMINAR IMMIGRACIÓ	1,4	2,3	,7	,0	2,7	1,9	,0	,0	1,8
	MENYS AJUTS ALS IMMIGRANTS	,3	,6	,0	,0	,0	1,4	,0	,0	,0
	INTEGRAR/ REGULARITZAR ELS IMMIGRANTS	,6	1,4	,0	,0	2,2	,0	1,2	,0	,0
	COMBATRE EL RACISME I LA INTOLERÀNCIA	,3	,0	,5	,0	,0	,0	1,8	,0	,0
	ALTRES SOBRE IMMIGRACIÓ	,2	,0	,3	,0	,9	,0	,0	,0	,0
FACILITAR L'ACCÉS A L'HABITATGE	TOTAL	(10)	(2)	(8)	(0)	(6)	(1)	(0)	(1)	(2)

ENQUESTA SERVEIS MUNICIPALS (GRÀCIA)

Enquesta Domiciliària

**P8.- I QUÈ DEMANARIA QUE FES PER BARCELONA?
2.- EL GOVERN DE LA GENERALITAT**

(ESPONTÀNIA)

	(Recompte) % Columna	TOTAL	SEXE						EDAT	
			Home	Dona	18-24	25-34	35-44	45-54	55-64	+64
FACILITAR L'ACCÉS A L'HABITATGE	TOTAL	2,6	1,2	3,7	,0	7,6	1,4	,0	2,1	1,8
	MILLORAR ACCÉS A L'HABITATGE (NO CONCRETEN)	,2	,0	,3	,0	,0	,0	,0	,0	,7
	ABARATIR PREUS/HABITATGE ASSEQUIBLE	,8	,0	1,5	,0	2,7	,0	,0	2,1	,0
	MÉS AJUDES, PISOS DE PROTECCIÓ OFICIAL, ETC.	,8	1,2	,5	,0	2,7	1,4	,0	,0	,0
	MÉS FACILITATS PER ALS JOVES	,7	,0	1,3	,0	2,3	,0	,0	,0	1,1
		(61)	(24)	(37)	(5)	(17)	(13)	(10)	(6)	(10)
COMBATRE L'ATUR/ MILLORAR LES CONDICIONS DE TREBALL	TOTAL	12,9	11,6	14,1	18,7	17,6	13,9	13,7	9,1	8,5
	CREAR LLOCS DE TREBALL	11,9	11,1	12,5	14,4	14,9	13,9	13,7	9,1	7,8
	MILLORAR CONDICIONS DE TREBALL/ ESTABILITAT	,2	,0	,3	,0	,9	,0	,0	,0	,0
	APUIJAR ELS SOUS	,5	,0	,8	4,3	,9	,0	,0	,0	,0
	ALTRES SOBRE ATUR/ CONDICIONS DE TREBALL	,4	,4	,3	,0	,9	,0	,0	,0	,7
		(30)	(16)	(14)	(3)	(9)	(8)	(5)	(2)	(3)
MILLORAR EL TRANSPORT, LES INFRAESTRUCTURES I LES COMUNICACIONS	TOTAL	6,6	7,8	5,6	10,2	9,9	8,6	8,0	3,5	2,2
	MILLORAR TRANSPORT PÚBLIC (NO CONCRETEN)	,8	1,3	,5	3,0	2,3	1,0	,0	,0	,0
	AMPLIAR FREQUÈNCIA DE PAS/ HORARI DE SERVEI	,8	,4	1,2	,0	,9	2,4	,0	,0	,8
	TRAMVIA	,2	,4	,0	,0	,0	1,0	,0	,0	,0
	MILLORAR ACCESSIBILITAT	,3	,6	,0	,0	,0	,0	,0	2,1	,0
	MILLORAR EL FUNCIONAMENT	,3	,6	,0	,0	1,3	,0	,0	,0	,0
	MILLORAR LA XARXA DE RODALIES DE TREN	,4	,4	,3	,0	,0	1,0	,0	1,4	,0
	ALTRES SOBRE TRANSPORT PÚBLIC	,7	1,0	,5	,0	,9	,0	3,7	,0	,0
	MÉS/ MILLORS INFRAESTRUCTURES (NO CONCRETEN)	1,4	2,0	,8	,0	3,6	3,3	,0	,0	,0
	MILLORAR ELS ACCESSOS A BARCELONA	,2	,4	,0	,0	,0	,0	,0	,0	,7
REDUIR ELS SOROLLS	TREURE/ REDUIR PEATGES	1,3	,6	1,9	7,2	,0	,0	4,3	,0	,7
	ALTRES SOBRE INFRAESTRUCTURES	,2	,0	,3	,0	,9	,0	,0	,0	,0
		(4)	(3)	(1)	(0)	(1)	(0)	(1)	(0)	(2)
	TOTAL	1,1	1,8	,5	,0	1,3	,0	1,8	,0	2,2
	REDUIR SOROLLS (NO CONCRETEN)	,5	,6	,5	,0	,0	,0	,0	,0	2,2
MÉS/ MILLORS ZONES VERDES	REDUIR SOROLLS DEL TRÀNSIT	,3	,6	,0	,0	,0	,0	1,8	,0	,0
	ALTRES SOBRE SOROLLS	,3	,6	,0	,0	1,3	,0	,0	,0	,0
		(5)	(2)	(3)	(0)	(0)	(2)	(0)	(3)	(0)
MILLORAR L'URBANISME	TOTAL	1,2	1,0	1,3	,0	,0	2,4	,0	5,5	,0
	MÉS/ MILLORS ZONES VERDES	1,2	1,0	1,3	,0	,0	2,4	,0	5,5	,0
		(3)	(1)	(2)	(0)	(0)	(0)	(1)	(0)	(2)
MILLORAR L'URBANISME	TOTAL	,6	,4	,7	,0	,0	,0	1,3	,0	1,5
	ACABAR LES OBRES EN CURS	,6	,4	,7	,0	,0	,0	1,3	,0	1,5

ENQUESTA SERVEIS MUNICIPALS (GRÀCIA)

Enquesta Domiciliària

P8.- I QUÈ DEMANARIA QUE FES PER BARCELONA?
2.- EL GOVERN DE LA GENERALITAT

(ESPONTÀNIA)

		TOTAL	SEXE						EDAT	
			Home	Dona	18-24	25-34	35-44	45-54	55-64	+64
REDUIR LES MOLESTIES PER OBRES	TOTAL	(3)	(1)	(2)	(0)	(0)	(0)	(0)	(1)	(2)
		,7	,4	1,0	,0	,0	,0	,0	1,4	2,2
	REDUIR MOLESTIES PER OBRES	,7	,4	1,0	,0	,0	,0	,0	1,4	2,2
MILLORAR EL MANTENIMENT	TOTAL	(2)	(1)	(1)	(1)	(0)	(0)	(1)	(0)	(0)
		,5	,6	,5	4,3	,0	,0	1,8	,0	,0
	MILLORAR PAVIMENTACIÓ DE CARRERS	,3	,6	,0	4,3	,0	,0	,0	,0	,0
	EVITAR ABANDONAMENT/ ENVELLIMENT	,3	,0	,5	,0	,0	,0	1,8	,0	,0
	TOTAL	(47)	(17)	(30)	(3)	(8)	(12)	(6)	(5)	(13)
		10,3	8,4	11,8	11,5	8,2	14,7	8,1	7,7	11,1
MÉS/ MILLORS EQUIPAMENTS I SERVEIS	ESCOLES BRESSOL	,8	,0	1,4	,0	2,7	,0	,0	1,4	,0
	ALTRES EQUIPAMENTS ENSENYAMENT	1,0	1,2	,8	,0	,0	4,2	,0	,0	,8
	EQUIPAMENTS GENT GRAN	,2	,0	,3	,0	,0	,0	,0	,0	,7
	EQUIPAMENTS ESPORTIUS	,4	,8	,0	,0	,0	1,0	,0	,0	,8
	EQUIPAMENTS CÍVICS I CULTURALS	,2	,0	,3	,0	,9	,0	,0	,0	,0
	MÉS/ MILLORS SERVEIS	1,1	,6	1,5	,0	,0	3,4	,0	1,4	1,1
	SERVEIS SOCIALS	2,6	1,6	3,4	4,3	1,3	1,4	5,6	3,4	1,8
	SERVEIS SANITARIS	1,8	1,2	2,4	,0	2,3	1,4	1,2	,0	3,7
	SERVEIS D'ASSISTÈNCIA GENT GRAN	,4	,4	,3	,0	,0	,0	,0	,0	1,5
	ENSENYAMENT	,9	1,7	,3	2,9	,0	1,0	1,3	1,4	,8
	JUSTÍCIA	,2	,4	,0	,0	,0	1,0	,0	,0	,0
	INFORMACIÓ AL CIUTADÀ	,5	,0	1,0	4,3	,0	1,4	,0	,0	,0
ALTRES SERVEIS	,2	,4	,0	,0	,9	,0	,0	,0	,0	
	TOTAL	(26)	(10)	(16)	(0)	(7)	(5)	(1)	(1)	(12)
		6,1	5,5	6,6	,0	8,1	5,7	1,8	2,1	11,0
MÉS PRESTACIONS I AJUTS	MÉS PRESTACIONS I AJUTS	2,6	2,7	2,5	,0	4,5	2,4	1,8	,0	3,7
	MÉS PRESTACIONS GENT GRAN	1,8	,6	2,7	,0	,0	1,0	,0	,0	6,3
	AJUTS A FAMÍLIES	,7	1,2	,3	,0	,0	2,4	,0	2,1	,0
	AJUTS PER ALS JOVES	,7	1,0	,5	,0	3,6	,0	,0	,0	,0
	ALTRES SOBRE PRESTACIONS I AJUTS	,3	,0	,5	,0	,0	,0	,0	,0	1,1
COMBATRE LA POBRESA I LA DESIGUALTAT	TOTAL	(3)	(1)	(2)	(0)	(0)	(2)	(0)	(0)	(1)
		,6	,4	,8	,0	,0	2,4	,0	,0	,7
	COMBATRE LA POBRESA I LA DESIGUALTAT	,6	,4	,8	,0	,0	2,4	,0	,0	,7
	TOTAL	(24)	(12)	(12)	(3)	(3)	(3)	(2)	(7)	(6)
		5,0	5,2	4,9	8,8	2,7	3,3	3,1	11,1	5,2
SOLUCIONAR PROBLEMES ECONÒMICS	QUE MILLORI LA SITUACIÓ ECONÒMICA	1,4	,6	2,0	,0	1,8	,0	1,8	1,4	2,2
	QUE ABAIXIN ELS PREUS	,6	,8	,3	3,0	,0	,0	,0	1,4	,7
	QUE AJUDIN LES PETITES EMPRESSES I COMERÇOS	,3	,0	,5	,0	,0	1,4	,0	,0	,0
	MENYS IMPOSTOS I MULTES	2,0	3,3	,8	5,8	,0	1,0	1,2	6,2	1,5

ENQUESTA SERVEIS MUNICIPALS (GRÀCIA)

Enquesta Domiciliària

P8.- I QUÈ DEMANARIA QUE FES PER BARCELONA?
2.- EL GOVERN DE LA GENERALITAT

(ESPONTÀNIA)

	(Recompte) % Columna	TOTAL	SEXE						EDAT	
			Home	Dona	18-24	25-34	35-44	45-54	55-64	+64
SOLUCIONAR PROBLEMES ECONÒMICS	MÉS INVERSIONS	,8	,4	1,2	,0	,9	1,0	,0	2,1	,8
	TOTAL	(2)	(0)	(2)	(0)	(0)	(0)	(1)	(0)	(1)
MÉS/ MILLOR COMERÇ	REGULACIÓ COMERÇ IMMIGRANTS	,2	,0	,3	,0	,0	,0	,0	,0	,7
	ALTRES RELACIONATS AMB EL COMERÇ	,3	,0	,5	,0	,0	,0	1,8	,0	,0
	TOTAL	(20)	(9)	(11)	(0)	(3)	(6)	(5)	(2)	(4)
	TOTAL	4,5	4,5	4,5	,0	3,1	8,0	6,8	2,8	3,7
MODIFICAR L'ENCAIX DE CATALUNYA A ESPANYA	MÉS AUTOGOVERN	1,4	1,0	1,7	,0	,0	3,8	4,3	,0	,0
	MÉS DIFUSIÓ DEL CATALÀ	,5	,6	,5	,0	,0	1,4	,0	,0	1,1
	NOU ESTATUT	,9	,6	1,2	,0	,0	1,4	1,2	,0	1,8
	ALTRES SOBRE ENCAIX DE CATALUNYA A ESPANYA DES DEL CATALANISME	,2	,4	,0	,0	,0	,0	1,2	,0	,0
	MENYS NACIONALISME/ INDEPENDENTISME	,2	,4	,0	,0	,0	,0	,0	,0	,8
	MÉS ÚS DEL CASTELLÀ	1,1	1,4	,8	,0	3,1	1,4	,0	1,4	,0
	ALTRES SOBRE ENCAIX DE CATALUNYA A ESPANYA DES DE L'ESPANYOLISME	,2	,0	,3	,0	,0	,0	,0	1,4	,0
	TOTAL	(83)	(39)	(44)	(5)	(10)	(12)	(15)	(15)	(26)
	TOTAL	17,7	18,9	16,7	15,9	10,8	13,7	20,4	24,3	21,8
	QUE CANVIÏ/ MILLORI LA POLÍTICA/ ELS POLÍTICS	2,3	3,1	1,7	,0	,0	1,4	2,5	1,4	5,9
	QUE MANTINGUI LA MATEIXA POLÍTICA	,4	,4	,3	,0	,0	,0	,0	,0	1,5
	QUE CANVIÏ EL GOVERN	,9	1,7	,3	,0	,9	,0	2,5	2,8	,0
MILLORAR EL FINANÇAMENT	,9	,4	1,3	,0	,0	1,0	3,1	,0	1,1	
MILLORAR ASPECTES POLÍTICS	QUE FACIN COSES PER BARCELONA/ QUE ENS ESCOLTIN/ ENTENGUIN	,3	,0	,5	,0	,0	1,4	,0	,0	,0
	QUE FACIN COSES/ ESCOLTIN/ ES PREOCUPIN PER LA GENT/ ELS BARRIS	4,3	3,1	5,4	11,6	1,3	2,4	3,8	8,3	4,7
	ACORD ENTRE INSTITUCIONS/ POLÍTICS	1,4	2,0	,8	,0	2,2	1,4	,0	3,5	,7
	MILLORAR GESTIÓ (EN GENERAL, ECONÒMICA I ALTRES COSES)	5,7	6,7	4,9	4,3	3,1	6,2	7,4	6,9	6,3
	CONTROL DE LA CORRUPCIÓ	,2	,0	,3	,0	,0	,0	,0	,0	,8
	ALTRES SOBRE ASPECTES POLÍTICS	1,2	1,4	1,0	,0	3,2	,0	1,3	1,4	,7
REDUIR EL TURISME/ MILLORAR-NE LA QUALITAT	TOTAL	(1)	(0)	(1)	(0)	(1)	(0)	(0)	(0)	

ENQUESTA SERVEIS MUNICIPALS (GRÀCIA)

Enquesta Domiciliària

P8.- I QUÈ DEMANARIA QUE FES PER BARCELONA?
2.- EL GOVERN DE LA GENERALITAT

(ESPONTÀNIA)

(Recompte) % Columna		TOTAL	SEXE						EDAT	
			Home	Dona	18-24	25-34	35-44	45-54	55-64	+64
REDUIR EL TURISME/ MILLORAR-NE LA QUALITAT	TOTAL	,2	,0	,3	,0	,9	,0	,0	,0	,0
	REDUIR EL TURISME	,2	,0	,3	,0	,9	,0	,0	,0	,0
		(5)	(2)	(3)	(0)	(3)	(2)	(0)	(0)	(0)
	TOTAL	1,0	1,0	1,0	,0	3,2	1,9	,0	,0	,0
MILLORAR MEDI AMBIENT	MEDI AMBIENT (NO ESPECIFIQUEN)	,2	,0	,3	,0	,0	1,0	,0	,0	,0
	REDUIR CONTAMINACIÓ/ MILLORAR MEDI AMBIENT	,8	1,0	,7	,0	3,2	1,0	,0	,0	,0
		(6)	(4)	(2)	(1)	(1)	(0)	(2)	(1)	(1)
	TOTAL	1,2	1,7	,8	3,0	,9	,0	3,1	1,4	,7
CANVIAR EL MODEL DE CIUTAT	PREOCCUPAR-SE MÉS DELS BARCELONINS	1,0	1,2	,8	,0	,9	,0	3,1	1,4	,7
	MÉS COSMOPOLITA	,2	,4	,0	3,0	,0	,0	,0	,0	,0
		(3)	(1)	(2)	(0)	(0)	(0)	(1)	(1)	(1)
	TOTAL	,6	,4	,8	,0	,0	,0	1,8	1,4	,8
CANVIAR VALORS SOCIALS/ MÉS CIVISME/ MÉS EDUCACIÓ	MÉS CIVISME/ RESPECTE/ EDUCACIÓ	,5	,4	,5	,0	,0	,0	1,8	,0	,8
	FER COMPLIR LA NORMATIVA	,2	,0	,3	,0	,0	,0	,0	1,4	,0
		(2)	(0)	(2)	(0)	(0)	(0)	(1)	(0)	(1)
ALTRES	TOTAL	,5	,0	,8	,0	,0	,0	1,3	,0	1,1
	ALTRES	,5	,0	,8	,0	,0	,0	1,3	,0	1,1
		(14)	(7)	(7)	(1)	(2)	(2)	(2)	(4)	(3)
CAP/ RES	TOTAL	2,7	2,9	2,6	3,0	1,8	1,9	2,5	6,3	2,2
	CAP/ RES	2,7	2,9	2,6	3,0	1,8	1,9	2,5	6,3	2,2
		(46)	(29)	(17)	(7)	(10)	(10)	(4)	(2)	(13)
NO SAP	TOTAL	9,1	12,5	6,3	21,9	9,6	10,6	5,0	2,8	10,1
	NO SAP	9,1	12,5	6,3	21,9	9,6	10,6	5,0	2,8	10,1

ENQUESTA SERVEIS MUNICIPALS (GRÀCIA)

Enquesta Domiciliària

P8 (RESUM).- I QUÈ DEMANARIA QUE FES TAMBÉ PER BARCELONA?

3.- EL GOVERN ESPANYOL

(ESPONTÀNIA)

(Recompte) % Columna	TOTAL	SEXE						EDAT	
		Home	Dona	18-24	25-34	35-44	45-54	55-64	+64
TOTAL	(462)	(209)	(253)	(30)	(94)	(89)	(69)	(63)	(117)
MILLORAR LA CIRCULACIÓ	,2	,4	,0	,0	,0	1,0	,0	,0	,0
MILLORAR LA SEGURETAT	1,5	1,7	1,3	,0	,0	1,0	,0	4,2	2,9
SOLUCIONAR PROBLEMES ASSOCIATS A LA IMMIGRACIÓ	1,8	1,7	1,8	3,0	1,3	3,3	3,1	,0	,8
FACILITAR L'ACCÉS A L'HABITATGE	,4	,4	,3	2,9	,0	1,0	,0	,0	,0
COMBATRE L'ATUR/ MILLORAR LES CONDICIONS DE TREBALL	16,2	19,7	13,4	14,4	23,9	18,1	15,5	15,9	9,6
MILLORAR EL TRANSPORT, LES INFRAESTRUCTURES I LES COMUNICACIONS	2,0	1,7	2,4	,0	,9	3,3	1,8	2,8	2,2
MÉS/ MILLORS ZONES VERDES	,2	,0	,3	,0	,0	,0	1,3	,0	,0
MILLORAR L'URBANISME	,6	,8	,3	,0	,9	1,9	,0	,0	,0
MÉS/ MILLORS EQUIPAMENTS I SERVEIS	2,2	1,7	2,5	4,3	,9	1,9	2,5	2,8	2,2
MÉS PRESTACIONS I AJUTS	6,4	5,7	6,9	5,9	4,1	1,0	5,5	1,4	15,7
SOLUCIONAR PROBLEMES ECONÒMICS	17,0	15,0	18,7	13,1	18,4	22,2	25,2	13,1	9,9
MODIFICAR L'ENCAIX DE CATALUNYA A ESPANYA	10,5	6,8	13,5	8,7	9,0	10,9	15,4	6,3	11,0
MILLORAR ASPECTES POLÍTICS	23,8	26,2	21,8	17,3	16,6	17,1	24,1	37,5	29,2
MILLORAR MEDI AMBIENT	,8	,6	1,0	4,3	1,3	,0	,0	2,1	,0
CANVIAR EL MODEL DE CIUTAT	,7	1,2	,3	,0	,9	1,0	,0	2,8	,0
CANVIAR VALORS SOCIALS/ MÉS CIVISME/ MÉS EDUCACIÓ	,7	,4	,8	,0	2,3	,0	,0	,0	,8
ALTRES	,2	,4	,0	,0	,9	,0	,0	,0	,0
CAP/ RES	4,8	5,0	4,7	7,2	7,7	6,3	3,1	5,6	1,5
NO SAP	10,1	10,6	9,7	18,9	10,9	10,0	2,5	5,5	14,1

ENQUESTA SERVEIS MUNICIPALS (GRÀCIA)

Enquesta Domiciliària

P8.- I QUÈ DEMANARIA QUE FES PER BARCELONA?
3.- EL GOVERN ESPANYOL

(ESPONTÀNIA)

	(Recompte) % Columna	TOTAL	SEXE						EDAT	
			Home	Dona	18-24	25-34	35-44	45-54	55-64	+64
MILLORAR LA CIRCULACIÓ	TOTAL	(1)	(1)	(0)	(0)	(0)	(1)	(0)	(0)	(0)
		,2	,4	,0	,0	,0	1,0	,0	,0	,0
	MILLORAR CIRCULACIÓ	,2	,4	,0	,0	,0	1,0	,0	,0	,0
MILLORAR LA SEGURETAT	TOTAL	(7)	(4)	(3)	(0)	(0)	(1)	(0)	(3)	(3)
		1,5	1,7	1,3	,0	,0	1,0	,0	4,2	2,9
	MENYS INSEGURETAT (NO CONCRETEN)	,4	,8	,0	,0	,0	,0	,0	1,4	,7
	COMBATRE LA DELINQUÈNCIA	,3	,0	,5	,0	,0	,0	,0	,0	1,1
	MÉS VIGILÀNCIA	,8	,8	,8	,0	,0	1,0	,0	2,8	1,1
		(8)	(4)	(4)	(1)	(1)	(3)	(2)	(0)	(1)
SOLUCIONAR PROBLEMES ASSOCIATS A LA IMMIGRACIÓ	TOTAL	1,8	1,7	1,8	3,0	1,3	3,3	3,1	,0	,8
	CONTROLAR/ ELIMINAR IMMIGRACIÓ	1,0	1,3	,8	3,0	1,3	1,9	,0	,0	,8
	INTEGRAR/ REGULARITZAR ELS IMMIGRANTS	,5	,4	,5	,0	,0	1,4	1,2	,0	,0
	COMBATRE EL RACISME I LA INTOLERÀNCIA	,3	,0	,5	,0	,0	,0	1,8	,0	,0
		(2)	(1)	(1)	(1)	(0)	(1)	(0)	(0)	(0)
FACILITAR L'ACCÉS A L'HABITATGE	TOTAL	,4	,4	,3	2,9	,0	1,0	,0	,0	,0
	ABARATIR PREUS/ HABITATGE ASSEQUIBLE	,2	,4	,0	,0	,0	1,0	,0	,0	,0
	MÉS AJUDES, PISOS DE PROTECCIÓ OFICIAL, ETC.	,2	,0	,3	2,9	,0	,0	,0	,0	,0
COMBATRE L'ATUR/ MILLORAR LES CONDICIONS DE TREBALL	TOTAL	(75)	(40)	(35)	(4)	(23)	(16)	(11)	(9)	(12)
		16,2	19,7	13,4	14,4	23,9	18,1	15,5	15,9	9,6
	CREAR LLOCS DE TREBALL	13,4	15,6	11,6	10,1	19,0	13,9	13,7	13,8	8,9
	MILLORAR CONDICIONS DE TREBALL/ ESTABILITAT	,5	1,2	,0	,0	,0	1,4	1,8	,0	,0
	APUIAR ELS SOUS	2,1	2,4	1,8	4,3	4,0	2,8	,0	2,1	,7
MILLORAR EL TRANSPORT, LES INFRAESTRUCTURES I LES COMUNICACIONS	ALTRES SOBRE ATUR/ CONDICIONS DE TREBALL	,2	,4	,0	,0	,9	,0	,0	,0	,0
		(10)	(4)	(6)	(0)	(1)	(3)	(1)	(2)	(3)
	TOTAL	2,0	1,7	2,4	,0	,9	3,3	1,8	2,8	2,2
	MILLORAR TRANSPORT PÚBLIC (NO CONCRETEN)	,2	,4	,0	,0	,9	,0	,0	,0	,0
	AMPLIAR XARXA DE METRO	,2	,0	,3	,0	,0	,0	,0	1,4	,0
MILLORAR EL TRANSPORT, LES INFRAESTRUCTURES I LES COMUNICACIONS	MILLORAR LA XARXA DE RODALIES DE TREN	,2	,0	,3	,0	,0	,0	,0	1,4	,0
	MÉS/ MILLORS INFRAESTRUCTURES (NO CONCRETEN)	,4	,8	,0	,0	,0	1,9	,0	,0	,0
	MILLORAR ELS ACCESSOS A BARCELONA	,2	,4	,0	,0	,0	,0	,0	,0	,7
	TREURE/ REDUIR PEATGES	,2	,0	,3	,0	,0	,0	,0	,0	,7
	AVE	,3	,0	,5	,0	,0	1,4	,0	,0	,0
	QUE CANVIÏN EL TRAÇAT	,2	,0	,3	,0	,0	,0	,0	,0	,8
ALTRES SOBRE INFRAESTRUCTURES	,3	,0	,5	,0	,0	,0	1,8	,0	,0	

ENQUESTA SERVEIS MUNICIPALS (GRÀCIA)

Enquesta Domiciliària

P8.- I QUÈ DEMANARIA QUE FES PER BARCELONA?
3.- EL GOVERN ESPANYOL

(ESPONTÀNIA)

		TOTAL	SEXE						EDAT		
			Home	Dona	18-24	25-34	35-44	45-54	55-64	+64	
MÉS/ MILLORS ZONES VERDES	TOTAL	(1)	(0)	(1)	(0)	(0)	(0)	(1)	(0)	(0)	
		,2	,0	,3	,0	,0	,0	1,3	,0	,0	
	MILLORAR MANTENIMENT ZONES VERDES	,2	,0	,3	,0	,0	,0	1,3	,0	,0	
MILLORAR L'URBANISME	TOTAL	(3)	(2)	(1)	(0)	(1)	(2)	(0)	(0)	(0)	
		,6	,8	,3	,0	,9	1,9	,0	,0	,0	
	ATURAR ESPECULACIÓ URBANÍSTICA	,6	,8	,3	,0	,9	1,9	,0	,0	,0	
MÉS/ MILLORS EQUIPAMENTS I SERVEIS	TOTAL	(11)	(4)	(7)	(1)	(1)	(2)	(2)	(2)	(3)	
		2,2	1,7	2,5	4,3	,9	1,9	2,5	2,8	2,2	
		MÉS/ MILLORS SERVEIS	,5	,0	,8	4,3	,0	1,0	,0	,0	,0
		SERVEIS SOCIALS	,6	,4	,7	,0	,0	,0	1,3	,0	1,5
		SERVEIS D'ASSISTÈNCIA GENT GRAN	,2	,0	,3	,0	,0	,0	,0	,0	,8
		ENSENYAMENT	,6	,8	,3	,0	,0	,0	1,3	2,8	,0
		INFORMACIÓ AL CIUTADA	,4	,4	,3	,0	,9	1,0	,0	,0	,0
MÉS PRESTACIONS I AJUTS	TOTAL	(27)	(11)	(16)	(2)	(4)	(1)	(3)	(1)	(16)	
		6,4	5,7	6,9	5,9	4,1	1,0	5,5	1,4	15,7	
		MÉS PRESTACIONS I AJUTS	1,7	2,7	,8	3,0	,0	,0	3,7	1,4	2,9
		MÉS PRESTACIONS GENT GRAN	3,9	2,0	5,4	,0	,9	1,0	1,8	,0	12,8
		AJUTS A FAMÍLIES	,3	,6	,0	,0	1,3	,0	,0	,0	,0
		BEQUES ENSENYAMENT	,2	,0	,3	,0	,9	,0	,0	,0	,0
		AJUTS PER ALS JOVES	,2	,4	,0	,0	,9	,0	,0	,0	,0
SOLUCIONAR PROBLEMES ECONÒMICS	ALTRES SOBRE PRESTACIONS I AJUTS	,2	,0	,3	3,0	,0	,0	,0	,0	,0	
	TOTAL	(75)	(30)	(45)	(4)	(17)	(18)	(17)	(8)	(11)	
		17,0	15,0	18,7	13,1	18,4	22,2	25,2	13,1	9,9	
		QUE MILLORI LA SITUACIÓ ECONÒMICA	12,3	10,8	13,5	7,2	16,2	14,1	17,8	6,9	8,5
		QUE ABAIXIN ELS PREUS	,3	,0	,5	,0	,0	1,4	,0	,0	,0
		QUE AJUDIN LA INDÚSTRIA/ EVITIN LA DESLOCALITZACIÓ	,4	,4	,3	,0	,0	1,0	,0	,0	,8
		MENYS IMPOSTOS I MULTES	2,3	2,7	2,0	3,0	,9	3,8	4,3	2,8	,7
MODIFICAR L'ENCAIX DE CATALUNYA A ESPANYA	MÉS INVERSIONS	1,6	1,0	2,0	3,0	1,3	1,9	3,1	2,1	,0	
	ALTRES SOBRE PROBLEMES ECONÒMICS	,2	,0	,3	,0	,0	,0	,0	1,4	,0	
	TOTAL	(48)	(15)	(33)	(3)	(8)	(9)	(11)	(4)	(13)	

ENQUESTA SERVEIS MUNICIPALS (GRÀCIA)

Enquesta Domiciliària

P8.- I QUÈ DEMANARIA QUE FES PER BARCELONA?
3.- EL GOVERN ESPANYOL

(ESPONTÀNIA)

	(Recompte) % Columna	TOTAL	SEXE						EDAT		
			Home	Dona	18-24	25-34	35-44	45-54	55-64	+64	
MODIFICAR L'ENCAIX DE CATALUNYA A ESPANYA	TOTAL	10,5	6,8	13,5	8,7	9,0	10,9	15,4	6,3	11,0	
	MÉS AUTOGOVERN	2,8	2,1	3,4	2,9	4,9	4,3	3,7	,0	,8	
	MÉS COMPRESIÓ A CATALUNYA	3,2	2,3	4,0	5,8	,0	3,8	6,8	,0	4,4	
	INDEPENDÈNCIA	,9	,4	1,3	,0	,9	1,4	1,8	,0	,7	
	NOU ESTATUT	3,0	1,4	4,2	,0	3,2	,0	3,1	6,3	4,0	
	ALTRES SOBRE ENCAIX DE CATALUNYA A ESPANYA DES DE L'ESPANYOLISME	,5	,6	,5	,0	,0	1,4	,0	,0	1,1	
		(112)	(53)	(59)	(5)	(15)	(16)	(17)	(24)	(35)	
MILLORAR ASPECTES POLÍTICS	TOTAL	23,8	26,2	21,8	17,3	16,6	17,1	24,1	37,5	29,2	
	QUE CANVIÏ/ MILLORI LA POLÍTICA/ ELS POLÍTICS	5,9	6,7	5,3	5,8	,0	3,3	9,2	9,7	8,9	
	QUE CANVIÏ EL GOVERN	1,1	,8	1,4	,0	,9	,0	,0	4,2	1,5	
	QUE CANVIÏ EL PRESIDENT	,2	,0	,3	,0	,0	,0	,0	,0	,7	
	MILLORAR EL FINANÇAMENT	3,3	4,3	2,5	,0	2,2	2,9	4,3	2,8	5,2	
	QUE FACIN COSES PER BARCELONA/ QUE ENS ESCOLTIN/ ENTENGUIN	,9	1,2	,7	,0	,0	,0	,0	1,4	3,0	
	QUE FACIN COSES/ ESCOLTIN/ ES PREOCUPIN PER LA GENT/ ELS BARRIS	2,1	1,4	2,7	4,3	,0	1,4	6,3	,0	2,6	
	ACORD ENTRE INSTITUCIONS/ POLÍTICS	1,0	1,4	,7	,0	,9	1,0	,0	4,9	,0	
	MÉS COMPETÈNCIES PER A BARCELONA / CARTA MUNICIPAL	,5	1,0	,0	,0	1,3	1,0	,0	,0	,0	
	MILLORAR GESTIÓ (EN GENERAL, ECONÒMICA I ALTRES COSES)	7,0	8,8	5,6	7,2	8,0	5,7	4,3	11,1	6,6	
	CONTROL DE LA CORRUPCIÓ	,4	,0	,7	,0	,9	,0	,0	,0	,7	
	ALTRES SOBRE ASPECTES POLÍTICS	1,3	,4	2,0	,0	2,3	1,9	,0	3,4	,0	
			(3)	(1)	(2)	(1)	(1)	(0)	(0)	(1)	(0)
	MILLORAR MEDI AMBIENT	TOTAL	,8	,6	1,0	4,3	1,3	,0	,0	2,1	,0
REDUIR CONTAMINACIÓ/ MILLORAR MEDI AMBIENT		,8	,6	1,0	4,3	1,3	,0	,0	2,1	,0	
		(4)	(3)	(1)	(0)	(1)	(1)	(0)	(2)	(0)	
CANVIAR EL MODEL DE CIUTAT	TOTAL	,7	1,2	,3	,0	,9	1,0	,0	2,8	,0	
	PREOCUPAR-SE MÉS DELS BARCELONINS	,6	,8	,3	,0	,0	1,0	,0	2,8	,0	
	MÉS COSMOPOLITA	,2	,4	,0	,0	,9	,0	,0	,0	,0	
		(3)	(1)	(2)	(0)	(2)	(0)	(0)	(0)	(1)	
CANVIAR VALORS SOCIALS/ MÉS CIVISME/ MÉS EDUCACIÓ	TOTAL	,7	,4	,8	,0	2,3	,0	,0	,0	,8	
	MÉS CIVISME/ RESPECTE/ EDUCACIÓ	,5	,4	,5	,0	1,3	,0	,0	,0	,8	
		,2	,0	,3	,0	,9	,0	,0	,0	,0	
ALTRES	TOTAL	(1)	(1)	(0)	(0)	(1)	(0)	(0)	(0)	(0)	
		,2	,4	,0	,0	,9	,0	,0	,0	,0	

ENQUESTA SERVEIS MUNICIPALS (GRÀCIA)

Enquesta Domiciliària

**P8.- I QUÈ DEMANARIA QUE FES PER BARCELONA?
3.- EL GOVERN ESPANYOL**

(ESPONTÀNIA)

(Recompte) % Columna		TOTAL	SEXE						EDAT	
			Home	Dona	18-24	25-34	35-44	45-54	55-64	+64
ALTRES	ALTRES	,2	,4	,0	,0	,9	,0	,0	,0	,0
		(23)	(11)	(12)	(2)	(7)	(6)	(2)	(4)	(2)
CAP/ RES	TOTAL	4,8	5,0	4,7	7,2	7,7	6,3	3,1	5,6	1,5
	CAP/ RES	4,8	5,0	4,7	7,2	7,7	6,3	3,1	5,6	1,5
		(48)	(23)	(25)	(6)	(11)	(9)	(2)	(3)	(17)
NO SAP	TOTAL	10,1	10,6	9,7	18,9	10,9	10,0	2,5	5,5	14,1
	NO SAP	10,1	10,6	9,7	18,9	10,9	10,0	2,5	5,5	14,1

P9 (RESUM).- PUNTUACIÓ DE LA GESTIÓ MUNICIPAL EN ELS SEGÜENTS ASPECTES:

(0 = PÈSSIMA GESTIÓ ; 10 = EXCEL·LENT GESTIÓ)

		TOTAL	SEXE						EDAT	
			Home	Dona	18-24	25-34	35-44	45-54	55-64	+64
RECOLLIDA D' ESCOMBRARIES	Mitjana	7,1	7,1	7,1	7,4	7,4	6,8	6,7	7,1	7,2
	Des.Est.	1,7	1,6	1,8	1,1	1,3	1,7	1,9	1,5	2,0
	(n)	(461)	(209)	(252)	(30)	(93)	(89)	(69)	(63)	(117)
NETEJA DELS CARRERS	Mitjana	6,6	6,6	6,5	7,1	6,7	6,4	6,0	6,6	6,8
	Des.Est.	2,0	1,9	2,1	1,6	1,8	1,9	2,3	1,9	2,1
	(n)	(461)	(209)	(252)	(30)	(94)	(89)	(69)	(63)	(116)
MEDI AMBIENT	Mitjana	5,6	5,6	5,6	5,4	5,8	5,4	5,1	5,6	6,0
	Des.Est.	1,9	2,0	1,8	2,4	1,8	1,9	1,7	1,9	2,0
	(n)	(424)	(195)	(229)	(28)	(88)	(85)	(67)	(56)	(100)
SOROLL	Mitjana	4,7	4,9	4,6	5,1	4,9	4,7	4,2	4,7	4,8
	Des.Est.	2,1	2,1	2,2	1,9	2,0	2,0	2,1	2,2	2,3
	(n)	(454)	(206)	(248)	(29)	(93)	(89)	(69)	(61)	(113)
ZONES VERDES (PARCS I JARDINS)	Mitjana	5,6	5,6	5,6	5,8	5,8	5,4	5,1	5,9	5,8
	Des.Est.	2,2	2,1	2,3	2,0	2,1	1,8	2,3	2,2	2,5
	(n)	(455)	(205)	(250)	(30)	(94)	(88)	(68)	(60)	(115)
ENLLUMENAT PÚBLIC	Mitjana	6,5	6,4	6,5	6,8	6,7	6,3	6,0	6,3	6,7
	Des.Est.	1,6	1,6	1,7	1,2	1,5	1,6	1,8	1,8	1,6
	(n)	(454)	(206)	(248)	(29)	(93)	(87)	(69)	(61)	(115)
URBANISME	Mitjana	6,2	6,1	6,2	6,4	6,3	6,2	5,9	6,1	6,1
	Des.Est.	1,9	2,0	1,8	2,3	2,0	1,7	1,5	1,7	2,1
	(n)	(438)	(197)	(241)	(27)	(91)	(88)	(69)	(59)	(104)
ASFALTAT	Mitjana	6,2	6,2	6,2	6,8	6,5	6,2	6,0	5,8	6,1
	Des.Est.	1,9	1,8	1,9	1,8	1,8	1,8	1,6	2,0	2,1
	(n)	(449)	(203)	(246)	(27)	(93)	(88)	(68)	(61)	(112)
FAÇANES	Mitjana	6,4	6,2	6,5	6,8	6,5	6,4	6,1	6,0	6,5
	Des.Est.	1,7	1,7	1,7	1,5	1,7	1,7	1,2	2,0	1,8
	(n)	(444)	(199)	(245)	(27)	(90)	(88)	(67)	(61)	(111)
CIRCULACIÓ	Mitjana	4,4	4,4	4,4	5,4	4,5	4,2	4,0	4,4	4,5
	Des.Est.	2,1	2,1	2,1	1,9	1,8	2,2	2,2	2,2	2,1
	(n)	(451)	(206)	(245)	(29)	(93)	(88)	(68)	(63)	(110)
APARCAMENT	Mitjana	3,0	3,0	3,1	3,8	3,0	2,9	2,9	2,8	3,2
	Des.Est.	2,2	2,2	2,2	2,4	1,9	2,2	2,0	2,2	2,4
	(n)	(426)	(196)	(230)	(26)	(90)	(86)	(65)	(60)	(99)
AUTOBÚS	Mitjana	6,4	6,5	6,4	6,9	6,5	6,2	6,2	6,1	6,8
	Des.Est.	1,9	1,8	2,0	1,6	1,7	2,0	1,9	2,0	1,8
	(n)	(431)	(188)	(243)	(28)	(82)	(84)	(66)	(57)	(114)
METRO	Mitjana	7,2	7,2	7,1	7,4	7,2	6,9	6,9	7,2	7,5
	Des.Est.	1,6	1,6	1,6	1,3	1,5	1,7	1,8	1,7	1,4
	(n)	(435)	(195)	(240)	(29)	(89)	(88)	(65)	(57)	(107)
BICING	Mitjana	5,7	5,5	5,8	6,6	6,3	5,6	5,3	5,8	4,9
	Des.Est.	2,6	2,5	2,6	2,0	1,9	2,5	2,9	2,8	2,9
	(n)	(290)	(127)	(163)	(20)	(74)	(56)	(41)	(40)	(59)

ENQUESTA SERVEIS MUNICIPALS (GRÀCIA)

Enquesta Domiciliària

P9 (RESUM).- PUNTUACIÓ DE LA GESTIÓ MUNICIPAL EN ELS SEGÜENTS ASPECTES:

(0 = PÈSSIMA GESTIÓ ; 10 = EXCEL.LENT GESTIÓ)

		TOTAL	SEXE		18-24	25-34	35-44	45-54	55-64	EDAT
			Home	Dona						+64
GUÀRDIA URBANA	Mitjana	5,6	5,3	5,8	5,5	5,4	5,2	5,7	5,5	5,9
	Des.Est.	2,2	2,3	2,0	2,4	2,0	2,2	2,0	2,0	2,4
	(n)	(428)	(198)	(230)	(26)	(88)	(85)	(65)	(57)	(107)
SEGURETAT CIUTADANA AL CONJUNT DE LA CIUTAT	Mitjana	5,3	5,4	5,2	6,2	5,9	5,2	5,4	5,0	4,7
	Des.Est.	2,2	2,2	2,2	2,1	2,0	2,2	2,0	2,0	2,3
	(n)	(453)	(206)	(247)	(30)	(93)	(89)	(68)	(62)	(111)
SEGURETAT CIUTADANA AL BARRI	Mitjana	6,1	6,3	6,0	7,1	6,7	5,8	6,0	5,9	5,7
	Des.Est.	2,1	2,1	2,2	1,8	2,1	2,1	2,0	1,9	2,3
	(n)	(459)	(208)	(251)	(30)	(94)	(88)	(69)	(63)	(115)
INSTAL.LACIONS ESPORTIVES	Mitjana	6,1	5,8	6,3	6,1	6,1	5,9	5,8	6,0	6,6
	Des.Est.	2,1	2,0	2,0	1,9	2,0	2,1	2,1	2,1	2,1
	(n)	(347)	(164)	(183)	(23)	(71)	(75)	(56)	(46)	(76)
SERVEIS D'INFORMACIÓ I ATENCIÓ ALS CIUTADANS	Mitjana	6,5	6,5	6,6	6,2	6,6	6,5	6,3	6,3	7,0
	Des.Est.	1,9	1,8	1,9	1,9	1,9	1,8	1,8	1,9	1,9
	(n)	(394)	(179)	(215)	(21)	(81)	(81)	(63)	(52)	(96)
SERVEIS SOCIALS	Mitjana	6,3	6,2	6,3	6,7	6,2	6,1	6,2	5,9	6,6
	Des.Est.	2,0	1,8	2,1	1,6	1,7	1,9	1,8	2,5	2,1
	(n)	(351)	(150)	(201)	(17)	(69)	(71)	(56)	(49)	(89)
ACTIVITATS CULTURALS	Mitjana	6,9	6,7	7,0	7,1	7,0	6,9	6,6	6,6	6,9
	Des.Est.	1,7	1,8	1,6	1,6	1,7	1,4	1,8	1,7	1,7
	(n)	(396)	(174)	(222)	(24)	(88)	(85)	(59)	(50)	(90)
FESTES POPULARS	Mitjana	6,7	6,6	6,8	7,0	7,1	6,6	6,5	6,5	6,5
	Des.Est.	1,9	2,0	1,7	1,7	2,1	1,8	1,7	2,0	1,9
	(n)	(406)	(181)	(225)	(30)	(88)	(77)	(61)	(52)	(98)
MERCATS MUNICIPALS	Mitjana	7,3	7,1	7,4	6,9	7,3	7,3	7,2	7,1	7,4
	Des.Est.	1,6	1,6	1,6	1,8	1,5	1,5	1,4	1,6	1,8
	(n)	(426)	(190)	(236)	(27)	(85)	(84)	(66)	(59)	(105)
BIBLIOTEQUES PÚBLIQUES	Mitjana	7,7	7,6	7,8	7,0	7,7	7,7	7,7	7,6	7,9
	Des.Est.	1,4	1,5	1,3	1,7	1,4	1,3	1,3	1,4	1,5
	(n)	(410)	(189)	(221)	(28)	(89)	(85)	(63)	(53)	(92)

**P9.- PUNTUACIÓ DE LA GESTIÓ MUNICIPAL EN:
1.- RECOLLIDA D'ESCOMBRARIES**

(0 = PÈSSIMA GESTIÓ ; 10 = EXCEL.LENT GESTIÓ)

(Recompte) % Columna	TOTAL	SEXE		18-24	25-34	35-44	45-54	55-64	EDAT
		Home	Dona						+64
TOTAL	(462)	(209)	(253)	(30)	(94)	(89)	(69)	(63)	(117)
0	1,1	1,0	1,2	,0	,0	,0	3,1	,0	2,6
2	,8	,0	1,5	,0	,0	2,8	,0	,0	1,1
3	1,2	,4	1,9	,0	,0	2,9	,0	1,4	1,8
4	3,0	4,3	1,9	,0	1,8	5,7	6,2	1,4	1,5
5	8,8	9,1	8,5	3,0	5,8	6,6	11,8	12,6	10,4
6	13,5	14,2	13,0	16,1	14,4	10,0	12,4	24,3	9,9
7	29,7	28,9	30,3	37,5	32,0	39,9	33,9	18,7	21,3
8	25,9	26,6	25,3	32,0	27,5	22,5	23,6	22,3	28,9
9	9,1	9,9	8,4	4,3	11,3	4,3	4,9	13,8	12,2
10	6,8	5,6	7,7	7,2	6,3	5,3	4,3	5,5	10,3
NO SAP	,2	,0	,3	,0	,9	,0	,0	,0	,0

ENQUESTA SERVEIS MUNICIPALS (GRÀCIA)

Enquesta Domiciliària

P9 (RESUM).- PUNTUACIÓ DE LA GESTIÓ MUNICIPAL EN:

1.- RECOLLIDA D'ESCOMBRARIES

(0 = PÈSSIMA GESTIÓ ; 10 = EXCEL.LENT GESTIÓ)

(Recompte) % Columna	TOTAL	SEXE		18-24	25-34	35-44	45-54	55-64	EDAT
		Home	Dona						+64
TOTAL	(462)	(209)	(253)	(30)	(94)	(89)	(69)	(63)	(117)
SUSPÈS (0 A 4)	6,1	5,8	6,4	,0	1,8	11,4	9,2	2,8	7,0
APROVAT (5 A 6)	22,3	23,3	21,4	19,0	20,2	16,7	24,1	36,9	20,3
NOTABLE (7 A 8)	55,6	55,5	55,6	69,5	59,5	62,3	57,4	41,0	50,2
EXCEL.LENT (9 A 10)	15,8	15,5	16,2	11,5	17,6	9,6	9,2	19,4	22,5
NO SAP	,2	,0	,3	,0	,9	,0	,0	,0	,0

P9.- PUNTUACIÓ DE LA GESTIÓ MUNICIPAL EN:

2.- NETEJA DELS CARRERS

(0 = PÈSSIMA GESTIÓ ; 10 = EXCEL.LENT GESTIÓ)

(Recompte) % Columna	TOTAL	SEXE		18-24	25-34	35-44	45-54	55-64	EDAT
		Home	Dona						+64
TOTAL	(462)	(209)	(253)	(30)	(94)	(89)	(69)	(63)	(117)
0	1,2	,4	1,8	,0	,9	,0	5,5	,0	,7
1	,4	,4	,3	,0	,0	,0	1,2	1,4	,0
2	1,6	,8	2,2	,0	,9	3,8	,0	,0	2,6
3	3,1	3,1	3,0	,0	4,1	4,3	3,1	1,4	2,9
4	7,4	8,6	6,4	,0	3,1	8,5	11,7	9,8	8,1
5	15,2	15,5	15,0	16,0	13,1	15,3	21,1	15,4	13,0
6	15,3	12,1	17,9	24,7	18,0	15,2	4,3	22,9	13,2
7	22,0	22,2	21,9	24,6	26,1	22,3	25,9	19,4	16,9
8	19,7	23,5	16,6	16,0	22,2	21,9	16,7	12,5	22,5
9	7,3	8,6	6,3	4,3	6,3	5,3	6,2	10,4	9,6
10	6,7	4,7	8,2	14,4	5,4	3,3	4,3	6,9	9,6
NO SAP	,2	,0	,3	,0	,0	,0	,0	,0	,8

P9 (RESUM).- PUNTUACIÓ DE LA GESTIÓ MUNICIPAL EN:

2.- NETEJA DELS CARRERS

(0 = PÈSSIMA GESTIÓ ; 10 = EXCEL.LENT GESTIÓ)

(Recompte) % Columna	TOTAL	SEXE		18-24	25-34	35-44	45-54	55-64	EDAT
		Home	Dona						+64
TOTAL	(462)	(209)	(253)	(30)	(94)	(89)	(69)	(63)	(117)
SUSPÈS (0 A 4)	13,6	13,4	13,8	,0	9,0	16,6	21,5	12,6	14,4
APROVAT (5 A 6)	30,5	27,6	32,9	40,8	31,0	30,5	25,4	38,3	26,3
NOTABLE (7 A 8)	41,7	45,7	38,5	40,6	48,3	44,3	42,6	31,8	39,4
EXCEL.LENT (9 A 10)	14,0	13,4	14,5	18,7	11,7	8,6	10,5	17,3	19,2
NO SAP	,2	,0	,3	,0	,0	,0	,0	,0	,8

P9.- PUNTUACIÓ DE LA GESTIÓ MUNICIPAL EN:

3.- MEDI AMBIENT

(0 = PÈSSIMA GESTIÓ ; 10 = EXCEL.LENT GESTIÓ)

(Recompte) % Columna	TOTAL	SEXE		18-24	25-34	35-44	45-54	55-64	EDAT
		Home	Dona						+64
TOTAL	(462)	(209)	(253)	(30)	(94)	(89)	(69)	(63)	(117)
0	1,8	2,9	,8	5,8	,0	2,4	1,3	2,1	1,8
1	,8	,8	,8	2,9	1,3	1,0	1,2	,0	,0
2	1,2	,8	1,5	,0	,9	1,0	1,3	1,4	1,8
3	7,3	7,1	7,4	7,2	8,1	11,8	8,6	5,5	3,3
4	11,5	14,2	9,3	8,7	10,7	6,6	21,5	14,6	8,9
5	22,3	18,5	25,4	14,5	18,8	26,2	25,4	18,8	24,3
6	18,2	19,1	17,4	30,4	21,1	18,1	22,7	16,6	10,7
7	15,0	13,6	16,1	10,2	13,1	17,7	10,6	17,3	16,9
8	10,2	12,6	8,1	8,6	16,9	7,7	2,5	11,1	11,1
9	2,1	2,0	2,2	,0	2,2	1,9	,0	1,4	4,4
10	2,4	2,3	2,5	5,8	,9	1,4	2,5	1,4	4,0
NO SAP	7,3	6,0	8,4	5,9	5,9	4,3	2,5	9,8	12,7

ENQUESTA SERVEIS MUNICIPALS (GRÀCIA)

Enquesta Domiciliària

P9 (RESUM).- PUNTUACIÓ DE LA GESTIÓ MUNICIPAL EN: 3.- MEDI AMBIENT

(0 = PÈSSIMA GESTIÓ ; 10 = EXCEL.LENT GESTIÓ)

(Recoppte) % Columna	TOTAL	SEXE						EDAT +64	
		Home	Dona	18-24	25-34	35-44	45-54		55-64
TOTAL	(462)	(209)	(253)	(30)	(94)	(89)	(69)	(63)	(117)
SUSPÈS (0 A 4)	22,5	25,8	19,8	24,7	21,0	22,7	33,8	23,5	15,9
APROVAT (5 A 6)	40,5	37,6	42,8	44,8	39,9	44,3	48,2	35,4	35,0
NOTABLE (7 A 8)	25,1	26,3	24,2	18,7	30,0	25,4	13,1	28,5	28,0
EXCEL.LENT (9 A 10)	4,5	4,3	4,7	5,8	3,2	3,4	2,5	2,8	8,4
NO SAP	7,3	6,0	8,4	5,9	5,9	4,3	2,5	9,8	12,7

P9.- PUNTUACIÓ DE LA GESTIÓ MUNICIPAL EN: 4.- SOROLL

(0 = PÈSSIMA GESTIÓ ; 10 = EXCEL.LENT GESTIÓ)

(Recoppte) % Columna	TOTAL	SEXE						EDAT +64	
		Home	Dona	18-24	25-34	35-44	45-54		55-64
TOTAL	(462)	(209)	(253)	(30)	(94)	(89)	(69)	(63)	(117)
0	5,2	3,9	6,2	3,0	1,3	3,3	8,6	7,7	7,0
1	2,1	2,7	1,5	,0	2,7	3,9	1,3	,0	2,2
2	5,5	3,9	6,9	2,9	1,8	7,5	8,7	3,5	6,9
3	11,6	12,3	11,1	11,5	14,4	10,0	14,2	12,4	8,9
4	19,9	17,6	21,7	13,0	28,1	15,2	23,3	17,3	17,7
5	20,1	21,4	19,0	27,5	18,5	22,7	24,1	18,8	15,8
6	16,1	19,2	13,6	26,1	13,1	22,0	6,8	23,5	13,0
7	9,1	8,2	9,9	,0	9,5	11,4	6,3	5,6	12,9
8	5,9	6,0	5,8	10,1	3,7	1,9	5,0	4,2	11,1
9	1,0	1,9	,3	,0	2,2	,0	,0	2,8	,8
10	2,0	1,7	2,2	3,0	3,7	1,9	1,8	1,4	,8
NO SAP	1,5	1,2	1,7	3,0	,9	,0	,0	2,8	3,0

P9 (RESUM).- PUNTUACIÓ DE LA GESTIÓ MUNICIPAL EN: 4.- SOROLL

(0 = PÈSSIMA GESTIÓ ; 10 = EXCEL.LENT GESTIÓ)

(Recoppte) % Columna	TOTAL	SEXE						EDAT +64	
		Home	Dona	18-24	25-34	35-44	45-54		55-64
TOTAL	(462)	(209)	(253)	(30)	(94)	(89)	(69)	(63)	(117)
SUSPÈS (0 A 4)	44,3	40,4	47,5	30,4	48,3	40,0	56,0	40,8	42,7
APROVAT (5 A 6)	36,2	40,6	32,6	53,6	31,7	44,8	30,9	42,3	28,8
NOTABLE (7 A 8)	15,0	14,2	15,6	10,1	13,2	13,3	11,3	9,9	24,0
EXCEL.LENT (9 A 10)	3,0	3,5	2,6	3,0	5,9	1,9	1,8	4,2	1,5
NO SAP	1,5	1,2	1,7	3,0	,9	,0	,0	2,8	3,0

P9.- PUNTUACIÓ DE LA GESTIÓ MUNICIPAL EN: 5.- ZONES VERDES (PARCS I JARDINS)

(0 = PÈSSIMA GESTIÓ ; 10 = EXCEL.LENT GESTIÓ)

(Recoppte) % Columna	TOTAL	SEXE						EDAT +64	
		Home	Dona	18-24	25-34	35-44	45-54		55-64
TOTAL	(462)	(209)	(253)	(30)	(94)	(89)	(69)	(63)	(117)
0	2,5	2,7	2,4	2,9	,0	1,4	5,6	3,4	3,0
1	1,1	,6	1,5	,0	2,2	,0	,0	,0	2,6
2	6,2	6,7	5,7	2,9	5,4	7,5	9,8	4,8	5,1
3	7,5	4,7	9,7	7,2	9,9	4,7	4,9	4,2	11,0
4	9,6	10,3	9,1	11,7	9,0	11,4	15,3	9,7	4,8
5	16,8	17,4	16,2	8,8	14,7	22,9	19,1	13,9	15,8
6	17,1	20,1	14,7	24,6	13,4	21,8	18,5	22,1	11,1
7	18,7	19,4	18,2	24,5	23,5	22,5	14,2	7,7	18,8
8	13,0	10,4	15,1	14,5	14,5	3,4	6,3	24,3	16,7
9	3,6	4,2	3,2	,0	4,6	2,4	2,5	5,6	4,4
10	2,6	1,9	3,2	2,9	2,7	1,0	2,5	,0	5,1
NO SAP	1,3	1,7	1,0	,0	,0	1,0	1,3	4,2	1,5

ENQUESTA SERVEIS MUNICIPALS (GRÀCIA)

Enquesta Domiciliària

P9 (RESUM).- PUNTUACIÓ DE LA GESTIÓ MUNICIPAL EN: 5.- ZONES VERDES (PARCS I JARDINS)

(0 = PÈSSIMA GESTIÓ ; 10 = EXCEL.LENT GESTIÓ)

(Recompte) % Columna	TOTAL	SEXE		18-24	25-34	35-44	45-54	55-64	EDAT +64
		Home	Dona						
TOTAL	(462)	(209)	(253)	(30)	(94)	(89)	(69)	(63)	(117)
SUSPÈS (0 A 4)	26,9	25,0	28,4	24,7	26,5	25,1	35,6	22,2	26,5
APROVAT (5 A 6)	33,9	37,5	30,9	33,4	28,2	44,7	37,6	36,0	26,9
NOTABLE (7 A 8)	31,7	29,7	33,3	39,0	38,0	25,9	20,5	32,0	35,6
EXCEL.LENT (9 A 10)	6,3	6,0	6,4	2,9	7,3	3,3	5,0	5,6	9,6
NO SAP	1,3	1,7	1,0	,0	,0	1,0	1,3	4,2	1,5

P9.- PUNTUACIÓ DE LA GESTIÓ MUNICIPAL EN: 6.- ENLLUMENAT PÚBLIC

(0 = PÈSSIMA GESTIÓ ; 10 = EXCEL.LENT GESTIÓ)

(Recompte) % Columna	TOTAL	SEXE		18-24	25-34	35-44	45-54	55-64	EDAT +64
		Home	Dona						
TOTAL	(462)	(209)	(253)	(30)	(94)	(89)	(69)	(63)	(117)
0	,5	,4	,5	,0	,0	,0	1,8	1,4	,0
1	,3	,0	,5	,0	,0	1,4	,0	,0	,0
2	,5	,6	,3	,0	,0	,0	1,8	1,4	,0
3	1,9	1,9	2,0	,0	2,7	1,4	3,1	2,8	1,1
4	6,6	6,8	6,4	,0	5,4	7,6	7,4	4,9	8,9
5	16,0	16,7	15,4	11,7	13,5	15,7	21,6	18,1	14,8
6	23,2	26,5	20,4	32,1	18,8	31,9	24,7	26,3	15,1
7	23,2	19,9	25,9	23,2	28,3	20,0	24,7	16,6	24,2
8	18,0	19,4	16,8	21,6	21,7	13,4	8,8	18,0	23,0
9	4,6	3,1	5,9	4,3	4,5	2,4	3,7	4,9	7,0
10	3,7	3,3	4,1	2,9	4,1	4,3	2,5	2,8	4,4
NO SAP	1,6	1,4	1,7	4,3	,9	1,9	,0	2,8	1,5

P9 (RESUM).- PUNTUACIÓ DE LA GESTIÓ MUNICIPAL EN: 6.- ENLLUMENAT PÚBLIC

(0 = PÈSSIMA GESTIÓ ; 10 = EXCEL.LENT GESTIÓ)

(Recompte) % Columna	TOTAL	SEXE		18-24	25-34	35-44	45-54	55-64	EDAT +64
		Home	Dona						
TOTAL	(462)	(209)	(253)	(30)	(94)	(89)	(69)	(63)	(117)
SUSPÈS (0 A 4)	9,7	9,6	9,8	,0	8,1	10,4	14,1	10,4	10,0
APROVAT (5 A 6)	39,1	43,2	35,8	43,8	32,3	47,7	46,3	44,4	29,9
NOTABLE (7 A 8)	41,2	39,3	42,8	44,8	50,1	33,4	33,4	34,7	47,3
EXCEL.LENT (9 A 10)	8,3	6,4	9,9	7,2	8,6	6,7	6,1	7,7	11,4
NO SAP	1,6	1,4	1,7	4,3	,9	1,9	,0	2,8	1,5

ENQUESTA SERVEIS MUNICIPALS (GRÀCIA)

Enquesta Domiciliària

**P9.- PUNTUACIÓ DE LA GESTIÓ MUNICIPAL EN:
7.- URBANISME (NOUS CARRERS,PLACES)**

(0 = PÈSSIMA GESTIÓ ; 10 = EXCEL.LENT GESTIÓ)

(Recompte) % Columna	TOTAL	SEXE							EDAT
		Home	Dona	18-24	25-34	35-44	45-54	55-64	+64
TOTAL	(462)	(209)	(253)	(30)	(94)	(89)	(69)	(63)	(117)
0	1,6	2,7	,7	5,8	,9	,0	1,3	,0	3,3
1	,3	,0	,5	,0	1,3	,0	,0	,0	,0
2	2,0	1,7	2,2	3,0	2,8	1,4	,0	2,8	2,2
3	3,5	3,3	3,7	,0	4,1	3,8	3,7	4,2	3,3
4	7,5	10,5	5,1	,0	8,1	13,8	7,4	8,4	3,7
5	15,2	14,6	15,6	5,9	9,1	14,8	24,7	11,8	18,8
6	21,1	16,9	24,6	31,9	18,3	19,1	26,6	26,2	16,2
7	24,3	26,2	22,8	20,3	28,8	22,3	27,2	23,6	22,1
8	12,7	12,4	13,0	11,5	15,8	17,2	6,8	12,5	10,7
9	3,5	2,7	4,2	4,3	3,7	3,3	,0	3,5	5,5
10	3,6	3,7	3,5	7,2	4,1	3,3	2,5	1,4	4,4
NO SAP	4,5	5,4	3,8	10,2	3,2	1,0	,0	5,7	8,9
NO CONTESTA	,2	,0	,3	,0	,0	,0	,0	,0	,7

**P9 (RESUM).- PUNTUACIÓ DE LA GESTIÓ MUNICIPAL EN:
7.- URBANISME (NOUS CARRERS,PLACES)**

(0 = PÈSSIMA GESTIÓ ; 10 = EXCEL.LENT GESTIÓ)

(Recompte) % Columna	TOTAL	SEXE							EDAT
		Home	Dona	18-24	25-34	35-44	45-54	55-64	+64
TOTAL	(462)	(209)	(253)	(30)	(94)	(89)	(69)	(63)	(117)
SUSPÈS (0 A 4)	14,9	18,2	12,2	8,8	17,2	19,0	12,3	15,4	12,6
APROVAT (5 A 6)	36,2	31,5	40,2	37,8	27,3	33,9	51,3	38,0	35,0
NOTABLE (7 A 8)	37,1	38,6	35,8	31,8	44,6	39,5	34,0	36,1	32,8
EXCEL.LENT (9 A 10)	7,1	6,4	7,7	11,5	7,8	6,7	2,5	4,9	9,9
NO SAP	4,5	5,4	3,8	10,2	3,2	1,0	,0	5,7	8,9
NO CONTESTA	,2	,0	,3	,0	,0	,0	,0	,0	,7

**P9.- PUNTUACIÓ DE LA GESTIÓ MUNICIPAL EN:
8.- ASFALTAT, CONSERVACIÓ CARRERS**

(0 = PÈSSIMA GESTIÓ ; 10 = EXCEL.LENT GESTIÓ)

(Recompte) % Columna	TOTAL	SEXE							EDAT
		Home	Dona	18-24	25-34	35-44	45-54	55-64	+64
TOTAL	(462)	(209)	(253)	(30)	(94)	(89)	(69)	(63)	(117)
0	,8	,6	1,0	,0	,0	,0	,0	2,8	1,8
1	,9	1,3	,7	,0	,0	,0	1,3	1,4	2,2
2	2,3	1,0	3,4	,0	4,1	2,4	,0	3,4	2,2
3	3,2	3,5	3,0	5,8	3,1	2,9	3,7	3,5	2,6
4	9,9	11,3	8,8	5,8	5,8	16,6	11,1	8,4	9,2
5	13,0	13,4	12,7	5,8	11,8	8,1	16,6	16,7	15,5
6	20,4	18,8	21,7	16,0	19,3	24,3	27,8	16,6	17,0
7	23,3	23,2	23,5	24,5	26,1	18,5	24,1	29,8	20,6
8	16,2	18,9	14,0	17,4	20,7	19,5	11,7	12,5	14,4
9	3,9	2,7	4,9	7,2	3,7	4,3	,0	2,1	6,3
10	3,2	2,5	3,9	7,2	4,1	2,4	2,5	,0	4,4
NO SAP	2,4	2,9	2,1	10,2	1,3	1,0	1,3	2,8	3,0
NO CONTESTA	,2	,0	,3	,0	,0	,0	,0	,0	,7

ENQUESTA SERVEIS MUNICIPALS (GRÀCIA)

Enquesta Domiciliària

**P9 (RESUM).- PUNTUACIÓ DE LA GESTIÓ MUNICIPAL EN:
8.- ASFALTAT, CONSERVACIÓ CARRERS**

(0 = PÈSSIMA GESTIÓ ; 10 = EXCEL.LENT GESTIÓ)

(Recompte) % Columna	TOTAL	SEXE						EDAT	
		Home	Dona	18-24	25-34	35-44	45-54	55-64	+64
TOTAL	(462)	(209)	(253)	(30)	(94)	(89)	(69)	(63)	(117)
SUSPÈS (0 A 4)	17,3	17,7	16,9	11,6	13,0	21,9	16,0	19,5	18,2
APROVAT (5 A 6)	33,4	32,2	34,4	21,9	31,1	32,5	44,4	33,3	32,4
NOTABLE (7 A 8)	39,6	42,1	37,5	41,9	46,8	38,0	35,8	42,4	35,0
EXCEL.LENT (9 A 10)	7,1	5,2	8,8	14,4	7,8	6,7	2,5	2,1	10,7
NO SAP	2,4	2,9	2,1	10,2	1,3	1,0	1,3	2,8	3,0
NO CONTESTA	,2	,0	,3	,0	,0	,0	,0	,0	,7

**P9.- PUNTUACIÓ DE LA GESTIÓ MUNICIPAL EN:
9.- FAÇANES, CONSERVACIÓ EDIFICIS**

(0 = PÈSSIMA GESTIÓ ; 10 = EXCEL.LENT GESTIÓ)

(Recompte) % Columna	TOTAL	SEXE						EDAT	
		Home	Dona	18-24	25-34	35-44	45-54	55-64	+64
TOTAL	(462)	(209)	(253)	(30)	(94)	(89)	(69)	(63)	(117)
0	1,1	,4	1,7	,0	,0	1,0	,0	4,2	1,5
2	1,1	1,6	,7	,0	1,8	1,0	1,8	2,1	,0
3	2,4	3,5	1,5	,0	3,2	1,4	1,8	2,8	3,3
4	4,5	6,2	3,2	,0	4,5	6,7	3,1	6,2	4,1
5	18,3	21,6	15,5	20,3	16,7	18,6	22,1	15,2	18,0
6	22,0	18,5	24,9	23,4	18,8	22,8	30,3	27,2	15,9
7	23,8	21,6	25,7	24,5	24,7	21,9	29,7	16,6	24,8
8	16,9	16,1	17,6	7,2	17,6	20,0	8,7	19,4	19,9
9	2,7	2,7	2,7	7,2	4,5	1,4	,0	2,1	2,9
10	3,6	3,3	3,9	7,2	4,1	4,3	,0	1,4	5,1
NO SAP	3,4	4,5	2,4	10,2	4,1	1,0	2,5	2,8	3,7
NO CONTESTA	,2	,0	,3	,0	,0	,0	,0	,0	,7

**P9 (RESUM).- PUNTUACIÓ DE LA GESTIÓ MUNICIPAL EN:
9.- FAÇANES, CONSERVACIÓ EDIFICIS**

(0 = PÈSSIMA GESTIÓ ; 10 = EXCEL.LENT GESTIÓ)

(Recompte) % Columna	TOTAL	SEXE						EDAT	
		Home	Dona	18-24	25-34	35-44	45-54	55-64	+64
TOTAL	(462)	(209)	(253)	(30)	(94)	(89)	(69)	(63)	(117)
SUSPÈS (0 A 4)	9,2	11,7	7,1	,0	9,5	10,0	6,7	15,3	8,9
APROVAT (5 A 6)	40,2	40,1	40,4	43,7	35,5	41,4	52,4	42,4	33,9
NOTABLE (7 A 8)	40,7	37,7	43,2	31,7	42,4	41,9	38,4	36,0	44,7
EXCEL.LENT (9 A 10)	6,3	6,0	6,6	14,4	8,6	5,7	,0	3,5	8,1
NO SAP	3,4	4,5	2,4	10,2	4,1	1,0	2,5	2,8	3,7
NO CONTESTA	,2	,0	,3	,0	,0	,0	,0	,0	,7

ENQUESTA SERVEIS MUNICIPALS (GRÀCIA)

Enquesta Domiciliària

**P9.- PUNTUACIÓ DE LA GESTIÓ MUNICIPAL EN:
10.- CIRCULACIÓ**

(0 = PÈSSIMA GESTIÓ ; 10 = EXCEL.LENT GESTIÓ)

(Recompte) % Columna	TOTAL	SEXE						EDAT	
		Home	Dona	18-24	25-34	35-44	45-54	55-64	+64
TOTAL	(462)	(209)	(253)	(30)	(94)	(89)	(69)	(63)	(117)
0	5,5	4,9	6,0	,0	,9	5,7	6,7	9,7	7,7
1	2,3	2,5	2,2	2,9	3,6	3,3	1,2	1,4	1,5
2	8,4	10,0	7,1	2,9	7,6	12,3	14,7	5,6	5,2
3	15,1	15,5	14,9	5,8	15,3	20,0	23,5	13,8	9,3
4	17,0	16,2	17,7	20,3	20,7	12,3	15,5	15,3	18,7
5	23,1	23,3	23,0	27,5	20,3	19,6	19,1	28,5	26,6
6	11,4	10,1	12,5	7,2	15,7	10,0	6,8	9,9	13,6
7	9,2	10,3	8,3	17,4	11,8	9,0	6,2	9,0	7,0
8	3,4	3,5	3,2	10,1	1,8	4,8	1,3	4,9	2,2
9	,6	,4	,8	,0	,9	,0	,0	,0	1,8
10	1,6	1,9	1,4	2,9	,0	1,9	3,7	2,1	,7
NO SAP	2,2	1,4	2,9	2,9	1,3	1,0	1,2	,0	5,6

**P9 (RESUM).- PUNTUACIÓ DE LA GESTIÓ MUNICIPAL EN:
10.- CIRCULACIÓ**

(0 = PÈSSIMA GESTIÓ ; 10 = EXCEL.LENT GESTIÓ)

(Recompte) % Columna	TOTAL	SEXE						EDAT	
		Home	Dona	18-24	25-34	35-44	45-54	55-64	+64
TOTAL	(462)	(209)	(253)	(30)	(94)	(89)	(69)	(63)	(117)
SUSPÈS (0 A 4)	48,4	49,1	47,9	32,0	48,1	53,7	61,6	45,8	42,4
APROVAT (5 A 6)	34,5	33,4	35,5	34,7	36,1	29,6	25,9	38,3	40,3
NOTABLE (7 A 8)	12,6	13,8	11,5	27,5	13,6	13,9	7,4	13,8	9,3
EXCEL.LENT (9 A 10)	2,2	2,3	2,2	2,9	,9	1,9	3,7	2,1	2,6
NO SAP	2,2	1,4	2,9	2,9	1,3	1,0	1,2	,0	5,6

**P9.- PUNTUACIÓ DE LA GESTIÓ MUNICIPAL EN:
11.- APARCAMENT**

(0 = PÈSSIMA GESTIÓ ; 10 = EXCEL.LENT GESTIÓ)

(Recompte) % Columna	TOTAL	SEXE						EDAT	
		Home	Dona	18-24	25-34	35-44	45-54	55-64	+64
TOTAL	(462)	(209)	(253)	(30)	(94)	(89)	(69)	(63)	(117)
0	17,9	19,3	16,7	11,6	15,8	19,4	16,6	20,1	19,5
1	4,2	4,3	4,1	3,0	1,8	7,6	1,3	9,0	3,0
2	14,7	15,4	14,1	5,8	19,3	12,8	26,5	7,7	11,4
3	18,5	19,2	17,9	16,1	17,1	22,5	18,6	29,9	11,1
4	16,0	14,2	17,6	16,0	21,6	12,9	15,5	9,7	17,7
5	10,2	10,5	10,0	20,3	14,0	9,5	4,3	9,7	8,9
6	5,3	5,4	5,2	4,3	3,6	3,3	5,6	6,3	7,7
7	2,6	2,9	2,4	,0	3,2	5,3	4,9	,0	,7
8	1,8	2,1	1,5	4,3	,0	1,9	1,3	1,4	3,0
9	,4	,0	,7	,0	,0	1,0	,0	,0	,7
10	,8	,6	1,0	2,9	,0	,0	,0	2,1	1,5
NO SAP	7,6	6,2	8,8	15,7	3,7	3,8	5,6	4,2	14,8

**P9 (RESUM).- PUNTUACIÓ DE LA GESTIÓ MUNICIPAL EN:
11.- APARCAMENT**

(0 = PÈSSIMA GESTIÓ ; 10 = EXCEL.LENT GESTIÓ)

(Recompte) % Columna	TOTAL	SEXE						EDAT	
		Home	Dona	18-24	25-34	35-44	45-54	55-64	+64
TOTAL	(462)	(209)	(253)	(30)	(94)	(89)	(69)	(63)	(117)
SUSPÈS (0 A 4)	71,3	72,4	70,4	52,5	75,6	75,2	78,4	76,4	62,7
APROVAT (5 A 6)	15,5	15,9	15,2	24,6	17,6	12,8	9,9	16,0	16,6
NOTABLE (7 A 8)	4,4	5,0	3,9	4,3	3,2	7,2	6,2	1,4	3,7
EXCEL.LENT (9 A 10)	1,2	,6	1,7	2,9	,0	1,0	,0	2,1	2,2
NO SAP	7,6	6,2	8,8	15,7	3,7	3,8	5,6	4,2	14,8

ENQUESTA SERVEIS MUNICIPALS (GRÀCIA)

Enquesta Domiciliària

**P9.- PUNTUACIÓ DE LA GESTIÓ MUNICIPAL EN:
12.- AUTOBÚS**

(0 = PÈSSIMA GESTIÓ ; 10 = EXCEL.LENT GESTIÓ)

(Recompte) % Columna	TOTAL	SEXE		18-24	25-34	35-44	45-54	55-64	EDAT +64
		Home	Dona						
TOTAL	(462)	(209)	(253)	(30)	(94)	(89)	(69)	(63)	(117)
0	,6	,8	,3	,0	,0	,0	2,5	,0	,8
1	,2	,0	,3	,0	,0	,0	,0	,0	,8
2	2,4	1,9	2,9	,0	1,8	7,2	1,3	3,5	,0
3	3,5	2,0	4,7	,0	4,9	4,3	3,7	4,2	2,2
4	5,8	5,1	6,4	2,9	2,7	7,1	3,1	14,6	5,2
5	15,1	14,2	15,9	20,6	14,4	8,6	21,0	14,6	16,2
6	14,7	15,0	14,4	10,1	16,2	16,8	21,6	13,1	9,6
7	21,5	22,4	20,8	37,4	17,2	29,4	22,2	10,3	20,3
8	20,2	21,7	19,0	10,1	22,1	11,9	10,5	25,0	30,7
9	5,1	3,9	6,1	,0	6,4	4,8	6,1	,0	7,7
10	4,0	2,7	5,1	13,1	,9	3,9	3,7	5,5	3,7
NO SAP	6,9	10,3	4,2	5,8	13,4	6,2	4,3	9,1	2,9

**P9 (RESUM).- PUNTUACIÓ DE LA GESTIÓ MUNICIPAL EN:
12.- AUTOBÚS**

(0 = PÈSSIMA GESTIÓ ; 10 = EXCEL.LENT GESTIÓ)

(Recompte) % Columna	TOTAL	SEXE		18-24	25-34	35-44	45-54	55-64	EDAT +64
		Home	Dona						
TOTAL	(462)	(209)	(253)	(30)	(94)	(89)	(69)	(63)	(117)
SUSPÈS (0 A 4)	12,5	9,9	14,7	2,9	9,4	18,6	10,5	22,3	8,9
APROVAT (5 A 6)	29,8	29,2	30,2	30,7	30,6	25,3	42,6	27,7	25,8
NOTABLE (7 A 8)	41,6	44,0	39,7	47,5	39,3	41,3	32,7	35,4	51,0
EXCEL.LENT (9 A 10)	9,1	6,6	11,1	13,1	7,3	8,6	9,8	5,5	11,4
NO SAP	6,9	10,3	4,2	5,8	13,4	6,2	4,3	9,1	2,9

**P9.- PUNTUACIÓ DE LA GESTIÓ MUNICIPAL EN:
13.- METRO**

(0 = PÈSSIMA GESTIÓ ; 10 = EXCEL.LENT GESTIÓ)

(Recompte) % Columna	TOTAL	SEXE		18-24	25-34	35-44	45-54	55-64	EDAT +64
		Home	Dona						
TOTAL	(462)	(209)	(253)	(30)	(94)	(89)	(69)	(63)	(117)
0	,2	,4	,0	,0	,0	,0	1,3	,0	,0
2	,9	,0	1,7	,0	,0	1,9	1,8	2,1	,0
3	1,4	1,2	1,5	,0	1,8	2,4	1,8	,0	1,1
4	3,2	2,7	3,6	,0	5,0	4,3	2,5	4,2	1,5
5	7,6	7,8	7,4	2,9	8,1	11,0	8,0	5,6	6,7
6	12,1	13,2	11,1	20,6	12,1	10,0	17,2	13,9	7,4
7	25,7	22,0	28,8	38,8	18,5	33,7	26,1	25,6	22,1
8	28,2	29,7	26,9	21,6	35,5	19,5	20,3	20,9	39,2
9	9,1	11,3	7,2	,0	10,9	10,5	9,2	12,4	7,0
10	5,9	5,2	6,6	13,1	2,7	5,8	5,5	6,9	6,6
NO SAP	5,7	6,4	5,1	3,0	5,4	1,0	6,2	8,4	8,5

**P9 (RESUM).- PUNTUACIÓ DE LA GESTIÓ MUNICIPAL EN:
13.- METRO**

(0 = PÈSSIMA GESTIÓ ; 10 = EXCEL.LENT GESTIÓ)

(Recompte) % Columna	TOTAL	SEXE		18-24	25-34	35-44	45-54	55-64	EDAT +64
		Home	Dona						
TOTAL	(462)	(209)	(253)	(30)	(94)	(89)	(69)	(63)	(117)
SUSPÈS (0 A 4)	5,7	4,3	6,8	,0	6,8	8,6	7,4	6,2	2,6
APROVAT (5 A 6)	19,7	21,1	18,6	23,5	20,2	21,0	25,3	19,5	14,1
NOTABLE (7 A 8)	53,9	51,7	55,8	60,5	54,0	53,2	46,4	46,5	61,2
EXCEL.LENT (9 A 10)	15,0	16,5	13,8	13,1	13,6	16,2	14,8	19,3	13,6
NO SAP	5,7	6,4	5,1	3,0	5,4	1,0	6,2	8,4	8,5

ENQUESTA SERVEIS MUNICIPALS (GRÀCIA)

Enquesta Domiciliària

P9.- PUNTUACIÓ DE LA GESTIÓ MUNICIPAL EN:
14.- BICING

(0 = PÈSSIMA GESTIÓ ; 10 = EXCEL.LENT GESTIÓ)

(Recompte) % Columna	TOTAL	SEXE						EDAT	
		Home	Dona	18-24	25-34	35-44	45-54	55-64	+64
TOTAL	(462)	(209)	(253)	(30)	(94)	(89)	(69)	(63)	(117)
0	5,5	5,4	5,6	2,9	,0	5,7	8,1	7,0	8,2
2	2,0	2,1	2,0	,0	1,3	2,4	2,5	,0	3,7
3	4,2	5,3	3,2	,0	6,7	3,8	4,9	4,9	2,6
4	5,1	4,7	5,4	,0	5,3	1,9	6,1	8,3	6,2
5	9,1	9,0	9,1	7,2	10,4	13,3	6,8	5,6	8,4
6	10,8	11,9	10,0	21,9	18,8	10,9	8,5	6,3	5,2
7	11,4	8,6	13,7	17,3	13,5	10,0	13,0	13,2	7,3
8	10,4	11,7	9,3	11,5	15,3	12,8	3,7	13,8	6,3
9	2,5	1,7	3,2	,0	7,2	1,4	3,1	,0	1,1
10	3,2	2,3	4,0	5,8	1,8	1,9	4,9	5,5	2,6
NO SAP	35,5	37,4	33,9	33,3	18,6	35,9	37,1	35,6	48,4
NO CONTESTA	,4	,0	,7	,0	,9	,0	1,2	,0	,0

P9 (RESUM).- PUNTUACIÓ DE LA GESTIÓ MUNICIPAL EN:
14.- BICING

(0 = PÈSSIMA GESTIÓ ; 10 = EXCEL.LENT GESTIÓ)

(Recompte) % Columna	TOTAL	SEXE						EDAT	
		Home	Dona	18-24	25-34	35-44	45-54	55-64	+64
TOTAL	(462)	(209)	(253)	(30)	(94)	(89)	(69)	(63)	(117)
SUSPÈS (0 A 4)	16,8	17,5	16,2	2,9	13,4	13,8	21,6	20,1	20,7
APROVAT (5 A 6)	19,9	20,9	19,1	29,1	29,2	24,2	15,4	11,8	13,6
NOTABLE (7 A 8)	21,8	20,3	22,9	28,8	28,8	22,8	16,6	27,0	13,7
EXCEL.LENT (9 A 10)	5,7	3,9	7,2	5,8	9,1	3,3	8,0	5,5	3,7
NO SAP	35,5	37,4	33,9	33,3	18,6	35,9	37,1	35,6	48,4
NO CONTESTA	,4	,0	,7	,0	,9	,0	1,2	,0	,0

P9.- PUNTUACIÓ DE LA GESTIÓ MUNICIPAL EN:
15.- GUÀRDIA URBANA

(0 = PÈSSIMA GESTIÓ ; 10 = EXCEL.LENT GESTIÓ)

(Recompte) % Columna	TOTAL	SEXE						EDAT	
		Home	Dona	18-24	25-34	35-44	45-54	55-64	+64
TOTAL	(462)	(209)	(253)	(30)	(94)	(89)	(69)	(63)	(117)
0	4,1	6,7	1,8	5,8	2,7	5,2	4,3	,0	5,8
1	1,4	1,2	1,5	2,9	,0	3,4	,0	4,2	,0
2	1,9	1,0	2,7	,0	1,8	2,4	1,8	2,8	1,8
3	5,6	7,4	4,2	5,9	9,4	6,6	1,8	3,4	5,2
4	9,4	9,6	9,3	3,0	12,6	10,4	7,4	17,4	4,8
5	20,3	20,2	20,4	21,9	24,2	14,3	24,7	17,4	20,3
6	21,1	21,4	20,8	23,1	18,5	30,9	19,8	20,7	15,9
7	13,1	12,8	13,3	4,3	7,7	13,3	22,8	14,6	13,0
8	10,4	10,6	10,3	11,5	12,3	6,7	8,7	5,6	15,2
9	3,0	2,0	3,9	4,3	3,2	,0	1,3	1,4	6,9
10	3,0	2,3	3,5	2,9	1,8	2,9	2,5	4,1	3,7
NO SAP	6,7	4,8	8,2	14,5	5,9	3,9	5,0	8,5	7,5

ENQUESTA SERVEIS MUNICIPALS (GRÀCIA)

Enquesta Domiciliària

**P9 (RESUM).- PUNTUACIÓ DE LA GESTIÓ MUNICIPAL EN:
15.- GUÀRDIA URBANA**

(0 = PÈSSIMA GESTIÓ ; 10 = EXCEL.LENT GESTIÓ)

(Recompte) % Columna	TOTAL	SEXE							EDAT
		Home	Dona	18-24	25-34	35-44	45-54	55-64	+64
TOTAL	(462)	(209)	(253)	(30)	(94)	(89)	(69)	(63)	(117)
SUSPÈS (0 A 4)	22,5	26,0	19,6	17,6	26,5	28,0	15,4	27,7	17,6
APROVAT (5 A 6)	41,4	41,5	41,2	45,0	42,7	45,2	44,5	38,1	36,2
NOTABLE (7 A 8)	23,5	23,4	23,6	15,8	19,9	20,0	31,4	20,2	28,2
EXCEL.LENT (9 A 10)	6,0	4,3	7,4	7,2	5,0	2,9	3,7	5,5	10,6
NO SAP	6,7	4,8	8,2	14,5	5,9	3,9	5,0	8,5	7,5

**P9.- PUNTUACIÓ DE LA GESTIÓ MUNICIPAL EN:
16.- SEGURETAT CIUTADANA AL CONJUNT DE LA CIUTAT**

(0 = PÈSSIMA GESTIÓ ; 10 = EXCEL.LENT GESTIÓ)

(Recompte) % Columna	TOTAL	SEXE							EDAT
		Home	Dona	18-24	25-34	35-44	45-54	55-64	+64
TOTAL	(462)	(209)	(253)	(30)	(94)	(89)	(69)	(63)	(117)
0	3,1	3,1	3,2	,0	,0	2,8	3,1	4,2	6,2
1	1,3	1,4	1,2	2,9	1,3	1,0	,0	,0	2,6
2	4,9	2,9	6,6	3,0	,9	6,2	1,8	5,6	9,2
3	8,5	9,9	7,3	2,9	10,3	11,0	6,3	9,0	7,4
4	18,0	14,3	20,9	5,8	16,6	15,7	21,0	20,7	20,6
5	16,6	21,2	12,9	23,3	10,4	18,1	19,8	19,5	15,5
6	15,7	12,5	18,2	20,3	18,0	17,1	18,6	13,9	10,7
7	15,9	18,2	14,0	10,2	20,2	12,3	19,0	15,9	14,8
8	8,6	9,3	8,1	17,3	12,7	10,5	4,3	8,3	4,5
9	2,3	1,9	2,7	8,6	5,0	1,4	,0	,0	1,8
10	3,4	4,0	2,9	5,8	3,7	3,9	4,9	1,4	2,2
NO SAP	1,7	1,2	2,1	,0	,9	,0	1,2	1,4	4,5

**P9 (RESUM).- PUNTUACIÓ DE LA GESTIÓ MUNICIPAL EN:
16.- SEGURETAT CIUTADANA AL CONJUNT DE LA CIUTAT**

(0 = PÈSSIMA GESTIÓ ; 10 = EXCEL.LENT GESTIÓ)

(Recompte) % Columna	TOTAL	SEXE							EDAT
		Home	Dona	18-24	25-34	35-44	45-54	55-64	+64
TOTAL	(462)	(209)	(253)	(30)	(94)	(89)	(69)	(63)	(117)
SUSPÈS (0 A 4)	35,8	31,7	39,2	14,6	29,2	36,7	32,1	39,6	46,0
APROVAT (5 A 6)	32,3	33,8	31,1	43,5	28,4	35,2	38,4	33,4	26,2
NOTABLE (7 A 8)	24,5	27,5	22,1	27,5	32,8	22,8	23,3	24,2	19,2
EXCEL.LENT (9 A 10)	5,7	5,8	5,6	14,4	8,7	5,3	4,9	1,4	4,0
NO SAP	1,7	1,2	2,1	,0	,9	,0	1,2	1,4	4,5

**P9.- PUNTUACIÓ DE LA GESTIÓ MUNICIPAL EN:
17.- SEGURETAT CIUTADANA AL BARRI**

(0 = PÈSSIMA GESTIÓ ; 10 = EXCEL.LENT GESTIÓ)

(Recompte) % Columna	TOTAL	SEXE							EDAT
		Home	Dona	18-24	25-34	35-44	45-54	55-64	+64
TOTAL	(462)	(209)	(253)	(30)	(94)	(89)	(69)	(63)	(117)
0	1,9	1,6	2,2	,0	,0	1,4	3,1	1,4	4,0
1	,8	,0	1,5	,0	,9	,0	,0	1,4	1,8
2	3,1	2,1	3,9	,0	3,2	6,2	1,3	,0	4,1
3	5,3	5,4	5,3	,0	4,5	8,2	3,8	5,6	5,9
4	11,1	11,5	10,8	8,8	8,1	10,4	13,0	15,3	11,4
5	12,9	14,5	11,7	11,8	7,2	12,5	19,7	15,4	12,9
6	16,4	12,5	19,5	10,1	14,4	15,6	14,9	15,3	21,5
7	22,4	22,9	22,1	34,7	22,8	23,7	24,7	23,4	16,2
8	14,9	18,6	11,8	8,6	21,2	15,8	12,3	18,8	10,0
9	6,1	4,9	7,1	14,4	10,4	2,4	2,5	2,1	7,7
10	4,5	5,6	3,6	11,7	7,4	2,9	4,9	1,4	3,0
NO SAP	,6	,4	,7	,0	,0	1,0	,0	,0	1,5

ENQUESTA SERVEIS MUNICIPALS (GRÀCIA)

Enquesta Domiciliària

**P9 (RESUM).- PUNTUACIÓ DE LA GESTIÓ MUNICIPAL EN:
17.- SEGURETAT CIUTADANA AL BARRI**

(0 = PÈSSIMA GESTIÓ ; 10 = EXCEL.LENT GESTIÓ)

(Recompte) % Columna	TOTAL	SEXE		18-24	25-34	35-44	45-54	55-64	EDAT
		Home	Dona						+64
TOTAL	(462)	(209)	(253)	(30)	(94)	(89)	(69)	(63)	(117)
SUSPÈS (0 A 4)	22,3	20,6	23,6	8,8	16,7	26,2	21,1	23,6	27,2
APROVAT (5 A 6)	29,3	27,0	31,1	21,9	21,7	28,1	34,5	30,7	34,4
NOTABLE (7 A 8)	37,3	41,5	33,9	43,2	43,9	39,5	37,0	42,2	26,2
EXCEL.LENT (9 A 10)	10,6	10,6	10,7	26,1	17,8	5,3	7,4	3,5	10,7
NO SAP	,6	,4	,7	,0	,0	1,0	,0	,0	1,5

**P9.- PUNTUACIÓ DE LA GESTIÓ MUNICIPAL EN:
18.- INSTAL.LACIONS ESPORTIVES**

(0 = PÈSSIMA GESTIÓ ; 10 = EXCEL.LENT GESTIÓ)

(Recompte) % Columna	TOTAL	SEXE		18-24	25-34	35-44	45-54	55-64	EDAT
		Home	Dona						+64
TOTAL	(462)	(209)	(253)	(30)	(94)	(89)	(69)	(63)	(117)
0	1,8	2,7	1,0	,0	,0	2,4	5,0	1,4	1,5
1	,6	,4	,7	,0	,9	,0	,0	2,8	,0
2	1,4	,8	1,9	3,0	2,3	2,9	,0	1,4	,0
3	3,6	5,4	2,2	3,0	5,8	4,7	1,8	1,4	3,3
4	6,6	10,2	3,7	7,2	4,9	10,5	7,4	6,2	4,7
5	15,1	12,7	17,0	19,0	15,2	10,9	21,5	15,2	13,2
6	10,2	11,0	9,6	8,7	12,2	15,7	12,9	9,0	3,7
7	17,9	19,8	16,4	18,7	15,8	22,7	17,2	20,7	14,7
8	12,6	14,2	11,3	11,5	11,7	10,5	11,7	12,5	15,8
9	3,4	1,2	5,2	,0	5,4	1,9	1,8	2,1	5,5
10	2,9	1,2	4,3	5,8	1,8	2,9	2,5	1,4	4,1
NO SAP	23,9	20,3	26,8	23,2	23,9	14,9	18,0	25,9	33,4

**P9 (RESUM).- PUNTUACIÓ DE LA GESTIÓ MUNICIPAL EN:
18.- INSTAL.LACIONS ESPORTIVES**

(0 = PÈSSIMA GESTIÓ ; 10 = EXCEL.LENT GESTIÓ)

(Recompte) % Columna	TOTAL	SEXE		18-24	25-34	35-44	45-54	55-64	EDAT
		Home	Dona						+64
TOTAL	(462)	(209)	(253)	(30)	(94)	(89)	(69)	(63)	(117)
SUSPÈS (0 A 4)	14,0	19,5	9,5	13,1	13,9	20,5	14,3	13,3	9,6
APROVAT (5 A 6)	25,3	23,7	26,6	27,7	27,4	26,6	34,5	24,2	17,0
NOTABLE (7 A 8)	30,5	34,0	27,7	30,1	27,5	33,2	29,0	33,2	30,5
EXCEL.LENT (9 A 10)	6,3	2,5	9,5	5,8	7,3	4,8	4,3	3,5	9,6
NO SAP	23,9	20,3	26,8	23,2	23,9	14,9	18,0	25,9	33,4

**P9.- PUNTUACIÓ DE LA GESTIÓ MUNICIPAL EN:
19.- SERVEIS D'INFORMACIÓ I ATENCIÓ ALS CIUTADANS**

(0 = PÈSSIMA GESTIÓ ; 10 = EXCEL.LENT GESTIÓ)

(Recompte) % Columna	TOTAL	SEXE		18-24	25-34	35-44	45-54	55-64	EDAT
		Home	Dona						+64
TOTAL	(462)	(209)	(253)	(30)	(94)	(89)	(69)	(63)	(117)
0	1,4	1,2	1,5	,0	2,2	,0	2,5	1,4	1,5
1	,4	,4	,3	,0	,0	,0	,0	,0	1,5
2	,8	,4	1,0	,0	,0	1,9	1,3	1,4	,0
3	3,3	3,5	3,2	10,1	4,9	3,8	1,2	5,6	,0
4	3,4	4,3	2,7	2,9	3,6	5,2	2,5	1,4	3,7
5	13,5	16,5	11,2	11,8	7,2	19,0	19,7	15,3	10,4
6	14,4	11,5	16,7	8,8	15,3	12,9	21,7	20,1	8,8
7	18,8	19,3	18,3	18,6	23,0	20,4	18,4	9,7	19,1
8	21,0	22,8	19,6	14,4	21,6	19,0	17,9	22,9	24,7
9	5,9	4,6	7,1	,0	5,9	3,9	4,9	4,9	10,3
10	3,0	2,1	3,7	2,9	2,7	5,8	1,2	,0	3,7
NO SAP	14,1	13,4	14,6	30,4	13,5	8,2	8,6	17,4	16,4

ENQUESTA SERVEIS MUNICIPALS (GRÀCIA)

Enquesta Domiciliària

**P9 (RESUM).- PUNTUACIÓ DE LA GESTIÓ MUNICIPAL EN:
19.- SERVEIS D'INFORMACIÓ I ATENCIÓ ALS CIUTADANS**

(0 = PÈSSIMA GESTIÓ ; 10 = EXCEL.LENT GESTIÓ)

(Recoppte) % Columna	TOTAL	SEXE							EDAT
		Home	Dona	18-24	25-34	35-44	45-54	55-64	+64
TOTAL	(462)	(209)	(253)	(30)	(94)	(89)	(69)	(63)	(117)
SUSPÈS (0 A 4)	9,3	9,9	8,8	13,0	10,7	10,9	7,5	9,8	6,6
APROVAT (5 A 6)	27,9	28,0	27,9	20,6	22,5	31,9	41,4	35,4	19,2
NOTABLE (7 A 8)	39,8	42,1	37,9	33,0	44,6	39,3	36,3	32,5	43,8
EXCEL.LENT (9 A 10)	8,9	6,6	10,8	2,9	8,6	9,7	6,1	4,9	14,0
NO SAP	14,1	13,4	14,6	30,4	13,5	8,2	8,6	17,4	16,4

**P9.- PUNTUACIÓ DE LA GESTIÓ MUNICIPAL EN:
20.- SERVEIS SOCIALS**

(0 = PÈSSIMA GESTIÓ ; 10 = EXCEL.LENT GESTIÓ)

(Recoppte) % Columna	TOTAL	SEXE							EDAT
		Home	Dona	18-24	25-34	35-44	45-54	55-64	+64
TOTAL	(462)	(209)	(253)	(30)	(94)	(89)	(69)	(63)	(117)
0	1,3	,6	1,9	,0	1,3	,0	1,3	4,8	,8
1	,2	,0	,3	,0	,0	,0	,0	,0	,7
2	2,1	1,2	2,9	,0	,0	3,9	1,3	4,2	2,6
3	3,0	4,1	2,2	,0	3,1	4,7	3,1	3,4	2,2
4	5,7	5,5	5,9	4,3	6,7	9,5	3,1	2,8	5,5
5	12,3	13,8	11,0	8,8	12,6	12,9	17,9	14,0	8,2
6	14,1	10,1	17,3	16,1	15,7	10,5	15,4	11,1	15,8
7	17,0	18,5	15,7	7,2	15,9	20,0	25,3	16,6	13,2
8	13,7	13,5	13,8	15,7	15,3	14,2	11,0	11,7	14,0
9	4,6	3,5	5,4	3,0	2,7	1,9	1,8	6,3	9,2
10	2,9	1,2	4,2	2,9	,0	2,9	3,1	2,8	5,2
NO SAP	23,2	27,8	19,4	42,1	26,6	19,6	16,8	22,3	22,7

**P9 (RESUM).- PUNTUACIÓ DE LA GESTIÓ MUNICIPAL EN:
20.- SERVEIS SOCIALS**

(0 = PÈSSIMA GESTIÓ ; 10 = EXCEL.LENT GESTIÓ)

(Recoppte) % Columna	TOTAL	SEXE							EDAT
		Home	Dona	18-24	25-34	35-44	45-54	55-64	+64
TOTAL	(462)	(209)	(253)	(30)	(94)	(89)	(69)	(63)	(117)
SUSPÈS (0 A 4)	12,4	11,5	13,1	4,3	11,2	18,0	8,7	15,2	11,8
APROVAT (5 A 6)	26,3	23,9	28,3	24,9	28,3	23,3	33,3	25,0	24,0
NOTABLE (7 A 8)	30,6	32,0	29,5	22,9	31,2	34,2	36,3	28,3	27,2
EXCEL.LENT (9 A 10)	7,4	4,8	9,6	5,8	2,7	4,8	4,9	9,1	14,4
NO SAP	23,2	27,8	19,4	42,1	26,6	19,6	16,8	22,3	22,7

**P9.- PUNTUACIÓ DE LA GESTIÓ MUNICIPAL EN:
21.- ACTIVITATS CULTURALS**

(0 = PÈSSIMA GESTIÓ ; 10 = EXCEL.LENT GESTIÓ)

(Recoppte) % Columna	TOTAL	SEXE							EDAT
		Home	Dona	18-24	25-34	35-44	45-54	55-64	+64
TOTAL	(462)	(209)	(253)	(30)	(94)	(89)	(69)	(63)	(117)
0	,5	,4	,5	,0	1,3	,0	1,3	,0	,0
2	,8	1,3	,3	2,9	,0	,0	1,3	2,8	,0
3	2,4	2,9	2,0	,0	2,7	1,9	1,2	1,4	4,5
4	2,7	3,5	2,0	,0	1,3	3,3	1,2	2,8	4,8
5	9,7	13,2	6,8	8,9	6,3	12,4	14,8	12,5	6,0
6	13,4	11,3	15,0	8,7	19,8	13,9	14,9	11,1	9,2
7	25,2	21,3	28,5	17,4	22,0	32,2	25,3	27,7	23,1
8	20,7	20,3	21,1	33,3	22,5	23,2	17,9	12,4	20,2
9	7,4	6,4	8,3	4,3	11,8	6,3	3,7	8,3	7,3
10	3,4	3,1	3,7	2,9	5,0	2,9	4,3	1,4	3,3
NO SAP	13,8	16,3	11,7	21,6	7,2	3,9	14,2	19,6	21,6

ENQUESTA SERVEIS MUNICIPALS (GRÀCIA)

Enquesta Domiciliària

**P9 (RESUM).- PUNTUACIÓ DE LA GESTIÓ MUNICIPAL EN:
21.- ACTIVITATS CULTURALS**

(0 = PÈSSIMA GESTIÓ ; 10 = EXCEL.LENT GESTIÓ)

(Recompte) % Columna	TOTAL	SEXE		18-24	25-34	35-44	45-54	55-64	EDAT +64
		Home	Dona						
TOTAL	(462)	(209)	(253)	(30)	(94)	(89)	(69)	(63)	(117)
SUSPÈS (0 A 4)	6,3	8,1	4,9	2,9	5,4	5,3	5,0	7,0	9,2
APROVAT (5 A 6)	23,0	24,5	21,8	17,6	26,1	26,3	29,6	23,6	15,2
NOTABLE (7 A 8)	46,0	41,6	49,5	50,7	44,6	55,5	43,2	40,1	43,4
EXCEL.LENT (9 A 10)	10,9	9,5	12,0	7,2	16,8	9,1	8,0	9,7	10,7
NO SAP	13,8	16,3	11,7	21,6	7,2	3,9	14,2	19,6	21,6

**P9.- PUNTUACIÓ DE LA GESTIÓ MUNICIPAL EN:
22.- FESTES POPULARS**

(0 = PÈSSIMA GESTIÓ ; 10 = EXCEL.LENT GESTIÓ)

(Recompte) % Columna	TOTAL	SEXE		18-24	25-34	35-44	45-54	55-64	EDAT +64
		Home	Dona						
TOTAL	(462)	(209)	(253)	(30)	(94)	(89)	(69)	(63)	(117)
0	1,5	2,0	1,0	,0	1,8	1,4	1,2	3,4	,8
1	,3	,6	,0	,0	1,3	,0	,0	,0	,0
2	,8	1,2	,5	,0	,0	1,4	1,2	,0	1,5
3	2,7	2,1	3,2	2,9	3,2	1,0	1,2	1,4	5,2
4	3,3	3,9	2,7	2,9	4,9	2,4	4,3	1,4	3,0
5	12,1	13,8	10,8	13,1	5,4	17,2	13,6	15,3	11,0
6	13,1	12,8	13,3	16,0	4,5	12,4	16,1	16,0	16,6
7	23,7	20,3	26,5	30,4	23,0	22,3	32,0	21,4	19,8
8	20,4	20,3	20,6	13,1	31,1	22,8	13,5	15,8	18,4
9	7,2	5,8	8,4	12,8	10,8	4,8	3,7	6,3	7,3
10	4,1	5,2	3,2	8,8	7,6	2,9	2,5	3,5	2,2
NO SAP	10,8	12,1	9,8	,0	6,3	11,6	10,6	15,5	14,2

**P9 (RESUM).- PUNTUACIÓ DE LA GESTIÓ MUNICIPAL EN:
22.- FESTES POPULARS**

(0 = PÈSSIMA GESTIÓ ; 10 = EXCEL.LENT GESTIÓ)

(Recompte) % Columna	TOTAL	SEXE		18-24	25-34	35-44	45-54	55-64	EDAT +64
		Home	Dona						
TOTAL	(462)	(209)	(253)	(30)	(94)	(89)	(69)	(63)	(117)
SUSPÈS (0 A 4)	8,5	9,9	7,4	5,8	11,3	6,1	8,0	6,2	10,4
APROVAT (5 A 6)	25,2	26,5	24,1	29,1	9,9	29,5	29,7	31,3	27,6
NOTABLE (7 A 8)	44,1	40,6	47,0	43,5	54,0	45,1	45,6	37,3	38,2
EXCEL.LENT (9 A 10)	11,3	10,9	11,6	21,6	18,5	7,6	6,1	9,7	9,5
NO SAP	10,8	12,1	9,8	,0	6,3	11,6	10,6	15,5	14,2

**P9.- PUNTUACIÓ DE LA GESTIÓ MUNICIPAL EN:
23.- MERCATS MUNICIPALS**

(0 = PÈSSIMA GESTIÓ ; 10 = EXCEL.LENT GESTIÓ)

(Recompte) % Columna	TOTAL	SEXE		18-24	25-34	35-44	45-54	55-64	EDAT +64
		Home	Dona						
TOTAL	(462)	(209)	(253)	(30)	(94)	(89)	(69)	(63)	(117)
0	,4	,4	,3	,0	,0	,0	,0	,0	1,5
2	,2	,0	,3	,0	,0	,0	,0	,0	,8
3	,9	,4	1,4	2,9	2,7	,0	,0	1,4	,0
4	3,3	3,7	3,0	7,2	3,2	2,4	4,3	4,2	2,2
5	8,3	10,5	6,5	14,7	1,8	12,4	4,3	14,7	7,8
6	9,3	9,8	8,8	7,2	9,9	11,9	15,4	5,6	5,5
7	26,7	28,4	25,3	24,8	29,7	24,7	34,0	25,7	22,4
8	26,3	24,4	27,9	15,7	28,0	23,3	25,3	28,9	29,1
9	10,4	7,6	12,8	12,8	9,8	13,8	4,9	8,3	12,1
10	7,2	6,6	7,8	5,8	5,9	6,7	8,0	5,5	9,6
NO SAP	6,9	8,1	6,0	8,8	9,1	4,8	3,8	5,6	8,9

ENQUESTA SERVEIS MUNICIPALS (GRÀCIA)

Enquesta Domiciliària

P9 (RESUM).- PUNTUACIÓ DE LA GESTIÓ MUNICIPAL EN: 23.- MERCATS MUNICIPALS

(0 = PÈSSIMA GESTIÓ ; 10 = EXCEL.LENT GESTIÓ)

(Recompte) % Columna	TOTAL	SEXE		18-24	25-34	35-44	45-54	55-64	EDAT
		Home	Dona						+64
TOTAL	(462)	(209)	(253)	(30)	(94)	(89)	(69)	(63)	(117)
SUSPÈS (0 A 4)	4,8	4,5	5,1	10,1	5,9	2,4	4,3	5,6	4,5
APROVAT (5 A 6)	17,6	20,4	15,2	21,9	11,7	24,3	19,7	20,3	13,3
NOTABLE (7 A 8)	53,0	52,8	53,1	40,6	57,6	48,0	59,3	54,7	51,6
EXCEL.LENT (9 A 10)	17,7	14,1	20,6	18,7	15,7	20,5	12,9	13,8	21,7
NO SAP	6,9	8,1	6,0	8,8	9,1	4,8	3,8	5,6	8,9

P9.- PUNTUACIÓ DE LA GESTIÓ MUNICIPAL EN: 24.- BIBLIOTEQUES PÚBLIQUES

(0 = PÈSSIMA GESTIÓ ; 10 = EXCEL.LENT GESTIÓ)

(Recompte) % Columna	TOTAL	SEXE		18-24	25-34	35-44	45-54	55-64	EDAT
		Home	Dona						+64
TOTAL	(462)	(209)	(253)	(30)	(94)	(89)	(69)	(63)	(117)
2	,2	,4	,0	2,9	,0	,0	,0	,0	,0
3	,6	1,4	,0	2,9	,0	,0	,0	,0	1,8
4	,6	,4	,7	,0	,9	,0	1,2	,0	,8
5	5,2	6,8	3,9	5,9	5,5	4,7	4,9	8,4	3,7
6	8,9	9,6	8,3	13,0	11,2	10,5	7,4	11,1	4,4
7	21,0	20,2	21,6	34,9	18,4	28,0	21,7	20,8	13,7
8	28,2	29,7	27,0	17,4	32,5	28,0	34,7	21,5	27,2
9	14,1	13,1	15,0	11,5	14,5	13,8	11,6	15,9	15,4
10	10,3	9,1	11,4	2,9	10,9	10,6	10,5	8,3	12,6
NO SAP	10,9	9,3	12,2	8,6	6,2	4,3	8,0	14,1	20,4

P9 (RESUM).- PUNTUACIÓ DE LA GESTIÓ MUNICIPAL EN: 24.- BIBLIOTEQUES PÚBLIQUES

(0 = PÈSSIMA GESTIÓ ; 10 = EXCEL.LENT GESTIÓ)

(Recompte) % Columna	TOTAL	SEXE		18-24	25-34	35-44	45-54	55-64	EDAT
		Home	Dona						+64
TOTAL	(462)	(209)	(253)	(30)	(94)	(89)	(69)	(63)	(117)
SUSPÈS (0 A 4)	1,4	2,3	,7	5,8	,9	,0	1,2	,0	2,6
APROVAT (5 A 6)	14,1	16,4	12,2	18,9	16,7	15,2	12,3	19,4	8,1
NOTABLE (7 A 8)	49,1	49,9	48,6	52,3	50,9	56,1	56,4	42,3	40,9
EXCEL.LENT (9 A 10)	24,5	22,2	26,4	14,4	25,3	24,4	22,1	24,2	28,0
NO SAP	10,9	9,3	12,2	8,6	6,2	4,3	8,0	14,1	20,4

ENQUESTA SERVEIS MUNICIPALS (GRÀCIA)

Enquesta Domiciliària

P9 (RESUM).- PUNTUACIÓ DE LA GESTIÓ MUNICIPAL EN ELS SEGÜENTS ASPECTES:

(BASE: USUARIS DE CADA SERVEI)
(0 = PÈSSIMA GESTIÓ ; 10 = EXCEL·LENT GESTIÓ)

		TOTAL	SEXE						EDAT	
			Home	Dona	18-24	25-34	35-44	45-54	55-64	+64
ZONES VERDES (PARCS I JARDINS)	Mitjana	5,6	5,6	5,6	6,2	5,8	5,4	4,8	5,9	5,7
	Des.Est.	2,2	2,1	2,3	1,8	2,1	1,9	2,3	2,2	2,6
	(n)	(385)	(180)	(205)	(26)	(90)	(78)	(53)	(48)	(90)
APARCAMENT	Mitjana	2,9	2,8	2,9	3,6	2,7	2,6	2,8	2,8	3,5
	Des.Est.	2,2	2,2	2,3	2,8	2,0	2,1	2,0	2,4	2,7
	(n)	(218)	(111)	(107)	(11)	(53)	(53)	(39)	(32)	(30)
AUTOBÚS	Mitjana	6,5	6,6	6,5	6,9	6,6	6,4	6,2	6,2	6,8
	Des.Est.	1,8	1,6	2,0	1,7	1,6	1,8	2,0	2,0	1,8
	(n)	(401)	(172)	(229)	(27)	(78)	(75)	(60)	(53)	(108)
METRO	Mitjana	7,2	7,3	7,1	7,4	7,1	7,1	6,9	7,2	7,4
	Des.Est.	1,6	1,5	1,6	1,3	1,5	1,6	1,9	1,7	1,4
	(n)	(407)	(182)	(225)	(28)	(87)	(83)	(61)	(52)	(96)
BICING	Mitjana	6,7	6,5	6,9	6,9	6,4	6,6	7,0	10,0	8,0
	Des.Est.	1,6	1,7	1,6	1,6	1,7	1,1	1,9	.	.
	(n)	(58)	(30)	(28)	(7)	(26)	(14)	(9)	(1)	(1)
INSTAL·LACIONS ESPORTIVES	Mitjana	6,3	6,2	6,5	6,1	6,6	6,1	6,0	6,2	6,8
	Des.Est.	2,0	2,1	2,0	2,3	2,0	1,9	2,3	2,3	1,9
	(n)	(133)	(63)	(70)	(10)	(34)	(34)	(23)	(10)	(22)
SERVEIS D'INFORMACIÓ I ATENCIÓ ALS CIUTADANS	Mitjana	6,5	6,6	6,5	5,5	6,7	6,4	6,3	6,3	6,9
	Des.Est.	2,0	1,9	2,1	1,8	2,0	2,0	2,0	1,9	1,9
	(n)	(295)	(135)	(160)	(15)	(67)	(62)	(50)	(40)	(61)
SERVEIS SOCIALS	Mitjana	6,4	6,4	6,4	6,5	6,3	6,6	6,2	5,7	6,9
	Des.Est.	2,2	2,1	2,2	1,9	2,0	1,8	2,1	2,9	2,0
	(n)	(172)	(72)	(100)	(6)	(34)	(30)	(33)	(27)	(42)
ACTIVITATS CULTURALS	Mitjana	7,0	6,9	7,0	7,4	7,2	7,0	6,7	6,9	6,7
	Des.Est.	1,7	1,8	1,5	1,2	1,8	1,4	1,8	1,7	1,7
	(n)	(290)	(129)	(161)	(19)	(74)	(70)	(46)	(35)	(46)
FESTES POPULARS	Mitjana	7,0	7,0	7,0	7,2	7,3	6,8	6,7	7,2	6,8
	Des.Est.	1,7	1,8	1,6	1,6	2,0	1,5	1,4	1,5	1,8
	(n)	(323)	(141)	(182)	(28)	(79)	(67)	(50)	(35)	(64)
MERCATS MUNICIPALS	Mitjana	7,4	7,3	7,5	7,1	7,5	7,4	7,5	7,1	7,6
	Des.Est.	1,5	1,4	1,6	1,9	1,4	1,5	1,2	1,7	1,7
	(n)	(374)	(167)	(207)	(23)	(76)	(78)	(54)	(53)	(90)
BIBLIOTEQUES PÚBLIQUES	Mitjana	7,8	7,7	8,0	7,1	7,9	7,8	7,9	7,9	7,9
	Des.Est.	1,4	1,5	1,3	1,5	1,4	1,3	1,2	1,4	1,6
	(n)	(301)	(145)	(156)	(21)	(71)	(73)	(48)	(35)	(53)

P10 (RESUM).- I CONCRETAMENT, VOSTÈ UTILITZA HABITUALMENT ELS SEGÜENTS SERVEIS MUNICIPALS:

(MULTIRESPOSTA)

% Columna	TOTAL	SEXE						EDAT	
		Home	Dona	18-24	25-34	35-44	45-54	55-64	+64
ZONES VERDES	84,5	87,2	82,4	88,4	96,4	88,0	77,8	78,4	78,5
APARCAMENT	47,3	53,9	41,9	34,9	55,5	60,4	56,2	51,4	26,2
AUTOBÚS	87,2	82,5	91,0	91,3	82,5	84,8	88,2	85,3	92,3
METRO	88,8	88,0	89,5	94,2	92,8	93,3	88,3	84,6	83,4
BICING	13,3	15,2	11,8	24,5	27,4	16,7	16,5	1,4	,7
INSTAL·LACIONS ESPORTIVES	29,3	30,8	28,0	32,0	36,1	39,4	34,6	14,7	19,9
SERVEIS D'INFORMACIÓ I ATENCIÓ CIUTADANA	63,8	65,4	62,5	47,9	72,5	69,5	71,7	60,6	53,5
SERVEIS SOCIALS	37,6	34,5	40,2	21,6	36,5	33,3	49,9	41,1	36,8
ACTIVITATS CULTURALS	61,9	60,6	63,0	61,1	77,1	76,8	66,1	54,9	39,5
FESTES POPULARS	72,2	69,4	74,5	94,2	84,6	76,1	74,5	58,8	59,1
MERCATS MUNICIPALS	81,6	80,4	82,5	76,8	80,6	87,6	78,9	84,6	78,8
BIBLIOTEQUES PÚBLIQUES	64,3	68,4	61,0	66,9	73,1	80,6	68,6	54,9	46,4

ENQUESTA SERVEIS MUNICIPALS (GRÀCIA)

Enquesta Domiciliària

P10.- I CONCRETAMENT, VOSTÈ UTILITZA HABITUALMENT EL SEGÜENT SERVEI MUNICIPAL:**+++++****1.- ZONES VERDES (PARCS I JARDINS)**

(Recompte) % Columna	TOTAL	SEXE			EDAT					
		Home	Dona		18-24	25-34	35-44	45-54	55-64	+64
TOTAL	(462)	(209)	(253)		(30)	(94)	(89)	(69)	(63)	(117)
UTILITZA	84,5	87,2	82,4		88,4	96,4	88,0	77,8	78,4	78,5
NO UTILITZA	15,5	12,8	17,6		11,6	3,6	12,0	22,2	21,6	21,5

P10.- I CONCRETAMENT, VOSTÈ UTILITZA HABITUALMENT EL SEGÜENT SERVEI MUNICIPAL:**+++++****2.- APARCAMENT**

(Recompte) % Columna	TOTAL	SEXE			EDAT					
		Home	Dona		18-24	25-34	35-44	45-54	55-64	+64
TOTAL	(462)	(209)	(253)		(30)	(94)	(89)	(69)	(63)	(117)
UTILITZA	47,3	53,9	41,9		34,9	55,5	60,4	56,2	51,4	26,2
NO UTILITZA	52,7	46,1	58,1		65,1	44,5	39,6	43,8	48,6	73,8

P10.- I CONCRETAMENT, VOSTÈ UTILITZA HABITUALMENT EL SEGÜENT SERVEI MUNICIPAL:**+++++****3.- AUTOBÚS**

(Recompte) % Columna	TOTAL	SEXE			EDAT					
		Home	Dona		18-24	25-34	35-44	45-54	55-64	+64
TOTAL	(462)	(209)	(253)		(30)	(94)	(89)	(69)	(63)	(117)
UTILITZA	87,2	82,5	91,0		91,3	82,5	84,8	88,2	85,3	92,3
NO UTILITZA	12,8	17,5	9,0		8,7	17,5	15,2	11,8	14,7	7,7

P10.- I CONCRETAMENT, VOSTÈ UTILITZA HABITUALMENT EL SEGÜENT SERVEI MUNICIPAL:**+++++****4.- METRO**

(Recompte) % Columna	TOTAL	SEXE			EDAT					
		Home	Dona		18-24	25-34	35-44	45-54	55-64	+64
TOTAL	(462)	(209)	(253)		(30)	(94)	(89)	(69)	(63)	(117)
UTILITZA	88,8	88,0	89,5		94,2	92,8	93,3	88,3	84,6	83,4
NO UTILITZA	11,2	12,0	10,5		5,8	7,2	6,7	11,7	15,4	16,6

P10.- I CONCRETAMENT, VOSTÈ UTILITZA HABITUALMENT EL SEGÜENT SERVEI MUNICIPAL:**+++++****5.- BICING**

(Recompte) % Columna	TOTAL	SEXE			EDAT					
		Home	Dona		18-24	25-34	35-44	45-54	55-64	+64
TOTAL	(462)	(209)	(253)		(30)	(94)	(89)	(69)	(63)	(117)
UTILITZA	13,3	15,2	11,8		24,5	27,4	16,7	16,5	1,4	,7
NO UTILITZA	86,7	84,8	88,2		75,5	72,6	83,3	83,5	98,6	99,3

P10.- I CONCRETAMENT, VOSTÈ UTILITZA HABITUALMENT EL SEGÜENT SERVEI MUNICIPAL:**+++++****6.- INSTAL·LACIONS ESPORTIVES**

(Recompte) % Columna	TOTAL	SEXE			EDAT					
		Home	Dona		18-24	25-34	35-44	45-54	55-64	+64
TOTAL	(462)	(209)	(253)		(30)	(94)	(89)	(69)	(63)	(117)
UTILITZA	29,3	30,8	28,0		32,0	36,1	39,4	34,6	14,7	19,9
NO UTILITZA	70,7	69,2	72,0		68,0	63,9	60,6	65,4	85,3	80,1

P10.- I CONCRETAMENT, VOSTÈ UTILITZA HABITUALMENT EL SEGÜENT SERVEI MUNICIPAL:**+++++****7.- SERVEIS D'INFORMACIÓ I ATENCIÓ ALS CIUTADANS**

(Recompte) % Columna	TOTAL	SEXE			EDAT					
		Home	Dona		18-24	25-34	35-44	45-54	55-64	+64
TOTAL	(462)	(209)	(253)		(30)	(94)	(89)	(69)	(63)	(117)
UTILITZA	63,8	65,4	62,5		47,9	72,5	69,5	71,7	60,6	53,5
NO UTILITZA	36,2	34,6	37,5		52,1	27,5	30,5	28,3	39,4	46,5

ENQUESTA SERVEIS MUNICIPALS (GRÀCIA)

Enquesta Domiciliària

P10.- I CONCRETAMENT, VOSTÈ UTILITZA HABITUALMENT EL SEGÜENT SERVEI MUNICIPAL:**+++++****8.- SERVEIS SOCIALS**

(Recompte) % Columna	TOTAL	SEXE						EDAT	
		Home	Dona	18-24	25-34	35-44	45-54	55-64	+64
TOTAL	(462)	(209)	(253)	(30)	(94)	(89)	(69)	(63)	(117)
UTILITZA	37,6	34,5	40,2	21,6	36,5	33,3	49,9	41,1	36,8
NO UTILITZA	62,4	65,5	59,8	78,4	63,5	66,7	50,1	58,9	63,2

P10.- I CONCRETAMENT, VOSTÈ UTILITZA HABITUALMENT EL SEGÜENT SERVEI MUNICIPAL:**+++++****9.- ACTIVITATS CULTURALS**

(Recompte) % Columna	TOTAL	SEXE						EDAT	
		Home	Dona	18-24	25-34	35-44	45-54	55-64	+64
TOTAL	(462)	(209)	(253)	(30)	(94)	(89)	(69)	(63)	(117)
UTILITZA	61,9	60,6	63,0	61,1	77,1	76,8	66,1	54,9	39,5
NO UTILITZA	38,1	39,4	37,0	38,9	22,9	23,2	33,9	45,1	60,5

P10.- I CONCRETAMENT, VOSTÈ UTILITZA HABITUALMENT EL SEGÜENT SERVEI MUNICIPAL:**+++++****10.- FESTES POPULARS**

(Recompte) % Columna	TOTAL	SEXE						EDAT	
		Home	Dona	18-24	25-34	35-44	45-54	55-64	+64
TOTAL	(462)	(209)	(253)	(30)	(94)	(89)	(69)	(63)	(117)
UTILITZA	72,2	69,4	74,5	94,2	84,6	76,1	74,5	58,8	59,1
NO UTILITZA	27,8	30,6	25,5	5,8	15,4	23,9	25,5	41,2	40,9

P10.- I CONCRETAMENT, VOSTÈ UTILITZA HABITUALMENT EL SEGÜENT SERVEI MUNICIPAL:**+++++****11.- MERCATS MUNICIPALS**

(Recompte) % Columna	TOTAL	SEXE						EDAT	
		Home	Dona	18-24	25-34	35-44	45-54	55-64	+64
TOTAL	(462)	(209)	(253)	(30)	(94)	(89)	(69)	(63)	(117)
UTILITZA	81,6	80,4	82,5	76,8	80,6	87,6	78,9	84,6	78,8
NO UTILITZA	18,4	19,6	17,5	23,2	19,4	12,4	21,1	15,4	21,2

P10.- I CONCRETAMENT, VOSTÈ UTILITZA HABITUALMENT EL SEGÜENT SERVEI MUNICIPAL:**+++++****12.- BIBLIOTEQUES PÚBLIQUES**

(Recompte) % Columna	TOTAL	SEXE						EDAT	
		Home	Dona	18-24	25-34	35-44	45-54	55-64	+64
TOTAL	(462)	(209)	(253)	(30)	(94)	(89)	(69)	(63)	(117)
UTILITZA	64,3	68,4	61,0	66,9	73,1	80,6	68,6	54,9	46,4
NO UTILITZA	35,7	31,6	39,0	33,1	26,9	19,4	31,4	45,1	53,6

ENQUESTA SERVEIS MUNICIPALS (GRÀCIA)

Enquesta Domiciliària

P11.1 (RESUM).- DE LES ACTUACIONS I/O PROJECTES DUTS A TERME PER L'AJUNTAMENT DE BARCELONA DURANT L'ÚLTIM ANY, QUIN ÉS EL QUE RECORDA QUE LI HAGI AGRADAT MÉS?

(ESPONTÀNIA)

(Recompte) % Columna	TOTAL	SEXE						EDAT	
		Home	Dona	18-24	25-34	35-44	45-54	55-64	+64
TOTAL	(462)	(209)	(253)	(30)	(94)	(89)	(69)	(63)	(117)
CIRCULACIÓ	,2	,4	,0	,0	,9	,0	,0	,0	,0
APARCAMENT	,4	,4	,3	,0	,0	1,0	,0	,0	,8
NETEJA	7,6	6,3	8,6	11,5	9,4	9,0	9,2	1,4	6,2
TRANSPORTS	9,3	10,5	8,3	11,7	8,5	7,6	9,9	11,1	9,2
ZONES VERDES	3,2	1,6	4,4	5,8	,0	2,4	4,3	,0	6,6
URBANISME	15,2	13,0	17,1	7,2	13,5	14,4	17,4	20,1	15,4
MANTENIMENT	,8	,8	,8	,0	,9	1,4	,0	1,4	,8
EQUIPAMENTS	4,8	6,2	3,7	7,2	4,1	7,6	5,0	5,6	2,2
PRESTACIONS I AJUTS	,4	,4	,3	,0	,0	1,0	,0	,0	,8
ACTIVITATS	4,3	4,9	3,9	7,2	9,0	2,8	1,8	3,4	2,9
PROJECTES	2,6	3,7	1,7	5,8	5,5	4,8	,0	,0	,7
MEDI AMBIENT	,7	,6	,8	,0	3,6	,0	,0	,0	,0
BARRIS	,8	,8	,7	3,0	,0	1,0	1,3	1,4	,0
GESTIÓ PÚBLICA	1,2	1,6	,8	,0	,9	1,0	3,7	2,1	,0
ALTRES	,5	,0	,8	,0	,0	,0	3,1	,0	,0
CAP/ RES	14,5	17,2	12,4	8,9	15,8	13,3	13,1	23,7	11,9
NO SAP	33,5	31,4	35,3	31,8	27,9	32,7	31,3	29,8	42,5

P11.1.- DE LES ACTUACIONS I/O PROJECTES DUTS A TERME PER L'AJUNTAMENT DE BARCELONA DURANT L'ÚLTIM ANY, QUIN ÉS EL QUE RECORDA QUE LI HAGI AGRADAT MÉS?

(ESPONTÀNIA)

(Recompte) % Columna	TOTAL	SEXE						EDAT	
		Home	Dona	18-24	25-34	35-44	45-54	55-64	+64
CIRCULACIÓ	TOTAL	(1)	(1)	(0)	(0)	(1)	(0)	(0)	(0)
		,2	,4	,0	,0	,9	,0	,0	,0
	CARRILS BICI	,2	,4	,0	,0	,9	,0	,0	,0
APARCAMENT	TOTAL	(2)	(1)	(1)	(0)	(0)	(1)	(0)	(1)
		,4	,4	,3	,0	,0	1,0	,0	,8
	ÀREA VERDA	,4	,4	,3	,0	,0	1,0	,0	,8
	TOTAL	(32)	(12)	(20)	(3)	(8)	(8)	(6)	(1)
		7,6	6,3	8,6	11,5	9,4	9,0	9,2	1,4
NETEJA	RECICLATGE/ CAMPANYES RECICLATGE/ RECOLLIDA ESCOMBRARIES	1,9	1,8	2,0	4,3	2,3	3,8	1,8	1,4
	NETEJA CARRERS	1,8	,8	2,7	3,0	2,3	1,0	1,8	,0
	CONTENIDORS (NOUS/ RECOLLIDA MATERIA ORGÀNICA)	3,8	3,7	3,9	4,3	4,9	4,3	5,5	,0
	TOTAL	(43)	(22)	(21)	(4)	(8)	(7)	(7)	(10)
		9,3	10,5	8,3	11,7	8,5	7,6	9,9	11,1
TRANSPORTS	TRANSPORT (MILLORA/ LÍNIES AUTOCARS)	1,6	1,8	1,3	,0	1,3	,0	1,8	,0
	METRO (MILLORA/ AMPLIACIONS/ PARADES/ ASCENSORS)	5,3	6,0	4,7	5,9	2,3	6,7	6,8	8,3
	TRAMVIA / AMPLIACIÓ	,5	,4	,5	,0	,0	,0	1,4	1,1
	BICING/ AMPLIACIÓ HORARIS	2,0	2,3	1,7	5,8	5,0	1,0	1,2	1,4
ZONES VERDES	TOTAL	(15)	(3)	(12)	(2)	(0)	(2)	(3)	(0)

ENQUESTA SERVEIS MUNICIPALS (GRÀCIA)

Enquesta Domiciliària

P11.1.- DE LES ACTUACIONS I/O PROJECTES DUTS A TERME PER L'AJUNTAMENT DE BARCELONA DURANT L' ÚLTIM ANY, QUIN ÉS EL QUE RECORDA QUE LI HAGI AGRADAT MÉS?

(ESPONTÀNIA)

	(Recompte) % Columna	TOTAL	SEXE						EDAT	
			Home	Dona	18-24	25-34	35-44	45-54	55-64	+64
ZONES VERDES	TOTAL	3,2	1,6	4,4	5,8	,0	2,4	4,3	,0	6,6
	PARCS (REFORMES/ MILLORES)	2,2	1,6	2,7	2,9	,0	2,4	1,8	,0	5,2
	ZONES VERDES	,9	,0	1,7	3,0	,0	,0	2,5	,0	1,5
	TOTAL	(71)	(28)	(43)	(2)	(13)	(14)	(13)	(12)	(17)
	TOTAL	15,2	13,0	17,1	7,2	13,5	14,4	17,4	20,1	15,4
URBANISME	CARRERS (NOUS/ MILLORA/ OBRES/ ALFALTATS/ ARREGLATS/ INSONORITZACIÓ)	5,6	5,6	5,5	7,2	,0	6,7	6,8	4,8	8,4
	VORERES/ CARRERS VIANANTS/ AMPLIACIÓ VORERES	3,6	3,1	4,0	,0	7,1	1,0	,0	7,6	3,7
	FAÇANES/ MILLORES	,6	1,0	,3	,0	,9	,0	,0	2,1	,7
	PLATGES/ OBRES/ MANTENIMENT	,4	,4	,3	,0	,9	1,0	,0	,0	,0
	OBRES PÚBLIQUES/ URBANÍSTIQUES	,9	,4	1,4	,0	,9	1,0	1,2	1,4	,8
	22@	,2	,0	,3	,0	,0	,0	,0	1,4	,0
	MILLORA MONTJUÏC	,2	,0	,3	,0	,0	,0	,0	,0	,8
	REFORMA PL. LESSEPS	3,0	1,7	4,1	,0	2,7	3,9	8,1	1,4	1,1
	REMODELACIÓ RDA. GUINARDÓ	,2	,0	,3	,0	,0	,0	1,3	,0	,0
	ESCALES MECÀNIQUES/ ASCENSORS AL BARRI	,6	,8	,3	,0	,9	1,0	,0	1,4	,0
	TOTAL	(4)	(2)	(2)	(0)	(1)	(1)	(0)	(1)	(1)
MANTENIMENT	TOTAL	,8	,8	,8	,0	,9	1,4	,0	1,4	,8
	ENLLUMENAT	,5	,0	,8	,0	,9	1,4	,0	,0	,0
	CLAVEGUERAM	,4	,8	,0	,0	,0	,0	,0	1,4	,8
	TOTAL	(24)	(14)	(10)	(2)	(4)	(7)	(4)	(4)	(3)
	TOTAL	4,8	6,2	3,7	7,2	4,1	7,6	5,0	5,6	2,2
EQUIPAMENTS	MERCATS/ REFORMA	1,0	,8	1,2	,0	2,2	1,0	1,3	1,4	,0
	EQUIPAMENTS (CENTRES CÍVICS, CASALS D'AVIS, LOCALS PER JOVES, JARDÍ BOTÀNIC, CAMPS PETANCA...)	,3	,6	,0	4,3	,0	,0	,0	,0	,0
	BIBLIOTEQUES	2,7	4,1	1,5	2,9	1,8	4,3	3,7	2,8	1,5
	POLIESPORTIUS	,3	,6	,0	,0	,0	1,4	,0	,0	,0
	SANITAT (MILLORA CAPS/ HOSPITALS)	,2	,0	,3	,0	,0	,0	,0	,0	,8
	GUARDERIES/ COL. LEGIS	,4	,0	,7	,0	,0	1,0	,0	1,4	,0
	TOTAL	(2)	(1)	(1)	(0)	(0)	(1)	(0)	(0)	(1)
PRESTACIONS I AJUTS	TOTAL	,4	,4	,3	,0	,0	1,0	,0	,0	,8
	AJUDES GENT GRAN	,4	,4	,3	,0	,0	1,0	,0	,0	,8
ACTIVITATS	TOTAL	(19)	(9)	(10)	(2)	(9)	(2)	(1)	(2)	(3)

ENQUESTA SERVEIS MUNICIPALS (GRÀCIA)

Enquesta Domiciliària

P11.1.- DE LES ACTUACIONS I/O PROJECTES DUTS A TERME PER L'AJUNTAMENT DE BARCELONA DURANT L' ÚLTIM ANY, QUIN ÉS EL QUE RECORDA QUE LI HAGI AGRADAT MÉS?

(ESPONTÀNIA)

	(Recompte) % Columna	TOTAL	SEXE						EDAT	
			Home	Dona	18-24	25-34	35-44	45-54	55-64	+64
ACTIVITATS	TOTAL	4,3	4,9	3,9	7,2	9,0	2,8	1,8	3,4	2,9
	ACTIVITATS CULTURALS	2,4	2,5	2,4	2,9	5,9	1,4	1,8	,0	1,8
	FESTES MERCÉ	,5	,0	,8	,0	1,3	,0	,0	1,4	,0
	FESTES POPULARS/ BARRI	1,5	2,4	,7	4,3	1,8	1,4	,0	2,1	1,1
	TOTAL	(14)	(9)	(5)	(2)	(6)	(5)	(0)	(0)	(1)
PROJECTES	TOTAL	2,6	3,7	1,7	5,8	5,5	4,8	,0	,0	,7
	PROJECTE DIAGONAL/ CONSULTA	1,3	1,3	1,4	,0	2,7	3,9	,0	,0	,0
	MILLORES CIUTAT/ BCN GRAN CIUTAT	,2	,4	,0	2,9	,0	,0	,0	,0	,0
	OLIMPIADES D'HIVERN	,2	,4	,0	,0	,0	1,0	,0	,0	,0
	OBERTURA AL MAR DE BARCELONA	,2	,4	,0	,0	,0	,0	,0	,0	,7
	FAÇANA CATEDRAL	,2	,4	,0	,0	,9	,0	,0	,0	,0
	RENOVACIÓ TGV/ SANTS/ COBRIMENT VIES	,4	,8	,0	2,9	,9	,0	,0	,0	,0
	TORRE AGBAR	,2	,0	,3	,0	,9	,0	,0	,0	,0
	TOTAL	(3)	(1)	(2)	(0)	(3)	(0)	(0)	(0)	(0)
	MEDI AMBIENT	,7	,6	,8	,0	3,6	,0	,0	,0	,0
BARRIS	ASPECTES RELACIONATS AMB EL MEDI AMBIENT	,7	,6	,8	,0	3,6	,0	,0	,0	,0
	TOTAL	(4)	(2)	(2)	(1)	(0)	(1)	(1)	(1)	(0)
	MILLORA BARRI	,8	,8	,7	3,0	,0	1,0	1,3	1,4	,0
GESTIÓ PÚBLICA	TOTAL	(5)	(3)	(2)	(0)	(1)	(1)	(2)	(1)	(0)
	MILLOR GESTIÓ	1,2	1,6	,8	,0	,9	1,0	3,7	2,1	,0
	TOTAL	(2)	(0)	(2)	(0)	(0)	(0)	(2)	(0)	(0)
ALTRES	ALTRES	1,2	1,6	,8	,0	,9	1,0	3,7	2,1	,0
	TOTAL	,5	,0	,8	,0	,0	,0	3,1	,0	,0
CAP/ RES	ALTRES	,5	,0	,8	,0	,0	,0	3,1	,0	,0
	TOTAL	(69)	(37)	(32)	(3)	(14)	(11)	(10)	(16)	(15)
	CAP/ RES	14,5	17,2	12,4	8,9	15,8	13,3	13,1	23,7	11,9
NO SAP	CAP/ RES	14,5	17,2	12,4	8,9	15,8	13,3	13,1	23,7	11,9
	TOTAL	(152)	(64)	(88)	(9)	(26)	(28)	(20)	(18)	(51)
	NO SAP	33,5	31,4	35,3	31,8	27,9	32,7	31,3	29,8	42,5
	NO SAP	33,5	31,4	35,3	31,8	27,9	32,7	31,3	29,8	42,5

ENQUESTA SERVEIS MUNICIPALS (GRÀCIA)

Enquesta Domiciliària

P11.2 (RESUM).- DE LES ACTUACIONS I/O PROJECTES DUTS A TERME PER L'AJUNTAMENT DE BARCELONA DURANT L'ÚLTIM ANY, QUIN ÉS EL QUE LI HA AGRADAT MENYS?

(ESPONTÀNIA)

(Recompte) % Columna	TOTAL	SEXE							EDAT
		Home	Dona	18-24	25-34	35-44	45-54	55-64	+64
TOTAL	(462)	(209)	(253)	(30)	(94)	(89)	(69)	(63)	(117)
CIRCULACIÓ	3,0	2,2	3,7	4,3	2,7	3,8	3,1	1,4	3,3
APARCAMENT	3,3	4,1	2,7	,0	3,6	5,2	3,7	,0	4,0
SEGURETAT	,9	1,2	,7	,0	2,2	1,4	1,2	,0	,0
NETEJA	1,8	,4	3,0	,0	,0	3,3	1,8	3,4	1,8
IMMIGRACIÓ	,3	,0	,5	,0	,0	,0	,0	,0	1,1
HABITATGE	,2	,0	,3	,0	,0	,0	,0	,0	,7
ATUR/ CONDICIONS DE TREBALL	,2	,0	,3	3,0	,0	,0	,0	,0	,0
TRANSPORTS	,6	,8	,3	,0	1,8	1,0	,0	,0	,0
SOROLLS	1,1	,6	1,5	,0	,0	,0	1,8	2,1	2,2
ZONES VERDES	1,7	1,3	2,0	3,0	1,8	,0	4,9	1,4	,7
URBANISME	13,7	15,0	12,6	10,1	12,6	12,8	15,3	14,5	14,7
MANTENIMENT	,2	,4	,0	,0	,0	,0	,0	,0	,8
SERVEIS	,9	,8	1,0	,0	,0	,0	,0	,0	3,7
PROJECTES	38,6	43,0	34,9	43,6	38,3	41,6	40,1	43,2	31,9
PROBLEMES ECONÒMICS	,4	,8	,0	,0	,9	1,0	,0	,0	,0
COMERÇ	,4	,4	,3	3,0	,0	1,0	,0	,0	,0
GESTIÓ PÚBLICA	3,5	3,1	3,9	,0	4,1	3,3	1,3	5,5	4,4
ALTRES	,5	,0	,8	,0	2,2	,0	,0	,0	,0
CAP/ RES	3,2	3,4	3,1	5,9	5,5	1,0	2,5	5,6	1,5
NO SAP	25,6	22,4	28,2	27,2	24,3	24,7	24,2	22,9	29,2

P11.2.- DE LES ACTUACIONS I/O PROJECTES DUTS A TERME PER L'AJUNTAMENT DE BARCELONA DURANT L'ÚLTIM ANY, QUIN ÉS EL QUE LI HA AGRADAT MENYS?

(ESPONTÀNIA)

(Recompte) % Columna	TOTAL	SEXE							EDAT
		Home	Dona	18-24	25-34	35-44	45-54	55-64	+64
TOTAL	(12)	(4)	(8)	(1)	(2)	(3)	(2)	(1)	(3)
CIRCULACIÓ	3,0	2,2	3,7	4,3	2,7	3,8	3,1	1,4	3,3
TRÀNSIT (REGULACIÓ/ COL. LAPSE)	2,8	2,2	3,3	4,3	2,7	3,8	3,1	,0	3,3
CARRILS BICI	,2	,0	,3	,0	,0	,0	,0	1,4	,0
TOTAL	(16)	(9)	(7)	(0)	(4)	(5)	(3)	(0)	(4)
APARCAMENT	3,3	4,1	2,7	,0	3,6	5,2	3,7	,0	4,0
APARCAMENT (MANCA/ ÀREA VERDA - PREUS/ TREURE ZONA APARCAMENT GRATUÏT/ ZONES BLAVES)	3,3	4,1	2,7	,0	3,6	5,2	3,7	,0	4,0
TOTAL	(4)	(2)	(2)	(0)	(2)	(1)	(1)	(0)	(0)
SEGURETAT	,9	1,2	,7	,0	2,2	1,4	1,2	,0	,0
INSEGURETAT CIUTADANA / INCIVISME / NO POSEN MÉS G.U.	,9	1,2	,7	,0	2,2	1,4	1,2	,0	,0
TOTAL	(8)	(1)	(7)	(0)	(0)	(3)	(1)	(2)	(2)
NETEJA	1,8	,4	3,0	,0	,0	3,3	1,8	3,4	1,8
NETEJA/ HORARIS/ RECOLLIDA ESCOMBRÀRIES	,8	,4	1,2	,0	,0	1,0	,0	1,4	1,8
CONTENIDORS (MALA DISTRIBUCIÓ/ POCS/ CANVI)	1,0	,0	1,8	,0	,0	2,4	1,8	2,1	,0
IMMIGRACIÓ	(1)	(0)	(1)	(0)	(0)	(0)	(0)	(0)	(1)
TOTAL	,3	,0	,5	,0	,0	,0	,0	,0	1,1

ENQUESTA SERVEIS MUNICIPALS (GRÀCIA)

Enquesta Domiciliària

P11.2.- DE LES ACTUACIONS I/O PROJECTES DUTS A TERME PER L'AJUNTAMENT DE BARCELONA DURANT L' ÚLTIM ANY, QUIN ÉS EL QUE LI HA AGRADAT MENYS?

(ESPONTÀNIA)

	(Recompte) % Columna	TOTAL	SEXE						EDAT	
			Home	Dona	18-24	25-34	35-44	45-54	55-64	+64
IMMIGRACIÓ	AJUTS NOMÉS PER IMMIGRANTS	,3	,0	,5	,0	,0	,0	,0	,0	1,1
		(1)	(0)	(1)	(0)	(0)	(0)	(0)	(0)	(1)
HABITATGE	TOTAL	,2	,0	,3	,0	,0	,0	,0	,0	,7
	PISOS PROTECCIÓ OFICIAL (ESCASOS/SENSE ADJUDICAR)	,2	,0	,3	,0	,0	,0	,0	,0	,7
		(1)	(0)	(1)	(1)	(0)	(0)	(0)	(0)	(0)
ATUR/ CONDICIONS DE TREBALL	TOTAL	,2	,0	,3	3,0	,0	,0	,0	,0	,0
	AJUDES PER INTEGRACIÓ/TROBAR FEINA/ORIENTACIÓ LABORAL	,2	,0	,3	3,0	,0	,0	,0	,0	,0
		(3)	(2)	(1)	(0)	(2)	(1)	(0)	(0)	(0)
TRANSPORTS	TOTAL	,6	,8	,3	,0	1,8	1,0	,0	,0	,0
	BICING	,4	,8	,0	,0	1,8	,0	,0	,0	,0
	METRO (REFORMES/OBRES)	,2	,0	,3	,0	,0	1,0	,0	,0	,0
		(4)	(1)	(3)	(0)	(0)	(0)	(1)	(1)	(2)
SOROLLS	TOTAL	1,1	,6	1,5	,0	,0	,0	1,8	2,1	2,2
	CONTAMINACIÓ ACÚSTICA	1,1	,6	1,5	,0	,0	,0	1,8	2,1	2,2
		(8)	(3)	(5)	(1)	(2)	(0)	(3)	(1)	(1)
	TOTAL	1,7	1,3	2,0	3,0	1,8	,0	4,9	1,4	,7
ZONES VERDES	ZONES VERDES/PARCS/JARDINS	,2	,4	,0	,0	,0	,0	1,3	,0	,0
	PARCS (MASSA CIMENT/ DEIXATS/ ABANDONATS/ MANQUEN)	1,3	,8	1,7	3,0	,9	,0	3,7	1,4	,7
	NO REPOSICIÓ D'ARBRES/ TREUEN ARBRES	,2	,0	,3	,0	,9	,0	,0	,0	,0
		(61)	(30)	(31)	(3)	(12)	(11)	(10)	(9)	(16)
	TOTAL	13,7	15,0	12,6	10,1	12,6	12,8	15,3	14,5	14,7
URBANISME	CARRERS (AIXECAR-LOS MOLTES VEGADES/ OBRES INNECESSÀRIES/ COORDINACIÓ/ OBRES LENTES)	3,2	4,7	2,0	4,3	5,3	1,4	5,5	3,5	1,1
	URBANISME/ NOVA DISTRIBUCIÓ DE CARRERS/ CANVIS SENTIT	1,2	,4	1,8	,0	,9	1,0	,0	2,1	2,2
	MOLTS CARRERS DE VIANANTS/ VORERES MOLT AMPLES	1,4	,4	2,2	,0	1,8	1,4	1,3	2,1	1,1
	PL. LESSEPS	4,2	3,9	4,4	,0	2,7	5,3	4,3	,0	7,8
	REMODELACIÓ PL. DE LES GLÒRIES	,6	,8	,3	,0	,0	1,0	,0	2,8	,0
	REMODELACIÓ RONDA GUINARDÓ	,2	,0	,3	,0	,0	,0	1,2	,0	,0
	FÒRUM	,4	,8	,0	,0	,0	,0	,0	2,8	,0
	OBRES MASSA LLARGUES	2,0	2,7	1,5	5,8	1,8	,0	3,1	1,4	2,6
	PIVOTS VORERES	,3	,6	,0	,0	,0	1,4	,0	,0	,0
	MASSA CIMENT	,3	,6	,0	,0	,0	1,4	,0	,0	,0
MANTENIMENT	TOTAL	(1)	(1)	(0)	(0)	(0)	(0)	(0)	(0)	(1)

ENQUESTA SERVEIS MUNICIPALS (GRÀCIA)

Enquesta Domiciliària

P11.2.- DE LES ACTUACIONS I/O PROJECTES DUTS A TERME PER L'AJUNTAMENT DE BARCELONA DURANT L' ÚLTIM ANY, QUIN ÉS EL QUE LI HA AGRADAT MENYS?

(ESPONTÀNIA)

	(Recompte) % Columna	TOTAL	SEXE						EDAT	
			Home	Dona	18-24	25-34	35-44	45-54	55-64	+64
MANTENIMENT	TOTAL	,2	,4	,0	,0	,0	,0	,0	,0	,8
	ENLLUMENAT (POCA LLUM)	,2	,4	,0	,0	,0	,0	,0	,0	,8
		(4)	(2)	(2)	(0)	(0)	(0)	(0)	(0)	(4)
	TOTAL	,9	,8	1,0	,0	,0	,0	,0	,0	3,7
SERVEIS	ESPAYS PER A GOSSOS (MANCA/ EMPITJORAMENT)	,3	,0	,5	,0	,0	,0	,0	,0	1,1
	CULTURA	,5	,4	,5	,0	,0	,0	,0	,0	1,8
	SANITAT	,2	,4	,0	,0	,0	,0	,0	,0	,7
		(184)	(91)	(93)	(14)	(35)	(38)	(28)	(28)	(41)
	TOTAL	38,6	43,0	34,9	43,6	38,3	41,6	40,1	43,2	31,9
PROJECTES	PROJECTE DE LA DIAGONAL/ CONSULTA	34,4	37,4	31,9	36,4	35,5	37,7	38,9	36,2	26,7
	TGV - SAGRADA FAMILIA/ LENT	2,2	2,5	2,0	2,9	1,8	1,0	1,2	2,8	3,7
	LÍMIT VELOCITAT	,8	1,9	,0	4,3	,9	1,9	,0	,0	,0
	OLIMPIADES D'HIVERN 2022	,9	1,2	,7	,0	,0	1,0	,0	2,8	1,5
	HOTEL VELA	,2	,0	,3	,0	,0	,0	,0	1,4	,0
		(2)	(2)	(0)	(0)	(1)	(1)	(0)	(0)	(0)
	TOTAL	,4	,8	,0	,0	,9	1,0	,0	,0	,0
PROBLEMES ECONÒMICS	MASSA CONTROL EN NORMES RECAPTATÒRIES/ IMPOSTOS/ MULTES	,4	,8	,0	,0	,9	1,0	,0	,0	,0
		(2)	(1)	(1)	(1)	(0)	(1)	(0)	(0)	(0)
COMERÇ	TOTAL	,4	,4	,3	3,0	,0	1,0	,0	,0	,0
	ACTIVITATS COMERCIALS/ PARADES RAMBLES	,4	,4	,3	3,0	,0	1,0	,0	,0	,0
		(16)	(6)	(10)	(0)	(4)	(3)	(1)	(3)	(5)
	TOTAL	3,5	3,1	3,9	,0	4,1	3,3	1,3	5,5	4,4
GESTIÓ PÚBLICA	DESPESES INNECESSÀRIES/ EXCESIVES EN TEMPS DE CRISIS/ MILLOR INVERSIÓ PROPAGANDA	1,4	1,4	1,3	,0	1,3	1,0	1,3	2,1	1,8
	NO FAN RES	,2	,0	,3	,0	,0	,0	,0	,0	,7
	GESTIÓ CRISIS	,5	,4	,5	,0	,9	,0	,0	2,1	,0
	POLÍTIQUES I GESTIÓ PÚBLICA	1,5	1,2	1,7	,0	1,8	2,4	,0	1,4	1,8
		(2)	(0)	(2)	(0)	(2)	(0)	(0)	(0)	(0)
ALTRES	TOTAL	,5	,0	,8	,0	2,2	,0	,0	,0	,0
	ALTRES	,5	,0	,8	,0	2,2	,0	,0	,0	,0
	(17)	(8)	(9)	(2)	(6)	(1)	(2)	(4)	(2)	
CAP/ RES	TOTAL	3,2	3,4	3,1	5,9	5,5	1,0	2,5	5,6	1,5
	CAP/ RES	3,2	3,4	3,1	5,9	5,5	1,0	2,5	5,6	1,5
	(115)	(46)	(69)	(7)	(22)	(21)	(17)	(14)	(34)	
NO SAP	TOTAL	25,6	22,4	28,2	27,2	24,3	24,7	24,2	22,9	29,2
	NO SAP	25,6	22,4	28,2	27,2	24,3	24,7	24,2	22,9	29,2

ENQUESTA SERVEIS MUNICIPALS (GRÀCIA)

Enquesta Domiciliària

P12.- QUIN MITJÀ DE TRANSPORT UTILITZA AMB MÉS FREQUÈNCIA PER ANAR A LES SEVES ACTIVITATS PRINCIPALS?

(ESPONTÀNIA)

(Recompte) % Columna	TOTAL	SEXE							EDAT
		Home	Dona	18-24	25-34	35-44	45-54	55-64	+64
TOTAL	(462)	(209)	(253)	(30)	(94)	(89)	(69)	(63)	(117)
METRO/ FCC URBÀ	42,2	43,0	41,6	63,5	44,1	40,5	41,4	44,2	36,1
AUTOBÚS	27,6	16,3	37,0	5,8	16,3	18,2	27,3	27,3	50,2
TRAMVIA (TRAM)	,6	,4	,7	,0	,9	1,0	,0	1,4	,0
TAXI	,8	,4	1,2	,0	,0	,0	,0	4,9	,7
TREN (RENFE/ FCC INTERURBÀ)	,2	,4	,0	,0	,9	,0	,0	,0	,0
MOTO- CICLOMOTOR	7,8	13,8	2,9	24,8	11,2	12,3	5,6	1,4	1,8
COTXE PARTICULAR	9,0	12,2	6,3	5,8	10,1	15,3	13,0	11,9	,0
CAMINANT	8,8	8,6	8,9	,0	7,2	10,9	11,0	5,5	11,1
BICICLETA (D'ÚS PARTICULAR)	1,6	2,9	,5	,0	3,6	1,9	,0	3,4	,0
BICICLETA (BICING)	1,5	2,0	1,0	,0	5,8	,0	1,8	,0	,0

P13.1.- I AMB RELACIÓ AL TRANSPORT PÚBLIC, VOSTÈ DIRIA QUE BARCELONA ÉS UNA CIUTAT MOLT, BASTANT, POC O GENS DOTADA?

(Recompte) % Columna	TOTAL	SEXE							EDAT
		Home	Dona	18-24	25-34	35-44	45-54	55-64	+64
TOTAL	(462)	(209)	(253)	(30)	(94)	(89)	(69)	(63)	(117)
MOLT DOTADA	12,6	10,9	14,0	17,3	9,9	12,4	13,0	13,1	13,2
BASTANT DOTADA	64,4	65,4	63,5	59,2	68,5	60,5	66,0	54,1	69,7
NORMAL	11,1	10,1	11,8	11,8	12,2	9,9	13,6	10,5	9,6
POC DOTADA	10,4	11,6	9,4	11,7	8,1	13,4	6,2	21,0	6,3
GENS DOTADA	,8	,8	,8	,0	,0	2,4	1,2	1,4	,0
NO SAP	,8	1,2	,5	,0	1,3	1,4	,0	,0	1,1

P13.1 (RESUM).- I AMB RELACIÓ AL TRANSPORT PÚBLIC, VOSTÈ DIRIA QUE BARCELONA ÉS UNA CIUTAT MOLT, BASTANT, POC O GENS DOTADA?

(Recompte) % Columna	TOTAL	SEXE							EDAT
		Home	Dona	18-24	25-34	35-44	45-54	55-64	+64
TOTAL	(462)	(209)	(253)	(30)	(94)	(89)	(69)	(63)	(117)
MOLT/ BASTANT DOTADA	76,9	76,3	77,5	76,5	78,4	72,9	79,0	67,1	83,0
NORMAL	11,1	10,1	11,8	11,8	12,2	9,9	13,6	10,5	9,6
POC/ GENS DOTADA	11,2	12,4	10,2	11,7	8,1	15,7	7,5	22,4	6,3
NO SAP	,8	1,2	,5	,0	1,3	1,4	,0	,0	1,1

P13.2.- I EL SEU BARRI, CONSIDERA QUE PEL QUE FA AL TRANSPORT PÚBLIC ESTÀ MOLT, BASTANT, POC O GENS DOTAT?

(Recompte) % Columna	TOTAL	SEXE							EDAT
		Home	Dona	18-24	25-34	35-44	45-54	55-64	+64
TOTAL	(462)	(209)	(253)	(30)	(94)	(89)	(69)	(63)	(117)
MOLT DOTAT	14,1	11,1	16,6	21,5	11,7	13,8	16,0	15,9	12,5
BASTANT DOTAT	61,8	66,2	58,2	40,3	70,1	56,2	64,8	53,4	67,5
NORMAL	11,9	10,5	13,1	17,7	8,6	16,2	10,5	13,9	9,6
POC DOTAT	10,4	10,2	10,6	20,5	8,2	12,5	7,5	12,6	8,6
GENS DOTAT	,9	,8	1,0	,0	,0	,0	1,3	4,2	,7
NO SAP	,8	1,2	,5	,0	1,3	1,4	,0	,0	1,1

P13.2 (RESUM).- I EL SEU BARRI, CONSIDERA QUE PEL QUE FA AL TRANSPORT PÚBLIC ESTÀ MOLT, BASTANT, POC O GENS DOTAT?

(Recompte) % Columna	TOTAL	SEXE							EDAT
		Home	Dona	18-24	25-34	35-44	45-54	55-64	+64
TOTAL	(462)	(209)	(253)	(30)	(94)	(89)	(69)	(63)	(117)
MOLT/ BASTANT DOTAT	75,9	77,3	74,8	61,8	81,9	69,9	80,7	69,3	80,0
NORMAL	11,9	10,5	13,1	17,7	8,6	16,2	10,5	13,9	9,6
POC/ GENS DOTAT	11,3	11,0	11,6	20,5	8,2	12,5	8,8	16,8	9,3
NO SAP	,8	1,2	,5	,0	1,3	1,4	,0	,0	1,1

ENQUESTA SERVEIS MUNICIPALS (GRÀCIA)

Enquesta Domiciliària

P14.- COM CREU QUE L'AJUNTAMENT UTILITZA EL DINERS QUE TÉ: MOLT BÉ, BÉ, MALAMENT O MOLT MALAMENT?

(Recompte) % Columna	TOTAL	SEXE		18-24	25-34	35-44	45-54	55-64	EDAT +64
		Home	Dona						
TOTAL	(462)	(209)	(253)	(30)	(94)	(89)	(69)	(63)	(117)
MOLT BÉ	,4	,4	,3	,0	,0	1,0	,0	,0	,7
BÉ	31,1	32,6	29,8	37,3	38,7	30,4	29,6	31,8	24,2
NORMAL	17,8	16,9	18,5	17,7	16,3	21,0	19,2	11,9	18,8
MALAMENT	29,9	30,3	29,6	18,9	21,7	27,7	30,2	43,1	34,0
MOLT MALAMENT	10,4	11,7	9,3	11,6	9,4	14,7	12,4	5,6	8,9
NO SAP	10,5	8,0	12,5	14,5	13,9	5,3	8,6	7,7	13,3

P14 (RESUM).- COM CREU QUE L'AJUNTAMENT UTILITZA EL DINERS QUE TÉ: MOLT BÉ, BÉ, MALAMENT O MOLT MALAMENT?

(Recompte) % Columna	TOTAL	SEXE		18-24	25-34	35-44	45-54	55-64	EDAT +64
		Home	Dona						
TOTAL	(462)	(209)	(253)	(30)	(94)	(89)	(69)	(63)	(117)
MOLT BÉ/ BÉ	31,4	33,0	30,1	37,3	38,7	31,3	29,6	31,8	24,9
NORMAL	17,8	16,9	18,5	17,7	16,3	21,0	19,2	11,9	18,8
MOLT MALAMENT/ MALAMENT	40,3	42,0	38,9	30,6	31,1	42,4	42,6	48,7	42,9
NO SAP	10,5	8,0	12,5	14,5	13,9	5,3	8,6	7,7	13,3

P15.- I POSANT EN RELACIÓ ELS IMPOSTOS QUE PAGA I ELS SERVEIS QUE REP, VOSTÈ ESTÀ MOLT, BASTANT, POC O GENS SATISFET?

(Recompte) % Columna	TOTAL	SEXE		18-24	25-34	35-44	45-54	55-64	EDAT +64
		Home	Dona						
TOTAL	(462)	(209)	(253)	(30)	(94)	(89)	(69)	(63)	(117)
MOLT SATISFET	1,5	1,9	1,2	,0	1,8	1,0	3,1	2,1	,7
BASTANT SATISFET	31,6	30,6	32,3	36,0	36,1	31,8	29,1	24,2	32,0
POC SATISFET	42,6	40,8	44,0	26,1	36,1	47,3	43,8	49,5	44,0
GENS SATISFET	20,0	22,4	18,0	23,3	19,3	17,5	22,8	21,4	19,2
NO SAP	4,2	3,9	4,4	14,7	6,7	2,4	1,3	1,4	4,1
NO CONTESTA	,2	,4	,0	,0	,0	,0	,0	1,4	,0

P15 (RESUM).- I POSANT EN RELACIÓ ELS IMPOSTOS QUE PAGA I ELS SERVEIS QUE REP, VOSTÈ ESTÀ MOLT, BASTANT, POC O GENS SATISFET?

(Recompte) % Columna	TOTAL	SEXE		18-24	25-34	35-44	45-54	55-64	EDAT +64
		Home	Dona						
TOTAL	(462)	(209)	(253)	(30)	(94)	(89)	(69)	(63)	(117)
MOLT/ BASTANT SATISFET	33,1	32,5	33,5	36,0	37,9	32,8	32,1	26,3	32,7
POC/ GENS SATISFET	62,6	63,2	62,1	49,4	55,4	64,9	66,6	70,9	63,2
NO SAP	4,2	3,9	4,4	14,7	6,7	2,4	1,3	1,4	4,1
NO CONTESTA	,2	,4	,0	,0	,0	,0	,0	1,4	,0

ENQUESTA SERVEIS MUNICIPALS (GRÀCIA)

Enquesta Domiciliària

P16.- EM PODRIA DIR EL NOM DEL SEU BARRI?

(ESPONTÀNIA)

(Recompte) % Columna	TOTAL	SEXE						EDAT	
		Home	Dona	18-24	25-34	35-44	45-54	55-64	+64
TOTAL	(462)	(209)	(253)	(30)	(94)	(89)	(69)	(63)	(117)
EIXAMPLE	1,5	1,6	1,4	5,8	1,8	2,9	,0	1,4	,0
LA DRETA DE L'EIXAMPLE	,4	,0	,7	,0	,0	,0	,0	2,8	,0
LA SAGRADA FAMÍLIA	1,3	1,6	1,0	,0	3,6	1,0	1,2	,0	,7
LA NOVA ESQUERRA DE L'EIXAMPLE	,2	,0	,3	,0	,0	,0	,0	,0	,7
SANT GERVASI	,8	,4	1,0	3,0	1,8	1,0	,0	,0	,0
EL PUTGET	,2	,0	,3	,0	,9	,0	,0	,0	,0
GRÀCIA	67,7	63,8	70,9	70,7	69,5	65,4	72,4	62,7	67,0
EL COLL/NOSTRA SENYORA DEL COLL	1,9	2,5	1,4	,0	1,8	,0	1,3	5,7	2,3
LA SALUT	4,0	3,8	4,1	,0	,9	4,8	3,8	7,0	5,3
VALLCARCA	10,4	10,9	10,0	14,8	7,4	11,7	11,3	9,9	10,5
PENITENTS	1,3	,8	1,7	,0	,0	1,0	1,3	2,8	2,3
VALLCARCA I PENITENTS	,2	,0	,3	,0	,9	,0	,0	,0	,0
VILA DE GRÀCIA	2,0	3,3	1,0	,0	2,3	5,6	,0	2,1	,7
EL CAMP D'EN GRASSOT	1,5	2,1	1,0	2,9	1,8	1,0	1,2	1,4	1,5
GRÀCIA NOVA	2,8	2,9	2,7	2,9	2,7	1,9	3,7	1,4	3,7
EL CAMP D'EN GRASSOT I GRÀCIA NOVA	,2	,4	,0	,0	,0	,0	,0	,0	,7
GUINARDÓ	,2	,4	,0	,0	,9	,0	,0	,0	,0
HORTA	,4	,8	,0	,0	,0	1,0	1,3	,0	,0
EL CARMEL	,4	,4	,3	,0	,9	,0	1,3	,0	,0
ALTRES	1,1	2,1	,3	,0	1,8	1,9	,0	1,4	,8
NO SAP	1,7	2,1	1,4	,0	,9	1,0	1,2	1,4	3,7

P17.- QUÈ ÉS EL QUE MÉS LI AGRADA DEL SEU BARRI?

(ESPONTÀNIA)

(Recompte) % Columna	TOTAL	SEXE						EDAT	
		Home	Dona	18-24	25-34	35-44	45-54	55-64	+64
TOTAL	(462)	(209)	(253)	(30)	(94)	(89)	(69)	(63)	(117)
TRANQUIL·LITAT	18,8	20,5	17,3	11,8	23,1	16,4	10,6	27,2	19,4
CORDIALITAT DE LA GENT, FAMILIARITAT, AMBIENT	34,2	32,3	35,8	32,0	31,7	29,8	37,5	37,9	36,3
BONA SITUACIÓ	3,5	5,3	2,0	,0	2,2	2,9	7,4	5,5	2,6
ZONES VERDES I PARCS	3,7	4,6	2,9	2,9	5,0	2,9	5,6	4,2	1,8
URBANISME I OBRES PÚBLIQUES	5,8	8,4	3,7	18,6	6,3	7,1	5,5	,0	4,4
BONES COMUNICACIONS	1,6	1,6	1,5	,0	2,7	1,0	3,1	,0	1,5
ACTIVITAT COMERCIAL	2,3	,8	3,6	4,3	3,6	3,8	1,2	,0	1,5
SERVEIS I EQUIPAMENTS	2,2	2,7	1,9	4,3	,9	2,9	2,5	2,8	1,8
HI HA DE TOT	2,1	1,6	2,5	4,3	1,3	5,2	1,2	,0	1,5
SEMBLA UN POBLE	7,9	5,9	9,6	13,0	8,5	15,1	8,0	2,1	3,7
MEDI AMBIENT	,6	,4	,7	,0	,9	,0	1,3	,0	,8
ÉS MOLT CÈNTRIC	1,5	1,3	1,7	,0	1,8	3,3	1,3	,0	1,1
PROP DE LA MUNTANYA	1,3	,8	1,7	,0	1,8	1,0	2,5	1,4	,8
LA SAGRADA FAMÍLIA	,4	,8	,0	,0	,9	,0	,0	,0	,7
PARC GÜELL	2,1	1,7	2,4	3,0	,9	,0	5,0	4,2	1,5
ALTRES LLOCS CONCRETS	1,5	1,2	1,7	,0	,0	1,9	1,2	2,8	2,2
LA HISTÒRIA	,5	1,0	,0	,0	1,3	,0	,0	1,4	,0
ALTRES	1,0	,8	1,2	,0	1,8	,0	1,2	,0	1,8
TOT	7,4	6,4	8,2	5,9	4,1	6,7	3,7	6,3	13,7
RES	,9	,4	1,4	,0	,9	,0	,0	2,8	1,5
NO SAP	,8	1,2	,3	,0	,0	,0	1,2	1,4	1,5

ENQUESTA SERVEIS MUNICIPALS (GRÀCIA)

Enquesta Domiciliària

P18.- I SAP EL NOM DEL DISTRICTE AL QUAL PERTANY EL SEU BARRI?

(ESPONTÀNIA)

(Recompte) % Columna	TOTAL	SEXE						EDAT	
		Home	Dona	18-24	25-34	35-44	45-54	55-64	+64
TOTAL	(462)	(209)	(253)	(30)	(94)	(89)	(69)	(63)	(117)
EIXAMPLE	,7	,4	1,0	2,9	,9	,0	,0	1,4	,7
ESQUERRA DE L'EIXAMPLE	,2	,0	,3	,0	,0	1,0	,0	,0	,0
LA DRETA DE L'EIXAMPLE	,2	,0	,3	,0	,0	,0	,0	1,4	,0
SARRIÀ-SANT GERVASI	,2	,4	,0	3,0	,0	,0	,0	,0	,0
SANT GERVASI	,4	,4	,3	3,0	,0	,0	,0	,0	,8
GRÀCIA	81,6	83,9	79,7	70,9	74,8	87,1	93,2	72,2	83,7
LA SALUT	,2	,0	,3	,0	,0	,0	,0	1,4	,0
VALLCARCA	1,1	,8	1,4	,0	1,8	,0	1,3	2,8	,8
PENITENTS	,2	,0	,3	,0	,0	,0	,0	1,4	,0
VILA DE GRÀCIA	1,0	,4	1,5	2,9	2,7	,0	1,8	,0	,0
HORTA-GUINARDÓ	,6	,8	,3	3,0	,0	1,0	,0	,0	,8
GUINARDÓ	,2	,4	,0	,0	,9	,0	,0	,0	,0
SANT MARTÍ	,4	,4	,3	,0	,0	,0	,0	,0	1,5
ALTRES	,6	,8	,3	,0	1,8	,0	,0	,0	,8
NO SAP	12,5	11,1	13,7	14,4	17,0	11,0	3,8	19,3	11,1

P19.- EN GENERAL, VOSTÈ CREU QUE EN ELS DARRERS ANYS EL SEU BARRI HA MILLORAT O EMPITJORAT?

(Recompte) % Columna	TOTAL	SEXE						EDAT	
		Home	Dona	18-24	25-34	35-44	45-54	55-64	+64
TOTAL	(462)	(209)	(253)	(30)	(94)	(89)	(69)	(63)	(117)
HA MILLORAT	54,8	55,2	54,4	47,9	44,3	48,8	61,1	53,5	66,5
ESTÀ IGUAL	27,2	27,4	27,1	42,1	32,8	34,2	21,6	25,7	17,7
HA EMPITJORAT	14,9	13,9	15,8	2,9	14,8	16,0	16,0	19,4	14,3
NO SAP	3,1	3,5	2,7	7,2	8,1	1,0	1,3	1,4	1,5

P20.- I DE CARA AL FUTUR, VOSTÈ CREU QUE EL SEU BARRI MILLORARÀ O EMPITJORARÀ?

(Recompte) % Columna	TOTAL	SEXE						EDAT	
		Home	Dona	18-24	25-34	35-44	45-54	55-64	+64
TOTAL	(462)	(209)	(253)	(30)	(94)	(89)	(69)	(63)	(117)
MILLORARÀ	66,7	64,8	68,3	59,3	69,4	61,9	68,6	58,4	73,4
CONTINUARÀ IGUAL	12,6	13,8	11,6	21,7	13,5	15,3	12,3	14,4	6,7
EMPITJORARÀ	15,1	15,2	15,0	8,8	15,3	15,6	16,6	18,8	13,2
NO SAP	5,6	6,2	5,1	10,2	1,8	7,2	2,5	8,4	6,7

P21 (RESUM).- QUIN ÉS EL SEU GRAU DE SATISFACCIÓ DE VIURE EN AQUEST BARRI?

(0 = GENS SATISFET ; 10 = MOLT SATISFET)

		TOTAL	SEXE						EDAT	
			Home	Dona	18-24	25-34	35-44	45-54	55-64	+64
GRAU DE SATISFACCIÓ DE VIURE AL SEU BARRI	Mitjana	7,9	7,8	7,9	8,1	8,0	7,5	7,6	7,8	8,2
	Des.Est.	1,5	1,4	1,5	1,1	1,3	1,7	1,7	1,3	1,4
	(n)	(462)	(209)	(253)	(30)	(94)	(89)	(69)	(63)	(117)

ENQUESTA SERVEIS MUNICIPALS (GRÀCIA)

Enquesta Domiciliària

P21.- QUIN ÉS EL SEU GRAU DE SATISFACCIÓ DE VIURE EN AQUEST BARRI?

(0 = GENS SATISFET ; 10 = MOLT SATISFET)

(Recompte) % Columna	TOTAL	SEXE			EDAT				
		Home	Dona	18-24	25-34	35-44	45-54	55-64	+64
TOTAL	(462)	(209)	(253)	(30)	(94)	(89)	(69)	(63)	(117)
0	,5	,6	,5	,0	,0	1,4	1,8	,0	,0
2	,4	,4	,3	,0	,0	,0	1,3	,0	,7
3	,4	,0	,7	,0	,9	1,0	,0	,0	,0
4	,5	1,0	,0	,0	,0	1,4	1,2	,0	,0
5	3,2	2,9	3,4	,0	4,1	3,8	1,2	4,2	3,3
6	7,2	8,6	5,9	11,8	3,6	9,1	6,1	11,8	5,5
7	23,3	22,2	24,2	10,1	24,8	31,4	34,4	18,0	15,5
8	34,3	37,8	31,4	42,1	34,6	25,7	31,6	41,6	36,5
9	16,8	15,0	18,4	30,2	19,8	14,7	9,2	13,2	19,2
10	13,4	11,4	15,1	5,8	12,3	11,5	13,1	11,1	19,2

P21 (RESUM).- QUIN ÉS EL SEU GRAU DE SATISFACCIÓ DE VIURE EN AQUEST BARRI?

(0 = GENS SATISFET ; 10 = MOLT SATISFET)

(Recompte) % Columna	TOTAL	SEXE			EDAT				
		Home	Dona	18-24	25-34	35-44	45-54	55-64	+64
TOTAL	(462)	(209)	(253)	(30)	(94)	(89)	(69)	(63)	(117)
POC/GENS SATISFET (0 A 4)	1,8	2,0	1,5	,0	,9	3,8	4,3	,0	,7
SATISFET (5 A 6)	10,3	11,5	9,3	11,8	7,6	12,9	7,4	16,0	8,8
BASTANT SATISFET (7 A 8)	57,7	60,1	55,7	52,2	59,4	57,2	66,0	59,6	52,0
MOLT SATISFET (9 A 10)	30,3	26,4	33,5	36,0	32,1	26,2	22,3	24,3	38,4

P22 (RESUM).- QUIN ÉS EL PROBLEMA MÉS GREU QUE TÉ ACTUALMENT EL SEU BARRI?

(ESPONTÀNIA)

(Recompte) % Columna	TOTAL	SEXE			EDAT				
		Home	Dona	18-24	25-34	35-44	45-54	55-64	+64
TOTAL	(462)	(209)	(253)	(30)	(94)	(89)	(69)	(63)	(117)
CIRCULACIÓ	3,7	3,5	3,9	2,9	1,3	3,3	3,1	2,8	6,9
APARCAMENT	11,3	10,1	12,4	3,0	8,6	18,0	14,3	13,1	7,8
INSEGURETAT	7,4	8,5	6,6	10,1	6,7	9,1	8,1	9,7	4,4
NETEJA	11,1	9,0	12,8	14,4	8,5	6,7	11,6	10,5	15,8
PROBLEMES ASSOCIATS A LA IMMIGRACIÓ	,4	,8	,0	2,9	,0	1,0	,0	,0	,0
ACCÉS A L'HABITATGE	2,3	3,1	1,7	4,3	6,3	2,8	,0	,0	,7
TRANSPORTS, INFRASTRUCTURES I COMUNICACIONS	6,1	6,4	5,8	8,9	8,7	5,7	6,8	7,7	2,3
SOROLLS	14,5	15,1	14,1	15,8	18,3	12,3	10,4	13,0	16,1
ZONES VERDES	5,6	3,7	7,1	,0	8,1	5,3	4,3	,0	8,8
URBANISME	5,0	6,4	3,9	,0	2,7	2,9	8,0	10,5	5,2
MOLÈSTIES PER OBRES	1,3	1,3	1,3	2,9	1,8	,0	,0	3,5	1,1
MANTENIMENT	2,8	2,0	3,4	,0	4,5	1,0	3,1	4,9	2,2
EQUIPAMENTS I SERVEIS	2,0	2,7	1,4	10,2	,9	3,9	1,3	1,4	,0
PRESTACIONS I AJUTS	,2	,0	,3	,0	,0	1,0	,0	,0	,0
DROGUES	,7	,6	,8	,0	,0	1,4	1,8	1,4	,0
POBRESA I DESIGUALTAT	,7	,6	,8	,0	,0	1,4	3,1	,0	,0
PROBLEMES ECONÒMICS	,5	,0	1,0	,0	1,3	1,4	,0	,0	,0
COMERÇ	2,9	2,5	3,2	3,0	4,1	3,9	1,3	4,2	1,5
ASPECTES POLÍTICS	,4	,4	,3	,0	,0	1,0	,0	,0	,7
MASSIFICACIÓ	2,6	3,0	2,2	,0	2,7	8,0	,0	2,1	,7
OKUPES	,3	,6	,0	,0	1,3	,0	,0	,0	,0
TURISME	1,1	1,4	,8	2,9	,9	,0	1,3	4,1	,0
MEDI AMBIENT	,3	,6	,0	,0	,0	,0	,0	2,1	,0
MODEL DE CIUTAT	1,0	1,0	1,0	,0	,0	2,4	1,8	,0	1,1
VALORS SOCIALS NEGATIUS/ MANCA DE CIVISME	1,9	1,4	2,3	,0	,0	2,8	1,8	3,4	2,6
ALTRES	,4	,4	,3	2,9	,0	,0	,0	,0	,7

ENQUESTA SERVEIS MUNICIPALS (GRÀCIA)

Enquesta Domiciliària

P22 (RESUM).- QUIN ÉS EL PROBLEMA MÉS GREU QUE TÉ ACTUALMENT EL SEU BARRI?

(ESPONTÀNIA)

(Recompte) % Columna	TOTAL	SEXE						EDAT	
		Home	Dona	18-24	25-34	35-44	45-54	55-64	+64
CAP/ RES	9,9	11,4	8,6	13,1	11,3	4,8	9,3	4,2	15,2
NO SAP	3,5	3,3	3,7	2,9	1,8	,0	8,7	1,4	6,0

P22.- QUIN ÉS EL PROBLEMA MÉS GREU QUE TÉ ACTUALMENT EL SEU BARRI?

(ESPONTÀNIA)

(Recompte) % Columna	TOTAL	SEXE						EDAT	
		Home	Dona	18-24	25-34	35-44	45-54	55-64	+64
	(16)	(7)	(9)	(1)	(1)	(3)	(2)	(2)	(7)
	3,7	3,5	3,9	2,9	1,3	3,3	3,1	2,8	6,9
CIRCULACIÓ	2,9	3,5	2,5	2,9	1,3	3,3	3,1	1,4	4,7
CIRCULACIÓ DE LES BICICLETES	,5	,0	,8	,0	,0	,0	,0	1,4	1,1
CIRCULACIÓ DE LES MOTOS	,3	,0	,5	,0	,0	,0	,0	,0	1,1
	(55)	(22)	(33)	(1)	(9)	(16)	(11)	(8)	(10)
APARCAMENT	11,3	10,1	12,4	3,0	8,6	18,0	14,3	13,1	7,8
APARCAMENT	11,2	10,1	12,0	3,0	7,7	18,0	14,3	13,1	7,8
ÀREA VERDA	,2	,0	,3	,0	,9	,0	,0	,0	,0
	(37)	(19)	(18)	(3)	(6)	(9)	(6)	(7)	(6)
INSEGUERAT	7,4	8,5	6,6	10,1	6,7	9,1	8,1	9,7	4,4
INSEGUERAT (NO CONCRETEN)	3,6	5,4	2,2	3,0	2,3	5,3	8,1	2,8	1,5
DELINQUÈNCIA/ ROBOTORIS	2,2	2,1	2,4	2,9	,9	3,9	,0	5,6	1,5
VANDALISME/ COLLES	1,0	,6	1,3	4,3	2,7	,0	,0	,0	,7
MANCA VIGILÀNCIA	,6	,4	,7	,0	,9	,0	,0	1,4	,8
	(50)	(18)	(32)	(4)	(8)	(6)	(7)	(7)	(18)
NETEJA	11,1	9,0	12,8	14,4	8,5	6,7	11,6	10,5	15,8
NETEJA (NO CONCRETEN)	1,9	1,0	2,7	,0	3,2	1,0	3,1	2,8	1,1
NETEJA DE CARRERS	4,1	4,7	3,6	7,2	2,7	1,9	4,9	2,8	6,3
BRUTÍCIA GOSSOS	4,0	2,4	5,2	4,3	1,3	2,4	3,7	3,5	7,7
RECOLLIDA D'ESCOMBRARIES I CONTENIDORS	,3	,0	,5	,0	,0	1,4	,0	,0	,0
PINTADES	,6	,4	,8	3,0	1,3	,0	,0	,0	,7
ALTRES ASPECTES DE NETEJA	,2	,4	,0	,0	,0	,0	,0	1,4	,0
	(2)	(2)	(0)	(1)	(0)	(1)	(0)	(0)	(0)
PROBLEMES ASSOCIATS A LA IMMIGRACIÓ	,4	,8	,0	2,9	,0	1,0	,0	,0	,0
DELINQUÈNCIA VINCULADA	,2	,4	,0	,0	,0	1,0	,0	,0	,0
IMMIGRACIÓ EXCESSIVA/ DESCONTROLADA	,2	,4	,0	2,9	,0	,0	,0	,0	,0
ACCÉS A L'HABITATGE	(10)	(6)	(4)	(1)	(6)	(2)	(0)	(0)	(1)

ENQUESTA SERVEIS MUNICIPALS (GRÀCIA)

Enquesta Domiciliària

P22.- QUIN ÉS EL PROBLEMA MÉS GREU QUE TÉ ACTUALMENT EL SEU BARRI?

(ESPONTÀNIA)

	(Recoppte) % Columna	-----								
		TOTAL	SEXE						EDAT	
			Home	Dona	18-24	25-34	35-44	45-54	55-64	+64
ACCÉS A L'HABITATGE	TOTAL	2,3	3,1	1,7	4,3	6,3	2,8	,0	,0	,7
	PREU DE L'HABITATGE	1,9	3,1	1,0	4,3	5,4	2,8	,0	,0	,0
	DEMANDES A L'ADMINISTRACIÓ (PROMOCIÓ PÚBLICA, AJUDES...)	,4	,0	,7	,0	,9	,0	,0	,0	,7
	TOTAL	(30)	(14)	(16)	(3)	(9)	(5)	(5)	(5)	(3)
TRANSPORTS, INFRASTRUCTURES I COMUNICACIONS	TOTAL	6,1	6,4	5,8	8,9	8,7	5,7	6,8	7,7	2,3
	TRANSPORT PÚBLIC INSUFICIENT (NO CONCRETEN)	2,5	2,5	2,4	5,9	1,8	1,0	3,8	4,2	1,5
	MÉS FREQUÈNCIA DE PAS	1,1	,4	1,7	,0	1,8	2,4	,0	2,1	,0
	AMPLIACIÓ D'HORARIS	,8	,4	1,0	3,0	,9	,0	,0	1,4	,8
	DEMANDA DE METRO	,8	1,0	,7	,0	1,8	2,4	,0	,0	,0
	POCS CARRILS BICI	,3	,6	,0	,0	1,3	,0	,0	,0	,0
	MANCA D'INFRASTRUCTURES I COMUNICACIONS (NO CONCRETEN)	,5	1,0	,0	,0	,9	,0	1,8	,0	,0
	XARXA ELÈCTRICA	,2	,4	,0	,0	,0	,0	1,2	,0	,0
	TOTAL	(60)	(28)	(32)	(4)	(16)	(10)	(6)	(7)	(17)
SOROLLS	TOTAL	14,5	15,1	14,1	15,8	18,3	12,3	10,4	13,0	16,1
	SOROLLS (NO CONCRETEN)	2,9	2,3	3,4	,0	3,1	1,9	3,1	2,1	4,4
	SOROLLS DEL TRÀNSIT	1,5	,4	2,4	,0	2,7	1,0	3,7	1,4	,0
	SOROLL DE MOTOS	,5	,0	1,0	4,3	1,3	,0	,0	,0	,0
	SOROLLS DE TERRASSES/ BARS/ DISCOTEQUES	8,9	11,4	6,8	11,5	9,8	9,4	3,7	9,6	9,9
	SOROLL DELS VEHICLES DE NETEJA	,7	1,0	,5	,0	1,3	,0	,0	,0	1,8
	TOTAL	(25)	(8)	(17)	(0)	(7)	(5)	(3)	(0)	(10)
ZONES VERDES	TOTAL	5,6	3,7	7,1	,0	8,1	5,3	4,3	,0	8,8
	MANCA DE ZONES VERDES	4,3	1,4	6,7	,0	7,2	3,3	3,1	,0	7,0
	MANCA DE PARCS INFANTILS	,6	1,3	,0	,0	,0	1,9	1,3	,0	,0
	PLACES DURES	,5	1,0	,0	,0	,9	,0	,0	,0	1,1
	MANTENIMENT ZONES VERDES	,2	,0	,3	,0	,0	,0	,0	,0	,8
	TOTAL	(24)	(13)	(11)	(0)	(3)	(3)	(5)	(7)	(6)
URBANISME	TOTAL	5,0	6,4	3,9	,0	2,7	2,9	8,0	10,5	5,2
	URBANISME (NO CONCRETEN)	1,8	3,0	,7	,0	,0	,0	4,9	2,1	2,9
	ESPECULACIÓ URBANÍSTICA	,4	,8	,0	,0	,0	,0	1,3	,0	,8
	ALTRES PROJECTES URBANÍSTICS	,2	,0	,3	,0	,9	,0	,0	,0	,0
	ACCESIBILITAT	,7	,8	,5	,0	,0	1,0	1,8	1,4	,0
	RELLEU DELS CARRERS/ ESCALES MECÀNIQUES	1,7	1,7	1,7	,0	,0	1,9	,0	7,0	1,5
	REHABILITACIÓ DE FAÇANES/ ASCENSORS	,2	,0	,3	,0	,9	,0	,0	,0	,0
	ALTRES ASPECTES D'URBANISME	,2	,0	,3	,0	,9	,0	,0	,0	,0
	TOTAL	(6)	(3)	(3)	(1)	(2)	(0)	(0)	(2)	(1)
MOLÈSTIES PER OBRES	TOTAL	1,3	1,3	1,3	2,9	1,8	,0	,0	3,5	1,1
	MOLÈSTIES PER OBRES	1,3	1,3	1,3	2,9	1,8	,0	,0	3,5	1,1

ENQUESTA SERVEIS MUNICIPALS (GRÀCIA)

Enquesta Domiciliària

P22.- QUIN ÉS EL PROBLEMA MÉS GREU QUE TÉ ACTUALMENT EL SEU BARRI?

(ESPONTÀNIA)

		TOTAL	SEXE						EDAT	
			Home	Dona	18-24	25-34	35-44	45-54	55-64	+64
	TOTAL	(12)	(4)	(8)	(0)	(4)	(1)	(2)	(3)	(2)
		2,8	2,0	3,4	,0	4,5	1,0	3,1	4,9	2,2
MANTENIMENT	MANTENIMENT DE LA CIUTAT (NO CONCRETEN)	,3	,6	,0	,0	1,3	,0	,0	,0	,0
	PAVIMENTACIÓ DE CARRERS	1,4	1,0	1,7	,0	2,3	1,0	3,1	,0	1,1
	MOBILIARI URBÀ	,2	,0	,3	,0	,0	,0	,0	1,4	,0
	ENLLUMENAT	,5	,4	,5	,0	,0	,0	,0	1,4	1,1
	ABANDONAMENT/ ENVELLIMENT	,5	,0	,8	,0	,9	,0	,0	2,1	,0
	TOTAL	(10)	(6)	(4)	(3)	(1)	(4)	(1)	(1)	(0)
EQUIPAMENTS I SERVEIS	TOTAL	2,0	2,7	1,4	10,2	,9	3,9	1,3	1,4	,0
	EQUIPAMENTS GENT GRAN	,2	,0	,3	,0	,0	,0	,0	1,4	,0
	EQUIPAMENTS ESPORTIUS	,8	1,7	,0	3,0	,9	1,9	,0	,0	,0
	BIBLIOTEQUES	,5	1,0	,0	4,3	,0	1,0	,0	,0	,0
	EQUIPAMENTS CÍVICS I CULTURALS	,2	,0	,3	3,0	,0	,0	,0	,0	,0
	ALTRES EQUIPAMENTS	,2	,0	,3	,0	,0	,0	1,3	,0	,0
PRESTACIONS I AJUTS	SERVEIS (NO CONCRETEN)	,2	,0	,3	,0	,0	1,0	,0	,0	,0
	TOTAL	(1)	(0)	(1)	(0)	(0)	(1)	(0)	(0)	(0)
	AJUTS A FAMÍLIES	,2	,0	,3	,0	,0	1,0	,0	,0	,0
DROGUES	TOTAL	(3)	(1)	(2)	(0)	(0)	(1)	(1)	(1)	(0)
	DROGUES	,7	,6	,8	,0	,0	1,4	1,8	1,4	,0
POBRESA I DESIGUALTAT	TOTAL	(3)	(1)	(2)	(0)	(0)	(1)	(2)	(0)	(0)
	POBRESA I DESIGUALTAT/ INTEGRACIÓ SOCIAL/ INDIGENTS	,7	,6	,8	,0	,0	1,4	3,1	,0	,0
PROBLEMES ECONÒMICS	TOTAL	(2)	(0)	(2)	(0)	(1)	(1)	(0)	(0)	(0)
	BARRI CAR	,5	,0	1,0	,0	1,3	1,4	,0	,0	,0
COMERÇ	TOTAL	(15)	(6)	(9)	(1)	(4)	(4)	(1)	(3)	(2)
	COMERÇ	2,9	2,5	3,2	3,0	4,1	3,9	1,3	4,2	1,5
ASPECTES POLÍTICS	TOTAL	2,9	2,5	3,2	3,0	4,1	3,9	1,3	4,2	1,5
	NO ESCOLTEN/ NO ES PREOCUPEN PER LA GENT	(2)	(1)	(1)	(0)	(0)	(1)	(0)	(0)	(1)
MASSIFICACIÓ	TOTAL	,4	,4	,3	,0	,0	1,0	,0	,0	,7
	MASSIFICACIÓ	,4	,4	,3	,0	,0	1,0	,0	,0	,7
OKUPES	TOTAL	(10)	(5)	(5)	(0)	(2)	(6)	(0)	(1)	(1)
	OKUPES	2,6	3,0	2,2	,0	2,7	8,0	,0	2,1	,7
TURISME	TOTAL	2,6	3,0	2,2	,0	2,7	8,0	,0	2,1	,7
	OKUPES	(1)	(1)	(0)	(0)	(1)	(0)	(0)	(0)	(0)
MEDI AMBIENT	TOTAL	,3	,6	,0	,0	1,3	,0	,0	,0	,0
	OKUPES	,3	,6	,0	,0	1,3	,0	,0	,0	,0
	TOTAL	(5)	(3)	(2)	(1)	(1)	(0)	(1)	(2)	(0)
MEDI AMBIENT	TOTAL	1,1	1,4	,8	2,9	,9	,0	1,3	4,1	,0
	MASSA TURISME	,4	,4	,3	2,9	,0	,0	1,3	,0	,0
	TURISME INCÍVIC	,7	1,0	,5	,0	,9	,0	,0	4,1	,0
MEDI AMBIENT	TOTAL	(1)	(1)	(0)	(0)	(0)	(0)	(1)	(0)	

ENQUESTA SERVEIS MUNICIPALS (GRÀCIA)

Enquesta Domiciliària

P22.- QUIN ÉS EL PROBLEMA MÉS GREU QUE TÉ ACTUALMENT EL SEU BARRI?

(ESPONTÀNIA)

	(Recompte) % Columna	TOTAL	SEXE				EDAT			
			Home	Dona	18-24	25-34	35-44	45-54	55-64	+64
MEDI AMBIENT	TOTAL	,3	,6	,0	,0	,0	,0	,0	2,1	,0
	CONTAMINACIÓ	,3	,6	,0	,0	,0	,0	,0	2,1	,0
		(4)	(2)	(2)	(0)	(0)	(2)	(1)	(0)	(1)
MODEL DE CIUTAT	TOTAL	1,0	1,0	1,0	,0	,0	2,4	1,8	,0	1,1
	MODEL DE CIUTAT/ DESENVOLUPAMENT	,5	,4	,5	,0	,0	2,4	,0	,0	,0
	CIUTAT APARADOR/ ORIENTADA AL VISITANT/ NO CUIDA EL CIUTADÀ	,5	,6	,5	,0	,0	,0	1,8	,0	1,1
		(8)	(3)	(5)	(0)	(0)	(2)	(1)	(2)	(3)
VALORS SOCIALS NEGATIUS/ MANCA DE CIVISME	TOTAL	1,9	1,4	2,3	,0	,0	2,8	1,8	3,4	2,6
	MANCA DE CIVISME	1,5	1,0	1,8	,0	,0	2,8	,0	2,1	2,6
	INCIVISME RELACIONAT AMB LA NETEJA	,5	,4	,5	,0	,0	,0	1,8	1,4	,0
		(2)	(1)	(1)	(1)	(0)	(0)	(0)	(0)	(1)
ALTRES	TOTAL	,4	,4	,3	2,9	,0	,0	,0	,0	,7
	ALTRES	,4	,4	,3	2,9	,0	,0	,0	,0	,7
		(49)	(26)	(23)	(4)	(11)	(5)	(7)	(3)	(19)
CAP/ RES	TOTAL	9,9	11,4	8,6	13,1	11,3	4,8	9,3	4,2	15,2
	CAP/ RES	9,9	11,4	8,6	13,1	11,3	4,8	9,3	4,2	15,2
		(19)	(8)	(11)	(1)	(2)	(0)	(7)	(1)	(8)
NO SAP	TOTAL	3,5	3,3	3,7	2,9	1,8	,0	8,7	1,4	6,0
	NO SAP	3,5	3,3	3,7	2,9	1,8	,0	8,7	1,4	6,0

P23.- RESPECTE AL CONJUNT DE LA CIUTAT DE BARCELONA, CREU QUE EL SEU BARRI ÉS UN DELS MILLORS O UN DELS PITJORS?

	(Recompte) % Columna	TOTAL	SEXE				EDAT			
			Home	Dona	18-24	25-34	35-44	45-54	55-64	+64
TOTAL		(462)	(209)	(253)	(30)	(94)	(89)	(69)	(63)	(117)
UN DELS MILLORS		72,9	74,9	71,2	72,3	68,5	77,7	67,2	69,3	78,2
NI DELS MILLORS, NI DELS PITJORS		25,8	24,7	26,7	24,8	30,6	22,3	31,6	29,3	19,6
UN DELS PITJORS		,2	,0	,3	,0	,0	,0	,0	1,4	,0
NO SAP		1,1	,4	1,7	2,9	,9	,0	1,3	,0	2,2

P24.- SI TINGUÉS LA POSSIBILITAT I ELS MITJANS PER CANVIAR DE RESIDÈNCIA, VOSTÈ ON ANIRIA A VIURE?

	(Recompte) % Columna	TOTAL	SEXE				EDAT			
			Home	Dona	18-24	25-34	35-44	45-54	55-64	+64
TOTAL		(462)	(209)	(253)	(30)	(94)	(89)	(69)	(63)	(117)
ES QUEDARIA A VIURE EN EL MATEIX BARRI		74,5	74,8	74,2	63,5	69,2	70,9	76,5	72,2	84,4
ANIRIA A VIURE A UN ALTRE BARRI DE BARCELONA		9,9	8,1	11,4	16,0	15,5	8,2	5,6	11,9	6,7
ANIRIA A VIURE FORA DE BARCELONA		14,1	15,9	12,7	17,5	12,6	19,5	16,7	13,9	8,9
ALTRES		,3	,0	,5	,0	,0	1,4	,0	,0	,0
NO SAP		1,2	1,2	1,2	3,0	2,7	,0	1,2	2,1	,0

P25 (RESUM).- I CONCRETAMENT, COM PUNTUARIA LA GESTIÓ DE L'AJUNTAMENT AL SEU BARRI?

(0 = MOLT MALAMENT ; 10 = MOLT BONA)

		(n)	TOTAL	SEXE				EDAT			
				Home	Dona	18-24	25-34	35-44	45-54	55-64	+64
GESTIÓ DE L'AJUNTAMENT AL SEU BARRI	Mitjana		6,2	6,0	6,4	6,8	6,4	5,9	5,7	6,2	6,5
	Des.Est.		1,9	1,9	1,8	1,7	1,7	1,9	2,1	1,8	1,9
			(434)	(194)	(240)	(26)	(87)	(86)	(66)	(59)	(110)

ENQUESTA SERVEIS MUNICIPALS (GRÀCIA)

Enquesta Domiciliària

P25.- I CONCRETAMENT, COM PUNTUARIA LA GESTIÓ DE L'AJUNTAMENT AL SEU BARRI?

(0 = MOLT MALAMENT ; 10 = MOLT BONA)

(Recompte) % Columna	TOTAL	SEXE			EDAT				
		Home	Dona	18-24	25-34	35-44	45-54	55-64	+64
TOTAL	(462)	(209)	(253)	(30)	(94)	(89)	(69)	(63)	(117)
0	1,5	1,4	1,5	,0	,0	2,4	4,3	1,4	,7
1	1,3	1,6	1,0	,0	,9	1,4	3,1	1,4	,8
2	1,6	2,2	1,0	,0	3,2	1,4	,0	,0	2,6
3	2,0	2,1	1,9	3,0	1,8	1,9	3,1	2,8	,8
4	7,1	9,3	5,4	5,8	5,0	9,1	9,2	7,7	6,2
5	15,1	15,2	14,9	11,7	8,5	20,4	11,2	14,7	19,6
6	19,2	19,5	18,9	10,1	20,3	23,8	28,3	18,1	12,2
7	25,1	23,0	26,8	21,9	31,8	20,4	23,5	29,8	22,4
8	15,8	13,6	17,6	24,3	16,2	12,4	10,5	15,2	19,4
9	2,9	3,5	2,4	7,2	4,1	1,0	,0	,0	5,6
10	2,9	1,9	3,7	2,9	,9	2,9	2,5	3,5	4,4
NO SAP	5,6	6,6	4,8	13,1	7,2	2,9	4,3	5,6	5,2

P25 (RESUM).- I CONCRETAMENT, COM PUNTUARIA LA GESTIÓ DE L'AJUNTAMENT AL SEU BARRI?

(0 = MOLT MALAMENT ; 10 = MOLT BONA)

(Recompte) % Columna	TOTAL	SEXE			EDAT				
		Home	Dona	18-24	25-34	35-44	45-54	55-64	+64
TOTAL	(462)	(209)	(253)	(30)	(94)	(89)	(69)	(63)	(117)
SUSPÈS (0 A 4)	13,5	16,7	10,9	8,8	10,9	16,2	19,7	13,2	11,1
APROVAT (5 A 6)	34,3	34,8	33,9	21,8	28,8	44,2	39,5	32,7	31,8
NOTABLE (7 A 8)	40,9	36,5	44,4	46,2	48,1	32,8	34,0	45,0	41,9
EXCEL.LENT (9 A 10)	5,8	5,4	6,1	10,1	5,0	3,8	2,5	3,5	10,0
NO SAP	5,6	6,6	4,8	13,1	7,2	2,9	4,3	5,6	5,2

ENQUESTA SERVEIS MUNICIPALS (GRÀCIA)

Enquesta Domiciliària

P26 (RESUM).- QUÈ DEMANARIA A L'AJUNTAMENT QUE FES PEL SEU BARRI?

(ESPONTÀNIA)

(Recompte) % Columna	TOTAL	SEXE						EDAT	
		Home	Dona	18-24	25-34	35-44	45-54	55-64	+64
TOTAL	(462)	(209)	(253)	(30)	(94)	(89)	(69)	(63)	(117)
MILLORAR LA CIRCULACIÓ	3,1	4,1	2,4	4,3	3,6	3,8	3,1	2,1	2,6
MÉS APARCAMENT/ MÉS BARAT	8,8	9,7	8,0	10,1	5,5	10,5	14,3	11,8	4,8
MILLORAR LA SEGURETAT	7,2	8,4	6,2	11,7	4,0	6,7	5,6	11,7	7,7
MILLORAR LA NETEJA	9,8	7,4	11,8	,0	13,9	9,5	9,8	4,2	12,2
SOLUCIONAR PROBLEMES ASSOCIATS A LA IMMIGRACIÓ	,5	,6	,5	,0	1,3	,0	1,8	,0	,0
FACILITAR L'ACCÉS A L'HABITATGE	2,4	3,3	1,7	4,3	3,1	1,4	3,1	4,1	,7
COMBATRE L'ATUR/ MILLORAR LES CONDICIONS DE TREBALL	,6	1,2	,0	,0	1,8	1,0	,0	,0	,0
MILLORAR EL TRANSPORT, LES INFRAESTRUCTURES I LES COMUNICACIONS	7,4	5,2	9,2	19,0	10,5	4,8	,0	9,1	7,4
REDUIR ELS SOROLLS	5,8	5,9	5,7	7,2	5,3	5,6	6,1	6,2	5,5
MÉS/ MILLORS ZONES VERDES	9,4	7,0	11,5	2,9	12,2	13,3	4,9	6,2	10,3
MILLORAR L'URBANISME	6,5	8,4	4,9	8,6	6,2	3,9	9,9	5,7	6,6
REDUIR LES MOLÈSTIES PER OBRES	1,1	1,4	,8	,0	1,8	1,4	1,2	,0	1,1
MILLORAR EL MANTENIMENT	7,0	7,0	6,9	2,9	5,0	6,2	8,1	11,1	7,4
MÉS/ MILLORS EQUIPAMENTS I SERVEIS	10,1	8,8	11,1	5,8	8,5	13,0	6,7	11,7	11,4
MÉS PRESTACIONS I AJUTS	,4	,0	,7	,0	,0	1,0	,0	,0	,7
COMBATRE LA POBRESA I LA DESIGUALTAT	,2	,4	,0	,0	,0	,0	1,3	,0	,0
SOLUCIONAR PROBLEMES ECONÒMICS	,2	,4	,0	,0	,0	,0	,0	1,4	,0
MÉS/ MILLOR COMERÇ	1,9	,4	3,1	,0	2,8	1,9	1,8	2,1	1,5
MODIFICAR L'ENCAIX DE CATALUNYA A ESPANYA	,2	,0	,3	,0	,0	1,0	,0	,0	,0
MILLORAR ASPECTES POLÍTICS	4,2	5,7	3,0	,0	4,0	3,8	6,2	4,2	4,8
REDUIR LA DESIGUALTAT/ TRACTE DISCRIMINATORI ENTRE BARRIS	,2	,0	,3	,0	,0	,0	,0	,0	,7
FER FORA/ CONTROLAR ELS OKUPES	,5	,6	,3	,0	,0	1,4	1,3	,0	,0
REDUIR EL TURISME/ MILLORAR-NE LA QUALITAT	,4	,8	,0	,0	,0	,0	1,3	1,4	,0
MILLORAR MEDI AMBIENT	,2	,0	,3	,0	,0	,0	,0	1,4	,0
CANVIAR EL MODEL DE CIUTAT	,5	,4	,5	,0	,0	1,0	,0	,0	1,1
CANVIAR VALORS SOCIALS/ MÉS CIVISME/ MÉS EDUCACIÓ	,8	,4	1,2	,0	,0	1,0	1,8	,0	1,5
ALTRES	,6	,4	,8	2,9	,9	1,4	,0	,0	,0
CAP/ RES	5,0	5,6	4,6	11,5	7,2	2,4	1,3	4,2	6,3
NO SAP	5,0	6,2	4,1	8,8	2,3	4,3	10,6	1,4	5,6

ENQUESTA SERVEIS MUNICIPALS (GRÀCIA)

Enquesta Domiciliària

P26.- QUÈ DEMANARIA A L'AJUNTAMENT QUE FES PEL SEU BARRI?

(ESPONTÀNIA)

		TOTAL	SEXE					EDAT		
			Home	Dona	18-24	25-34	35-44	45-54	55-64	+64
MILLORAR LA CIRCULACIÓ	TOTAL	(14)	(8)	(6)	(1)	(4)	(3)	(2)	(1)	(3)
		3,1	4,1	2,4	4,3	3,6	3,8	3,1	2,1	2,6
	MILLORAR CIRCULACIÓ	2,0	3,7	,7	4,3	1,8	3,8	1,3	2,1	,7
	MILLORAR LA CIRCULACIÓ DE LES BICICLETES	,6	,4	,8	,0	1,8	,0	,0	,0	1,1
	MILLORAR LA CIRCULACIÓ DE LES MOTOS	,2	,0	,3	,0	,0	,0	,0	,0	,7
	ALTRES SOBRE CIRCULACIÓ	,3	,0	,5	,0	,0	,0	1,8	,0	,0
	TOTAL	(44)	(22)	(22)	(3)	(6)	(10)	(11)	(8)	(6)
		8,8	9,7	8,0	10,1	5,5	10,5	14,3	11,8	4,8
MÉS APARCAMENT/ MÉS BARAT	MÉS APARCAMENT	5,4	5,0	5,8	7,2	3,7	6,2	10,6	7,6	1,5
	APARCAMENT MÉS BARAT/ GRATUIT	2,7	3,7	1,9	2,9	,9	2,9	3,7	2,8	3,3
	ELIMINAR L'ÀREA VERDA	,2	,0	,3	,0	,9	,0	,0	,0	,0
	ALTRES SOBRE APARCAMENT	,5	1,0	,0	,0	,0	1,4	,0	1,4	,0
	TOTAL	(32)	(17)	(15)	(4)	(3)	(6)	(4)	(7)	(8)
		7,2	8,4	6,2	11,7	4,0	6,7	5,6	11,7	7,7
MILLORAR LA SEGURETAT	MENYS INSEGURETAT (NO CONCRETEN)	1,0	1,8	,3	,0	1,3	,0	1,2	2,8	,7
	COMBATRE LA DELINQUÈNCIA	,2	,0	,3	3,0	,0	,0	,0	,0	,0
	MÉS VIGILÀNCIA	5,8	6,1	5,6	5,8	2,7	6,7	4,3	9,0	6,9
	ALTRES SOBRE SEGURETAT	,2	,4	,0	2,9	,0	,0	,0	,0	,0
	TOTAL	(44)	(15)	(29)	(0)	(12)	(8)	(6)	(3)	(15)
		9,8	7,4	11,8	,0	13,9	9,5	9,8	4,2	12,2
MILLORAR LA NETEJA	MILLORAR LA NETEJA (NO CONCRETEN)	3,7	3,5	3,9	,0	6,2	2,4	3,1	4,2	3,7
	MILLORAR LA NETEJA DELS CARRERS	2,7	1,9	3,4	,0	4,5	2,4	4,9	,0	2,3
	MÉS FREQUÈNCIA	,2	,0	,3	,0	,0	,0	,0	,0	,7
	MILLORAR NETEJA DE PARCS I ALTRES ESPAIS PÚBLICS	,3	,0	,5	,0	,0	,0	,0	,0	1,1
	ELIMINAR BRUTÍCIA GOSSOS	1,3	,0	2,4	,0	,9	2,4	,0	,0	2,6
	MÉS MULTES	,5	,0	,8	,0	,0	1,0	,0	,0	1,1
	MILLORAR RECOLLIDA D'ESCOMBRARIES I CONTENIDORS	,3	,6	,0	,0	,0	,0	1,8	,0	,0
	MÉS CONTENIDORS	,3	,0	,5	,0	,0	1,4	,0	,0	,0
	NETEJA DE PINTADES, ENGANXINES, CARTELLS, ETC.	,5	1,0	,0	,0	1,3	,0	,0	,0	,7
	MILLORAR RECOLLIDA SELECTIVA	,2	,4	,0	,0	,9	,0	,0	,0	,0
SOLUCIONAR PROBLEMES ASSOCIATS A LA IMMIGRACIÓ	TOTAL	(2)	(1)	(1)	(0)	(1)	(0)	(1)	(0)	(0)

ENQUESTA SERVEIS MUNICIPALS (GRÀCIA)

Enquesta Domiciliària

P26.- QUÈ DEMANARIA A L'AJUNTAMENT QUE FES PEL SEU BARRI?

(ESPONTÀNIA)

	(Recoppte) % Columna	TOTAL	SEXE					EDAT		
			Home	Dona	18-24	25-34	35-44	45-54	55-64	+64
		,5	,6	,5	,0	1,3	,0	1,8	,0	,0
SOLUCIONAR PROBLEMES ASSOCIATS A LA IMMIGRACIÓ	TOTAL	,3	,6	,0	,0	1,3	,0	,0	,0	,0
	INTEGRAR/REGULARITZAR ELS IMMIGRANTS									
	ALTRES SOBRE IMMIGRACIÓ	,3	,0	,5	,0	,0	,0	1,8	,0	,0
		(10)	(6)	(4)	(1)	(3)	(1)	(2)	(2)	(1)
FACILITAR L'ACCÉS A L'HABITATGE	TOTAL	2,4	3,3	1,7	4,3	3,1	1,4	3,1	4,1	,7
	ABARATIR PREUS/HABITATGE ASSEQUIBLE	1,7	2,2	1,3	4,3	2,2	1,4	3,1	2,1	,0
	MÉS AJUDES, PISOS DE PROTECCIÓ OFICIAL, ETC.	,6	1,0	,3	,0	,9	,0	,0	2,1	,7
		(3)	(3)	(0)	(0)	(2)	(1)	(0)	(0)	(0)
COMBATRE L'ATUR/MILLORAR LES CONDICIONS DE TREBALL	TOTAL	,6	1,2	,0	,0	1,8	1,0	,0	,0	,0
	CREAR LLOCS DE TREBALL	,6	1,2	,0	,0	1,8	1,0	,0	,0	,0
	TOTAL	(35)	(12)	(23)	(6)	(11)	(4)	(0)	(6)	(8)
		7,4	5,2	9,2	19,0	10,5	4,8	,0	9,1	7,4
MILLORAR EL TRANSPORT, LES INFRASTRUCTURES I LES COMUNICACIONS	MILLORAR TRANSPORT PÚBLIC (NO CONCRETEN)	2,3	1,7	2,8	11,8	2,7	1,0	,0	4,2	,8
	AMPLIAR XARXA DE METRO	,6	,8	,3	,0	,9	1,0	,0	,0	,8
	AMPLIAR FREQUÈNCIA DE PAS/ HORARI DE SERVEI	2,9	1,3	4,2	3,0	3,7	1,4	,0	1,4	5,9
	BICING	,2	,4	,0	,0	,9	,0	,0	,0	,0
	MILLORAR EL FUNCIONAMENT DEL BICING	,3	,6	,0	,0	1,3	,0	,0	,0	,0
	ALTRES SOBRE TRANSPORT PÚBLIC	,2	,0	,3	,0	,0	,0	,0	1,4	,0
	MILLORAR ELS ACCESSOS A BARCELONA	,3	,0	,5	,0	,0	,0	,0	2,1	,0
	MILLORAR LA XARXA ELÈCTRICA	,7	,4	1,0	4,3	,9	1,4	,0	,0	,0
	TOTAL	(23)	(11)	(12)	(2)	(4)	(4)	(4)	(3)	(6)
			5,8	5,9	5,7	7,2	5,3	5,6	6,1	6,2
REDUIR ELS SOROLLS	REDUIR SOROLLS (NO CONCRETEN)	2,8	2,9	2,7	3,0	4,0	2,8	3,1	2,1	1,8
	REDUIR SOROLLS DEL TRÀNSIT	,5	,4	,5	4,3	,0	,0	,0	,0	,8
	REDUIR SOROLL DE MOTOS	1,0	1,0	1,0	,0	1,3	1,4	1,2	,0	1,1
	REDUIR SOROLLS DE TERRASSES, BARS, DISCOTEQUES	1,6	1,6	1,5	,0	,0	1,4	1,8	4,1	1,8
MÉS/ MILLORS ZONES VERDES	TOTAL	(43)	(15)	(28)	(1)	(12)	(11)	(3)	(4)	(12)

ENQUESTA SERVEIS MUNICIPALS (GRÀCIA)

Enquesta Domiciliària

P26.- QUÈ DEMANARIA A L'AJUNTAMENT QUE FES PEL SEU BARRI?

(ESPONTÀNIA)

	(Recompte) % Columna	SEXE								EDAT								
		TOTAL	Home		Dona		18-24		25-34		35-44		45-54		55-64		+64	
MÉS/ MILLORS ZONES VERDES	TOTAL	9,4	7,0	11,5	2,9	12,2	13,3	4,9	6,2	10,3								
	MÉS/ MILLORS ZONES VERDES	7,2	4,5	9,4	2,9	8,1	9,5	4,9	6,2	7,7								
	MÉS/ MILLORS PARCS INFANTILS	1,1	1,0	1,2	,0	3,2	2,4	,0	,0	,0								
	MENYS PLACES DURES	,5	,6	,5	,0	,0	1,4	,0	,0	1,1								
	MILLORAR MANTENIMENT ZONES VERDES	,6	,8	,3	,0	,9	,0	,0	,0	1,5								
		(29)	(16)	(13)	(2)	(5)	(4)	(7)	(4)	(7)								
MILLORAR L'URBANISME	TOTAL	6,5	8,4	4,9	8,6	6,2	3,9	9,9	5,7	6,6								
	MILLORAR URBANISME (NO CONCRETEN)	,5	1,0	,0	,0	,0	1,0	,0	,0	1,1								
	ATURAR ESPECULACIÓ URBANÍSTICA	,5	1,0	,0	,0	,0	,0	3,1	,0	,0								
	MILLORAR ACCESSIBILITAT	2,2	3,5	1,2	8,6	4,0	1,0	1,2	1,4	1,1								
	POSAR/ ARREGLAR ESCALES MECÀNIQUES	1,1	1,3	1,0	,0	,0	1,9	,0	2,8	1,5								
	PROMOURE REHABILITACIÓ DE FAÇANES	1,4	,6	2,0	,0	2,2	,0	3,1	,0	1,8								
	ACABAR LES OBRES EN CURS	,6	,4	,7	,0	,0	,0	2,5	1,4	,0								
	ALTRES SOBRE URBANISME	,3	,6	,0	,0	,0	,0	,0	,0	1,1								
		(5)	(3)	(2)	(0)	(2)	(1)	(1)	(0)	(1)								
REDUIR LES MOLÈSTIES PER OBRES	TOTAL	1,1	1,4	,8	,0	1,8	1,4	1,2	,0	1,1								
	REDUIR MOLÈSTIES PER OBRES	1,1	1,4	,8	,0	1,8	1,4	1,2	,0	1,1								
		(34)	(16)	(18)	(1)	(5)	(6)	(6)	(7)	(9)								
MILLORAR EL MANTENIMENT	TOTAL	7,0	7,0	6,9	2,9	5,0	6,2	8,1	11,1	7,4								
	MILLORAR MANTENIMENT (NO CONCRETEN)	2,0	2,3	1,7	2,9	2,3	1,0	2,5	2,1	1,8								
	MILLORAR PAVIMENTACIÓ DE CARRERS	4,5	4,7	4,2	,0	2,7	5,2	5,5	6,2	4,8								
	MILLORAR MANTENIMENT DEL MOBILIARI URBÀ	,6	,0	1,0	,0	,0	,0	,0	2,8	,7								
		(47)	(18)	(29)	(2)	(8)	(13)	(4)	(7)	(13)								
MÉS/ MILLORS EQUIPAMENTS I SERVEIS	TOTAL	10,1	8,8	11,1	5,8	8,5	13,0	6,7	11,7	11,4								
	MÉS/ MILLORS EQUIPAMENTS	,2	,0	,3	,0	,0	,0	,0	,0	,8								
	ESCOLES BRESSOL	,4	,0	,7	,0	,9	1,0	,0	,0	,0								
	ALTRES EQUIPAMENTS ENSENYAMENT	,4	,0	,7	,0	,0	1,0	,0	1,4	,0								
	EQUIPAMENTS GENT GRAN	,3	,0	,5	,0	,0	,0	,0	2,1	,0								
	EQUIPAMENTS ESPORTIUS	1,4	1,9	1,0	,0	2,7	2,9	1,8	,0	,0								
	BIBLIOTEQUES	,9	1,0	,8	,0	,0	,0	1,8	1,4	1,8								
	EQUIPAMENTS CÍVICS I CULTURALS	1,6	,8	2,2	2,9	,9	3,4	,0	1,4	1,5								
	MÉS/ MILLORS SERVEIS	,3	,6	,0	,0	,0	,0	,0	2,1	,0								
	SERVEIS SOCIALS	,6	1,4	,0	,0	,0	1,9	1,8	,0	,0								
	SERVEIS D'ASSISTÈNCIA GENT GRAN	1,8	2,0	1,5	,0	,0	,0	1,2	3,4	4,4								
	INFORMACIÓ AL CIUTADÀ	,2	,0	,3	,0	,0	,0	,0	,0	,7								
	ALTRES SERVEIS	,8	,4	1,2	3,0	1,3	1,9	,0	,0	,0								
	LAVABOS PÚBLICS	,3	,6	,0	,0	1,3	,0	,0	,0	,0								

ENQUESTA SERVEIS MUNICIPALS (GRÀCIA)

Enquesta Domiciliària

P26.- QUÈ DEMANARIA A L'AJUNTAMENT QUE FES PEL SEU BARRI?

(ESPONTÀNIA)

	(Recoppte) % Columna	TOTAL	SEXE					EDAT		
			Home	Dona	18-24	25-34	35-44	45-54	55-64	+64
MÉS/ MILLORS EQUIPAMENTS I SERVEIS	ESPAIS PER A GOSSOS	1,0	,0	1,8	,0	1,3	1,0	,0	,0	2,2
	TOTAL	(2)	(0)	(2)	(0)	(0)	(1)	(0)	(0)	(1)
		,4	,0	,7	,0	,0	1,0	,0	,0	,7
MÉS PRESTACIONS I AJUTS	MÉS PRESTACIONS GENT GRAN	,2	,0	,3	,0	,0	,0	,0	,0	,7
	ALTRES SOBRE PRESTACIONS I AJUTS	,2	,0	,3	,0	,0	1,0	,0	,0	,0
	TOTAL	(1)	(1)	(0)	(0)	(0)	(0)	(1)	(0)	(0)
		,2	,4	,0	,0	,0	,0	1,3	,0	,0
COMBATRE LA POBRESA I LA DESIGUALTAT	COMBATRE LA POBRESA I LA DESIGUALTAT	,2	,4	,0	,0	,0	,0	1,3	,0	,0
	TOTAL	(1)	(1)	(0)	(0)	(0)	(0)	(0)	(1)	(0)
		,2	,4	,0	,0	,0	,0	,0	1,4	,0
SOLUCIONAR PROBLEMES ECONÒMICS	MENYS IMPOSTOS I MULTES	,2	,4	,0	,0	,0	,0	,0	1,4	,0
	TOTAL	(9)	(1)	(8)	(0)	(3)	(2)	(1)	(1)	(2)
		1,9	,4	3,1	,0	2,8	1,9	1,8	2,1	1,5
MÉS/ MILLOR COMERÇ	MÉS COMERÇ	1,3	,4	2,1	,0	2,8	1,9	,0	,0	1,5
	ALTRES RELACIONATS AMB EL COMERÇ	,5	,0	1,0	,0	,0	,0	1,8	2,1	,0
	TOTAL	(1)	(0)	(1)	(0)	(0)	(1)	(0)	(0)	(0)
		,2	,0	,3	,0	,0	1,0	,0	,0	,0
MODIFICAR L'ENCAIX DE CATALUNYA A ESPANYA	MÉS AUTOGOVERN	,2	,0	,3	,0	,0	1,0	,0	,0	,0
	TOTAL	(19)	(11)	(8)	(0)	(3)	(3)	(4)	(3)	(6)
		4,2	5,7	3,0	,0	4,0	3,8	6,2	4,2	4,8
	QUE FACIN COSES PER BARCELONA/ QUE ENS ESCOLTIN/ ENTENGUIN	,3	,6	,0	,0	1,3	,0	,0	,0	,0
MILLORAR ASPECTES POLÍTICS	QUE FACIN COSES/ ESCOLTIN/ ES PREOCUPIN PER LA GENT/ ELS BARRIS	2,9	3,1	2,7	,0	2,7	2,4	6,2	4,2	1,5
	MILLORAR GESTIÓ (EN GENERAL, ECONÒMICA I ALTRES COSES)	,8	1,4	,3	,0	,0	,0	,0	,0	3,3
	ALTRES SOBRE ASPECTES POLÍTICS	,3	,6	,0	,0	,0	1,4	,0	,0	,0
	TOTAL	(1)	(0)	(1)	(0)	(0)	(0)	(0)	(0)	(1)
		,2	,0	,3	,0	,0	,0	,0	,0	,7
REDUIR LA DESIGUALTAT/ TRACTE DISCRIMINATORI ENTRE BARRIS	REDUIR LA DESIGUALTAT ENTRE BARRIS	,2	,0	,3	,0	,0	,0	,0	,0	,7
	TOTAL	(2)	(1)	(1)	(0)	(0)	(1)	(1)	(0)	(0)
		,5	,6	,3	,0	,0	1,4	1,3	,0	,0
FER FORA/ CONTROLAR ELS OKUPES	FER FORA/ CONTROLAR ELS OKUPES	,5	,6	,3	,0	,0	1,4	1,3	,0	,0
	TOTAL	(2)	(2)	(0)	(0)	(0)	(0)	(1)	(1)	(0)
		,4	,8	,0	,0	,0	,0	1,3	1,4	,0
REDUIR EL TURISME/ MILLORAR-NE LA QUALITAT	REDUIR EL TURISME	,2	,4	,0	,0	,0	,0	,0	1,4	,0
	CONTROL DEL TURISME	,2	,4	,0	,0	,0	,0	1,3	,0	,0
	TOTAL	(1)	(0)	(1)	(0)	(0)	(0)	(0)	(1)	(0)
		,2	,0	,3	,0	,0	,0	,0	1,4	,0
MILLORAR MEDI AMBIENT	REDUIR CONTAMINACIÓ/ MILLORAR MEDI AMBIENT	,2	,0	,3	,0	,0	,0	,0	1,4	,0
	TOTAL	(2)	(1)	(1)	(0)	(0)	(1)	(0)	(0)	(1)
		,5	,4	,5	,0	,0	1,0	,0	,0	1,1
CANVIAR EL MODEL DE CIUTAT	PREOCUPAR-SE MÉS DELS BARCELONINS	,5	,4	,5	,0	,0	1,0	,0	,0	1,1

ENQUESTA SERVEIS MUNICIPALS (GRÀCIA)

Enquesta Domiciliària

P26.- QUÈ DEMANARIA A L'AJUNTAMENT QUE FES PEL SEU BARRI?

(ESPONTÀNIA)

	(Recoppte) % Columna	TOTAL	SEXE		18-24	25-34	35-44	45-54	55-64	EDAT +64
			Home	Dona						
CANVIAR VALORS SOCIALS/ MÉS CIVISME/ MÉS EDUCACIÓ		(4)	(1)	(3)	(0)	(0)	(1)	(1)	(0)	(2)
		,8	,4	1,2	,0	,0	1,0	1,8	,0	1,5
MÉS CIVISME/ RESPECTE/ EDUCACIÓ		(3)	(1)	(2)	(1)	(1)	(1)	(0)	(0)	(0)
		,8	,4	1,2	,0	,0	1,0	1,8	,0	1,5
ALTRES		(3)	(1)	(2)	(1)	(1)	(1)	(0)	(0)	(0)
		,6	,4	,8	2,9	,9	1,4	,0	,0	,0
ALTRES		(24)	(12)	(12)	(3)	(7)	(2)	(1)	(3)	(8)
		,6	,4	,8	2,9	,9	1,4	,0	,0	,0
CAP/ RES		(25)	(12)	(12)	(3)	(7)	(2)	(1)	(3)	(8)
		5,0	5,6	4,6	11,5	7,2	2,4	1,3	4,2	6,3
CAP/ RES		(25)	(14)	(11)	(3)	(2)	(4)	(8)	(1)	(7)
		5,0	5,6	4,6	11,5	7,2	2,4	1,3	4,2	6,3
NO SAP		(25)	(14)	(11)	(3)	(2)	(4)	(8)	(1)	(7)
		5,0	6,2	4,1	8,8	2,3	4,3	10,6	1,4	5,6
NO SAP		(25)	(14)	(11)	(3)	(2)	(4)	(8)	(1)	(7)
		5,0	6,2	4,1	8,8	2,3	4,3	10,6	1,4	5,6

P27.- CONEIX VOSTÈ EL CONSELL DE BARRI, ORGAN TERRITORIAL DE PARTICIPACIÓ? HI PARTICIPA?

	(Recoppte) % Columna	TOTAL	SEXE		18-24	25-34	35-44	45-54	55-64	EDAT +64
			Home	Dona						
TOTAL		(462)	(209)	(253)	(30)	(94)	(89)	(69)	(63)	(117)
PARTICIPA		3,1	3,5	2,7	,0	1,8	,0	5,0	5,5	4,9
CONEIX, PERÒ NO PARTICIPA		12,4	10,8	13,8	5,8	11,8	16,3	13,8	14,7	9,7
NO EL CONEIX		84,5	85,6	83,5	94,2	86,4	83,7	81,2	79,8	85,5

P27.A.- CREU QUE ÉS UNA BONA INICIATIVA?

(BASE: CONEIXEN EL CONSELL DE BARRI)

	(Recoppte) % Columna	TOTAL	SEXE		18-24	25-34	35-44	45-54	55-64	EDAT +64
			Home	Dona						
TOTAL		(78)	(34)	(44)	(2)	(14)	(16)	(15)	(13)	(18)
SÍ		80,7	82,5	79,3	100,0	70,0	88,1	80,0	86,0	76,9
NO		4,8	8,7	2,1	,0	6,6	,0	13,3	,0	5,2
NO SAP		14,5	8,8	18,6	,0	23,4	11,9	6,7	14,0	17,9

P28.6.A (RESUM).- CONEIX O HA SENTIT A PARLAR DE LA 'PLAÇA DE LES DONES DEL 36'? HI HA ANAT?

(BASE: ENTREVISTATS DEL BARRI DE LA VILA DE GRÀCIA)

	(Recoppte) % Columna	TOTAL	SEXE		18-24	25-34	35-44	45-54	55-64	EDAT +64
			Home	Dona						
TOTAL		(154)	(68)	(86)	(9)	(34)	(32)	(24)	(18)	(37)
HA ANAT		31,2	32,4	30,2	22,2	26,5	31,3	29,2	33,3	37,8
CONEIX, PERÒ NO HA ANAT		12,3	13,2	11,6	,0	8,8	15,6	12,5	22,2	10,8
NO CONEIX		56,5	54,4	58,1	77,8	64,7	53,1	58,3	44,4	51,4

P28.6.A (RESUM).- VALORACIÓ DE LA 'PLAÇA DE LES DONES DEL 36'

**(BASE: ENTREVISTATS DEL BARRI DE LA VILA DE GRÀCIA QUE HAN ANAT A LA 'PLAÇA DE LES DONES DEL 36')
 (0 = MOLT DOLENTA ; 10 = MOLT BONA)**

		(Recoppte) % Columna	TOTAL	SEXE		18-24	25-34	35-44	45-54	55-64	EDAT +64
				Home	Dona						
PLAÇA DE LES DONES DEL 36	Mitjana		6,6	6,9	6,3	8,0	3,9	6,4	7,0	7,8	7,5
	Des.Est.		2,4	2,2	2,5	1,3	2,0	2,7	2,0	1,1	1,7
	(n)		(48)	(22)	(26)	(2)	(9)	(10)	(7)	(6)	(14)

ENQUESTA SERVEIS MUNICIPALS (GRÀCIA)

Enquesta Domiciliària

P28.6.A.- CONEIX O HA SENTIT A PARLAR DE LA 'PLAÇA DE LES DONES DEL 36'? HI HA ANAT? I QUINA VALORACIÓ EN FA?

**(BASE: ENTREVISTATS DEL BARRI DE LA VILA DE GRÀCIA)
(0 = MOLT DOLENTA ; 10 = MOLT BONA)**

(Recompte) % Columna	TOTAL	SEXE		18-24	25-34	35-44	45-54	55-64	EDAT +64
		Home	Dona						
TOTAL	(154)	(68)	(86)	(9)	(34)	(32)	(24)	(18)	(37)
1	,6	1,5	,0	,0	2,9	,0	,0	,0	,0
2	1,3	,0	2,3	,0	2,9	3,1	,0	,0	,0
3	3,9	1,5	5,8	,0	8,8	3,1	4,2	,0	2,7
4	,6	1,5	,0	,0	2,9	,0	,0	,0	,0
5	,6	1,5	,0	,0	,0	3,1	,0	,0	,0
6	4,5	7,4	2,3	,0	5,9	9,4	4,2	,0	2,7
7	7,8	5,9	9,3	11,1	2,9	3,1	4,2	16,7	13,5
8	5,2	4,4	5,8	,0	,0	,0	12,5	11,1	8,1
9	3,9	5,9	2,3	11,1	,0	3,1	4,2	,0	8,1
10	2,6	2,9	2,3	,0	,0	6,3	,0	5,6	2,7
NO HA ANAT	12,3	13,2	11,6	,0	8,8	15,6	12,5	22,2	10,8
NO CONEIX	56,5	54,4	58,1	77,8	64,7	53,1	58,3	44,4	51,4

P28.6.A (RESUM).- CONEIX O HA SENTIT A PARLAR DE LA 'PLAÇA DE LES DONES DEL 36'? HI HA ANAT? I QUINA VALORACIÓ EN FA?

**(BASE: ENTREVISTATS DEL BARRI DE LA VILA DE GRÀCIA)
(0 = MOLT DOLENTA ; 10 = MOLT BONA)**

(Recompte) % Columna	TOTAL	SEXE		18-24	25-34	35-44	45-54	55-64	EDAT +64
		Home	Dona						
TOTAL	(154)	(68)	(86)	(9)	(34)	(32)	(24)	(18)	(37)
SUSPÈS (0 A 4)	6,5	4,4	8,1	,0	17,6	6,3	4,2	,0	2,7
APROVAT (5 A 6)	5,2	8,8	2,3	,0	5,9	12,5	4,2	,0	2,7
NOTABLE (7 A 8)	13,0	10,3	15,1	11,1	2,9	3,1	16,7	27,8	21,6
EXCEL.LENT (9 A 10)	6,5	8,8	4,7	11,1	,0	9,4	4,2	5,6	10,8
NO HA ANAT	12,3	13,2	11,6	,0	8,8	15,6	12,5	22,2	10,8
NO CONEIX	56,5	54,4	58,1	77,8	64,7	53,1	58,3	44,4	51,4

P28.6.A.1.- I QUIN ÚS EN FA DE LA PLAÇA?

**(BASE: ENTREVISTATS DEL BARRI DE LA VILA DE GRÀCIA QUE HAN ANAT A LA 'PLAÇA DE LES DONES DEL 36')
(SUMA DE LES DUES RESPOSTES)**

(Recompte) % Columna	TOTAL	SEXE		18-24	25-34	35-44	45-54	55-64	EDAT +64
		Home	Dona						
TOTAL	(48)	(22)	(26)	(2)	(9)	(10)	(7)	(6)	(14)
PASSEJAR	39,6	27,3	50,0	,0	33,3	20,0	42,9	66,7	50,0
SEURE	10,4	4,5	15,4	,0	11,1	10,0	14,3	,0	14,3
LI VA DE PAS	16,7	27,3	7,7	100,0	,0	30,0	,0	,0	21,4
PER JUGAR ELS NENS	14,6	9,1	19,2	,0	11,1	20,0	14,3	16,7	14,3
NO FAN ÚS HABITUAL	12,5	18,2	7,7	,0	33,3	,0	14,3	,0	14,3
NO LI AGRADA	10,4	13,6	7,7	,0	22,2	20,0	,0	16,7	,0
ALTRES	4,2	4,5	3,8	,0	,0	10,0	14,3	,0	,0

P28.6.B (RESUM).- CONEIX EL NOU EIX CÍVIC DEL CARRER GRASSOT? HI HA ANAT?

(BASE: ENTREVISTATS DELS BARRIS D'EL CAMP D'EN GRASSOT I GRÀCIA NOVA)

(Recompte) % Columna	TOTAL	SEXE		18-24	25-34	35-44	45-54	55-64	EDAT +64
		Home	Dona						
TOTAL	(154)	(69)	(85)	(9)	(30)	(28)	(24)	(22)	(41)
HA ANAT	12,3	8,7	15,3	,0	16,7	14,3	12,5	9,1	12,2
CONEIX, PERÒ NO HA ANAT	13,6	10,1	16,5	33,3	3,3	14,3	12,5	22,7	12,2
NO EL CONEIX	74,0	81,2	68,2	66,7	80,0	71,4	75,0	68,2	75,6

ENQUESTA SERVEIS MUNICIPALS (GRÀCIA)

Enquesta Domiciliària

P28.6.B (RESUM).- VALORACIÓ DEL NOU EIX CÍVIC DEL CARRER GRASSOT

(BASE: ENTREVISTATS DELS BARRIS D'EL CAMP D'EN GRASSOT I GRÀCIA NOVA QUE HAN ANAT AL NOU EIX CÍVIC DEL CARRER GRASSOT)
(0 = MOLT DOLENTA ; 10 = MOLT BONA)

		TOTAL	SEXE		18-24	25-34	35-44	45-54	55-64	EDAT
			Home	Dona						+64
EIX CÍVIC DEL CARRER GRASSOT	Mitjana	7,5	7,7	7,4	.	6,8	8,5	6,3	5,0	8,6
	Des.Est.	1,4	1,7	1,3	.	,9	1,0	,6	.	,9
	(n)	(18)	(6)	(12)	(0)	(5)	(4)	(3)	(1)	(5)

P28.6.B.- CONEIX EL NOU EIX CÍVIC DEL CARRER GRASSOT? HI HA ANAT? I QUINA VALORACIÓ EN FA?

(BASE: ENTREVISTATS DELS BARRIS D'EL CAMP D'EN GRASSOT I GRÀCIA NOVA)
(0 = MOLT DOLENTA ; 10 = MOLT BONA)

	(Recompte) % Columna	TOTAL	SEXE		18-24	25-34	35-44	45-54	55-64	EDAT
			Home	Dona						+64
TOTAL		(154)	(69)	(85)	(9)	(30)	(28)	(24)	(22)	(41)
5		,6	1,4	,0	,0	,0	,0	,0	4,5	,0
6		2,6	,0	4,7	,0	6,7	,0	8,3	,0	,0
7		1,9	1,4	2,4	,0	6,7	,0	4,2	,0	,0
8		4,5	4,3	4,7	,0	3,3	10,7	,0	,0	7,3
9		,6	,0	1,2	,0	,0	,0	,0	,0	2,4
10		1,3	1,4	1,2	,0	,0	3,6	,0	,0	2,4
NO SAP		,6	,0	1,2	,0	,0	,0	,0	4,5	,0
NO HA ANAT		13,6	10,1	16,5	33,3	3,3	14,3	12,5	22,7	12,2
NO EL CONEIX		74,0	81,2	68,2	66,7	80,0	71,4	75,0	68,2	75,6

P28.6.B (RESUM).- CONEIX EL NOU EIX CÍVIC DEL CARRER GRASSOT? HI HA ANAT? I QUINA VALORACIÓ EN FA?

(BASE: ENTREVISTATS DELS BARRIS D'EL CAMP D'EN GRASSOT I GRÀCIA NOVA)
(0 = MOLT DOLENTA ; 10 = MOLT BONA)

	(Recompte) % Columna	TOTAL	SEXE		18-24	25-34	35-44	45-54	55-64	EDAT
			Home	Dona						+64
TOTAL		(154)	(69)	(85)	(9)	(30)	(28)	(24)	(22)	(41)
APROVAT (5 A 6)		3,2	1,4	4,7	,0	6,7	,0	8,3	4,5	,0
NOTABLE (7 A 8)		6,5	5,8	7,1	,0	10,0	10,7	4,2	,0	7,3
EXCEL.LENT (9 A 10)		1,9	1,4	2,4	,0	,0	3,6	,0	,0	4,9
NO SAP		,6	,0	1,2	,0	,0	,0	,0	4,5	,0
NO HA ANAT		13,6	10,1	16,5	33,3	3,3	14,3	12,5	22,7	12,2
NO EL CONEIX		74,0	81,2	68,2	66,7	80,0	71,4	75,0	68,2	75,6

P28.6.B.1 (RESUM).- CONEIX EL NOU EIX CÍVIC DEL PASSATGE ALIÓ? HI HA ANAT?

(BASE: ENTREVISTATS DELS BARRIS D'EL CAMP D'EN GRASSOT I GRÀCIA NOVA)

	(Recompte) % Columna	TOTAL	SEXE		18-24	25-34	35-44	45-54	55-64	EDAT
			Home	Dona						+64
TOTAL		(154)	(69)	(85)	(9)	(30)	(28)	(24)	(22)	(41)
HA ANAT		11,7	13,0	10,6	,0	6,7	17,9	12,5	9,1	14,6
CONEIX, PERÒ NO HA ANAT		7,8	4,3	10,6	22,2	3,3	10,7	4,2	9,1	7,3
NO EL CONEIX		80,5	82,6	78,8	77,8	90,0	71,4	83,3	81,8	78,0

P28.6.B.1 (RESUM).- VALORACIÓ DEL NOU EIX CÍVIC DEL PASSATGE ALIÓ

(BASE: ENTREVISTATS DELS BARRIS D'EL CAMP D'EN GRASSOT I GRÀCIA NOVA QUE HAN ANAT AL NOU EIX CÍVIC DEL PASSATGE ALIÓ)
(0 = MOLT DOLENTA ; 10 = MOLT BONA)

		TOTAL	SEXE		18-24	25-34	35-44	45-54	55-64	EDAT
			Home	Dona						+64
EIX CÍVIC DEL PASSATGE ALIÓ	Mitjana	7,7	7,9	7,4	.	7,0	7,0	6,7	8,0	8,8
	Des.Est.	1,2	1,2	1,3	.	,0	1,3	,6	1,6	,8
	(n)	(18)	(9)	(9)	(0)	(2)	(5)	(3)	(2)	(6)

ENQUESTA SERVEIS MUNICIPALS (GRÀCIA)

Enquesta Domiciliària

P28.6.B.1.- CONEIX EL NOU EIX CÍVIC DEL PASSATGE ALIÓ? HI HA ANAT? I QUINA VALORACIÓ EN FA?

(BASE: ENTREVISTATS DELS BARRIS D'EL CAMP D'EN GRASSOT I GRÀCIA NOVA)
(0 = MOLT DOLENTA ; 10 = MOLT BONA)

(Recompte) % Columna	TOTAL	SEXE							EDAT
		Home	Dona	18-24	25-34	35-44	45-54	55-64	+64
TOTAL	(154)	(69)	(85)	(9)	(30)	(28)	(24)	(22)	(41)
5	,6	,0	1,2	,0	,0	3,6	,0	,0	,0
6	,6	,0	1,2	,0	,0	,0	4,2	,0	,0
7	4,5	7,2	2,4	,0	6,7	7,1	8,3	4,5	,0
8	2,6	1,4	3,5	,0	,0	7,1	,0	,0	4,9
9	2,6	2,9	2,4	,0	,0	,0	,0	4,5	7,3
10	,6	1,4	,0	,0	,0	,0	,0	,0	2,4
NO HA ANAT	7,8	4,3	10,6	22,2	3,3	10,7	4,2	9,1	7,3
NO EL CONEIX	80,5	82,6	78,8	77,8	90,0	71,4	83,3	81,8	78,0

P28.6.B.1 (RESUM).- CONEIX EL NOU EIX CÍVIC DEL PASSATGE ALIÓ? HI HA ANAT? I QUINA VALORACIÓ EN FA?

(BASE: ENTREVISTATS DELS BARRIS D'EL CAMP D'EN GRASSOT I GRÀCIA NOVA)
(0 = MOLT DOLENTA ; 10 = MOLT BONA)

(Recompte) % Columna	TOTAL	SEXE							EDAT
		Home	Dona	18-24	25-34	35-44	45-54	55-64	+64
TOTAL	(154)	(69)	(85)	(9)	(30)	(28)	(24)	(22)	(41)
APROVAT (5 A 6)	1,3	,0	2,4	,0	,0	3,6	4,2	,0	,0
NOTABLE (7 A 8)	7,1	8,7	5,9	,0	6,7	14,3	8,3	4,5	4,9
EXCEL.LENT (9 A 10)	3,2	4,3	2,4	,0	,0	,0	,0	4,5	9,8
NO HA ANAT	7,8	4,3	10,6	22,2	3,3	10,7	4,2	9,1	7,3
NO EL CONEIX	80,5	82,6	78,8	77,8	90,0	71,4	83,3	81,8	78,0

P28.6.C (RESUM).- CONEIX EL PARC SANITARI PERE VIRGILI? HI HA ANAT?

(BASE: ENTREVISTATS DELS BARRIS DE VALLCARCA, EL COLL I LA SALUT)

(Recompte) % Columna	TOTAL	SEXE							EDAT
		Home	Dona	18-24	25-34	35-44	45-54	55-64	+64
TOTAL	(154)	(72)	(82)	(12)	(30)	(29)	(21)	(23)	(39)
HA ANAT	47,4	48,6	46,3	25,0	16,7	55,2	57,1	56,5	61,5
CONEIX, PERÒ NO HA ANAT	24,7	25,0	24,4	8,3	36,7	13,8	33,3	21,7	25,6
NO EL CONEIX	27,9	26,4	29,3	66,7	46,7	31,0	9,5	21,7	12,8

P28.6.C (RESUM).- VALORACIÓ DEL PARC SANITARI PERE VIRGILI

(BASE: ENTREVISTATS DELS BARRIS DE VALLCARCA, EL COLL I LA SALUT QUE HAN ANAT AL PARC SANITARI PERE VIRGILI)
(0 = MOLT DOLENTA ; 10 = MOLT BONA)

		TOTAL	SEXE							EDAT
			Home	Dona	18-24	25-34	35-44	45-54	55-64	+64
PARC SANITARI PERE VIRGILI	Mitjana	8,6	8,3	8,8	7,3	8,4	8,7	8,2	8,5	9,0
	Des.Est.	1,2	1,2	1,2	,6	1,2	1,1	1,3	1,1	1,3
	(n)	(73)	(35)	(38)	(3)	(5)	(16)	(12)	(13)	(24)

P28.6.C.- CONEIX EL PARC SANITARI PERE VIRGILI? HI HA ANAT? I QUINA VALORACIÓ EN FA?

(BASE: ENTREVISTATS DELS BARRIS DE VALLCARCA, EL COLL I LA SALUT)
(0 = MOLT DOLENTA ; 10 = MOLT BONA)

(Recompte) % Columna	TOTAL	SEXE							EDAT
		Home	Dona	18-24	25-34	35-44	45-54	55-64	+64
TOTAL	(154)	(72)	(82)	(12)	(30)	(29)	(21)	(23)	(39)
6	1,9	2,8	1,2	,0	,0	,0	4,8	4,3	2,6
7	7,8	9,7	6,1	16,7	3,3	10,3	14,3	,0	7,7
8	14,3	18,1	11,0	8,3	6,7	13,8	19,0	26,1	12,8
9	7,1	5,6	8,5	,0	3,3	13,8	4,8	13,0	5,1
10	16,2	12,5	19,5	,0	3,3	17,2	14,3	13,0	33,3
NO HA ANAT	24,7	25,0	24,4	8,3	36,7	13,8	33,3	21,7	25,6
NO EL CONEIX	27,9	26,4	29,3	66,7	46,7	31,0	9,5	21,7	12,8

ENQUESTA SERVEIS MUNICIPALS (GRÀCIA)

Enquesta Domiciliària

P28.6.C (RESUM).- CONEIX EL PARC SANITARI PERE VIRGILI? HI HA ANAT? I QUINA VALORACIÓ EN FA?

(BASE: ENTREVISTATS DELS BARRIS DE VALLCARCA, EL COLL I LA SALUT)**(0 = MOLT DOLENTA ; 10 = MOLT BONA)**

(Recompte) % Columna	TOTAL	SEXE						EDAT	
		Home	Dona	18-24	25-34	35-44	45-54	55-64	+64
TOTAL	(154)	(72)	(82)	(12)	(30)	(29)	(21)	(23)	(39)
APROVAT (5 A 6)	1,9	2,8	1,2	,0	,0	,0	4,8	4,3	2,6
NOTABLE (7 A 8)	22,1	27,8	17,1	25,0	10,0	24,1	33,3	26,1	20,5
EXCEL.LENT (9 A 10)	23,4	18,1	28,0	,0	6,7	31,0	19,0	26,1	38,5
NO HA ANAT	24,7	25,0	24,4	8,3	36,7	13,8	33,3	21,7	25,6
NO EL CONEIX	27,9	26,4	29,3	66,7	46,7	31,0	9,5	21,7	12,8

P28.6.C.1.- I QUINS SERVEIX CONEIX?

(BASE: ENTREVISTATS DELS BARRIS DE VALLCARCA, EL COLL I LA SALUT QUE HAN ANAT AL PARC SANITARI PERE VIRGILI)**(SUMA DE LES DUES RESPOSTES)**

(Recompte) % Columna	TOTAL	SEXE						EDAT	
		Home	Dona	18-24	25-34	35-44	45-54	55-64	+64
TOTAL	(73)	(35)	(38)	(3)	(5)	(16)	(12)	(13)	(24)
CAP	35,6	31,4	39,5	100,0	20,0	37,5	41,7	30,8	29,2
METGE CAPÇALERA	47,9	54,3	42,1	,0	60,0	37,5	33,3	38,5	70,8
PEDIATRIA	12,3	2,9	21,1	,0	20,0	25,0	25,0	7,7	,0
METGES ESPECIALISTES	28,8	31,4	26,3	,0	40,0	31,3	25,0	46,2	20,8
ANÀLISIS	11,0	17,1	5,3	,0	,0	6,3	,0	23,1	16,7
INFERMERIA	4,1	2,9	5,3	,0	20,0	,0	8,3	,0	4,2
URGÈNCIES	4,1	2,9	5,3	,0	,0	12,5	8,3	,0	,0
RESIDÈNCIA D'AVIS	2,7	2,9	2,6	,0	,0	6,3	,0	,0	4,2
PÀRQUING	1,4	2,9	,0	,0	,0	6,3	,0	,0	,0
ALTRES	5,5	2,9	7,9	33,3	,0	6,3	8,3	7,7	,0

P28.6.D (RESUM).- CONEIX O HA SENTIT PARLAR DE LES NOVES ESCALES MECÀNIQUES AL COLL? LES HA FET SERVIR?

(BASE: ENTREVISTATS DELS BARRIS DE VALLCARCA, EL COLL I LA SALUT)

(Recompte) % Columna	TOTAL	SEXE						EDAT	
		Home	Dona	18-24	25-34	35-44	45-54	55-64	+64
TOTAL	(154)	(72)	(82)	(12)	(30)	(29)	(21)	(23)	(39)
HA FET SERVIR	28,6	27,8	29,3	8,3	30,0	31,0	23,8	43,5	25,6
CONEIX, PERÒ NO HA FET SERVIR	28,6	26,4	30,5	16,7	33,3	27,6	38,1	17,4	30,8
NO LES CONEIX	42,9	45,8	40,2	75,0	36,7	41,4	38,1	39,1	43,6

P28.6.D (RESUM).- VALORACIÓ DE LES NOVES ESCALES MECÀNIQUES AL COLL?

(BASE: ENTREVISTATS DELS BARRIS DE VALLCARCA, EL COLL I LA SALUT QUE HAN FET SERVIR LES NOVES ESCALES MECÀNIQUES AL COLL)**(0 = MOLT DOLENTA ; 10 = MOLT BONA)**

		TOTAL	SEXE						EDAT	
			Home	Dona	18-24	25-34	35-44	45-54	55-64	+64
ESCALES MECÀNIQUES AL COLL	Mitjana	8,2	8,2	8,2	7,0	8,0	8,0	7,4	8,7	8,6
	Des.Est.	1,6	1,4	1,8	.	1,5	1,2	2,8	1,2	1,9
	(n)	(44)	(20)	(24)	(1)	(9)	(9)	(5)	(10)	(10)

ENQUESTA SERVEIS MUNICIPALS (GRÀCIA)

Enquesta Domiciliària

P28.6.D.- CONEIX O HA SENTIT PARLAR DE LES NOVES ESCALES MECÀNIQUES AL COLL? LES HA FET SERVIR? I QUINA VALORACIÓ EN FA?

(BASE: ENTREVISTATS DELS BARRIS DE VALLCARCA, EL COLL I LA SALUT)
(0 = MOLT DOLENTA ; 10 = MOLT BONA)

(Recompte) % Columna	TOTAL	SEXE		18-24	25-34	35-44	45-54	55-64	EDAT +64
		Home	Dona						
TOTAL	(154)	(72)	(82)	(12)	(30)	(29)	(21)	(23)	(39)
4	,6	,0	1,2	,0	,0	,0	4,8	,0	,0
5	1,3	1,4	1,2	,0	,0	,0	4,8	,0	2,6
6	2,6	2,8	2,4	,0	6,7	3,4	,0	,0	2,6
7	3,9	2,8	4,9	8,3	3,3	6,9	,0	8,7	,0
8	7,1	8,3	6,1	,0	10,0	10,3	4,8	8,7	5,1
9	4,5	6,9	2,4	,0	3,3	6,9	,0	13,0	2,6
10	8,4	5,6	11,0	,0	6,7	3,4	9,5	13,0	12,8
NO HA FET SERVIR	28,6	26,4	30,5	16,7	33,3	27,6	38,1	17,4	30,8
NO LES CONEIX	42,9	45,8	40,2	75,0	36,7	41,4	38,1	39,1	43,6

P28.6.D (RESUM).- CONEIX O HA SENTIT PARLAR DE LES NOVES ESCALES MECÀNIQUES AL COLL? LES HA FET SERVIR? I QUINA VALORACIÓ EN FA?

(BASE: ENTREVISTATS DELS BARRIS DE VALLCARCA, EL COLL I LA SALUT)
(0 = MOLT DOLENTA ; 10 = MOLT BONA)

(Recompte) % Columna	TOTAL	SEXE		18-24	25-34	35-44	45-54	55-64	EDAT +64
		Home	Dona						
TOTAL	(154)	(72)	(82)	(12)	(30)	(29)	(21)	(23)	(39)
SUSPÈS (0 A 4)	,6	,0	1,2	,0	,0	,0	4,8	,0	,0
APROVAT (5 A 6)	3,9	4,2	3,7	,0	6,7	3,4	4,8	,0	5,1
NOTABLE (7 A 8)	11,0	11,1	11,0	8,3	13,3	17,2	4,8	17,4	5,1
EXCEL.LENT (9 A 10)	13,0	12,5	13,4	,0	10,0	10,3	9,5	26,1	15,4
NO HA FET SERVIR	28,6	26,4	30,5	16,7	33,3	27,6	38,1	17,4	30,8
NO LES CONEIX	42,9	45,8	40,2	75,0	36,7	41,4	38,1	39,1	43,6

P28.6.D.1.- CONEIX O HA SENTIT PARLAR DE LES NOVES ESCALES MECÀNIQUES A LA SALUT? LES HA FET SERVIR?

(BASE: ENTREVISTATS DELS BARRIS DE VALLCARCA, EL COLL I LA SALUT)

(Recompte) % Columna	TOTAL	SEXE		18-24	25-34	35-44	45-54	55-64	EDAT +64
		Home	Dona						
TOTAL	(154)	(72)	(82)	(12)	(30)	(29)	(21)	(23)	(39)
HA FET SERVIR	16,9	18,1	15,9	,0	20,0	13,8	19,0	21,7	17,9
CONEIX, PERÒ NO HA FET SERVIR	15,6	12,5	18,3	8,3	26,7	10,3	33,3	13,0	5,1
NO LES CONEIX	67,5	69,4	65,9	91,7	53,3	75,9	47,6	65,2	76,9

P28.6.D.1 (RESUM).- VALORACIÓ DE LES NOVES ESCALES MECÀNIQUES A LA SALUT?

(BASE: ENTREVISTATS DELS BARRIS DE VALLCARCA, EL COLL I LA SALUT QUE HAN FET SERVIR LES NOVES ESCALES MECÀNIQUES A LA SALUT)
(0 = MOLT DOLENTA ; 10 = MOLT BONA)

	TOTAL	SEXE		18-24	25-34	35-44	45-54	55-64	EDAT +64
		Home	Dona						
ESCALES MECÀNIQUES A LA SALUT									
Mitjana	7,5	7,1	7,8	.	7,5	7,3	5,0	8,6	8,1
Des.Est.	2,3	2,7	1,9	.	2,1	1,0	3,9	1,7	1,7
(n)	(26)	(13)	(13)	(0)	(6)	(4)	(4)	(5)	(7)

ENQUESTA SERVEIS MUNICIPALS (GRÀCIA)

Enquesta Domiciliària

P28.6.D.1.- CONEIX O HA SENTIT PARLAR DE LES NOVES ESCALES MECÀNIQUES A LA SALUT? LES HA FET SERVIR? I QUINA VALORACIÓ EN FA?

**(BASE: ENTREVISTATS DELS BARRIS DE VALLCARCA, EL COLL I LA SALUT)
(0 = MOLT DOLENTA ; 10 = MOLT BONA)**

(Recompte) % Columna	TOTAL	SEXE		18-24	25-34	35-44	45-54	55-64	EDAT +64
		Home	Dona						
TOTAL	(154)	(72)	(82)	(12)	(30)	(29)	(21)	(23)	(39)
0	,6	1,4	,0	,0	,0	,0	4,8	,0	,0
4	,6	,0	1,2	,0	,0	,0	4,8	,0	,0
5	,6	1,4	,0	,0	3,3	,0	,0	,0	,0
6	3,9	4,2	3,7	,0	6,7	3,4	,0	4,3	5,1
7	,6	1,4	,0	,0	,0	3,4	,0	,0	,0
8	4,5	4,2	4,9	,0	,0	6,9	9,5	4,3	5,1
9	2,6	2,8	2,4	,0	6,7	,0	,0	4,3	2,6
10	3,2	2,8	3,7	,0	3,3	,0	,0	8,7	5,1
NO HA FET SERVIR	15,6	12,5	18,3	8,3	26,7	10,3	33,3	13,0	5,1
NO LES CONEIX	67,5	69,4	65,9	91,7	53,3	75,9	47,6	65,2	76,9

P28.6.D.1 (RESUM).- CONEIX O HA SENTIT PARLAR DE LES NOVES ESCALES MECÀNIQUES A LA SALUT? LES HA FET SERVIR? I QUINA VALORACIÓ EN FA?

**(BASE: ENTREVISTATS DELS BARRIS DE VALLCARCA, EL COLL I LA SALUT)
(0 = MOLT DOLENTA ; 10 = MOLT BONA)**

(Recompte) % Columna	TOTAL	SEXE		18-24	25-34	35-44	45-54	55-64	EDAT +64
		Home	Dona						
TOTAL	(154)	(72)	(82)	(12)	(30)	(29)	(21)	(23)	(39)
SUSPÈS (0 A 4)	1,3	1,4	1,2	,0	,0	,0	9,5	,0	,0
APROVAT (5 A 6)	4,5	5,6	3,7	,0	10,0	3,4	,0	4,3	5,1
NOTABLE (7 A 8)	5,2	5,6	4,9	,0	,0	10,3	9,5	4,3	5,1
EXCEL.LENT (9 A 10)	5,8	5,6	6,1	,0	10,0	,0	,0	13,0	7,7
NO HA FET SERVIR	15,6	12,5	18,3	8,3	26,7	10,3	33,3	13,0	5,1
NO LES CONEIX	67,5	69,4	65,9	91,7	53,3	75,9	47,6	65,2	76,9

P29.- EM SABRIA DIR, MÉS O MENYS, ON ESTÀ SITUADA:

+++++

1.- LA SEU DEL SEU DISTRICTE (L'AJUNTAMENT DEL DISTRICTE)

(Recompte) % Columna	TOTAL	SEXE		18-24	25-34	35-44	45-54	55-64	EDAT +64
		Home	Dona						
TOTAL	(462)	(209)	(253)	(30)	(94)	(89)	(69)	(63)	(117)
CORRECTE	82,8	84,9	81,1	55,0	79,6	86,6	88,2	90,9	82,1
INCORRECTE	4,0	4,2	3,9	4,3	6,4	2,9	5,0	1,4	3,8
NO SAP	13,1	10,9	15,0	40,8	14,0	10,5	6,8	7,7	14,1

P29.- EM SABRIA DIR, MÉS O MENYS, ON ESTÀ SITUADA:

+++++

2.- L'OFICINA D'ATENCIÓ AL CIUTADÀ DEL DISTRICTE (OAC, OFICINA ON POT ANAR A FER TRÀMITS, EMPADRONAR-SE, DEMANAR INFORMACIÓ...)

(Recompte) % Columna	TOTAL	SEXE		18-24	25-34	35-44	45-54	55-64	EDAT +64
		Home	Dona						
TOTAL	(462)	(209)	(253)	(30)	(94)	(89)	(69)	(63)	(117)
CORRECTE	61,2	65,2	57,9	31,7	54,7	66,9	72,1	63,8	61,7
INCORRECTE	4,8	4,7	4,9	7,2	7,3	2,9	8,1	5,6	1,5
NO SAP	34,0	30,0	37,2	61,1	38,0	30,2	19,8	30,7	36,8

P30.- L'ÚLTIM ANY HA ANAT A LA SEU DEL DISTRICTE O A L'OFICINA D'ATENCIÓ AL CIUTADÀ?

(Recompte) % Columna	TOTAL	SEXE		18-24	25-34	35-44	45-54	55-64	EDAT +64
		Home	Dona						
TOTAL	(462)	(209)	(253)	(30)	(94)	(89)	(69)	(63)	(117)
SÍ	36,9	39,9	34,5	23,0	36,6	42,3	29,6	43,1	37,6
NO	63,1	60,1	65,5	77,0	63,4	57,7	70,4	56,9	62,4

ENQUESTA SERVEIS MUNICIPALS (GRÀCIA)

Enquesta Domiciliària

P31 (RESUM).- QUINA VALORACIÓ FA DE L'ATENCIÓ REBUDA?

(BASE: HAN ANAT L'ÚLTIM ANY A LA SEU DEL DISTRICTE O A L'OFICINA D'ATENCIÓ AL CIUTADÀ)
(0 = GENS SATISFET ; 10 = MOLT SATISFET)

VALORACIÓ ATENCIÓ REBUDA		TOTAL	SEXE						EDAT	
			Home	Dona	18-24	25-34	35-44	45-54	55-64	+64
		Mitjana	7,7	7,9	7,6	7,9	7,7	7,9	6,8	8,3
Des.Est.	1,7	1,4	2,0	1,3	1,6	1,3	2,3	1,1	2,0	
(n)		(167)	(79)	(88)	(6)	(35)	(36)	(20)	(27)	(43)

P31. QUINA VALORACIÓ FA DE L'ATENCIÓ REBUDA?

(BASE: HAN ANAT L'ÚLTIM ANY A LA SEU DEL DISTRICTE O A L'OFICINA D'ATENCIÓ AL CIUTADÀ)
(0 = GENS SATISFET ; 10 = MOLT SATISFET)

(Recompte) % Columna	TOTAL	SEXE						EDAT	
		Home	Dona	18-24	25-34	35-44	45-54	55-64	+64
TOTAL	(168)	(80)	(88)	(6)	(35)	(37)	(20)	(27)	(43)
0	1,0	,0	2,0	,0	,0	,0	4,2	,0	2,0
1	,5	,0	1,0	,0	,0	,0	4,2	,0	,0
2	,5	,0	1,0	,0	,0	,0	,0	,0	2,0
3	1,0	,0	2,0	,0	2,5	,0	,0	,0	2,0
4	1,5	2,1	1,0	,0	4,9	,0	4,2	,0	,0
5	4,0	5,6	2,4	,0	3,6	3,3	4,3	,0	7,8
6	5,6	3,6	7,4	12,9	5,0	10,2	,0	3,2	4,9
7	20,2	21,0	19,5	18,6	15,9	22,4	43,5	16,1	13,7
8	34,9	36,7	33,3	49,9	33,3	28,3	29,3	49,9	33,2
9	18,4	18,6	18,2	,0	27,3	22,4	6,2	9,8	21,6
10	11,9	11,4	12,3	18,6	7,5	11,2	4,2	21,0	12,8
NO SAP	,5	1,0	,0	,0	,0	2,3	,0	,0	,0

P31 (RESUM).- QUINA VALORACIÓ FA DE L'ATENCIÓ REBUDA?

(BASE: HAN ANAT L'ÚLTIM ANY A LA SEU DEL DISTRICTE O A L'OFICINA D'ATENCIÓ AL CIUTADÀ)
(0 = GENS SATISFET ; 10 = MOLT SATISFET)

(Recompte) % Columna	TOTAL	SEXE						EDAT	
		Home	Dona	18-24	25-34	35-44	45-54	55-64	+64
TOTAL	(168)	(80)	(88)	(6)	(35)	(37)	(20)	(27)	(43)
SUSPÈS (0 A 4)	4,6	2,1	6,9	,0	7,4	,0	12,6	,0	6,0
APROVAT (5 A 6)	9,5	9,3	9,8	12,9	8,6	13,5	4,3	3,2	12,6
NOTABLE (7 A 8)	55,2	57,7	52,8	68,5	49,1	50,6	72,8	66,0	47,0
EXCEL.LENT (9 A 10)	30,2	29,9	30,5	18,6	34,8	33,6	10,4	30,8	34,4
NO SAP	,5	1,0	,0	,0	,0	2,3	,0	,0	,0

Z1.- AMB QUINA FREQUÈNCIA ACOSTUMA A LLEGIR LA PREMSA JA SIGUI IMPRESA O PER INTERNET?

(Recompte) % Columna	TOTAL	SEXE						EDAT	
		Home	Dona	18-24	25-34	35-44	45-54	55-64	+64
TOTAL	(462)	(209)	(253)	(30)	(94)	(89)	(69)	(63)	(117)
CADA DIA	52,2	58,1	47,4	40,8	41,6	50,5	50,1	63,3	60,6
NOMÉS ELS CAPS DE SETMANA	9,3	10,1	8,7	5,8	11,3	6,3	15,4	9,9	7,1
DE TANT EN TANT	29,5	25,8	32,6	36,3	41,2	39,4	28,9	22,6	14,7
QUASI MAI	2,2	1,9	2,5	4,3	1,8	1,0	1,2	1,4	4,0
MAI	6,7	4,1	8,8	12,8	4,1	2,9	4,3	2,8	13,6

ENQUESTA SERVEIS MUNICIPALS (GRÀCIA)

Enquesta Domiciliària

22.- QUINS SÓN ELS DIARIS QUE LLEGEIX MÉS HABITUALMENT (IMPRESOS O PER INTERNET)?

**(BASE: LLEGEIXEN PREMSA)
(ESPONTÀNIA)
(PRIMERA RESPOSTA)**

(Recompte) % Columna	TOTAL	SEXE		18-24	25-34	35-44	45-54	55-64	EDAT +64
		Home	Dona						
TOTAL	(432)	(201)	(231)	(27)	(90)	(86)	(66)	(61)	(102)
LA VANGUARDIA	29,7	32,0	27,6	25,0	31,5	34,8	27,3	34,9	23,1
EL PERIÓDICO (EN CATALÀ)	10,6	11,8	9,6	6,6	8,9	9,3	14,1	10,0	12,4
EL PERIÓDICO (EN CASTELLÀ)	9,4	8,8	9,9	6,8	9,0	6,4	9,0	20,1	6,8
EL PAÍS	13,1	10,6	15,2	9,8	23,4	14,7	12,2	7,2	7,3
AVUI	4,5	4,1	4,8	,0	2,3	1,0	1,9	3,5	12,8
EL MUNDO	,9	1,3	,5	,0	,0	1,0	1,3	,0	2,1
EL PÚBLICO	1,2	1,1	1,3	,0	1,4	3,4	,0	1,5	,0
ALTRES DIARIS COMARCALS/ LOCALS	,5	,4	,5	,0	,9	,0	,0	,0	1,3
DIARIS INTERNACIONALS	,9	1,1	,7	4,9	,9	1,0	1,3	,0	,0
DIARIS ESPORTIUS	2,5	4,9	,4	10,0	1,0	3,4	1,9	,0	3,0
DIARIS ECONÒMICS	,3	,6	,0	,0	,0	1,5	,0	,0	,0
DIARIS GRATUÏTS	25,2	20,8	29,0	33,4	19,7	22,6	29,7	21,3	29,8
ALTRES	1,1	1,9	,4	3,4	,9	1,0	1,3	,0	1,3
NO CONTESTA	,2	,4	,0	,0	,0	,0	,0	1,5	,0

22.- QUINS SÓN ELS DIARIS QUE LLEGEIX MÉS HABITUALMENT (IMPRESOS O PER INTERNET)?

**(BASE: LLEGEIXEN PREMSA)
(ESPONTÀNIA)
(SEGONA RESPOSTA)**

(Recompte) % Columna	TOTAL	SEXE		18-24	25-34	35-44	45-54	55-64	EDAT +64
		Home	Dona						
TOTAL	(432)	(201)	(231)	(27)	(90)	(86)	(66)	(61)	(102)
LA VANGUARDIA	15,0	16,1	14,1	3,3	17,9	16,7	17,9	10,8	14,5
EL PERIÓDICO (EN CATALÀ)	4,4	3,6	5,0	3,3	2,8	6,3	1,9	8,6	3,4
EL PERIÓDICO (EN CASTELLÀ)	5,5	5,8	5,2	,0	5,6	3,4	3,9	5,0	9,8
EL PAÍS	6,7	6,3	7,0	14,9	11,8	7,3	4,5	5,0	1,7
AVUI	3,3	4,1	2,6	3,3	4,2	4,0	2,6	4,3	1,7
EL MUNDO	,4	,0	,7	,0	,0	,0	,0	1,5	,9
ABC	,5	,4	,5	,0	,0	1,0	,0	,0	1,3
EL PÚBLICO	,3	,6	,0	,0	,0	,0	1,9	,0	,0
EL PUNT	,9	1,5	,4	,0	,0	2,0	,0	2,1	,9
ALTRES DIARIS COMARCALS/ LOCALS	1,8	1,7	1,8	,0	,9	2,9	,0	5,0	1,3
DIARIS INTERNACIONALS	1,4	,9	1,8	3,3	3,3	,0	3,2	,0	,0
DIARIS ESPORTIUS	5,5	9,8	1,8	4,9	8,0	6,9	1,9	5,0	5,1
DIARIS ECONÒMICS	,2	,4	,0	,0	,0	,0	,0	,0	,9
DIARIS GRATUÏTS	10,4	7,5	12,8	13,5	6,1	7,8	6,5	20,7	12,0
ALTRES	,9	,9	,9	,0	1,4	1,0	,0	,0	1,7
NO CONTESTA	42,9	40,3	45,2	53,4	38,0	40,6	55,5	32,2	44,9

ENQUESTA SERVEIS MUNICIPALS (GRÀCIA)

Enquesta Domiciliària

22.- QUINS SÓN ELS DIARIS QUE LLEGEIX MÉS HABITUALMENT (IMPRESOS O PER INTERNET)?

**(BASE: LLEGEIXEN PREMSA)
(ESPONTÀNIA)
(SUMA DE LES DUES RESPOSTES)**

(Recompte) % Columna	TOTAL	SEXE		18-24	25-34	35-44	45-54	55-64	EDAT +64
		Home	Dona						
TOTAL	(432)	(201)	(231)	(27)	(90)	(86)	(66)	(61)	(102)
LA VANGUARDIA	44,7	48,1	41,7	28,4	49,4	51,5	45,2	45,7	37,7
EL PERIÓDICO (EN CATALÀ)	15,0	15,4	14,6	10,0	11,8	15,6	16,0	18,5	15,8
EL PERIÓDICO (EN CASTELLÀ)	14,8	14,6	15,0	6,8	14,6	9,8	13,0	25,1	16,6
EL PAÍS	19,7	16,9	22,2	24,8	35,1	22,0	16,7	12,2	9,0
AVUI	7,8	8,2	7,4	3,3	6,6	5,0	4,5	7,9	14,5
EL MUNDO	1,3	1,3	1,3	,0	,0	1,0	1,3	1,5	3,0
ABC	,5	,4	,5	,0	,0	1,0	,0	,0	1,3
EL PÚBLICO	1,5	1,7	1,3	,0	1,4	3,4	1,9	1,5	,0
EL PUNT	,9	1,5	,4	,0	,0	2,0	,0	2,1	,9
ALTRES DIARIS COMARCALS/ LOCALS	2,3	2,1	2,4	,0	1,9	2,9	,0	5,0	2,5
DIARIS INTERNACIONALS	2,1	1,9	2,2	8,2	4,2	1,0	3,2	,0	,0
DIARIS ESPORTIUS	8,0	14,8	2,2	14,9	8,9	10,3	3,8	5,0	8,1
DIARIS ECONÒMICS	,5	1,1	,0	,0	,0	1,5	,0	,0	,9
DIARIS GRATUÏTS	34,3	26,5	41,1	46,9	24,9	29,4	34,9	39,9	40,1
ALTRES	2,0	2,8	1,3	3,4	2,3	2,0	1,3	,0	3,0
NO CONTESTA	,2	,4	,0	,0	,0	,0	,0	1,5	,0

23.- QUINS CANALS DE TELEVISIÓ ACOSTUMA A VEURE MÉS HABITUALMENT?

**(ESPONTÀNIA)
(PRIMERA RESPOSTA)**

(Recompte) % Columna	TOTAL	SEXE		18-24	25-34	35-44	45-54	55-64	EDAT +64
		Home	Dona						
TOTAL	(462)	(209)	(253)	(30)	(94)	(89)	(69)	(63)	(117)
TV1	14,6	14,2	15,0	10,2	11,7	11,4	21,0	18,6	14,7
TV2	1,5	2,6	,5	,0	1,3	,0	4,9	3,4	,0
TV3	44,8	42,7	46,6	50,8	30,7	41,0	37,1	53,5	57,7
C 33	3,3	2,9	3,7	,0	2,2	3,8	5,6	2,8	3,7
TELE 5	8,8	5,4	11,6	5,8	11,2	10,4	2,5	6,2	11,4
ANTENA 3	5,9	6,2	5,7	7,2	6,3	5,7	8,0	6,3	4,1
CUATRO	4,1	6,0	2,5	11,5	10,4	2,4	2,5	1,4	,8
LA SEXTA	3,0	5,2	1,2	,0	5,4	5,3	4,3	1,4	,0
CANAL +	,9	1,6	,3	,0	1,3	1,4	2,5	,0	,0
BARCELONA TV	,5	,0	,8	,0	1,3	1,0	,0	,0	,0
8 TV	,9	1,2	,7	,0	,9	,0	,0	,0	2,9
CANALS INTERNACIONALS	,9	,6	1,2	8,6	,9	1,0	,0	,0	,0
3-24	1,1	,8	1,3	,0	1,3	1,9	,0	2,1	,7
ALTRES CANALS INFORMATIUS	,8	1,7	,0	,0	,0	1,0	,0	1,4	1,5
ALTRES CANALS INFANTILS	,4	,0	,7	3,0	,0	,0	,0	,0	,7
CANALS ENTRENIMENT/ SÈRIES/ CINE	,2	,0	,3	,0	,0	1,0	,0	,0	,0
DOCUMENTALS	,2	,0	,3	,0	,0	,0	1,2	,0	,0
ALTRES CANALS	,9	1,6	,3	,0	,0	,0	1,8	2,8	1,1
NO MIRA LA TELEVISIÓ	5,1	4,5	5,6	2,9	8,5	8,6	8,6	,0	,7
NO TÉ TELEVISIÓ	2,1	2,8	1,5	,0	6,2	4,2	,0	,0	,0

ENQUESTA SERVEIS MUNICIPALS (GRÀCIA)

Enquesta Domiciliària

Z3.- QUINS CANALS DE TELEVISIÓ ACOSTUMA A VEURE MÉS HABITUALMENT?

**(ESPONTÀNIA)
(SEGONA RESPOSTA)**

(Recompte) % Columna	TOTAL	SEXE						EDAT	
		Home	Dona	18-24	25-34	35-44	45-54	55-64	+64
TOTAL	(462)	(209)	(253)	(30)	(94)	(89)	(69)	(63)	(117)
TV1	13,6	10,9	15,7	5,9	11,2	13,0	5,0	22,3	18,4
TV2	4,5	4,1	4,9	3,0	,9	6,2	5,6	6,2	5,2
TV3	9,9	10,6	9,2	,0	8,5	3,3	19,1	11,0	12,5
C 33	9,4	10,1	8,9	2,9	2,3	8,5	14,2	11,8	13,6
TELE 5	11,1	10,3	11,7	5,8	10,0	10,0	12,4	6,9	15,5
ANTENA 3	7,2	5,8	8,4	11,5	5,4	9,1	8,0	9,1	4,8
CUATRO	7,9	6,4	9,1	23,3	12,7	9,1	5,6	4,8	2,2
LA SEXTA	7,3	10,9	4,2	17,4	15,8	8,1	1,8	1,4	3,3
CANAL +	,6	,8	,3	,0	1,8	1,0	,0	,0	,0
BARCELONA TV	3,4	2,7	4,0	,0	,9	2,4	3,1	6,9	5,5
8 TV	3,3	3,7	2,9	4,3	,9	1,0	1,2	2,8	8,2
3-24	,8	,0	1,5	2,9	,0	2,4	,0	1,4	,0
ALTRES CANALS INFORMATIUS	,3	,0	,5	,0	1,3	,0	,0	,0	,0
CANALS ESPORTIUS	1,7	3,1	,5	2,9	2,2	1,0	1,3	3,5	,7
ALTRES CANALS INFANTILS	,5	1,0	,0	,0	,0	2,4	,0	,0	,0
CANALS ENTRENIMENT/ SÈRIES/ CINE	1,3	2,1	,7	3,0	2,3	1,4	1,2	1,4	,0
ALTRES CANALS	1,3	1,9	,8	,0	,0	1,0	1,8	1,4	2,6
NO CONTESTA	16,0	15,6	16,4	17,3	23,7	20,4	19,8	9,1	7,4

Z3.- QUINS CANALS DE TELEVISIÓ ACOSTUMA A VEURE MÉS HABITUALMENT?

**(ESPONTÀNIA)
(TERCERA RESPOSTA)**

(Recompte) % Columna	TOTAL	SEXE						EDAT	
		Home	Dona	18-24	25-34	35-44	45-54	55-64	+64
TOTAL	(462)	(209)	(253)	(30)	(94)	(89)	(69)	(63)	(117)
TV1	5,2	3,9	6,2	,0	3,6	4,7	1,2	3,5	11,5
TV2	3,3	4,1	2,7	,0	1,8	1,9	,0	7,5	6,2
TV3	5,7	5,6	5,9	5,9	4,6	3,8	8,0	9,7	4,8
C 33	4,3	5,6	3,2	5,8	5,4	3,8	1,8	6,3	3,7
TELE 5	5,3	4,7	5,7	7,2	4,5	3,9	6,7	7,6	4,4
ANTENA 3	7,8	5,2	9,9	5,9	5,0	6,8	11,2	6,2	10,0
CUATRO	5,4	4,3	6,3	7,2	7,2	8,1	5,0	4,9	1,8
LA SEXTA	3,3	4,2	2,5	11,7	3,2	1,9	7,5	,0	1,5
CANAL +	,2	,4	,0	,0	,9	,0	,0	,0	,0
BARCELONA TV	3,0	4,1	2,0	,0	1,8	6,7	3,1	,0	3,3
8 TV	1,5	,8	2,0	,0	,0	1,4	1,2	3,5	2,2
CANALS INTERNACIONALS	,6	,6	,7	3,0	,9	,0	1,8	,0	,0
3-24	1,0	,0	1,9	,0	,9	,0	1,3	3,5	,8
CANALS ESPORTIUS	,9	1,7	,3	,0	,0	,0	1,2	1,4	2,2
ALTRES CANALS INFANTILS	,4	,4	,3	,0	,0	1,0	,0	,0	,8
CANALS ENTRENIMENT/ SÈRIES/ CINE	,4	,8	,0	2,9	,0	1,0	,0	,0	,0
DOCUMENTALS	,4	,4	,3	,0	,9	,0	,0	1,4	,0
ALTRES CANALS	1,0	,8	1,2	,0	,0	1,0	,0	1,4	2,6
NO CONTESTA	50,3	52,3	48,8	50,4	59,2	54,2	50,0	43,1	44,2

ENQUESTA SERVEIS MUNICIPALS (GRÀCIA)

Enquesta Domiciliària

23.- QUINS CANALS DE TELEVISIÓ ACOSTUMA A VEURE MÉS HABITUALMENT?

**(ESPONTÀNIA)
(SUMA DE LES TRES RESPOSTES)**

(Recompte) % Columna	TOTAL	SEXE						EDAT	
		Home	Dona	18-24	25-34	35-44	45-54	55-64	+64
TOTAL	(462)	(209)	(253)	(30)	(94)	(89)	(69)	(63)	(117)
TV1	33,4	29,0	37,0	16,1	26,6	29,1	27,3	44,4	44,5
TV2	9,3	10,9	8,1	3,0	4,1	8,1	10,5	17,2	11,4
TV3	60,4	58,9	61,7	56,7	43,8	48,1	64,2	74,2	74,9
C 33	17,0	18,5	15,8	8,7	9,9	16,1	21,5	20,9	20,9
TELE 5	25,2	20,4	29,1	18,9	25,8	24,3	21,6	20,8	31,4
ANTENA 3	20,9	17,1	24,0	24,6	16,7	21,5	27,1	21,6	18,9
CUATRO	17,4	16,7	17,9	41,9	30,3	19,5	13,0	11,1	4,8
LA SEXTA	13,5	20,3	8,0	29,1	24,4	15,3	13,6	2,8	4,8
CANAL +	1,7	2,9	,7	,0	4,1	2,4	2,5	,0	,0
BARCELONA TV	6,9	6,8	6,9	,0	4,1	10,0	6,2	6,9	8,8
8 TV	5,7	5,8	5,6	4,3	1,8	2,4	2,5	6,2	13,4
CANALS INTERNACIONALS	1,6	1,2	1,9	11,5	1,8	1,0	1,8	,0	,0
3-24	3,0	,8	4,7	2,9	2,2	4,3	1,3	6,9	1,5
ALTRES CANALS INFORMATIUS	1,0	1,7	,5	,0	1,3	1,0	,0	1,4	1,5
CANALS ESPORTIUS	2,6	4,8	,8	2,9	2,2	1,0	2,5	4,9	3,0
ALTRES CANALS INFANTILS	1,2	1,4	1,0	3,0	,0	3,3	,0	,0	1,5
CANALS ENTRENIMENT/ SÈRIES/ CINE	1,9	2,9	1,0	5,8	2,3	3,3	1,2	1,4	,0
DOCUMENTALS	,6	,4	,7	,0	,9	,0	1,2	1,4	,0
ALTRES CANALS	3,1	3,9	2,4	,0	,0	1,9	3,7	5,6	5,5
NO MIRA LA TELEVISIÓ	5,1	4,5	5,6	2,9	8,5	8,6	8,6	,0	,7
NO TÉ TELEVISIÓ	2,1	2,8	1,5	,0	6,2	4,2	,0	,0	,0

24.- DURANT ELS DARRERS TRENTA DIES, HA FET SERVIR ALGUNA VEGADA INTERNET?

(Recompte) % Columna	TOTAL	SEXE						EDAT	
		Home	Dona	18-24	25-34	35-44	45-54	55-64	+64
TOTAL	(462)	(209)	(253)	(30)	(94)	(89)	(69)	(63)	(117)
SÍ	69,6	79,1	61,7	100,0	96,8	86,2	76,6	58,6	28,2
NO	30,3	20,9	37,9	,0	3,2	13,8	23,4	41,4	71,1
NO SAP	,2	,0	,3	,0	,0	,0	,0	,0	,7

25.- DURANT ELS DARRERS TRENTA DIES, HA FET SERVIR ALGUNA VEGADA EL CORREU ELECTRÒNIC?

(Recompte) % Columna	TOTAL	SEXE						EDAT	
		Home	Dona	18-24	25-34	35-44	45-54	55-64	+64
TOTAL	(462)	(209)	(253)	(30)	(94)	(89)	(69)	(63)	(117)
SÍ	69,4	77,8	62,4	100,0	97,2	86,7	72,3	57,2	30,0
NO	30,6	22,2	37,6	,0	2,8	13,3	27,7	42,8	70,0

26.- VOSTÈ TÉ TELÈFON MÒBIL PROPÍ (SEU O QUE FACI SERVIR DE MANERA COMPARTIDA)?

(Recompte) % Columna	TOTAL	SEXE						EDAT	
		Home	Dona	18-24	25-34	35-44	45-54	55-64	+64
TOTAL	(462)	(209)	(253)	(30)	(94)	(89)	(69)	(63)	(117)
SÍ	91,8	93,6	90,2	100,0	98,7	100,0	90,1	96,5	76,0
NO	8,2	6,4	9,8	,0	1,3	,0	9,9	3,5	24,0

ENQUESTA SERVEIS MUNICIPALS (GRÀCIA)

Enquesta Domiciliària

27/28 (RESUM).- ESCALA IDEOLÒGICA I SENTIMENT DE PERTINÈNCIA

IDEOLOGIA (1=EXT.ESQUERRA / 7=EXT.DRETA)
PERTINÈNCIA (1=ÚNICAMENT ESPANYOL / 5=ÚNICAMENT CATALÀ)

		TOTAL	SEXE							EDAT
			Home	Dona	18-24	25-34	35-44	45-54	55-64	+64
IDEOLOGIA	Mitjana	3,1	3,1	3,1	2,9	3,0	2,9	3,1	3,2	3,4
	Des.Est.	1,2	1,3	1,2	1,4	1,2	1,3	1,2	1,2	1,2
	(n)	(344)	(155)	(189)	(19)	(73)	(62)	(55)	(44)	(91)
PERTINÈNCIA	Mitjana	3,4	3,5	3,4	3,9	3,3	3,5	3,4	3,2	3,5
	Des.Est.	1,0	1,0	1,0	,8	1,0	1,1	,9	1,1	1,0
	(n)	(402)	(179)	(223)	(24)	(72)	(70)	(60)	(60)	(116)

27.- EN LA SEGÜENT ESCALA, EN QUIN PUNT SE SITUARIA VOSTÈ?

(Recompte) % Columna	TOTAL	SEXE							EDAT
		Home	Dona	18-24	25-34	35-44	45-54	55-64	+64
TOTAL	(462)	(209)	(253)	(30)	(94)	(89)	(69)	(63)	(117)
EXTREMA ESQUERRA	1,8	3,3	,5	2,9	2,2	1,4	3,1	1,4	,7
ESQUERRA	27,0	24,9	28,7	30,6	31,0	31,9	27,9	20,8	21,7
CENTRE ESQUERRA	18,6	17,9	19,3	5,8	22,6	15,7	19,1	18,8	20,6
CENTRE	16,0	16,1	15,9	8,7	15,3	11,1	17,3	14,6	22,2
CENTRE DRETA	5,9	7,2	4,8	5,8	1,8	3,8	9,9	9,8	6,3
DRETA	3,0	2,5	3,4	4,3	3,1	1,9	1,3	1,4	5,2
EXTREMA DRETA	,5	1,0	,0	,0	,9	1,4	,0	,0	,0
APOLÍTIC	9,7	12,2	7,7	13,1	9,9	9,0	14,2	9,0	7,0
NO SAP	13,5	10,3	16,2	24,3	9,5	16,7	5,5	18,7	13,6
NO CONTESTA	4,1	4,7	3,5	4,3	3,6	7,1	1,8	5,5	2,6

28.- EN LA SEGÜENT ESCALA, EN QUIN PUNT SE SITUARIA VOSTÈ?

(Recompte) % Columna	TOTAL	SEXE							EDAT
		Home	Dona	18-24	25-34	35-44	45-54	55-64	+64
TOTAL	(462)	(209)	(253)	(30)	(94)	(89)	(69)	(63)	(117)
ÚNICAMENT ESPANYOL	4,7	3,9	5,4	,0	5,4	4,8	3,1	9,7	3,7
MÉS ESPANYOL QUE CATALÀ	7,4	7,2	7,6	,0	9,0	6,2	5,6	12,4	7,3
TANT ESPANYOL COM CATALÀ	34,7	35,5	34,1	29,1	29,8	31,3	45,1	37,7	35,1
MÉS CATALÀ QUE ESPANYOL	25,9	21,6	29,5	29,1	23,4	19,1	21,0	22,4	37,3
ÚNICAMENT CATALÀ	13,3	16,6	10,5	18,8	8,1	15,7	11,7	11,8	15,9
ALTRES	13,4	14,4	12,6	20,1	23,4	21,9	13,5	6,2	,7
NO SAP	,4	,8	,0	3,0	,9	,0	,0	,0	,0
NO CONTESTA	,2	,0	,3	,0	,0	1,0	,0	,0	,0

29/310.- I A LES DARRERES ELECCIONS A L'AJUNTAMENT DE BARCELONA (27 DE MAIG DE 2007) VOSTÈ VA VOTAR? A QUIN PARTIT VA VOTAR?

(ESPONTÀNIA)

(Recompte) % Columna	TOTAL	SEXE							EDAT
		Home	Dona	18-24	25-34	35-44	45-54	55-64	+64
TOTAL	(462)	(209)	(253)	(30)	(94)	(89)	(69)	(63)	(117)
PP	2,0	3,1	1,2	,0	,9	,0	1,2	2,8	5,2
CIU	11,2	9,7	12,5	3,0	4,5	5,7	15,5	12,5	19,9
ERC	3,7	3,3	4,0	2,9	2,3	6,7	1,2	7,5	2,2
PSC-PSOE	14,5	9,5	18,6	,0	6,3	7,2	13,6	18,2	29,2
IC-V	6,0	5,1	6,6	,0	9,5	6,2	9,3	5,6	2,6
CIUTADANS	,3	,0	,5	,0	,0	,0	,0	,0	1,1
EN BLANC	2,3	3,1	1,7	3,0	,0	4,2	4,3	2,1	1,5
ALTRES	,2	,0	,3	,0	,9	,0	,0	,0	,0
NO VA VOTAR	19,9	23,9	16,5	14,7	28,9	26,7	20,9	13,3	11,5
NO PODIA VOTAR (EDAT/NACIONALITAT)	21,1	23,6	19,0	73,6	36,4	24,7	17,8	9,0	,7
NO SAP/ NO RECORDA	8,7	6,8	10,2	3,0	6,3	8,6	4,3	11,8	13,0
NO CONTESTA	10,2	11,9	8,7	,0	4,0	10,0	11,7	17,2	13,2

ENQUESTA SERVEIS MUNICIPALS (GRÀCIA)

Enquesta Domiciliària

Z11.- DES DEL PUNT DE VISTA RELIGIÓS VOSTÈ COM ES CONSIDERA?

(ESPONTÀNIA)

(Recòmpte) % Columna	TOTAL	SEXE						EDAT	
		Home	Dona	18-24	25-34	35-44	45-54	55-64	+64
TOTAL	(462)	(209)	(253)	(30)	(94)	(89)	(69)	(63)	(117)
CATÒLIC PRACTICANT	16,1	11,1	20,1	3,0	4,5	11,5	8,6	20,8	34,3
CATÒLIC NO PRACTICANT	45,6	43,8	47,1	46,3	46,2	37,9	42,7	51,3	49,4
ALTRES CONFESSIONS CRISTIANES (PROTESTANT, EVANGELISTA, TESTIMONI DE JEHOVÀ, ORTÒDOX...)	4,4	4,7	4,1	5,8	9,1	3,8	9,2	,0	,0
MUSULMÀ	2,3	4,1	,8	,0	2,3	4,3	3,1	4,1	,0
RELIGIONS ORIENTALS (HINDUISTA, BUDISTA, SIKH)	,8	,6	1,0	4,3	2,7	,0	,0	,0	,0
NO CREIENT	24,7	27,2	22,7	37,6	31,2	31,0	29,0	20,3	11,0
ALTRES	3,6	5,4	2,2	3,0	2,7	7,2	3,1	2,1	3,0
NO SAP	,8	1,7	,0	,0	,0	1,0	2,5	1,4	,0
NO CONTESTA	1,8	1,4	2,0	,0	1,3	3,3	1,8	,0	2,2

Z12_A.- TIPUS DE FAMÍLIA

(Recòmpte) % Columna	TOTAL	SEXE						EDAT	
		Home	Dona	18-24	25-34	35-44	45-54	55-64	+64
TOTAL	(462)	(209)	(253)	(30)	(94)	(89)	(69)	(63)	(117)
PERSONA SOLA	18,4	17,0	19,6	7,2	8,1	14,8	20,4	13,1	34,2
PARELLA SOLA	28,1	32,8	24,3	3,0	32,0	17,5	13,0	31,3	47,0
PARELLA AMB FILLS	32,1	31,7	32,4	40,6	25,4	47,7	51,4	47,9	3,3
MONO-PARENTAL AMB FILLS	8,9	6,0	11,3	23,2	3,2	8,1	12,2	4,2	11,1
ALTRES FAMÍLIA	4,2	4,1	4,2	4,3	8,1	2,4	1,3	3,5	4,5
ALTRES SITUACIONS	8,3	8,4	8,2	21,7	23,3	9,5	1,8	,0	,0

Z12_B (RESUM).- NOMBRE DE PERSONES AL DOMICILI QUE ...

		TOTAL	SEXE						EDAT	
			Home	Dona	18-24	25-34	35-44	45-54	55-64	+64
# VIUEN	Mitjana	2,6	2,5	2,6	3,2	2,7	2,8	2,8	2,7	1,8
	Des.Est.	1,2	1,2	1,2	1,3	1,1	1,3	1,3	1,1	,7
	(n)	(462)	(209)	(253)	(30)	(94)	(89)	(69)	(63)	(117)
# TREBALLEN	Mitjana	1,2	1,3	1,2	1,5	1,9	1,5	1,5	1,5	,2
	Des.Est.	1,0	1,1	1,0	,9	1,0	,7	,9	1,0	,5
	(n)	(462)	(209)	(253)	(30)	(94)	(89)	(69)	(63)	(117)

Z12_B.- NOMBRE DE PERSONES VIUEN AL DOMICILI

(Recòmpte) % Columna	TOTAL	SEXE						EDAT	
		Home	Dona	18-24	25-34	35-44	45-54	55-64	+64
TOTAL	(462)	(209)	(253)	(30)	(94)	(89)	(69)	(63)	(117)
UN	18,4	17,0	19,6	7,2	8,1	14,8	20,4	13,1	34,2
DOS	38,8	42,2	35,9	24,6	42,2	32,7	20,3	34,1	57,7
TRES	20,1	20,4	19,8	31,9	25,7	21,5	24,1	24,2	6,6
QUATRE	16,4	13,6	18,8	19,0	18,5	19,5	30,3	21,6	,7
CINC	4,8	4,9	4,8	10,1	3,2	9,6	3,7	6,9	,7
SIS	1,1	1,4	,8	7,2	1,3	1,9	,0	,0	,0
SET	,4	,4	,3	,0	,9	,0	1,2	,0	,0

Z12_B.- NOMBRE DE PERSONES TREBALLEN DEL DOMICILI

(Recòmpte) % Columna	TOTAL	SEXE						EDAT	
		Home	Dona	18-24	25-34	35-44	45-54	55-64	+64
TOTAL	(462)	(209)	(253)	(30)	(94)	(89)	(69)	(63)	(117)
CAP	28,7	24,9	31,7	15,9	5,0	6,7	13,5	16,0	84,1
UN	30,1	33,3	27,4	31,8	31,5	39,6	37,0	41,0	11,1
DOS	33,0	32,3	33,6	46,5	44,1	51,8	39,0	28,4	4,8
TRES	5,6	5,4	5,8	2,9	12,6	1,9	8,1	9,1	,0
QUATRE	2,4	3,5	1,5	3,0	5,4	,0	2,5	5,5	,0
CINC	,3	,6	,0	,0	1,3	,0	,0	,0	,0

ENQUESTA SERVEIS MUNICIPALS (GRÀCIA)

Enquesta Domiciliària

Z12_B (RESUM).- NOMBRE DE PERSONES AL DOMICILI QUE ...

(BASE: LLAR)

		TOTAL		SEXE						EDAT
		Home	Dona	18-24	25-34	35-44	45-54	55-64	+64	
# VIUEN	Mitjana	2,0	2,0	2,6	2,3	2,2	2,1	2,2	1,5	
	Des.Est.	1,0	1,0	1,3	1,0	1,2	1,2	1,1	,6	
	(n)	(462)	(209)	(253)	(30)	(94)	(89)	(69)	(63)	(117)

Z12_B.- NOMBRE DE PERSONES VIUEN AL DOMICILI

(BASE: LLAR)

(Recoppte) % Columna	TOTAL	SEXE		EDAT					
	Home	Dona	18-24	25-34	35-44	45-54	55-64	+64	
TOTAL	(462)	(209)	(253)	(30)	(94)	(89)	(69)	(63)	(117)
UN	37,0	34,3	39,2	19,0	18,7	32,5	43,3	29,2	52,2
DOS	38,9	42,6	35,9	32,2	48,6	36,0	21,6	37,9	43,9
TRES	13,4	13,7	13,2	27,9	19,7	15,8	17,1	17,9	3,4
QUATRE	8,3	6,8	9,4	12,4	10,7	10,7	16,1	12,0	,3
CINC	1,9	2,0	1,9	5,3	1,5	4,2	1,6	3,1	,2
SIS	,4	,5	,3	3,2	,5	,7	,0	,0	,0
SET	,1	,1	,1	,0	,3	,0	,4	,0	,0

Z12_C.- GÈNERE DE TOTS ELS MEMBRES DE LA LLAR

(BASE: MEMBRES DE LA LLAR)

(Recoppte) % Columna	TOTAL	SEXE		EDAT					
	Home	Dona	18-24	25-34	35-44	45-54	55-64	+64	
TOTAL	(462)	(209)	(253)	(30)	(94)	(89)	(69)	(63)	(117)
HOME	47,2	56,7	39,6	46,0	48,6	50,5	48,9	45,0	42,1
DONA	52,8	43,3	60,4	54,0	51,4	49,5	51,1	55,0	57,9

Z12_D.- EDAT DE TOTS ELS MEMBRES DE LA LLAR

(BASE: MEMBRES DE LA LLAR)

(Recoppte) % Columna	TOTAL	SEXE		EDAT					
	Home	Dona	18-24	25-34	35-44	45-54	55-64	+64	
TOTAL	(462)	(209)	(253)	(30)	(94)	(89)	(69)	(63)	(117)
MENYS DE 18 ANYS	13,4	12,2	14,3	9,9	9,1	29,0	22,6	3,5	,4
DE 18 A 24 ANYS	9,3	8,2	10,1	50,0	4,2	1,4	13,0	11,4	1,3
DE 25 A 34 ANYS	21,0	24,0	18,6	11,7	70,3	8,6	2,0	13,9	2,1
DE 35 A 44 ANYS	14,5	16,1	13,2	9,4	6,7	50,5	3,1	1,8	3,6
DE 45 A 54 ANYS	12,3	13,1	11,7	15,0	2,5	2,4	51,1	7,1	3,4
DE 55 A 64 ANYS	11,2	10,5	11,8	1,8	2,5	2,2	5,9	56,9	5,0
65 ANYS I MÉS	18,3	15,9	20,3	2,2	4,8	5,9	2,4	5,6	84,3

Z12_E.- ACTIVITAT DE TOTS ELS MEMBRES DE LA LLAR

(BASE: MEMBRES DE LA LLAR)

(Recoppte) % Columna	TOTAL	SEXE		EDAT					
	Home	Dona	18-24	25-34	35-44	45-54	55-64	+64	
TOTAL	(462)	(209)	(253)	(30)	(94)	(89)	(69)	(63)	(117)
TREBALLA	48,5	51,7	45,9	45,1	67,8	52,8	52,9	53,5	11,7
NO TREBALLA	51,5	48,3	54,1	54,9	32,2	47,2	47,1	46,5	88,3

Z13.- LA SEVA SITUACIÓ PERSONAL ÉS ...

(Recoppte)
% Columna

	TOTAL	SEXE		EDAT					
	Home	Dona	18-24	25-34	35-44	45-54	55-64	+64	
TOTAL	(462)	(209)	(253)	(30)	(94)	(89)	(69)	(63)	(117)
SOLTER/A	25,4	30,2	21,5	88,5	45,9	25,3	20,9	1,4	8,1
CASAT/DA / AMB PARELLA (AMB LA QUE CONVIU)	57,0	62,4	52,5	11,5	51,8	61,8	63,1	82,6	51,8
SEPARAT/DIVORCIAT	7,2	4,1	9,8	,0	1,3	10,9	11,6	9,0	7,4
VIDU/A	10,0	3,3	15,5	,0	,9	1,9	3,1	6,9	32,0
NO CONTESTA	,4	,0	,7	,0	,0	,0	1,2	,0	,7

ENQUESTA SERVEIS MUNICIPALS (GRÀCIA)

Enquesta Domiciliària

Z14.- I EL SEU LLOC DE NAIXEMENT ÉS... (ON VIVIEN ELS SEUS PARES QUAN VA NÉIXER)

(Recompte) % Columna	TOTAL	SEXE						EDAT	
		Home	Dona	18-24	25-34	35-44	45-54	55-64	+64
TOTAL	(462)	(209)	(253)	(30)	(94)	(89)	(69)	(63)	(117)
BARCELONA CIUTAT	50,1	50,0	50,1	49,6	37,9	43,9	67,9	49,4	54,6
RESTA CATALUNYA	7,8	8,0	7,6	10,1	9,5	9,0	2,5	8,3	7,8
RESTA D'ESPANYA	20,4	17,9	22,6	5,8	11,6	18,0	9,9	29,1	35,0
ESTRANGER	21,7	24,1	19,7	34,5	41,0	29,1	19,7	13,2	2,6

Z15.- LLOC DE NAIXEMENT DELS SEUS PARES

(Recompte) % Columna	TOTAL	SEXE						EDAT	
		Home	Dona	18-24	25-34	35-44	45-54	55-64	+64
TOTAL	(462)	(209)	(253)	(30)	(94)	(89)	(69)	(63)	(117)
TOTS DOS A CATALUNYA	33,8	33,3	34,2	39,4	26,5	27,6	37,7	31,9	41,7
TOTS DOS FORA DE CATALUNYA	53,9	56,1	52,2	47,5	65,3	58,6	47,0	54,8	46,2
UN D'ELLS NASCUT A CATALUNYA I L'ALTRE FORA	12,3	10,7	13,7	13,1	8,1	13,8	15,3	13,2	12,1

Z16.- LLENGUA HABITUAL
(ESPONTÀNIA)

(Recompte) % Columna	TOTAL	SEXE						EDAT	
		Home	Dona	18-24	25-34	35-44	45-54	55-64	+64
TOTAL	(462)	(209)	(253)	(30)	(94)	(89)	(69)	(63)	(117)
CATALÀ	51,1	50,5	51,6	59,6	36,5	46,1	54,2	49,3	63,8
CASTELLÀ	43,2	43,1	43,3	28,9	50,4	47,2	42,1	47,9	36,2
ALTRES LLENGÜES	5,7	6,4	5,1	11,5	13,1	6,7	3,7	2,8	,0

Z17 (RESUM).- RESPECTE AL CATALÀ, VOSTÈ...
(MULTIRESPOSTA)

% Columna	TOTAL	SEXE						EDAT	
		Home	Dona	18-24	25-34	35-44	45-54	55-64	+64
ENTÉN CATALÀ	97,6	98,6	96,8	92,8	96,4	96,2	100,0	97,9	99,3
PARLA CATALÀ	77,7	78,4	77,2	81,3	68,1	77,7	88,8	79,8	77,1
ESCRIU CATALÀ	61,7	61,7	61,7	78,4	58,2	70,5	75,8	56,3	48,0

Z17.- RESPECTE AL CATALÀ, VOSTÈ...
+++++
1.- L'ENTÉN

(Recompte) % Columna	TOTAL	SEXE						EDAT	
		Home	Dona	18-24	25-34	35-44	45-54	55-64	+64
TOTAL	(462)	(209)	(253)	(30)	(94)	(89)	(69)	(63)	(117)
SÍ	97,6	98,6	96,8	92,8	96,4	96,2	100,0	97,9	99,3
NO	2,4	1,4	3,2	7,2	3,6	3,8	,0	2,1	,7

Z17.- RESPECTE AL CATALÀ, VOSTÈ...
+++++
2.- EL PARLA

(Recompte) % Columna	TOTAL	SEXE						EDAT	
		Home	Dona	18-24	25-34	35-44	45-54	55-64	+64
TOTAL	(462)	(209)	(253)	(30)	(94)	(89)	(69)	(63)	(117)
SÍ	77,7	78,4	77,2	81,3	68,1	77,7	88,8	79,8	77,1
NO	22,3	21,6	22,8	18,7	31,9	22,3	11,2	20,2	22,9

Z17.- RESPECTE AL CATALÀ, VOSTÈ...
+++++
3.- L'ESCRIU

(Recompte) % Columna	TOTAL	SEXE						EDAT	
		Home	Dona	18-24	25-34	35-44	45-54	55-64	+64
TOTAL	(462)	(209)	(253)	(30)	(94)	(89)	(69)	(63)	(117)
SÍ	61,7	61,7	61,7	78,4	58,2	70,5	75,8	56,3	48,0
NO	38,3	38,3	38,3	21,6	41,8	29,5	24,2	43,7	52,0

ENQUESTA SERVEIS MUNICIPALS (GRÀCIA)

Enquesta Domiciliària

Z18 (RESUM).- RESPECTE A L'ANGLÈS, VOSTÈ...

(MULTIRESPOSTA)

% Columna	TOTAL	SEXE						EDAT	
		Home	Dona	18-24	25-34	35-44	45-54	55-64	+64
ENTÉN ANGLÈS	53,1	56,3	50,5	66,6	80,1	68,1	58,6	33,4	23,3
PARLA ANGLÈS	42,1	45,6	39,3	55,0	69,2	58,0	46,2	21,5	13,0
ESCRIU ANGLÈS	36,7	40,5	33,6	55,0	62,0	51,9	42,5	16,0	7,1

Z18.- RESPECTE A L'ANGLÈS, VOSTÈ...

+++++

1.- L'ENTÉN

(Recòmpte) % Columna	TOTAL	SEXE						EDAT	
		Home	Dona	18-24	25-34	35-44	45-54	55-64	+64
TOTAL	(462)	(209)	(253)	(30)	(94)	(89)	(69)	(63)	(117)
SÍ	53,1	56,3	50,5	66,6	80,1	68,1	58,6	33,4	23,3
NO	46,6	43,1	49,5	29,2	19,9	31,9	41,4	66,6	76,7
NC	,3	,6	,0	4,3	,0	,0	,0	,0	,0

Z18.- RESPECTE A L'ANGLÈS, VOSTÈ...

+++++

2.- EL PARLA

(Recòmpte) % Columna	TOTAL	SEXE						EDAT	
		Home	Dona	18-24	25-34	35-44	45-54	55-64	+64
TOTAL	(462)	(209)	(253)	(30)	(94)	(89)	(69)	(63)	(117)
SÍ	42,1	45,6	39,3	55,0	69,2	58,0	46,2	21,5	13,0
NO	57,6	53,8	60,7	40,7	30,8	42,0	53,8	78,5	87,0
NC	,3	,6	,0	4,3	,0	,0	,0	,0	,0

Z18.- RESPECTE A L'ANGLÈS, VOSTÈ...

+++++

3.- L'ESCRIU

(Recòmpte) % Columna	TOTAL	SEXE						EDAT	
		Home	Dona	18-24	25-34	35-44	45-54	55-64	+64
TOTAL	(462)	(209)	(253)	(30)	(94)	(89)	(69)	(63)	(117)
SÍ	36,7	40,5	33,6	55,0	62,0	51,9	42,5	16,0	7,1
NO	63,0	58,9	66,4	40,7	38,0	48,1	57,5	84,0	92,9
NC	,3	,6	,0	4,3	,0	,0	,0	,0	,0

Z19.- NIVELL D'ESTUDIS ACABATS DE L'ENTREVISTAT

(Recòmpte) % Columna	TOTAL	SEXE						EDAT	
		Home	Dona	18-24	25-34	35-44	45-54	55-64	+64
TOTAL	(462)	(209)	(253)	(30)	(94)	(89)	(69)	(63)	(117)
MENYS QUE PRIMARIS	3,0	1,4	4,2	4,3	,0	1,0	1,2	2,1	8,1
PRIMARIS (PRIMÀRIA, EGB, ESO)	20,6	18,7	22,2	17,2	7,2	10,5	7,3	27,7	44,5
SECUNDARIS (BATXILLERAT, PREU, BUP, COU)	22,7	23,9	21,7	39,5	17,2	22,0	26,6	27,8	18,5
SECUNDARIS PROFESSIONALS (COMERÇ, FP1, FP2, MÒDULS PROFESSIONALS)	17,5	17,7	17,3	24,6	19,8	20,9	16,6	16,0	12,6
UNIVERSITARIS (DIPLOMATURA, GRAU MIG, SUPERIOR, POSTGRAU, DOCTORAT, MÀSTER)	36,2	38,2	34,5	14,3	55,8	45,7	48,3	26,5	16,3

Z20 (RESUM).- ACTUALMENT, QUINA ÉS LA SEVA ACTIVITAT LABORAL?

(Recòmpte) % Columna	TOTAL	SEXE						EDAT	
		Home	Dona	18-24	25-34	35-44	45-54	55-64	+64
TOTAL	(462)	(209)	(253)	(30)	(94)	(89)	(69)	(63)	(117)
TREBALLA	52,0	57,0	47,9	23,2	76,1	79,9	76,6	51,3	3,7
NO TREBALLA	48,0	43,0	52,1	76,8	23,9	20,1	23,4	48,7	96,3

ENQUESTA SERVEIS MUNICIPALS (GRÀCIA)

Enquesta Domiciliària

220.- ACTUALMENT, QUINA ÉS LA SEVA ACTIVITAT LABORAL?

(Recompte) % Columna	TOTAL	SEXE							EDAT
		Home	Dona	18-24	25-34	35-44	45-54	55-64	+64
TOTAL	(462)	(209)	(253)	(30)	(94)	(89)	(69)	(63)	(117)
TREBALLA PER COMPTE PROPI	11,8	12,1	11,6	3,0	13,0	19,4	18,4	14,5	1,8
TREBALLA PER COMPTE D'ALTRI	40,2	44,9	36,3	20,3	63,1	60,5	58,2	36,8	1,8
JUBILAT/DA / PENSIONISTA / INCAPACITAT/ DA	25,4	26,6	24,5	3,0	,0	,0	10,4	22,9	81,9
ATURAT/DA / BUSCA FEINA	9,7	11,1	8,4	10,1	17,1	17,2	8,7	6,3	,0
TASQUES DE LA LLAR (NO REMUNERADES)	7,4	,0	13,5	,0	1,8	1,0	4,3	19,4	14,4
ESTUDIANT	5,5	5,3	5,6	63,8	5,0	1,9	,0	,0	,0

221.- I QUINA ÉS LA SEVA OCUPACIÓ?**(BASE: TREBALLEN EN L'ACTUALITAT)
(ESPONTÀNIA)**

(Recompte) % Columna	TOTAL	SEXE							EDAT
		Home	Dona	18-24	25-34	35-44	45-54	55-64	+64
TOTAL	(238)	(118)	(120)	(7)	(71)	(70)	(54)	(32)	(4)
DIRECTIU/ GERENT/ EMPRESARI AMB MÉS DE 3 TREBALLADORS	1,8	1,8	1,8	,0	1,2	4,7	,0	,0	,0
AUTÒNOM/ EMPRESARI AMB 3 O MENYS TREBALLADORS	22,0	21,2	22,7	12,7	17,0	23,1	24,1	25,6	50,0
PROFESSIONAL/ TÈCNIC/ COMANDAMENT INTERMEDI	28,1	27,5	28,7	12,5	33,8	19,8	30,8	29,8	50,0
EMPLEAT ADMINISTRATIU D'OFICINA, SERVEIS, COMERCIALS	13,9	15,2	12,6	25,2	11,2	13,1	19,3	12,2	,0
TREBALLADORS DE RESTAURACIÓ, COMERÇ, SERVEIS PERSONALS, SEGURETAT	26,8	19,2	34,2	49,6	32,6	30,4	16,1	21,7	,0
TREBALLADOR/ OBRER INDÚSTRIA I CONSTRUCCIÓ	7,5	15,2	,0	,0	4,2	8,9	9,8	10,7	,0

222.- ANTERIORMENT HAVIA TREBALLAT EN ALGUNA ACTIVITAT REMUNERADA? I QUINA ERA LA SEVA OCUPACIÓ?**(BASE: NO TREBALLEN EN L'ACTUALITAT)
(ESPONTÀNIA)**

(Recompte) % Columna	TOTAL	SEXE							EDAT
		Home	Dona	18-24	25-34	35-44	45-54	55-64	+64
TOTAL	(198)	(80)	(118)	(4)	(18)	(17)	(15)	(31)	(113)
DIRECTIU/ GERENT/ EMPRESARI AMB MÉS DE 3 TREBALLADORS	3,3	5,4	1,8	,0	,0	,0	,0	,0	5,7
AUTÒNOM/ EMPRESARI AMB 3 O MENYS TREBALLADORS	5,7	5,5	5,8	,0	,0	5,4	,0	11,3	6,1
PROFESSIONAL/ TÈCNIC/ COMANDAMENT INTERMEDI	18,1	20,1	16,8	,0	56,9	23,6	26,4	10,0	12,7
EMPLEAT ADMINISTRATIU D'OFICINA I SERVEIS	19,3	19,8	18,9	,0	16,7	18,4	10,8	25,9	19,9
TREBALLADORS DE RESTAURACIÓ, COMERÇ, SERVEIS PERSONALS, SEGURETAT	24,3	16,5	29,5	22,2	26,4	36,7	47,3	21,6	19,6
TREBALLADOR/ OBRER INDÚSTRIA I CONSTRUCCIÓ	18,3	32,7	8,7	77,8	,0	10,6	7,8	12,8	23,3
NO HA TREBALLAT MAI	10,7	,0	17,8	,0	,0	5,4	7,8	18,3	11,9
NO CONTESTA	,4	,0	,7	,0	,0	,0	,0	,0	,8

212_C.- SEXE DEL MEMBRE DE LA LLAR AMB ELS INGRESSOS MÉS ALTS:

(Recompte) % Columna	TOTAL	SEXE							EDAT
		Home	Dona	18-24	25-34	35-44	45-54	55-64	+64
TOTAL	(462)	(209)	(253)	(30)	(94)	(89)	(69)	(63)	(117)
HOME	61,4	87,1	40,3	55,2	62,2	58,7	62,5	66,7	61,0
DONA	38,6	12,9	59,7	44,8	37,8	41,3	37,5	33,3	39,0

ENQUESTA SERVEIS MUNICIPALS (GRÀCIA)

Enquesta Domiciliària

Z12_D.- EDAT DEL MEMBRE DE LA LLAR AMB ELS INGRESSOS MÉS ALTS:

(Recompte) % Columna	TOTAL	SEXE							EDAT
		Home	Dona	18-24	25-34	35-44	45-54	55-64	+64
TOTAL	(462)	(209)	(253)	(30)	(94)	(89)	(69)	(63)	(117)
DE 18 A 24 ANYS	2,5	2,9	2,2	39,1	,0	,0	,0	,0	,0
DE 25 A 34 ANYS	19,3	20,8	18,0	8,6	85,5	2,9	,0	2,8	,7
DE 35 A 44 ANYS	20,5	22,8	18,6	15,7	4,1	90,4	2,5	,0	2,6
DE 45 A 54 ANYS	18,0	18,3	17,8	30,7	3,6	2,4	89,4	6,3	2,2
DE 55 A 64 ANYS	13,7	13,4	13,9	5,8	4,1	1,0	8,1	81,2	,7
65 ANYS I MÉS	26,1	21,9	29,5	,0	2,8	3,4	,0	9,7	93,7

Z19/Z23.- ESTUDIS DEL MEMBRE DE LA LLAR AMB ELS INGRESSOS MÉS ALTS:

(Recompte) % Columna	TOTAL	SEXE							EDAT
		Home	Dona	18-24	25-34	35-44	45-54	55-64	+64
TOTAL	(462)	(209)	(253)	(30)	(94)	(89)	(69)	(63)	(117)
MENYS QUE PRIMARIS	3,7	2,7	4,6	7,2	,9	1,0	1,2	4,9	8,1
PRIMARIS (PRIMÀRIA, EGB, ESO)	21,0	17,9	23,6	7,2	13,6	13,9	7,3	25,7	42,0
SECUNDARIS (BATXILLERAT, PREU, BUP, COU)	20,8	23,5	18,6	43,8	21,2	16,7	23,5	17,3	18,1
SECUNDARIS PROFESSIONALS (COMERÇ, FP1, FP2, MÒDULS PROFESSIONALS)	15,7	16,0	15,5	14,4	19,8	20,4	18,4	8,3	11,4
UNIVERSITARIS (DIPLOMATURA, GRAU MIG, SUPERIOR, POSTGRAU, DOCTORAT, MÀSTER)	38,5	39,9	37,4	27,5	43,6	48,1	49,5	43,8	20,4
NO CONTESTA	,2	,0	,3	,0	,9	,0	,0	,0	,0

Z20/Z24 (RESUM).- ACTIVITAT LABORAL DEL MEMBRE DE LA LLAR AMB ELS INGRESSOS MÉS ALTS:

(Recompte) % Columna	TOTAL	SEXE							EDAT
		Home	Dona	18-24	25-34	35-44	45-54	55-64	+64
TOTAL	(462)	(209)	(253)	(30)	(94)	(89)	(69)	(63)	(117)
TREBALLA	63,3	66,4	60,8	74,0	86,0	84,2	82,2	73,5	9,2
NO TREBALLA	36,5	33,6	38,9	26,0	13,1	15,8	17,8	26,5	90,8
NO CONTESTA	,2	,0	,3	,0	,9	,0	,0	,0	,0

Z20/Z24.- ACTIVITAT LABORAL DEL MEMBRE DE LA LLAR AMB ELS INGRESSOS MÉS ALTS:

(Recompte) % Columna	TOTAL	SEXE							EDAT
		Home	Dona	18-24	25-34	35-44	45-54	55-64	+64
TOTAL	(462)	(209)	(253)	(30)	(94)	(89)	(69)	(63)	(117)
TREBALLA PER COMPTE PROPI	14,4	12,7	15,8	10,1	18,4	17,0	22,8	20,8	1,8
TREBALLA PER COMPTE D'ALTRI	48,9	53,7	45,0	63,8	67,6	67,1	59,4	52,7	7,4
JUBILAT/DA / PENSIONISTA / INCAPACITAT/ DA	27,9	24,9	30,4	3,0	2,8	4,3	9,8	23,6	86,3
ATURAT/DA / BUSCA FEINA	5,4	7,4	3,7	4,3	8,5	10,5	6,2	2,8	,0
TASQUES DE LA LLAR (NO REMUNERADES)	1,4	,0	2,5	,0	,0	,0	1,8	,0	4,5
ESTUDIANT	1,8	1,2	2,2	18,8	1,8	1,0	,0	,0	,0
NO CONTESTA	,2	,0	,3	,0	,9	,0	,0	,0	,0

ENQUESTA SERVEIS MUNICIPALS (GRÀCIA)

Enquesta Domiciliària

Z21/Z25.- OCUPACIÓ DEL MEMBRE DE LA LLAR AMB ELS INGRESSOS MÉS ALTS:

(BASE: TREBALLEN EN L'ACTUALITAT)
(ESPONTÀNIA)

(Recompte) % Columna	TOTAL	SEXE						EDAT	
		Home	Dona	18-24	25-34	35-44	45-54	55-64	+64
TOTAL	(291)	(137)	(154)	(22)	(80)	(74)	(58)	(46)	(11)
DIRECTIU/ GERENT /EMPRESARI AMB MÉS DE 3 TREBALLADORS	3,4	3,4	3,3	,0	3,2	4,5	4,5	2,8	,0
AUTÒNOM/ EMPRESARI AMB 3 O MENYS TREBALLADORS	21,1	18,5	23,5	13,7	20,3	19,1	24,0	26,4	20,0
PROFESSIONAL/ TÈCNIC/ COMANDAMENT INTERMEDI	28,6	30,7	26,8	19,8	29,9	21,6	30,9	35,9	44,1
EMPLEAT ADMINISTRATIU D'OFICINA, SERVEIS, COMERCIALS	15,8	14,5	17,0	25,7	12,5	17,5	16,5	10,4	28,0
TREBALLADORS DE RESTAURACIÓ, COMERÇ, SERVEIS PERSONALS, SEGURETAT	21,5	19,2	23,6	21,3	26,1	26,0	16,6	17,1	,0
TREBALLADOR/ OBRER INDÚSTRIA I CONSTRUCCIÓ	9,5	13,6	5,8	19,6	8,0	11,3	7,6	7,5	8,0

Z22/Z26.- OCUPACIÓ ANTERIOR DEL MEMBRE DE LA LLAR AMB ELS INGRESSOS MÉS ALTS:

(BASE: NO TREBALLEN EN L'ACTUALITAT)
(ESPONTÀNIA)

(Recompte) % Columna	TOTAL	SEXE						EDAT	
		Home	Dona	18-24	25-34	35-44	45-54	55-64	+64
TOTAL	(161)	(69)	(92)	(2)	(11)	(14)	(11)	(17)	(106)
DIRECTIU/ GERENT / EMPRESARI AMB MÉS DE 3 TREBALLADORS	5,9	6,3	5,5	,0	,0	,0	7,1	13,0	6,1
AUTÒNOM/ EMPRESARI AMB 3 O MENYS TREBALLADORS	9,3	6,4	11,5	,0	,0	6,5	,0	28,6	8,9
PROFESSIONAL/ TÈCNIC/ COMANDAMENT INTERMEDI	16,1	18,4	14,4	,0	31,6	22,4	27,6	5,3	14,3
EMPLEAT ADMINISTRATIU D'OFICINA I SERVEIS	16,7	17,3	16,2	,0	27,9	13,1	7,1	15,9	17,5
TREBALLADORS DE RESTAURACIÓ, COMERÇ, SERVEIS PERSONALS, SEGURETAT	18,7	16,0	20,7	,0	16,1	35,4	37,7	10,7	16,3
TREBALLADOR/ OBRER INDÚSTRIA I CONSTRUCCIÓ	27,8	35,6	22,1	100,0	24,4	22,6	10,3	26,4	29,6
NO HA TREBALLAT MAI	5,1	,0	8,7	,0	,0	,0	10,3	,0	6,5
NO CONTESTA	,5	,0	,9	,0	,0	,0	,0	,0	,8

Z27 (RESUM).- A CASA SEVA TENEN...

(MULTIRESPOSTA)

% Columna	TOTAL	SEXE						EDAT	
		Home	Dona	18-24	25-34	35-44	45-54	55-64	+64
GOS O GOSSOS	14,7	13,2	15,8	14,7	12,2	15,2	17,2	18,1	12,9
ORDINADOR	78,1	83,6	73,5	95,7	95,9	89,5	87,7	78,5	44,0
LÍNIA DE TELÈFON FIX	90,3	88,1	92,1	77,0	89,6	84,3	88,9	95,1	97,1
CONNEXIÓ A INTERNET	74,4	79,7	70,0	88,5	92,8	83,4	82,8	77,9	41,8
ASSECADORA	21,0	18,2	23,2	26,2	21,3	20,5	27,4	20,2	16,2
RENTAPLATS	39,3	37,3	41,0	36,3	28,0	38,2	48,3	59,0	34,5
MÚTUA MÈDICA PRIVADA	42,3	38,9	45,1	26,2	29,3	41,8	52,6	47,9	48,5
SEGONA RESIDÈNCIA	17,9	17,4	18,3	24,7	5,9	12,4	13,0	38,2	22,3
COTXE PARTICULAR	54,0	59,2	49,8	38,0	41,2	60,6	72,9	67,5	45,1

ENQUESTA SERVEIS MUNICIPALS (GRÀCIA)

Enquesta Domiciliària

Z27 (RESUM).- A CASA SEVA NO TENEN...

(MULTIRESPOSTA)

% Columna	TOTAL	SEXE			EDAT				
		Home	Dona	18-24	25-34	35-44	45-54	55-64	+64
GOS O GOSSOS	85,3	86,8	84,2	85,3	87,8	84,8	82,8	81,9	87,1
ORDINADOR	21,9	16,4	26,5	4,3	4,1	10,5	12,3	21,5	56,0
LÍNIA DE TELÈFON FIX	9,7	11,9	7,9	23,0	10,4	15,7	11,1	4,9	2,9
CONNEXIÓ A INTERNET	25,6	20,3	30,0	11,5	7,2	16,6	17,2	22,1	58,2
ASSECADORA	79,0	81,8	76,8	73,8	78,7	79,5	72,6	79,8	83,8
RENTAPLATS	60,7	62,7	59,0	63,7	72,0	61,8	51,7	41,0	65,5
MÚTUA MÈDICA PRIVADA	57,1	59,8	54,9	70,9	68,8	58,2	47,4	52,1	51,5
SEGONA RESIDÈNCIA	82,1	82,6	81,7	75,3	94,1	87,6	87,0	61,8	77,7
COTXE PARTICULAR	46,0	40,8	50,2	62,0	58,8	39,4	27,1	32,5	54,9

Z27 (RESUM).- A CASA SEVA NO SAP/NO CONTESTA SI TENEN...

(MULTIRESPOSTA)

% Columna	TOTAL	SEXE		EDAT	
		Home	18-24	25-34	
MÚTUA MÈDICA PRIVADA	,6	1,3	2,9	1,8	

Z27 (RESUM).- A CASA SEVA TENEN...

(BASE: LLARS)
(MULTIRESPOSTA)

% Columna	TOTAL	SEXE			EDAT				
		Home	Dona	18-24	25-34	35-44	45-54	55-64	+64
GOS O GOSSOS	13,2	10,9	15,0	12,2	12,9	12,5	21,1	13,4	10,3
ORDINADOR	69,2	78,0	62,0	94,4	95,2	90,1	79,5	68,3	35,9
LÍNIA DE TELÈFON FIX	88,2	83,8	91,8	75,7	87,6	80,3	80,4	91,3	96,9
CONNEXIÓ A INTERNET	65,5	74,1	58,6	90,0	91,6	80,9	71,0	69,9	35,6
ASSECADORA	17,9	16,3	19,3	19,1	19,6	14,9	21,3	17,4	17,3
RENTAPLATS	33,7	32,3	34,8	31,1	25,0	35,2	35,8	59,4	27,6
SEGONA RESIDÈNCIA	16,8	16,2	17,3	25,4	4,7	13,5	10,9	32,8	20,4
COTXE PARTICULAR	48,6	56,8	41,9	34,1	43,1	56,6	69,0	61,1	36,2

Z27 (RESUM).- A CASA SEVA NO TENEN...

(BASE: LLARS)
(MULTIRESPOSTA)

% Columna	TOTAL	SEXE			EDAT				
		Home	Dona	18-24	25-34	35-44	45-54	55-64	+64
GOS O GOSSOS	86,8	89,1	85,0	87,8	87,1	87,5	78,9	86,6	89,7
ORDINADOR	30,8	22,0	38,0	5,6	4,8	9,9	20,5	31,7	64,1
LÍNIA DE TELÈFON FIX	11,8	16,2	8,2	24,3	12,4	19,7	19,6	8,7	3,1
CONNEXIÓ A INTERNET	34,5	25,9	41,4	10,0	8,4	19,1	29,0	30,1	64,4
ASSECADORA	82,1	83,7	80,7	80,9	80,4	85,1	78,7	82,6	82,7
RENTAPLATS	66,3	67,7	65,2	68,9	75,0	64,8	64,2	40,6	72,4
SEGONA RESIDÈNCIA	83,2	83,8	82,7	74,6	95,3	86,5	89,1	67,2	79,6
COTXE PARTICULAR	51,4	43,2	58,1	65,9	56,9	43,4	31,0	38,9	63,8

Z27 (RESUM).- A CASA SEVA NO SAP/NO CONTESTA SI TENEN...

(BASE: LLARS)
(MULTIRESPOSTA)

% Columna	TOTAL	SEXE		EDAT	
		Home	18-24	25-34	
MÚTUA MÈDICA PRIVADA	,3	,7	2,5	1,1	

Z27.1 (RESUM).- QUANTS COTXES?

		TOTAL	SEXE			EDAT				
			Home	Dona	18-24	25-34	35-44	45-54	55-64	+64
DE QUANTS COTXES DISPOSEN	Mitjana	,6	,6	,6	,4	,5	,7	,8	,8	,5
	Des.Est.	,6	,6	,6	,6	,6	,6	,6	,6	,5
	(n)	(462)	(209)	(253)	(30)	(94)	(89)	(69)	(63)	(117)

ENQUESTA SERVEIS MUNICIPALS (GRÀCIA)

Enquesta Domiciliària

Z27.1.- QUANTS COTXES?

(Recompte) % Columna	TOTAL	SEXE							EDAT
		Home	Dona	18-24	25-34	35-44	45-54	55-64	+64
TOTAL	(462)	(209)	(253)	(30)	(94)	(89)	(69)	(63)	(117)
CAP	46,0	40,8	50,2	62,0	58,8	39,4	27,1	32,5	54,9
UN	48,3	55,0	42,9	32,1	36,2	54,8	63,6	58,4	42,9
DOS	5,3	3,7	6,6	5,9	4,1	4,8	9,3	9,0	2,2
TRES	,4	,4	,3	,0	,9	1,0	,0	,0	,0

Z27.1 (RESUM).- QUANTS COTXES?

(BASE: LLAR)

		TOTAL	SEXE							EDAT
			Home	Dona	18-24	25-34	35-44	45-54	55-64	+64
DE QUANTS COTXES DISPOSEN	Mitjana	,5	,6	,5	,4	,5	,6	,7	,7	,4
	Des.Est.	,6	,6	,6	,6	,6	,6	,6	,6	,5
	(n)	(462)	(209)	(253)	(30)	(94)	(89)	(69)	(63)	(117)

Z27.1.- QUANTS COTXES?

(BASE: LLAR)

(Recompte) % Columna	TOTAL	SEXE							EDAT
		Home	Dona	18-24	25-34	35-44	45-54	55-64	+64
TOTAL	(462)	(209)	(253)	(30)	(94)	(89)	(69)	(63)	(117)
CAP	51,4	43,2	58,1	65,9	56,9	43,4	31,0	38,9	63,8
UN	44,9	53,6	37,8	28,2	39,6	52,4	63,5	54,4	34,7
DOS	3,5	3,0	4,0	5,8	3,0	3,4	5,5	6,7	1,5
TRES	,2	,3	,2	,0	,5	,7	,0	,0	,0

Z28 (RESUM).- APROXIMADAMENT QUANTS METRES QUADRATS TÉ EL SEU PIS/CASA?

(ESPONTÀNIA)

		TOTAL	SEXE							EDAT
			Home	Dona	18-24	25-34	35-44	45-54	55-64	+64
METRES QUADRATS PIS/CASA	Mitjana	75,4	73,8	76,9	74,3	67,9	72,2	80,5	79,5	79,3
	Des.Est.	25,8	26,8	24,9	25,2	20,4	26,9	30,7	24,6	25,1
	(n)	(427)	(200)	(227)	(26)	(85)	(87)	(65)	(59)	(105)

Z28.- APROXIMADAMENT QUANTS METRES QUADRATS TÉ EL SEU PIS/CASA?

(ESPONTÀNIA)

(Recompte) % Columna	TOTAL	SEXE							EDAT
		Home	Dona	18-24	25-34	35-44	45-54	55-64	+64
TOTAL	(462)	(209)	(253)	(30)	(94)	(89)	(69)	(63)	(117)
FINS 50 M2	7,4	10,3	5,1	7,2	7,7	9,6	12,9	5,6	3,3
DE 51 A 60 M2	14,8	14,6	15,0	17,1	22,0	23,2	6,8	6,3	11,1
DE 61 A 70 M2	22,4	23,9	21,1	14,7	26,1	21,0	15,5	23,6	25,9
DE 71 A 80 M2	17,6	20,7	15,1	17,3	18,0	20,5	12,4	18,1	18,0
DE 81 A 90 M2	11,0	9,1	12,7	14,7	9,4	8,2	16,6	15,9	7,7
DE 91 A 100 M2	6,9	5,0	8,5	5,8	1,8	3,4	14,9	10,5	7,4
DE 101 A 120 M2	5,3	3,7	6,6	5,8	,9	5,6	5,0	7,7	7,4
DE 121 A 150 M2	3,6	4,9	2,5	,0	2,3	1,9	4,3	2,1	7,4
MÉS DE 150 M2	2,4	2,5	2,4	3,0	,9	3,8	4,9	2,8	,8
NO SAP	7,4	4,7	9,6	14,3	10,7	2,8	3,7	5,5	9,5
NO CONTESTA	1,1	,6	1,5	,0	,0	,0	3,1	2,1	1,5

Z28 (RESUM).- APROXIMADAMENT QUANTS METRES QUADRATS TÉ EL SEU PIS/CASA?

(BASE: LLARS)
(ESPONTÀNIA)

		TOTAL	SEXE							EDAT
			Home	Dona	18-24	25-34	35-44	45-54	55-64	+64
METRES QUADRATS PIS/CASA	Mitjana	72,8	71,7	73,7	70,9	64,6	68,7	73,8	75,4	78,5
	Des.Est.	25,7	27,3	24,2	23,0	19,3	24,1	33,5	24,3	25,9
	(n)	(427)	(200)	(227)	(26)	(85)	(87)	(65)	(59)	(105)

ENQUESTA SERVEIS MUNICIPALS (GRÀCIA)

Enquesta Domiciliària

Z28.- APROXIMADAMENT QUANTS METRES QUADRATS TÉ EL SEU PIS/CASA?

(BASE: LLARS)
(ESPONTÀNIA)

(Recompte) % Columna	TOTAL	SEXE							EDAT
		Home	Dona	18-24	25-34	35-44	45-54	55-64	+64
TOTAL	(462)	(209)	(253)	(30)	(94)	(89)	(69)	(63)	(117)
FINS 50 M2	10,1	12,9	7,7	6,9	12,0	10,7	23,5	8,5	3,9
DE 51 A 60 M2	15,9	15,2	16,5	21,5	23,0	24,8	4,5	9,8	13,6
DE 61 A 70 M2	24,0	26,5	21,9	18,7	28,2	24,2	17,9	24,9	24,6
DE 71 A 80 M2	15,9	19,0	13,4	15,7	16,7	19,0	11,2	15,6	16,0
DE 81 A 90 M2	10,0	7,2	12,3	15,4	7,4	8,0	12,6	12,1	9,9
DE 91 A 100 M2	5,7	4,0	7,1	4,1	1,6	2,7	10,6	10,3	6,0
DE 101 A 120 M2	4,7	2,7	6,3	3,8	,7	3,9	3,1	7,8	6,9
DE 121 A 150 M2	3,4	5,4	1,8	,0	1,3	,9	3,9	1,1	7,1
MÉS DE 150 M2	2,0	2,4	1,7	1,9	,7	2,7	4,9	1,8	1,1
NO SAP	7,2	4,2	9,7	11,9	8,4	3,1	3,2	6,5	10,0
NO CONTESTA	1,1	,4	1,7	,0	,0	,0	4,6	1,5	,8

Z29 (RESUM).- APROXIMADAMENT ENTRE QUINA D'AQUESTES QUANTITATS ES SITUA EL VOLUM D' INGRESSOS MENSUALS NETS DE LA SEVA FAMÍLIA?

		TOTAL	SEXE							EDAT
			Home	Dona	18-24	25-34	35-44	45-54	55-64	+64
VOLUM INGRESSOS MENSUALS	Mitjana	1720,9	1746,4	1698,2	1700,9	1871,0	1956,6	1990,2	2114,0	1171,6
	Des.Est.	1132,3	1031,7	1217,9	663,1	1040,4	1166,0	1250,6	1412,9	841,1
	(n)	(312)	(148)	(164)	(11)	(69)	(65)	(46)	(32)	(89)

Z29.- APROXIMADAMENT ENTRE QUINA D'AQUESTES QUANTITATS ES SITUA EL VOLUM D'INGRESSOS MENSUALS NETS DE LA SEVA FAMÍLIA?

(Recompte) % Columna	TOTAL	SEXE							EDAT
		Home	Dona	18-24	25-34	35-44	45-54	55-64	+64
TOTAL	(462)	(209)	(253)	(30)	(94)	(89)	(69)	(63)	(117)
MENYS DE 500 €	2,2	,8	3,3	,0	,0	1,0	3,7	,0	5,9
DE 501 A 750 €	6,6	4,7	8,1	,0	5,0	4,3	6,8	2,8	13,2
DE 751 A 1.000 €	12,8	14,3	11,5	4,3	13,9	8,6	6,7	6,9	23,9
DE 1.001 A 1.250 €	7,6	6,8	8,3	7,2	3,6	7,6	5,5	10,5	10,8
DE 1.251 A 1.500 €	7,1	9,1	5,4	3,0	7,2	10,5	5,6	2,8	8,5
DE 1.501 A 1.750 €	5,2	5,8	4,7	8,7	7,7	8,6	1,3	1,4	4,1
DE 1.751 A 2.000 €	4,1	5,4	3,0	,0	4,5	1,9	9,9	4,2	3,0
DE 2.001 A 2.500 €	6,4	7,7	5,4	5,8	13,1	7,6	3,8	6,9	1,5
DE 2.501 A 3.000 €	4,8	6,4	3,4	5,8	4,5	7,2	8,7	1,4	2,3
DE 3.001 A 3.500 €	4,3	3,9	4,6	,0	7,7	6,7	3,8	4,9	,7
DE 3.501 A 4.000 €	1,7	2,1	1,3	,0	,9	2,4	5,6	,0	,8
DE 4.001 A 4.500 €	,6	,0	1,2	,0	,0	,0	1,2	3,5	,0
DE 4.501 A 5.000 €	,6	,0	1,0	,0	,0	1,0	1,2	,0	,7
MÉS DE 5.000 €	1,7	1,6	1,7	,0	1,8	2,4	1,3	3,5	,7
NO SAP	12,7	12,7	12,7	60,9	9,8	12,8	9,8	9,8	5,9
NO CONTESTA	21,7	18,6	24,2	4,3	20,1	17,5	25,2	41,5	18,0

Z29 (RESUM).- APROXIMADAMENT ENTRE QUINA D'AQUESTES QUANTITATS ES SITUA EL VOLUM D' INGRESSOS MENSUALS NETS DE LA SEVA FAMÍLIA?

(BASE: LLARS)

		TOTAL	SEXE							EDAT
			Home	Dona	18-24	25-34	35-44	45-54	55-64	+64
VOLUM INGRESSOS MENSUALS	Mitjana	1499,0	1587,9	1423,0	1468,8	1782,7	1855,1	1741,3	1853,5	1051,1
	Des.Est.	1040,2	974,8	1093,1	671,5	1011,7	1147,4	1175,6	1289,9	752,3
	(n)	(312)	(148)	(164)	(11)	(69)	(65)	(46)	(32)	(89)

ENQUESTA SERVEIS MUNICIPALS (GRÀCIA)

Enquesta Domiciliària

229.- APROXIMADAMENT ENTRE QUINA D'AQUESTES QUANTITATS ES SITUA EL VOLUM D'INGRESSOS MENSUALS NETS DE LA SEVA FAMÍLIA?

(BASE: LLARS)

(Recoppte) % Columna	TOTAL	SEXE							EDAT
		Home	Dona	18-24	25-34	35-44	45-54	55-64	+64
TOTAL	(462)	(209)	(253)	(30)	(94)	(89)	(69)	(63)	(117)
MENYS DE 500 €	3,4	1,1	5,3	,0	,0	,5	4,9	,0	7,8
DE 501 A 750 €	9,5	5,3	12,9	,0	5,2	2,3	8,6	4,7	19,3
DE 751 A 1.000 €	15,8	18,8	13,3	11,2	16,0	12,1	8,4	5,0	25,3
DE 1.001 A 1.250 €	8,0	7,4	8,4	4,4	2,8	9,8	6,1	11,6	9,8
DE 1.251 A 1.500 €	7,4	9,5	5,6	7,7	7,4	10,9	6,3	4,7	6,9
DE 1.501 A 1.750 €	4,9	5,4	4,6	6,6	7,5	8,8	2,7	1,0	3,7
DE 1.751 A 2.000 €	3,9	5,1	2,9	,0	5,2	1,8	8,4	3,0	3,4
DE 2.001 A 2.500 €	5,3	6,5	4,3	4,5	11,9	6,6	3,3	7,7	1,1
DE 2.501 A 3.000 €	3,4	5,0	2,2	3,4	3,5	5,0	7,5	1,0	1,7
DE 3.001 A 3.500 €	3,2	2,7	3,6	,0	6,6	6,3	3,4	2,7	,3
DE 3.501 A 4.000 €	1,2	1,8	,8	,0	1,1	1,3	4,2	,0	,6
DE 4.001 A 4.500 €	,4	,0	,6	,0	,0	,0	,5	2,3	,0
DE 4.501 A 5.000 €	,5	,0	,8	,0	,0	1,1	,7	,0	,6
MÉS DE 5.000 €	1,2	1,3	1,2	,0	1,4	2,3	,9	2,2	,6
NO SAP	10,9	11,5	10,4	58,4	9,0	12,9	9,1	12,3	4,1
NO CONTESTA	21,0	18,6	23,0	3,7	22,5	18,2	25,1	41,8	14,9

230.- RESPECTE A LA SITUACIÓ ECONÒMICA DE LA SEVA FAMÍLIA, VOSTÈ DIRIA QUE EN L'ÚLTIM ANY HA MILLORAT, ESTÀ IGUAL O HA EMPITJORAT?

(BASE: LLARS)

(Recoppte) % Columna	TOTAL	SEXE							EDAT
		Home	Dona	18-24	25-34	35-44	45-54	55-64	+64
TOTAL	(462)	(209)	(253)	(30)	(94)	(89)	(69)	(63)	(117)
HA MILLORAT	8,7	9,9	7,6	11,7	18,2	7,1	6,2	3,5	5,5
ESTÀ IGUAL	33,0	32,7	33,3	27,6	31,8	39,0	22,9	31,2	37,7
HA EMPITJORAT	56,7	55,4	57,7	52,2	50,0	52,0	70,9	62,5	55,3
NO SAP	,9	1,6	,3	8,6	,0	,0	,0	1,4	,7
NO CONTESTA	,8	,4	1,0	,0	,0	1,9	,0	1,4	,7

230.- RESPECTE A LA SITUACIÓ ECONÒMICA DE LA SEVA FAMÍLIA, VOSTÈ DIRIA QUE EN L'ÚLTIM ANY HA MILLORAT, ESTÀ IGUAL O HA EMPITJORAT?

(BASE: LLARS)

(Recoppte) % Columna	TOTAL	SEXE							EDAT
		Home	Dona	18-24	25-34	35-44	45-54	55-64	+64
TOTAL	(462)	(209)	(253)	(30)	(94)	(89)	(69)	(63)	(117)
HA MILLORAT	8,5	9,3	7,8	9,2	19,2	6,8	5,4	2,9	6,7
ESTÀ IGUAL	34,2	34,8	33,7	24,4	33,9	42,2	22,2	32,3	37,4
HA EMPITJORAT	55,5	54,0	56,8	55,1	46,9	48,2	72,4	61,7	54,7
NO SAP	,9	1,6	,3	11,2	,0	,0	,0	1,6	,6
NO CONTESTA	,9	,3	1,4	,0	,0	2,8	,0	1,6	,6

231.- A QUINA CLASSE SOCIAL CREU QUE PERTANY VOSTÈ?

(Recoppte) % Columna	TOTAL	SEXE							EDAT
		Home	Dona	18-24	25-34	35-44	45-54	55-64	+64
TOTAL	(462)	(209)	(253)	(30)	(94)	(89)	(69)	(63)	(117)
CLASSE ALTA	,2	,0	,3	,0	,0	1,0	,0	,0	,0
CLASSE MITJANA-ALTA	4,9	3,9	5,8	8,8	3,7	5,2	10,5	4,2	1,8
CLASSE MITJANA-MITJANA	61,3	59,1	63,1	59,4	67,5	58,2	59,8	64,5	58,3
CLASSE MITJANA-BAIXA	26,8	29,0	25,0	23,2	21,2	30,9	18,6	25,6	34,7
CLASSE BAIXA	4,0	5,2	3,1	,0	5,4	1,0	8,1	4,2	3,7
NO SAP	2,2	2,4	2,0	8,6	2,3	2,8	1,8	1,4	,7
NO CONTESTA	,6	,4	,7	,0	,0	1,0	1,2	,0	,7

ENCREUAMENT
BARRI

ENQUESTA SERVEIS MUNICIPALS (GRÀCIA)

Enquesta Domiciliària

F1.- PER COMENÇAR, EM PODRIA DIR QUANT TEMPS PORTA VIVINT A:

+++++

1.- BARCELONA

(Recompte) % Columna	TOTAL	GRANS BARRIS		
		Vallcarca, El Coll i La Salut	Vila de Gràcia	El Camp d'en Grassot i Gràcia Nova
TOTAL	(462)	(154)	(154)	(154)
DE SIS MESOS FINS DOS ANYS	4,6	3,9	3,9	6,5
MÉS DE 2 ANYS I FINS 5 ANYS	7,8	4,5	10,4	7,1
MÉS DE 5 ANYS I FINS 10 ANYS	9,4	7,1	9,7	11,0
MÉS DE 10 ANYS	29,2	29,9	30,5	26,6
SEMPRE HA VISCUT A LA CIUTAT	49,0	54,5	45,5	48,7

F1.- PER COMENÇAR, EM PODRIA DIR QUANT TEMPS PORTA VIVINT A:

+++++

2.- AL SEU BARRI

(Recompte) % Columna	TOTAL	GRANS BARRIS		
		Vallcarca, El Coll i La Salut	Vila de Gràcia	El Camp d'en Grassot i Gràcia Nova
TOTAL	(462)	(154)	(154)	(154)
MENYS DE SIS MESOS	1,4	1,3	1,9	,6
DE SIS MESOS FINS DOS ANYS	12,1	11,0	12,3	13,0
MÉS DE 2 ANYS I FINS 5 ANYS	11,5	9,1	11,7	13,6
MÉS DE 5 ANYS I FINS 10 ANYS	10,4	10,4	13,0	6,5
MÉS DE 10 ANYS	42,2	50,0	36,4	42,9
SEMPRE HA VISCUT AL BARRI	22,4	18,2	24,7	23,4

F2.1- VIU HABITUALMENT EN AQUEST DOMICILI?

(Recompte) % Columna	TOTAL	GRANS BARRIS		
		Vallcarca, El Coll i La Salut	Vila de Gràcia	El Camp d'en Grassot i Gràcia Nova
TOTAL	(462)	(154)	(154)	(154)
SÍ	100,0	100,0	100,0	100,0

F2.2- I ESTÀ EMPADRONAT EN AQUESTA ADREÇA?

(Recompte) % Columna	TOTAL	GRANS BARRIS		
		Vallcarca, El Coll i La Salut	Vila de Gràcia	El Camp d'en Grassot i Gràcia Nova
TOTAL	(462)	(154)	(154)	(154)
SÍ	88,2	92,9	84,4	89,0
NO	11,8	7,1	15,6	11,0

Q1.- SEXE

(Recompte) % Columna	TOTAL	GRANS BARRIS		
		Vallcarca, El Coll i La Salut	Vila de Gràcia	El Camp d'en Grassot i Gràcia Nova
TOTAL	(462)	(154)	(154)	(154)
HOME	45,1	46,8	44,2	44,8
DONA	54,9	53,2	55,8	55,2

Q2 (RESUM).- EDAT

		TOTAL	GRANS BARRIS		
			Vallcarca, El Coll i La Salut	Vila de Gràcia	El Camp d'en Grassot i Gràcia Nova
EDAT	Mitjana	49,3	49,9	48,5	50,1
	Des.Est.	18,8	19,1	18,9	18,4
	(n)	(462)	(154)	(154)	(154)

ENQUESTA SERVEIS MUNICIPALS (GRÀCIA)

Enquesta Domiciliària

Q2.- EDAT

(Recompte) % Columna	TOTAL	GRANS BARRIS		
		Vallcarca, El Coll i La Salut	Vila de Gràcia	El Camp d'en Grassot i Gràcia Nova
TOTAL	(462)	(154)	(154)	(154)
DE 18 A 24 ANYS	6,4	7,8	5,8	5,8
DE 25 A 34 ANYS	20,6	19,5	22,1	19,5
DE 35 A 44 ANYS	19,5	18,8	20,8	18,2
DE 45 A 54 ANYS	15,0	13,6	15,6	15,6
DE 55 A 64 ANYS	13,4	14,9	11,7	14,3
65 ANYS I MÉS	25,1	25,3	24,0	26,6

Q3.- DISTRICTE MUNICIPAL

(Recompte) % Columna	TOTAL	GRANS BARRIS		
		Vallcarca, El Coll i La Salut	Vila de Gràcia	El Camp d'en Grassot i Gràcia Nova
TOTAL	(462)	(154)	(154)	(154)
GRÀCIA	100,0	100,0	100,0	100,0

Q4.- BARRI

(Recompte) % Columna	TOTAL	GRANS BARRIS		
		Vallcarca, El Coll i La Salut	Vila de Gràcia	El Camp d'en Grassot i Gràcia Nova
TOTAL	(462)	(154)	(154)	(154)
VALLCARCA I ELS PENITENTS	12,7	43,5	,0	,0
EL COLL	5,7	19,5	,0	,0
LA SALUT	10,8	37,0	,0	,0
VILA DE GRÀCIA	42,2	,0	100,0	,0
EL CAMP D'EN GRASSOT I GRÀCIA NOVA	28,6	,0	,0	100,0

GRANS BARRIS

(Recompte) % Columna	TOTAL	GRANS BARRIS		
		Vallcarca, El Coll i La Salut	Vila de Gràcia	El Camp d'en Grassot i Gràcia Nova
TOTAL	(462)	(154)	(154)	(154)
VALLCARCA, EL COLL I LA SALUT	29,2	100,0	,0	,0
VILA DE GRÀCIA	42,2	,0	100,0	,0
EL CAMP D'EN GRASSOT I GRÀCIA NOVA	28,6	,0	,0	100,0

Q5 (RESUM).- NACIONALITAT AGRUPADA

(Recompte) % Columna	TOTAL	GRANS BARRIS		
		Vallcarca, El Coll i La Salut	Vila de Gràcia	El Camp d'en Grassot i Gràcia Nova
TOTAL	(462)	(154)	(154)	(154)
ESPANYA	84,4	87,0	81,2	86,4
UNIÓ EUROPEA	4,9	3,9	5,8	4,5
ALTRES	10,7	9,1	13,0	9,1

ENQUESTA SERVEIS MUNICIPALS (GRÀCIA)

Enquesta Domiciliària

Q5.- NACIONALITAT

(Recompte) % Columna	TOTAL	GRANS BARRIS		
		Vallcarca, El Coll i La Salut	Vila de Gràcia	El Camp d'en Grassot i Gràcia Nova
TOTAL	(462)	(154)	(154)	(154)
ARGENTINA	1,9	1,9	1,9	1,9
BOLÍVIA	1,3	,6	2,6	,0
BRASIL	,3	,0	,6	,0
CANADÀ	,3	,0	,6	,0
XINA	,2	,6	,0	,0
COLÒMBIA	,5	,6	,6	,0
EQUADOR	,6	,0	,6	1,3
SALVADOR, EL	,2	,6	,0	,0
FRANÇA	1,5	1,9	1,3	1,3
GEÒRGIA	,2	,0	,0	,6
ALEMANYA	,5	,6	,6	,0
HONDURES	,2	,0	,0	,6
ÍNDIA	,3	,0	,6	,0
IRAQ	,3	,0	,6	,0
IRLANDA	,3	,0	,6	,0
ITÀLIA	1,2	,6	1,9	,6
MÈXIC	,3	,0	,6	,0
MARROC	1,0	1,9	,6	,6
PAKISTAN	,2	,6	,0	,0
PARAGUAI	,4	,6	,0	,6
PERÚ	,8	1,3	,6	,6
FILIPINES	,3	,0	,6	,0
POLÒNIA	,3	,0	,6	,0
PORTUGAL	,2	,6	,0	,0
ROMANIA	,4	,0	,0	1,3
RÚSSIA	,2	,0	,0	,6
ESPANYA	84,4	87,0	81,2	86,4
SUÏSSA	,2	,0	,0	,6
EGIPTE	,2	,0	,0	,6
GRAN BRETANYA	,6	,0	,6	1,3
ESTATS UNITS D'AMÈRICA	,5	,0	1,3	,0
VENEÇUELA	,5	,0	,6	,6

P1.- EN GENERAL, VOSTÈ CREU QUE EL DARRER ANY, HA MILLORAT O HA EMPITJORAT:
+++++
1.- BARCELONA

(Recompte) % Columna	TOTAL	GRANS BARRIS		
		Vallcarca, El Coll i La Salut	Vila de Gràcia	El Camp d'en Grassot i Gràcia Nova
TOTAL	(462)	(154)	(154)	(154)
HA MILLORAT	37,5	29,9	44,8	34,4
ESTÀ IGUAL	21,3	29,9	21,4	12,3
HA EMPITJORAT	38,9	37,7	33,1	48,7
NO SAP	2,3	2,6	,6	4,5

P1.- EN GENERAL, VOSTÈ CREU QUE EL DARRER ANY, HA MILLORAT O HA EMPITJORAT:
+++++
2.- CATALUNYA

(Recompte) % Columna	TOTAL	GRANS BARRIS		
		Vallcarca, El Coll i La Salut	Vila de Gràcia	El Camp d'en Grassot i Gràcia Nova
TOTAL	(462)	(154)	(154)	(154)
HA MILLORAT	37,7	29,9	44,8	35,1
ESTÀ IGUAL	20,2	27,3	16,2	18,8
HA EMPITJORAT	36,8	37,0	33,8	40,9
NO SAP	5,4	5,8	5,2	5,2

ENQUESTA SERVEIS MUNICIPALS (GRÀCIA)

Enquesta Domiciliària

P1.- EN GENERAL, VOSTÈ CREU QUE EL DARRER ANY, HA MILLORAT O HA EMPITJORAT:

+++++

3.- ESPANYA

(Recompte) % Columna	TOTAL	GRANS BARRIS		
		Vallcarca, El Coll i La Salut	Vila de Gràcia	El Camp d'en Grassot i Gràcia Nova
TOTAL	(462)	(154)	(154)	(154)
HA MILLORAT	26,0	15,6	35,1	23,4
ESTÀ IGUAL	13,0	20,1	9,7	10,4
HA EMPITJORAT	52,2	57,1	48,1	53,2
NO SAP	8,6	7,1	7,1	12,3
NO CONTESTA	,2	,0	,0	,6

P2.- I, DE CARA AL FUTUR, VOSTÈ CREU QUE MILLORARÀ O EMPITJORARÀ:

+++++

1.- BARCELONA

(Recompte) % Columna	TOTAL	GRANS BARRIS		
		Vallcarca, El Coll i La Salut	Vila de Gràcia	El Camp d'en Grassot i Gràcia Nova
TOTAL	(462)	(154)	(154)	(154)
MILLORARÀ	58,7	49,4	63,6	61,0
CONTINUARÀ IGUAL	7,7	11,0	8,4	3,2
EMPITJORARÀ	26,2	25,3	24,7	29,2
NO SAP	7,4	14,3	3,2	6,5

P2.- I, DE CARA AL FUTUR, VOSTÈ CREU QUE MILLORARÀ O EMPITJORARÀ:

+++++

2.- CATALUNYA

(Recompte) % Columna	TOTAL	GRANS BARRIS		
		Vallcarca, El Coll i La Salut	Vila de Gràcia	El Camp d'en Grassot i Gràcia Nova
TOTAL	(462)	(154)	(154)	(154)
MILLORARÀ	57,7	48,1	60,4	63,6
CONTINUARÀ IGUAL	8,6	15,6	6,5	4,5
EMPITJORARÀ	24,9	22,7	26,6	24,7
NO SAP	8,8	13,6	6,5	7,1

P2.- I, DE CARA AL FUTUR, VOSTÈ CREU QUE MILLORARÀ O EMPITJORARÀ:

+++++

3.- ESPANYA

(Recompte) % Columna	TOTAL	GRANS BARRIS		
		Vallcarca, El Coll i La Salut	Vila de Gràcia	El Camp d'en Grassot i Gràcia Nova
TOTAL	(462)	(154)	(154)	(154)
MILLORARÀ	51,3	42,2	53,2	57,8
CONTINUARÀ IGUAL	8,7	14,9	7,1	4,5
EMPITJORARÀ	28,6	26,0	31,8	26,6
NO SAP	11,4	16,9	7,8	11,0

P3 (RESUM).- QUIN ÉS EL SEU GRAU DE SATISFACCIÓ DE VIURE A LA CIUTAT DE BARCELONA?

(0 = GENS SATISFET ; 10 = MOLT SATISFET)

	TOTAL	GRANS BARRIS		
		Vallcarca, El Coll i La Salut	Vila de Gràcia	El Camp d'en Grassot i Gràcia Nova
Mitjana	7,4	7,6	7,4	7,0
Des.Est.	1,9	1,8	1,9	2,0
(n)	(461)	(154)	(154)	(153)

ENQUESTA SERVEIS MUNICIPALS (GRÀCIA)

Enquesta Domiciliària

P3.- QUIN ÉS EL SEU GRAU DE SATISFACCIÓ DE VIURE A LA CIUTAT DE BARCELONA?

(0 = GENS SATISFET ; 10 = MOLT SATISFET)

(Recompte) % Columna	TOTAL	GRANS BARRIS		
		Vallcarca, El Coll i La Salut	Vila de Gràcia	El Camp d'en Grassot i Gràcia Nova
TOTAL	(462)	(154)	(154)	(154)
0	,6	,6	,6	,6
1	1,0	,6	,6	1,9
2	,3	,0	,6	,0
3	1,7	,6	1,3	3,2
4	3,6	1,3	4,5	4,5
5	8,0	7,1	6,5	11,0
6	11,8	15,6	9,7	11,0
7	18,4	16,9	18,8	19,5
8	29,6	26,0	33,8	27,3
9	11,5	15,6	10,4	9,1
10	13,2	15,6	13,0	11,0
NO SAP	,2	,0	,0	,6

P3 (RESUM).- QUIN ÉS EL SEU GRAU DE SATISFACCIÓ DE VIURE A LA CIUTAT DE BARCELONA?

(0 = GENS SATISFET ; 10 = MOLT SATISFET)

(Recompte) % Columna	TOTAL	GRANS BARRIS		
		Vallcarca, El Coll i La Salut	Vila de Gràcia	El Camp d'en Grassot i Gràcia Nova
TOTAL	(462)	(154)	(154)	(154)
POC/GENS SATISFET (0 A 4)	7,2	3,2	7,8	10,4
SATISFET (5 A 6)	19,8	22,7	16,2	22,1
BASTANT SATISFET (7 A 8)	48,1	42,9	52,6	46,8
MOLT SATISFET (9 A 10)	24,7	31,2	23,4	20,1
NO SAP	,2	,0	,0	,6

ENQUESTA SERVEIS MUNICIPALS (GRÀCIA)

Enquesta Domiciliària

P4 (RESUM).- QUIN CONSIDERA QUE ÉS EL PROBLEMA MÉS GREU QUE TÉ EN AQUESTS MOMENTS:

1.- LA CIUTAT DE BARCELONA

(ESPONTÀNIA)

(Recòmpte) % Columna	TOTAL	GRANS BARRIS		
		Valldarca, El Coll i La Salut	Vila de Gràcia	El Camp d'en Grassot i Gràcia Nova
TOTAL	(462)	(154)	(154)	(154)
CIRCULACIÓ	13,1	12,3	13,6	13,0
APARCAMENT	3,6	5,2	3,2	2,6
INSEGURETAT	14,9	10,4	16,2	17,5
NETEJA	9,7	9,7	9,7	9,7
PROBLEMES ASSOCIATS A LA IMMIGRACIÓ	2,0	3,9	,6	1,9
ACCÉS A L'HABITATGE	1,4	1,3	1,9	,6
ATUR/ CONDICIONS DE TREBALL	9,5	13,0	3,9	14,3
TRANSPORTS, INFRASTRUCTURES I COMUNICACIONS	5,5	11,0	4,5	1,3
SOROLLS	4,8	1,3	9,1	1,9
ZONES VERDES	1,0	,0	1,9	,6
URBANISME	1,5	2,6	1,3	,6
MOLÈSTIES PER OBRES	3,7	2,6	3,9	4,5
MANTENIMENT	,9	,6	1,3	,6
EQUIPAMENTS I SERVEIS	1,0	,6	1,9	,0
PRESTACIONS I AJUTS	,8	2,6	,0	,0
DROGUES	,2	,0	,0	,6
POBRESA I DESIGUALTAT	,6	,6	,6	,6
PROBLEMES ECONÒMICS	5,5	3,2	5,8	7,1
IMPOSTOS I MULTES	,4	1,3	,0	,0
LA GESTIÓ POLÍTICA MUNICIPAL	4,0	2,6	3,2	6,5
ASPECTES POLÍTICS	2,0	1,3	1,3	3,9
DESIGUALTAT ENTRE BARRIS/ TRACTE DISCRIMINATORI AL BARRI	,3	,0	,6	,0
MASSIFICACIÓ	3,2	3,9	4,5	,6
PROSTITUCIÓ	,3	,0	,6	,0
TURISME	1,0	1,9	,6	,6
MEDI AMBIENT	1,8	1,3	1,9	1,9
MODEL DE CIUTAT	2,0	,6	2,6	2,6
VALORS SOCIALS NEGATIUS/ MANCA DE CIVISME	2,0	1,3	2,6	1,9
CAP/ RES	2,3	3,9	1,9	1,3
NO SAP	,9	,6	,0	2,6

ENQUESTA SERVEIS MUNICIPALS (GRÀCIA)

Enquesta Domiciliària

P4.- QUIN CONSIDERA QUE ÉS EL PROBLEMA MÉS GREU QUE TÉ EN AQUESTS MOMENTS:
1.- LA CIUTAT DE BARCELONA

(ESPONTÀNIA)

		TOTAL	GRANS BARRIS		
			Vallcarca, El Coll i La Salut	Vila de Gràcia	El Camp d'en Grassot i Gràcia Nova
(Recompte) % Columna					
CIRCULACIÓ	TOTAL	(60)	(19)	(21)	(20)
		13,1	12,3	13,6	13,0
	CIRCULACIÓ	12,8	12,3	13,0	13,0
	CIRCULACIÓ DE LES BICICLETES	,3	,0	,6	,0
APARCAMENT	TOTAL	(17)	(8)	(5)	(4)
		3,6	5,2	3,2	2,6
	APARCAMENT	3,3	4,5	3,2	1,9
	ÀREA VERDA	,2	,6	,0	,0
	ALTRES ASPECTES D'APARCAMENT	,2	,0	,0	,6
INSEGURETAT	TOTAL	(68)	(16)	(25)	(27)
		14,9	10,4	16,2	17,5
	INSEGURETAT (NO CONCRETEN)	9,3	5,2	9,1	13,6
	DELINQUÈNCIA/ROBATORIS	4,6	4,5	5,2	3,9
	VANDALISME/ COLLES	,5	,0	1,3	,0
	MANCA VIGILÀNCIA	,5	,6	,6	,0
NETEJA	TOTAL	(45)	(15)	(15)	(15)
		9,7	9,7	9,7	9,7
	NETEJA (NO CONCRETEN)	3,8	5,8	3,2	2,6
	NETEJA DE CARRERS	4,2	2,6	4,5	5,2
	NETEJA DE PARCS I ALTRES ESPAIS PÚBLICS (PLATGES, PLACES...)	,2	,0	,0	,6
	BRUTÍCIA GOSSOS	1,1	,6	1,3	1,3
	RECOLLIDA D'ESCOMBRARIES I CONTENIDORS	,3	,0	,6	,0
	RECOLLIDA SELECTIVA	,2	,6	,0	,0
PROBLEMES ASSOCIATS A LA IMMIGRACIÓ	TOTAL	(10)	(6)	(1)	(3)
		2,0	3,9	,6	1,9
	IMMIGRACIÓ EXCESSIVA/DESCONTROLADA	1,6	3,2	,6	1,3
	RACISME/INTOLERÀNCIA DE LA SOCIETAT	,2	,6	,0	,0
	DIFICULTATS D'INTEGRACIÓ	,2	,0	,0	,6
ACCÉS A L'HABITATGE	TOTAL	(6)	(2)	(3)	(1)
		1,4	1,3	1,9	,6
	PREU DE L'HABITATGE	1,4	1,3	1,9	,6
ATUR/CONDICIONS DE TREBALL	TOTAL	(48)	(20)	(6)	(22)

ENQUESTA SERVEIS MUNICIPALS (GRÀCIA)

Enquesta Domiciliària

P4.- QUIN CONSIDERA QUE ÉS EL PROBLEMA MÉS GREU QUE TÉ EN AQUESTS MOMENTS:
1.- LA CIUTAT DE BARCELONA

(ESPONTÀNIA)

(Recompte) % Columna		TOTAL	GRANS BARRIS		
			Vallcarca, El Coll i La Salut	Vila de Gràcia	El Camp d'en Grassot i Gràcia Nova
	TOTAL	9,5	13,0	3,9	14,3
ATUR/ CONDICIONS DE TREBALL	ATUR	8,4	13,0	2,6	12,3
	PRECARIETAT LABORAL	,4	,0	,0	1,3
	SOUS BAIXOS	,7	,0	1,3	,6
	TOTAL	(26)	(17)	(7)	(2)
	TOTAL	5,5	11,0	4,5	1,3
TRANSPORTS, INFRASTRUCTURES I COMUNICACIONS	TRANSPORT PÚBLIC INSUFICIENT (NO CONCRETEN)	1,9	3,9	1,3	,6
	MÉS FREQUÈNCIA DE PAS	1,3	3,9	,0	,6
	AMPLIACIÓ D'HORARIS	,4	1,3	,0	,0
	MAL FUNCIONAMENT (POQUES BICICLETES, PARADES, ESPATLLADES...)	,3	,0	,6	,0
	POCS CARRILS BICI	,2	,6	,0	,0
	ALTRES TRANSPORT PÚBLIC (PREU)	,7	,6	1,3	,0
	MANCA D'INFRASTRUCTURES I COMUNICACIONS (NO CONCRETEN)	,5	,6	,6	,0
	ALTRES ASPECTES DE TRANSPORTS, INFRASTRUCTURES I COMUNICACIONS	,3	,0	,6	,0
	TOTAL	(19)	(2)	(14)	(3)
	TOTAL	4,8	1,3	9,1	1,9
SOROLLS	SOROLLS (NO CONCRETEN)	1,9	,0	3,2	1,9
	SOROLLS DEL TRANSIT	1,3	,6	2,6	,0
	SOROLL DE MOTOS	,3	,0	,6	,0
	SOROLLS DE TERRASSES/ BARS/ DISCOTEQUES	1,3	,6	2,6	,0
	TOTAL	(4)	(0)	(3)	(1)
ZONES VERDES	TOTAL	1,0	,0	1,9	,6
	MANCA DE ZONES VERDES	1,0	,0	1,9	,6
	TOTAL	(7)	(4)	(2)	(1)
	TOTAL	1,5	2,6	1,3	,6
URBANISME	URBANISME (NO CONCRETEN)	,4	1,3	,0	,0
	ESPECULACIÓ URBANÍSTICA	,2	,6	,0	,0
	PROJECTE DIAGONAL	,5	,0	1,3	,0
	ALTRES ASPECTES D'URBANISME	,4	,6	,0	,6
	TOTAL	(17)	(4)	(6)	(7)
MOLÈSTIES PER OBRES	TOTAL	3,7	2,6	3,9	4,5
	MOLÈSTIES PER OBRES	3,7	2,6	3,9	4,5
MANTENIMENT	TOTAL	(4)	(1)	(2)	(1)

ENQUESTA SERVEIS MUNICIPALS (GRÀCIA)

Enquesta Domiciliària

P4.- QUI CONSIDERA QUE ÉS EL PROBLEMA MÉS GREU QUE TÉ EN AQUESTS MOMENTS:
1.- LA CIUTAT DE BARCELONA

(ESPONTÀNIA)

(Recompte) % Columna		TOTAL	GRANS BARRIS		
			Vallcarca, El Coll i La Salut	Vila de Gràcia	El Camp d'en Grassot i Gràcia Nova
	TOTAL	,9	,6	1,3	,6
MANTENIMENT	PAVIMENTACIÓ DE CARRERS	,7	,0	1,3	,6
	MOBILIARI URBÀ	,2	,6	,0	,0
	TOTAL	(4)	(1)	(3)	(0)
	TOTAL	1,0	,6	1,9	,0
EQUIPAMENTS I SERVEIS	ESCOLES BRESSOL	,3	,0	,6	,0
	SERVEIS SANITARIS	,2	,6	,0	,0
	INFORMACIÓ AL CIUTADÀ	,3	,0	,6	,0
	ESPAIS PER A GOSSOS	,3	,0	,6	,0
	TOTAL	(4)	(4)	(0)	(0)
	TOTAL	,8	2,6	,0	,0
PRESTACIONS I AJUTS	PRESTACIONS I AJUTS (NO CONCRETEN)	,2	,6	,0	,0
	PRESTACIONS GENT GRAN	,6	1,9	,0	,0
	TOTAL	(1)	(0)	(0)	(1)
DROGUES	TOTAL	,2	,0	,0	,6
	DROGUES	,2	,0	,0	,6
	TOTAL	(3)	(1)	(1)	(1)
	TOTAL	,6	,6	,6	,6
POBRESA I DESIGUALTAT	POBRESA I DESIGUALTAT/ INTEGRACIÓ SOCIAL/ INDIGENTS	,6	,6	,6	,6
	TOTAL	(25)	(5)	(9)	(11)
	TOTAL	5,5	3,2	5,8	7,1
PROBLEMES ECONÒMICS	CIUTAT CARA	2,0	,0	3,9	1,3
	CRISI/SITUACIÓ ECONÒMICA/ EMPOBRIMENT	1,5	1,3	,0	3,9
	PREUS CARS/ EURO	1,8	1,9	1,9	1,3
	TEIXIT ECONÒMIC DEFICIENT/ ESCASSA COMPETITIVITAT	,2	,0	,0	,6
	TOTAL	(2)	(2)	(0)	(0)
IMPOSTOS I MULTES	TOTAL	,4	1,3	,0	,0
	IMPOSTOS I MULTES	,4	1,3	,0	,0
	TOTAL	(19)	(4)	(5)	(10)
LA GESTIÓ POLÍTICA MUNICIPAL	TOTAL	4,0	2,6	3,2	6,5
	GESTIÓ DE L'AJUNTAMENT	2,4	1,3	2,6	3,2
	L'ALCALDE	1,6	1,3	,6	3,2
	TOTAL	(10)	(2)	(2)	(6)
	TOTAL	2,0	1,3	1,3	3,9
ASPECTES POLÍTICS	ELS POLÍTICS/ LA POLÍTICA	,6	,0	,0	1,9
	PROBLEMES LINGÜÍSTICS	,8	,6	,6	1,3
	NO ESCOLTEN/ NO ES PREOCUPEN PER LA GENT	,3	,0	,6	,0
	ALTRES ASPECTES POLÍTICS	,4	,6	,0	,6
	TOTAL	(1)	(0)	(1)	(0)
DESIGUALTAT ENTRE BARRIS/ TRACTE DISCRIMINATORI AL BARRI	TOTAL	,3	,0	,6	,0
	DESIGUALTAT ENTRE BARRIS/ TRACTE DISCRIMINATORI AL BARRI	,3	,0	,6	,0

ENQUESTA SERVEIS MUNICIPALS (GRÀCIA)

Enquesta Domiciliària

P4.- QUIN CONSIDERA QUE ÉS EL PROBLEMA MÉS GREU QUE TÉ EN AQUESTS MOMENTS:
1.- LA CIUTAT DE BARCELONA

(ESPONTÀNIA)

(Recompte) % Columna		TOTAL	GRANS BARRIS		
			Vallcarca, El Coll i La Salut	Vila de Gràcia	El Camp d'en Grassot i Gràcia Nova
MASSIFICACIÓ	TOTAL	(14)	(6)	(7)	(1)
		3,2	3,9	4,5	,6
	MASSIFICACIÓ	3,2	3,9	4,5	,6
PROSTITUCIÓ	TOTAL	(1)	(0)	(1)	(0)
		,3	,0	,6	,0
	PROSTITUCIÓ	,3	,0	,6	,0
TURISME	TOTAL	(5)	(3)	(1)	(1)
		1,0	1,9	,6	,6
	MASSA TURISME	,8	1,9	,6	,0
	TURISME DE POCA QUALITAT	,2	,0	,0	,6
	TOTAL	(8)	(2)	(3)	(3)
MEDI AMBIENT		1,8	1,3	1,9	1,9
	MEDI AMBIENT (NO ESPECIFIQUEN)	,3	,0	,6	,0
	CONTAMINACIÓ	1,5	1,3	1,3	1,9
	TOTAL	(9)	(1)	(4)	(4)
	2,0	,6	2,6	2,6	
MODEL DE CIUTAT	MODEL DE CIUTAT/ DESENVOLUPAMENT	,2	,0	,0	,6
	CIUTAT APARADOR/ ORIENTADA AL VISITANT/ NO CUIDA EL CIUTADÀ	1,8	,6	2,6	1,9
	TOTAL	(9)	(2)	(4)	(3)
		2,0	1,3	2,6	1,9
VALORS SOCIALS NEGATIUS/ MANCA DE CIVISME	MANCA DE CIVISME	1,3	1,3	1,3	1,3
	INCIVISME RELACIONAT AMB LA NETEJA	,3	,0	,6	,0
	VALORS SOCIALS NEGATIUS/ MANCA D'EDUCACIÓ	,5	,0	,6	,6
CAP/ RES	TOTAL	(11)	(6)	(3)	(2)
		2,3	3,9	1,9	1,3
	CAP/ RES	2,3	3,9	1,9	1,3
NO SAP	TOTAL	(5)	(1)	(0)	(4)
		,9	,6	,0	2,6
	NO SAP	,9	,6	,0	2,6

ENQUESTA SERVEIS MUNICIPALS (GRÀCIA)

Enquesta Domiciliària

P4 (RESUM).- QUIN CONSIDERA QUE ÉS EL PROBLEMA MÉS GREU QUE TÉ EN AQUESTS MOMENTS:
2.- CATALUNYA
(ESPONTÀNIA)

(Recompte) % Columna	TOTAL	GRANS BARRIS		
		Vallcarca, El Coll i La Salut	Vila de Gràcia	El Camp d'en Grassot i Gràcia Nova
TOTAL	(462)	(154)	(154)	(154)
XARXA VIÀRIA, TRANSPORTS I INFRAESTRUCTURES	6,7	5,8	9,7	3,2
INSEGURETAT	6,5	1,9	9,1	7,1
PROBLEMES ASSOCIATS A LA IMMIGRACIÓ	6,6	7,1	5,8	7,1
ACCÉS A L'HABITATGE	1,9	1,3	3,2	,6
ATUR/ CONDICIONS DE TREBALL	20,0	19,5	16,2	26,0
PROBLEMES ECONÒMICS	14,9	20,1	11,7	14,3
CONTAMINACIÓ I MEDI AMBIENT	1,5	1,3	1,3	1,9
MENTALITAT/ MANERA DE SER DE LA GENT	1,0	,0	1,9	,6
MODEL DE CREIXEMENT URBANÍSTIC	,7	,0	1,3	,6
ENCAIX DE CATALUNYA A ESPANYA	12,6	12,3	13,0	12,3
GESTIÓ POLÍTICA DE LA GENERALITAT	3,9	4,5	2,6	5,2
ASPECTES POLÍTICS	4,6	2,6	5,2	5,8
TRÀNSIT	1,5	,6	2,6	,6
EQUIPAMENTS I SERVEIS	1,8	3,2	1,9	,0
PRESTACIONS I AJUTS	1,2	1,3	1,9	,0
NETEJA	,5	,0	1,3	,0
OBRES	,3	,0	,6	,0
VALORS SOCIALS NEGATIUS/ MANCA DE CIVISME	,7	,6	1,3	,0
LA CORRUPCIÓ I EL FRAU	,7	1,3	,6	,0
NOU ESTATUT	1,2	1,3	,6	1,9
ALTRES	,4	1,3	,0	,0
CAP/ RES	4,5	5,8	3,9	3,9
NO SAP	6,3	7,8	3,9	8,4

ENQUESTA SERVEIS MUNICIPALS (GRÀCIA)

Enquesta Domiciliària

P4.- QUIN CONSIDERA QUE ÉS EL PROBLEMA MÉS GREU QUE TÉ EN AQUESTS MOMENTS:
2.- CATALUNYA

(ESPONTÀNIA)

(Recompte) % Columna		TOTAL	GRANS BARRIS		
			Vallcarca, El Coll i La Salut	Vila de Gràcia	El Camp d'en Grassot i Gràcia Nova
	TOTAL	(29)	(9)	(15)	(5)
		6,7	5,8	9,7	3,2
XARXA VIÀRIA, TRANSPORTS I INFRAESTRUCTURES	CARRETERES/ AUTOPISTES COL. LAPSADES	,5	,0	1,3	,0
	VIES EN MAL ESTAT	,6	1,3	,0	,6
	PEATGES	2,2	1,3	3,9	,6
	TRANSPORTS, COMUNICACIONS I INFRAESTRUCTURES INSUFICIENTS	2,6	1,9	3,9	1,3
	DEFICIÈNCIES DE LES RODALIES	,8	1,3	,6	,6
	TOTAL	(28)	(3)	(14)	(11)
		6,5	1,9	9,1	7,1
INSEGURETAT	INSEGURETAT (NO CONCRETEN)	4,8	1,3	6,5	5,8
	DELINQUÈNCIA	1,5	,6	2,6	,6
	ROBATORIS I ASSALTS A LES CASES	,2	,0	,0	,6
	TOTAL	(31)	(11)	(9)	(11)
		6,6	7,1	5,8	7,1
PROBLEMES ASSOCIATS A LA IMMIGRACIÓ	IMMIGRACIÓ/ IMMIGRANTS	1,1	,6	1,3	1,3
	IMMIGRACIÓ EXCESSIVA/ DESCONTROLADA	4,4	6,5	3,2	3,9
	ESCASSA VOLUNTAT D'INTEGRACIÓ	,5	,0	,6	,6
	ALTRES OPINIONS NEGATIVES SOBRE IMMIGRACIÓ	,3	,0	,6	,0
	DIFICULTATS D'INTEGRACIÓ	,4	,0	,0	1,3
	TOTAL	(8)	(2)	(5)	(1)
		1,9	1,3	3,2	,6
ACCÉS A L'HABITATGE	L'HABITATGE (NO CONCRETEN)	,2	,0	,0	,6
	PREU DE L'HABITATGE	1,3	,6	2,6	,0
	DEMANDES A L'ADMINISTRACIÓ (PROMOCIÓ PÚBLICA, AJUDES...)	,5	,6	,6	,0
ATUR/ CONDICIONS DE TREBALL	TOTAL	(95)	(30)	(25)	(40)

ENQUESTA SERVEIS MUNICIPALS (GRÀCIA)

Enquesta Domiciliària

P4.- QUIN CONSIDERA QUE ÉS EL PROBLEMA MÉS GREU QUE TÉ EN AQUESTS MOMENTS:
2.- CATALUNYA

(ESPONTÀNIA)

		TOTAL	GRANS BARRIS		
			Vallcarca, El Coll i La Salut	Vila de Gràcia	El Camp d'en Grassot i Gràcia Nova
(Recompte) % Columna					
ATUR/ CONDICIONS DE TREBALL	TOTAL	20,0	19,5	16,2	26,0
	ATUR	19,0	19,5	14,9	24,7
	CONDICIONS DE TREBALL (PRECARIETAT)	,5	,0	,6	,6
	SOUS BAIXOS	,5	,0	,6	,6
	TOTAL	(71)	(31)	(18)	(22)
PROBLEMES ECONÒMICS	TOTAL	14,9	20,1	11,7	14,3
	CRISI/ SITUACIÓ ECONÒMICA/ EMPOBRIMENT	9,4	14,9	4,5	11,0
	PREUS CARS/ EURO	2,6	1,3	3,9	1,9
	INDÚSTRIA/ DESLOCALITZACIÓ	,3	,0	,6	,0
	SITUACIÓ PETITES EMPRESSES I COMERÇOS	,2	,0	,0	,6
	DEF. PRODUCTIVES/COMP ETÈNCIA (ESCASSA, D'ALTRES PAÏSOS...) /CREIXEMENT ECONÒMIC/MANCA I+D	,4	1,3	,0	,0
	IMPOSTOS	1,8	2,6	1,9	,6
	DISTRIBUCIÓ DESIGUAL DE LA RIQUESA/ DELS RECURSOS	,3	,0	,6	,0
	TOTAL	(7)	(2)	(2)	(3)
	CONTAMINACIÓ I MEDI AMBIENT	1,5	1,3	1,3	1,9
CONTAMINACIÓ I MEDI AMBIENT	CONTAMINACIÓ I MEDI AMBIENT	,8	,6	,6	1,3
	SOROLLS	,6	,6	,6	,6
MENTALITAT/ MANERA DE SER DE LA GENT	TOTAL	(4)	(0)	(3)	(1)
	MENTALITAT/ MANERA DE SER DE LA GENT	1,0	,0	1,9	,6
MODEL DE CREIXEMENT URBANÍSTIC	TOTAL	1,0	,0	1,9	,6
	MODEL DE CREIXEMENT URBANÍSTIC	(3)	(0)	(2)	(1)
MODEL DE CREIXEMENT URBANÍSTIC	TOTAL	,7	,0	1,3	,6
	MODEL DE CREIXEMENT URBANÍSTIC	,7	,0	1,3	,6
ENCAIX DE CATALUNYA A ESPANYA	TOTAL	(58)	(19)	(20)	(19)
	POC AUTOGOVERN	12,6	12,3	13,0	12,3
	INCOMPENSIÓ PER PART D'ESPANYA	1,4	,0	1,9	1,9
	MANCA INDEPENDÈNCIA	3,1	3,9	3,2	1,9
	FINANÇAMENT	1,3	1,9	1,3	,6
	MASSA NACIONALISME/ INDEPENDENTISME	3,5	2,6	3,9	3,9
	MASSA ÚS DEL CATALÀ	1,9	1,9	1,3	2,6
GESTIÓ POLÍTICA DE LA GENERALITAT	TOTAL	1,5	1,9	1,3	1,3
	TOTAL	(19)	(7)	(4)	(8)

ENQUESTA SERVEIS MUNICIPALS (GRÀCIA)

Enquesta Domiciliària

P4.- QUIN CONSIDERA QUE ÉS EL PROBLEMA MÉS GREU QUE TÉ EN AQUESTS MOMENTS:
2.- CATALUNYA

(ESPONTÀNIA)

(Recoppte) % Columna		TOTAL	GRANS BARRIS		
			Vallcarca, El Coll i La Salut	Vila de Gràcia	El Camp d'en Grassot i Gràcia Nova
	TOTAL	3,9	4,5	2,6	5,2
GESTIÓ POLÍTICA DE LA GENERALITAT	GESTIÓ POLÍTICA DE LA GENERALITAT	3,7	4,5	2,6	4,5
	EL PRESIDENT DE LA GENERALITAT	,2	,0	,0	,6
	TOTAL	(21)	(4)	(8)	(9)
ASPECTES POLÍTICS	TOTAL	4,6	2,6	5,2	5,8
	ELS POLÍTICS/ LA POLÍTICA	3,6	2,6	3,2	5,2
	NO ESCOLTEN/ NO ES PREOCUPEN PER LA GENT	,8	,0	1,9	,0
	ALTRES ASPECTES POLÍTICS	,2	,0	,0	,6
	TOTAL	(6)	(1)	(4)	(1)
TRÀNSIT	TOTAL	1,5	,6	2,6	,6
	ALTRES ASPECTES DEL TRÀNSIT (TRÀNSIT, CIRCULACIÓ)	1,5	,6	2,6	,6
	TOTAL	(8)	(5)	(3)	(0)
EQUIPAMENTS I SERVEIS	TOTAL	1,8	3,2	1,9	,0
	ALTRES EQUIPAMENTS	,2	,6	,0	,0
	SERVEIS (NO CONCRETEN)	,7	,6	1,3	,0
	SERVEIS SOCIALS	,3	,0	,6	,0
	ENSENYAMENT/ MODEL EDUCATIU	,2	,6	,0	,0
	JUSTÍCIA	,2	,6	,0	,0
	ALTRES SERVEIS	,2	,6	,0	,0
	TOTAL	(5)	(2)	(3)	(0)
PRESTACIONS I AJUTS	TOTAL	1,2	1,3	1,9	,0
	PRESTACIONS I AJUTS (NO CONCRETEN)	,7	1,3	,6	,0
	JUBILACIONS/ PENSIONS	,3	,0	,6	,0
	AJUTS A FAMÍLIES	,3	,0	,6	,0
	TOTAL	(2)	(0)	(2)	(0)
NETEJA	TOTAL	,5	,0	1,3	,0
	NETEJA	,5	,0	1,3	,0
	TOTAL	(1)	(0)	(1)	(0)
OBRES	TOTAL	,3	,0	,6	,0
	OBRES	,3	,0	,6	,0
	TOTAL	(3)	(1)	(2)	(0)
VALORS SOCIALS NEGATIUS/ MANCA DE CIVISME	TOTAL	,7	,6	1,3	,0
	MANCA DE CIVISME	,5	,6	,6	,0
	VALORS SOCIALS NEGATIUS/ MANCA D'EDUCACIÓ	,3	,0	,6	,0
	TOTAL	(3)	(2)	(1)	(0)
LA CORRUPCIÓ I EL FRAU	TOTAL	,7	1,3	,6	,0
	LA CORRUPCIÓ I EL FRAU	,7	1,3	,6	,0
	TOTAL	(6)	(2)	(1)	(3)
NOU ESTATUT	TOTAL	1,2	1,3	,6	1,9
	NOU ESTATUT	1,2	1,3	,6	1,9
ALTRES	TOTAL	(2)	(2)	(0)	(0)

ENQUESTA SERVEIS MUNICIPALS (GRÀCIA)

Enquesta Domiciliària

P4.- QUIN CONSIDERA QUE ÉS EL PROBLEMA MÉS GREU QUE TÉ EN AQUESTS MOMENTS:

2.- CATALUNYA

(ESPONTÀNIA)

(Recompte) % Columna		TOTAL	GRANS BARRIS		
			Vallcarca, El Coll i La Salut	Vila de Gràcia	El Camp d'en Grassot i Gràcia Nova
ALTRES	TOTAL	,4	1,3	,0	,0
	ALTRES	,4	1,3	,0	,0
CAP/ RES	TOTAL	(21)	(9)	(6)	(6)
	CAP/ RES	4,5	5,8	3,9	3,9
NO SAP	TOTAL	(31)	(12)	(6)	(13)
	NO SAP	6,3	7,8	3,9	8,4
		6,3	7,8	3,9	8,4

P4 (RESUM).- QUIN CONSIDERA QUE ÉS EL PROBLEMA MÉS GREU QUE TÉ EN AQUESTS MOMENTS:

3.- ESPANYA

(ESPONTÀNIA)

(Recompte) % Columna		TOTAL	GRANS BARRIS		
			Vallcarca, El Coll i La Salut	Vila de Gràcia	El Camp d'en Grassot i Gràcia Nova
TOTAL		(462)	(154)	(154)	(154)
XARXA VIÀRIA, TRANSPORTS I INFRAESTRUCTURES		1,8	,6	3,9	,0
INSEGURETAT		1,9	1,3	1,9	2,6
PROBLEMES ASSOCIATS A LA IMMIGRACIÓ		2,0	2,6	2,6	,6
ACCÉS A L'HABITATGE		,2	,0	,0	,6
ATUR/ CONDICIONS DE TREBALL		25,7	27,3	19,5	33,1
PROBLEMES ECONÒMICS		32,6	25,3	42,2	26,0
CONTAMINACIÓ I MEDI AMBIENT		,6	,6	,6	,6
MENTALITAT/MANERA DE SER DE LA GENT		1,5	,6	2,6	,6
GESTIÓ POLÍTICA DEL GOVERN ESPANYOL		6,1	7,1	3,9	8,4
MASSA CENTRALISME/ INCOMPRESIÓ CAP A LES AUTONOMIES		6,6	8,4	7,1	3,9
INCOMPRESIÓ/ DESEQUILIBRIS ENTRE AUTONOMIES		1,4	2,6	,6	1,3
ASPECTES POLÍTICS		6,7	6,5	3,9	11,0
EQUIPAMENTS I SERVEIS		1,6	1,3	1,9	1,3
PRESTACIONS I AJUTS		,5	,0	1,3	,0
MODEL DE CREIXEMENT URBANÍSTIC		,5	,0	,6	,6
VALORS SOCIALS NEGATIUS/ MANCA DE CIVISME		1,5	1,9	1,3	1,3
LA CORRUPCIÓ I EL FRAU		,2	,6	,0	,0
NOU ESTATUT		,2	,0	,0	,6
ALTRES		,5	,6	,6	,0
CAP/ RES		3,1	5,8	1,9	1,9
NO SAP		4,8	6,5	3,2	5,2

ENQUESTA SERVEIS MUNICIPALS (GRÀCIA)

Enquesta Domiciliària

P4.- QUIN CONSIDERA QUE ÉS EL PROBLEMA MÉS GREU QUE TÉ EN AQUESTS MOMENTS:
3.- ESPANYA

(ESPONTÀNIA)

(Recompte) % Columna		TOTAL	GRANS BARRIS		
			Vallcarca, El Coll i La Salut	Vila de Gràcia	El Camp d'en Grassot i Gràcia Nova
	TOTAL	(7)	(1)	(6)	(0)
		1,8	,6	3,9	,0
	VIES EN MAL ESTAT	,3	,0	,6	,0
XARXA VIÀRIA, TRANSPORTS I INFRAESTRUCTURES	TRANSPORTS, COMUNICACIONS I INFRAESTRUCTURES INSUFICIENTS	1,0	,6	1,9	,0
	XARXA ELÈCTRICA	,3	,0	,6	,0
	ALTRES ASPECTES DE LA XARXA VIÀRIA, TRANSPORTS I INFRAESTRUCTURES	,3	,0	,6	,0
	TOTAL	(9)	(2)	(3)	(4)
		1,9	1,3	1,9	2,6
INSEGURETAT	INSEGURETAT (NO CONCRETEN)	1,0	,0	,6	2,6
	DELINQUÈNCIA	,5	,6	,6	,0
	VANDALISME	,3	,0	,6	,0
	ALTRES ASPECTES D'INSEGURETAT	,2	,6	,0	,0
	TOTAL	(9)	(4)	(4)	(1)
		2,0	2,6	2,6	,6
PROBLEMES ASSOCIATS A LA IMMIGRACIÓ	IMMIGRACIÓ/ IMMIGRANTS	,4	1,3	,0	,0
	TREUEN LLOCS DE FEINA	,3	,0	,6	,0
	IMMIGRACIÓ EXCESSIVA/ DESCONTROLADA	1,1	1,3	1,3	,6
	DIFICULTATS D'INTEGRACIÓ	,3	,0	,6	,0
	TOTAL	(1)	(0)	(0)	(1)
ACCÉS A L'HABITATGE		,2	,0	,0	,6
	PREU DE L'HABITATGE	,2	,0	,0	,6
	TOTAL	(123)	(42)	(30)	(51)
		25,7	27,3	19,5	33,1
ATUR/ CONDICIONS DE TREBALL	ATUR	24,8	27,3	18,8	31,2
	CONDICIONS DE TREBALL (PRECARIETAT)	,2	,0	,0	,6
	SOUS BAIXOS	,6	,0	,6	1,3
PROBLEMES ECONÒMICS	TOTAL	(144)	(39)	(65)	(40)

ENQUESTA SERVEIS MUNICIPALS (GRÀCIA)

Enquesta Domiciliària

P4.- QUIN CONSIDERA QUE ÉS EL PROBLEMA MÉS GREU QUE TÉ EN AQUESTS MOMENTS:
3.- ESPANYA

(ESPONTÀNIA)

(Recompte) % Columna	TOTAL	GRANS BARRIS		
		Vallcarca, El Coll i La Salut	Vila de Gràcia	El Camp d'en Grassot i Gràcia Nova
TOTAL	32,6	25,3	42,2	26,0
PROBLEMES ECONÒMICS				
CRISI/ SITUACIÓ ECONÒMICA	30,1	23,4	39,0	24,0
PREUS CARS/ EURO	,7	,6	1,3	,0
INDÚSTRIA/ DESLOCALITZACIÓ	,2	,0	,0	,6
SITUACIÓ PETITES EMPRESES I COMERÇOS	,2	,0	,0	,6
IMPOSTOS	,5	,0	1,3	,0
DISTRIBUCIÓ DESIGUAL DE LA RIQUESA/ DELS RECURSOS	,2	,6	,0	,0
ALTRES PROBLEMES ECONÒMICS	,6	,6	,6	,6
CONTAMINACIÓ I MEDI AMBIENT	(3)	(1)	(1)	(1)
TOTAL	,6	,6	,6	,6
CONTAMINACIÓ I MEDI AMBIENT	,6	,6	,6	,6
MENTALITAT/MANERA DE SER DE LA GENT	(6)	(1)	(4)	(1)
TOTAL	1,5	,6	2,6	,6
MENTALITAT/MANERA DE SER DE LA GENT	1,5	,6	2,6	,6
GESTIÓ POLÍTICA DEL GOVERN ESPANYOL	(30)	(11)	(6)	(13)
TOTAL	6,1	7,1	3,9	8,4
GESTIÓ POLÍTICA DEL GOVERN ESPANYOL	5,0	6,5	3,9	5,2
EL PRESIDENT DEL GOVERN	1,1	,6	,0	3,2
TOTAL	(30)	(13)	(11)	(6)
TOTAL	6,6	8,4	7,1	3,9
MASSA CENTRALISME/ INCOMPRESIÓ CAP A LES AUTONOMIES				
MASSA CENTRALISME/ POCA AUTONOMIA	1,2	,6	1,9	,6
INCOMPRESIÓ PER PART D'ESPANYA	4,7	7,1	4,5	2,6
FINANÇAMENT AUTONÒMIC	,5	,6	,6	,0
ALTRES SOBRE CENTRALISME/ INCOMPRESIÓ CAP A LES AUTONOMIES	,2	,0	,0	,6
INCOMPRESIÓ/ DESEQUILIBRIS ENTRE AUTONOMIES				
TOTAL	(7)	(4)	(1)	(2)

ENQUESTA SERVEIS MUNICIPALS (GRÀCIA)

Enquesta Domiciliària

P4.- QUIN CONSIDERA QUE ÉS EL PROBLEMA MÉS GREU QUE TÉ EN AQUESTS MOMENTS:
3.- ESPANYA

(ESPONTÀNIA)

(Recoppte) % Columna		TOTAL	GRANS BARRIS		
			Vallcarca, El Coll i La Salut	Vila de Gràcia	El Camp d'en Grassot i Gràcia Nova
	TOTAL	1,4	2,6	,6	1,3
INCOMPREENSIÓ/ DESEQUILIBRIS ENTRE AUTONOMIES	INCOMPREENSIÓ ENTRE AUTONOMIES	,8	1,9	,0	,6
	DESEQUILIBRIS ENTRE AUTONOMIES	,5	,0	,6	,6
	ALTRES SOBRE INCOMPREENSIÓ/ DESEQUILIBRIS ENTRE AUTONOMIES	,2	,6	,0	,0
	TOTAL	(33)	(10)	(6)	(17)
ASPECTES POLÍTICS	TOTAL	6,7	6,5	3,9	11,0
	ELS POLÍTICS	3,7	4,5	1,3	6,5
	L'OPOSICIÓ DEL PP	,6	,0	,6	1,3
	LA CRISPACIÓ POLÍTICA	1,7	1,3	1,3	2,6
	NO ESCOLTEN/ NO ES PREOCUPEN PER LA GENT	,2	,6	,0	,0
	ALTRES ASPECTES POLÍTICS	,5	,0	,6	,6
EQUIPAMENTS I SERVEIS	TOTAL	(7)	(2)	(3)	(2)
	TOTAL	1,6	1,3	1,9	1,3
	ALTRES EQUIPAMENTS	,2	,6	,0	,0
	SERVEIS (NO CONCRETEN)	,5	,6	,6	,0
	SERVEIS SOCIALS	,2	,0	,0	,6
	SERVEIS SANITARIS	,3	,0	,6	,0
	ENSENYAMENT/ MODEL EDUCATIU	,3	,0	,6	,0
	INFORMACIÓ AL CIUTADA	,2	,0	,0	,6
PRESTACIONS I AJUTS	TOTAL	(2)	(0)	(2)	(0)
	TOTAL	,5	,0	1,3	,0
MODEL DE CREIXEMENT URBANÍSTIC	JUBILACIONS/ PENSIONS	,5	,0	1,3	,0
	TOTAL	(2)	(0)	(1)	(1)
VALORS SOCIALS NEGATIUS/ MANCA DE CIVISME	TOTAL	,5	,0	,6	,6
	MODEL DE CREIXEMENT URBANÍSTIC	,5	,0	,6	,6
	TOTAL	(7)	(3)	(2)	(2)
	TOTAL	1,5	1,9	1,3	1,3
LA CORRUPCIÓ I EL FRAU	MANCA DE CIVISME	,3	,0	,6	,0
	VALORS SOCIALS NEGATIUS/ MANCA D'EDUCACIÓ	1,0	1,9	,6	,6
	INSOLIDARITAT	,2	,0	,0	,6
NOU ESTATUT	TOTAL	(1)	(1)	(0)	(0)
	TOTAL	,2	,6	,0	,0
ALTRES	LA CORRUPCIÓ I EL FRAU	,2	,6	,0	,0
	TOTAL	(1)	(0)	(0)	(1)
CAP/ RES	NOU ESTATUT	,2	,0	,0	,6
	NOU ESTATUT	,2	,0	,0	,6
ALTRES	TOTAL	(2)	(1)	(1)	(0)
	TOTAL	,5	,6	,6	,0
CAP/ RES	ALTRES	,5	,6	,6	,0
	TOTAL	(15)	(9)	(3)	(3)
	TOTAL	3,1	5,8	1,9	1,9

ENQUESTA SERVEIS MUNICIPALS (GRÀCIA)

Enquesta Domiciliària

P4.- QUIN CONSIDERA QUE ÉS EL PROBLEMA MÉS GREU QUE TÉ EN AQUESTS MOMENTS:
3.- ESPANYA

(ESPONTÀNIA)

(Recompte) % Columna		TOTAL	GRANS BARRIS		
			Vallcarca, El Coll i La Salut	Vila de Gràcia	El Camp d'en Grassot i Gràcia Nova
CAP/ RES	CAP/ RES	3,1	5,8	1,9	1,9
		(23)	(10)	(5)	(8)
NO SAP	TOTAL	4,8	6,5	3,2	5,2
	NO SAP	4,8	6,5	3,2	5,2

P5 (RESUM).- I A VOSTÈ, PERSONALMENT, QUIN ÉS EL PROBLEMA QUE LI AFECTA MÉS?

(ESPONTÀNIA)

(Recompte) % Columna		TOTAL	GRANS BARRIS		
			Vallcarca, El Coll i La Salut	Vila de Gràcia	El Camp d'en Grassot i Gràcia Nova
TOTAL		(462)	(154)	(154)	(154)
CIRCULACIÓ		2,4	1,9	2,6	2,6
APARCAMENT		,2	,6	,0	,0
INSEGURETAT		4,7	5,8	2,6	6,5
NETEJA		4,1	2,6	7,1	1,3
PROBLEMES ASSOCIATS A LA IMMIGRACIÓ		1,4	,6	1,9	1,3
ACCÉS A L'HABITATGE		2,6	1,9	2,6	3,2
ATUR/ CONDICIONS DE TREBALL		17,9	18,8	12,3	25,3
TRANSPORTS, INFRASTRUCTURES I COMUNICACIONS		3,8	8,4	1,9	1,9
SOROLLS		5,1	1,9	9,7	1,3
ZONES VERDES		1,1	,0	2,6	,0
URBANISME		1,4	1,9	1,9	,0
MOLÈSTIES PER OBRES		1,0	,0	1,9	,6
MANTENIMENT		,5	,6	,6	,0
EQUIPAMENTS I SERVEIS		2,3	1,9	1,9	3,2
PRESTACIONS I AJUTS		3,4	3,9	4,5	1,3
PROBLEMES ECONÒMICS		17,9	17,5	16,2	20,8
IMPOSTOS I MULTES		1,1	,0	1,3	1,9
LA GESTIÓ POLÍTICA MUNICIPAL		,9	,6	1,3	,6
ASPECTES POLÍTICS		,9	,6	1,3	,6
DESIGUALTAT ENTRE BARRIS/ TRACTE DISCRIMINATORI AL BARRI		,3	,0	,6	,0
MASSIFICACIÓ		,2	,6	,0	,0
PROSTITUCIÓ		,2	,6	,0	,0
TURISME		,5	,0	,6	,6
MEDI AMBIENT		,7	,0	1,3	,6
MODEL DE CIUTAT		,5	,0	,6	,6
VALORS SOCIALS NEGATIUS/ MANCA DE CIVISME		3,0	1,9	3,9	2,6
PROBLEMES I PREOCUPACIONS PERSONALS		8,5	8,4	9,1	7,8
NOU ESTATUT		,4	,0	,0	1,3
ALTRES		,2	,0	,0	,6
CAP/ RES		11,9	17,5	9,1	10,4
NO SAP		,9	,6	,0	2,6

ENQUESTA SERVEIS MUNICIPALS (GRÀCIA)

Enquesta Domiciliària

P5.- I A VOSTÈ, PERSONALMENT, QUIN ÉS EL PROBLEMA QUE LI AFECTA MÉS?

(ESPONTÀNIA)

(Recompte) % Columna		TOTAL	GRANS BARRIS		
			Vallcarca, El Coll i La Salut	Vila de Gràcia	El Camp d'en Grassot i Gràcia Nova
		(11)	(3)	(4)	(4)
CIRCULACIÓ	TOTAL	2,4	1,9	2,6	2,6
	CIRCULACIÓ	2,4	1,9	2,6	2,6
APARCAMENT	TOTAL	(1)	(1)	(0)	(0)
	APARCAMENT	,2	,6	,0	,0
	APARCAMENT	,2	,6	,0	,0
	TOTAL	(23)	(9)	(4)	(10)
	TOTAL	4,7	5,8	2,6	6,5
INSEURETAT	INSEURETAT (NO CONCRETEN)	2,9	3,2	,6	5,8
	DELINQUÈNCIA/ROBATORIS	1,6	1,9	1,9	,6
	MANCA VIGILÀNCIA	,2	,6	,0	,0
	TOTAL	(17)	(4)	(11)	(2)
	TOTAL	4,1	2,6	7,1	1,3
NETEJA	NETEJA (NO CONCRETEN)	1,0	,0	1,9	,6
	NETEJA DE CARRERS	1,3	1,9	1,3	,6
	BRUTÍCIA GOSSOS	1,6	,6	3,2	,0
	RECOLLIDA D'ESCOBRARIES I CONTENIDORS	,3	,0	,6	,0
	TOTAL	(6)	(1)	(3)	(2)
	TOTAL	1,4	,6	1,9	1,3
PROBLEMES ASSOCIATS A LA IMMIGRACIÓ	IMMIGRACIÓ EXCESSIVA/DESCONTROLADA	,2	,0	,0	,6
	RACISME/INTOLERÀNCIA DE LA SOCIETAT	,2	,6	,0	,0
	DIFICULTATS D'INTEGRACIÓ	,3	,0	,6	,0
	DIFICULTATS DE REGULARITZACIÓ	,7	,0	1,3	,6
	TOTAL	(12)	(3)	(4)	(5)
	TOTAL	2,6	1,9	2,6	3,2
ACCÉS A L'HABITATGE	L'HABITATGE (NO CONCRETEN)	,6	,0	,6	1,3
	PREU DE L'HABITATGE	1,9	1,9	1,9	1,9
	TOTAL	(87)	(29)	(19)	(39)
	TOTAL	17,9	18,8	12,3	25,3
ATUR/CONDICIONS DE TREBALL	ATUR	14,1	16,2	9,1	19,5
	PRECARIETAT LABORAL	1,0	,6	,6	1,9
	SOUS BAIXOS	2,8	1,9	2,6	3,9
TRANSPORTS, INFRAESTRUCTURES I COMUNICACIONS	TOTAL	(19)	(13)	(3)	(3)

ENQUESTA SERVEIS MUNICIPALS (GRÀCIA)

Enquesta Domiciliària

P5.- I A VOSTÈ, PERSONALMENT, QUIN ÉS EL PROBLEMA QUE LI AFECTA MÉS?

(ESPONTÀNIA)

(Recompte) % Columna		TOTAL	GRANS BARRIS		
			Vallcarca, El Coll i La Salut	Vila de Gràcia	El Camp d'en Grassot i Gràcia Nova
	TOTAL	3,8	8,4	1,9	1,9
	TRANSPORT PÚBLIC INSUFICIENT (NO CONCRETEN)	2,2	5,2	,6	1,3
TRANSPORTS, INFRAESTRUCTURES I COMUNICACIONS	MÉS FREQUÈNCIA DE PAS	,8	2,6	,0	,0
	POCS CARRILS BICI	,5	,6	,6	,0
	MANCA D'INFRAESTRUCTURES I COMUNICACIONS (NO CONCRETEN)	,5	,0	,6	,6
	TOTAL	(20)	(3)	(15)	(2)
	TOTAL	5,1	1,9	9,7	1,3
SOROLLS	SOROLLS (NO CONCRETEN)	2,5	,6	4,5	1,3
	SOROLLS DEL TRÀNSIT	,9	1,3	1,3	,0
	SOROLL DE MOTOS	,5	,0	1,3	,0
	SOROLLS DE TERRASSES/ BARS/ DISCOTEQUES	1,1	,0	2,6	,0
	TOTAL	(4)	(0)	(4)	(0)
	TOTAL	1,1	,0	2,6	,0
ZONES VERDES	MANCA DE ZONES VERDES	,5	,0	1,3	,0
	MANCA DE PARCS INFANTILS	,3	,0	,6	,0
	PLACES DURES	,3	,0	,6	,0
	TOTAL	(6)	(3)	(3)	(0)
	TOTAL	1,4	1,9	1,9	,0
URBANISME	URBANISME (NO CONCRETEN)	,5	,6	,6	,0
	ESPECULACIÓ URBANÍSTICA	,2	,6	,0	,0
	ACCESIBILITAT	,3	,0	,6	,0
	RELLEU DELS CARRERS/ ESCALES MECÀNIQUES	,2	,6	,0	,0
	REHABILITACIÓ DE FAÇANES/ ASCENSORS	,3	,0	,6	,0
	TOTAL	(4)	(0)	(3)	(1)
MOLÈSTIES PER OBRES	TOTAL	1,0	,0	1,9	,6
	MOLÈSTIES PER OBRES	1,0	,0	1,9	,6
	TOTAL	(2)	(1)	(1)	(0)
MANTENIMENT	TOTAL	,5	,6	,6	,0
	MOBILIARI URBÀ	,2	,6	,0	,0
	ENLLUMENAT	,3	,0	,6	,0
EQUIPAMENTS I SERVEIS	TOTAL	(11)	(3)	(3)	(5)

ENQUESTA SERVEIS MUNICIPALS (GRÀCIA)

Enquesta Domiciliària

P5.- I A VOSTÈ, PERSONALMENT, QUIN ÉS EL PROBLEMA QUE LI AFECTA MÉS?

(ESPONTÀNIA)

(Recompte) % Columna		TOTAL	GRANS BARRIS		
			Vallcarca, El Coll i La Salut	Vila de Gràcia	El Camp d'en Grassot i Gràcia Nova
	TOTAL	2,3	1,9	1,9	3,2
EQUIPAMENTS I SERVEIS	ESCOLES BRESSOL	,5	,6	,6	,0
	SERVEIS (NO CONCRETEN)	,3	,0	,6	,0
	SERVEIS SOCIALS	,6	,6	,0	1,3
	SERVEIS SANITARIS	,2	,6	,0	,0
	ENSENYAMENT	,2	,0	,0	,6
	INFORMACIÓ AL CIUTADA	,4	,0	,0	1,3
	ESPAIS PER A GOSSOS	,3	,0	,6	,0
	TOTAL	(15)	(6)	(7)	(2)
PRESTACIONS I AJUTS	TOTAL	3,4	3,9	4,5	1,3
	PRESTACIONS I AJUTS (NO CONCRETEN)	,2	,6	,0	,0
	PRESTACIONS GENT GRAN	3,0	3,2	3,9	1,3
	AJUTS A FAMÍLIES	,3	,0	,6	,0
PROBLEMES ECONÒMICS	TOTAL	(84)	(27)	(25)	(32)
	CIUTAT CARA	,3	,0	,6	,0
	CRISI/SITUACIÓ ECONÒMICA/ EMPOBRIMENT	15,3	16,2	13,6	16,9
	PREUS CARS/ EURO	1,9	1,3	1,9	2,6
	TEIXIT ECONÒMIC DEFICIENT/ ESCASSA COMPETITIVITAT	,2	,0	,0	,6
	ALTRES ASPECTES ECONÒMICS	,2	,0	,0	,6
	TOTAL	(5)	(0)	(2)	(3)
	IMPOSTOS I MULTES	1,1	,0	1,3	1,9
LA GESTIÓ POLÍTICA MUNICIPAL	IMPOSTOS I MULTES	1,1	,0	1,3	1,9
	TOTAL	(4)	(1)	(2)	(1)
	TOTAL	,9	,6	1,3	,6
ASPECTES POLÍTICS	GESTIÓ DE L'AJUNTAMENT	,7	,6	1,3	,0
	ALTRES ASPECTES SOBRE GESTIÓ POLÍTICA MUNICIPAL	,2	,0	,0	,6
	TOTAL	(4)	(1)	(2)	(1)
	TOTAL	,9	,6	1,3	,6
DESIGUALTAT ENTRE BARRIS/ TRACTE DISCRIMINATORI AL BARRI	ELS POLÍTICS/ LA POLÍTICA	,2	,0	,0	,6
	PROBLEMES LINGÜÍSTICS	,5	,6	,6	,0
	ALTRES ASPECTES POLÍTICS	,3	,0	,6	,0
MASSIFICACIÓ	TOTAL	(1)	(0)	(1)	(0)
	TOTAL	,3	,0	,6	,0
PROSTITUCIÓ	DESIGUALTAT ENTRE BARRIS/ TRACTE DISCRIMINATORI AL BARRI	,3	,0	,6	,0
	TOTAL	(1)	(1)	(0)	(0)
	TOTAL	,2	,6	,0	,0
	TOTAL	,2	,6	,0	,0
	TOTAL	(1)	(1)	(0)	(0)
	TOTAL	,2	,6	,0	,0

ENQUESTA SERVEIS MUNICIPALS (GRÀCIA)

Enquesta Domiciliària

P5.- I A VOSTÈ, PERSONALMENT, QUIN ÉS EL PROBLEMA QUE LI AFECTA MÉS?

(ESPONTÀNIA)

		TOTAL	GRANS BARRIS		
(Recompte) % Columna	Vallcarca, El Coll i La Salut		Vila de Gràcia	El Camp d'en Grassot i Gràcia Nova	
PROSTITUCIÓ	PROSTITUCIÓ	,2	,6	,0	,0
	TOTAL	(2)	(0)	(1)	(1)
TURISME	TOTAL	,5	,0	,6	,6
	MASSA TURISME	,5	,0	,6	,6
	TOTAL	(3)	(0)	(2)	(1)
	TOTAL	,7	,0	1,3	,6
MEDI AMBIENT	MEDI AMBIENT (NO ESPECIFIQUEN)	,3	,0	,6	,0
	CONTAMINACIÓ	,5	,0	,6	,6
	TOTAL	(2)	(0)	(1)	(1)
	TOTAL	,5	,0	,6	,6
MODEL DE CIUTAT	MODEL DE CIUTAT/ DESENVOLUPAMENT	,2	,0	,0	,6
	POCA VIDA/ TEIXIT SOCIAL/ PARTICIPACIÓ	,3	,0	,6	,0
	TOTAL	(13)	(3)	(6)	(4)
	TOTAL	3,0	1,9	3,9	2,6
	MANCA DE CIVISME	1,4	,6	1,9	1,3
VALORS SOCIALS NEGATIUS/ MANCA DE CIVISME	INCIVISME RELACIONAT AMB LA NETEJA	,6	,6	,6	,6
	VALORS SOCIALS NEGATIUS/ MANCA D'EDUCACIÓ	,7	,0	1,3	,6
	VALORS DELS JOVES / 'BOTELLÓN'	,2	,6	,0	,0
	TOTAL	(39)	(13)	(14)	(12)
	TOTAL	8,5	8,4	9,1	7,8
PROBLEMES I PREOCUPACIONS PERSONALS	PROBLEMES I PREOCUPACIONS PERSONALS	6,4	4,5	7,1	7,1
	EL FUTUR/ EL MEU FUTUR/ EL FUTUR DELS MEUS FILLS/ EL FUTUR DE LA JOVENTUT	2,1	3,9	1,9	,6
	TOTAL	(2)	(0)	(0)	(2)
NOU ESTATUT	TOTAL	,4	,0	,0	1,3
	NOU ESTATUT	,4	,0	,0	1,3
	TOTAL	(1)	(0)	(0)	(1)
ALTRES	TOTAL	,2	,0	,0	,6
	ALTRES	,2	,0	,0	,6
	TOTAL	(57)	(27)	(14)	(16)
CAP/ RES	TOTAL	11,9	17,5	9,1	10,4
	CAP/ RES	11,9	17,5	9,1	10,4
	TOTAL	(5)	(1)	(0)	(4)
NO SAP	TOTAL	,9	,6	,0	2,6
	NO SAP	,9	,6	,0	2,6

ENQUESTA SERVEIS MUNICIPALS (GRÀCIA)

Enquesta Domiciliària

P6 (RESUM).- DELS SEGÜENTS ASPECTES, VOSTÈ DIRIA QUE L'ÚLTIM ANY:

1.- HA MILLORAT

(MULTIRESPOSTA)

% Columna	TOTAL	GRANS BARRIS		
		Vallcarca, El Coll i La Salut	Vila de Gràcia	El Camp d'en Grassot i Gràcia Nova
RECOLLIDA D'ESCOBRARIES	66,0	56,5	67,5	73,4
NETEJA DELS CARRERS	54,1	40,3	61,0	57,8
MEDI AMBIENT	30,6	31,2	26,0	37,0
SOROLL	14,9	15,6	13,6	16,2
ZONES VERDES (PARCS I JARDINS)	36,3	46,1	24,7	43,5
ENLLUMENAT PÚBLIC	46,7	35,1	50,6	52,6
URBANISME	45,9	32,5	48,1	56,5
ASFALTAT	45,5	42,2	43,5	51,9
FAÇANES	47,7	37,0	41,6	67,5
CIRCULACIÓ	10,6	6,5	9,1	16,9
APARCAMENT	7,9	5,8	7,1	11,0
AUTOBÚS	42,2	35,1	38,3	55,2
METRO	58,8	47,4	58,4	70,8
BICING	26,0	14,9	27,9	34,4
GUÀRDIA URBANA	27,1	24,7	20,8	39,0
SEGURETAT CIUTADANA AL CONJUNT DE LA CIUTAT	22,4	14,3	26,0	25,3
SEGURETAT CIUTADANA AL BARRI	29,0	16,9	32,5	36,4
INSTAL·LACIONS ESPORTIVES	35,1	25,3	35,7	44,2
SERVEIS D'INFORMACIÓ I ATENCIÓ ALS CIUTADANS	43,0	34,4	41,6	53,9
SERVEIS SOCIALS	35,2	27,9	40,3	35,1
ACTIVITATS CULTURALS	45,8	37,7	45,5	54,5
FESTES POPULARS	41,4	27,3	46,1	48,7
MERCATS MUNICIPALS	63,0	44,2	70,8	70,8
BIBLIOTEQUES PÚBLIQUES	73,6	68,2	72,7	80,5

ENQUESTA SERVEIS MUNICIPALS (GRÀCIA)

Enquesta Domiciliària

P6 (RESUM).- DELS SEGÜENTS ASPECTES, VOSTÈ DIRIA QUE L'ÚLTIM ANY:

2.- ESTÀ IGUAL

(MULTIRESPOSTA)

% Columna	TOTAL	GRANS BARRIS		
		Vallcarca, El Coll i La Salut	Vila de Gràcia	El Camp d'en Grassot i Gràcia Nova
RECOLLIDA D'ESCOBRARIES	24,8	35,7	26,6	11,0
NETEJA DELS CARRERS	27,7	40,9	26,0	16,9
MEDI AMBIENT	34,6	43,5	38,3	20,1
SOROLL	30,7	48,7	20,1	27,9
ZONES VERDES (PARCS I JARDINS)	28,7	27,3	37,7	16,9
ENLLUMENAT PÚBLIC	37,6	48,1	37,0	27,9
URBANISME	32,2	39,6	39,6	13,6
ASFALTAT	32,5	33,1	42,2	17,5
FAÇANES	36,3	42,9	45,5	16,2
CIRCULACIÓ	24,0	29,9	23,4	18,8
APARCAMENT	9,7	10,4	9,7	9,1
AUTOBÚS	38,1	51,3	42,9	17,5
METRO	32,4	46,1	32,5	18,2
BICING	26,0	34,4	29,9	11,7
GUÀRDIA URBANA	40,4	49,4	47,4	20,8
SEGURETAT CIUTADANA AL CONJUNT DE LA CIUTAT	28,8	34,4	31,2	19,5
SEGURETAT CIUTADANA AL BARRI	39,1	50,6	38,3	28,6
INSTAL·LACIONS ESPORTIVES	32,5	40,9	33,8	22,1
SERVEIS D'INFORMACIÓ I ATENCIÓ ALS CIUTADANS	31,2	37,0	36,4	17,5
SERVEIS SOCIALS	25,5	31,2	25,3	20,1
ACTIVITATS CULTURALS	33,5	39,0	37,0	22,7
FESTES POPULARS	35,0	49,4	35,1	20,1
MERCATS MUNICIPALS	26,2	42,9	24,0	12,3
BIBLIOTEQUES PÚBLIQUES	16,7	25,3	14,9	10,4

ENQUESTA SERVEIS MUNICIPALS (GRÀCIA)

Enquesta Domiciliària

P6 (RESUM).- DELS SEGÜENTS ASPECTES, VOSTÈ DIRIA QUE L'ÚLTIM ANY:

3.- HA EMPITJORAT

(MULTIRESPOSTA)

% Columna	TOTAL	GRANS BARRIS		
		Vallcarca, El Coll i La Salut	Vila de Gràcia	El Camp d'en Grassot i Gràcia Nova
RECOLLIDA D'ESCOBRARIES	8,5	7,8	5,8	13,0
NETEJA DELS CARRERS	17,1	17,5	13,0	22,7
MEDI AMBIENT	29,5	14,3	34,4	37,7
SOROLL	51,6	30,5	65,6	52,6
ZONES VERDES (PARCS I JARDINS)	32,1	18,8	37,0	38,3
ENLLUMENAT PÚBLIC	13,4	11,0	11,7	18,2
URBANISME	17,7	20,1	11,7	24,0
ASFALTAT	18,9	16,2	13,6	29,2
FAÇANES	11,2	8,4	12,3	12,3
CIRCULACIÓ	62,7	59,1	66,2	61,0
APARCAMENT	75,3	78,6	75,3	72,1
AUTOBÚS	11,4	10,4	9,7	14,9
METRO	3,8	1,9	3,2	6,5
BICING	16,6	11,7	14,9	24,0
GUÀRDIA URBANA	24,1	12,3	29,2	28,6
SEGURETAT CIUTADANA AL CONJUNT DE LA CIUTAT	47,2	48,1	42,9	52,6
SEGURETAT CIUTADANA AL BARRI	30,7	30,5	29,2	33,1
INSTAL·LACIONS ESPORTIVES	11,9	8,4	12,3	14,9
SERVEIS D'INFORMACIÓ I ATENCIÓ ALS CIUTADANS	11,9	6,5	12,3	16,9
SERVEIS SOCIALS	16,5	9,1	16,9	23,4
ACTIVITATS CULTURALS	9,2	5,2	7,1	16,2
FESTES POPULARS	15,1	8,4	16,2	20,1
MERCATS MUNICIPALS	5,2	4,5	2,6	9,7
BIBLIOTEQUES PÚBLIQUES	,6	,0	,0	1,9

ENQUESTA SERVEIS MUNICIPALS (GRÀCIA)

Enquesta Domiciliària

P6 (RESUM).- DELS SEGÜENTS ASPECTES, VOSTÈ DIRIA QUE L'ÚLTIM ANY;
4.- NO SAP/ NO CONTESTA

(MULTIRESPOSTA)

% Columna	TOTAL	GRANS BARRIS		
		Vallcarca, El Coll i La Salut	Vila de Gràcia	El Camp d'en Grassot i Gràcia Nova
RECOLLIDA D'ESCOBRARIES	,7	,0	,0	2,6
NETEJA DELS CARRERS	1,1	1,3	,0	2,6
MEDI AMBIENT	5,3	11,0	1,3	5,2
SOROLL	2,7	5,2	,6	3,2
ZONES VERDES (PARCS I JARDINS)	2,9	7,8	,6	1,3
ENLLUMENAT PÚBLIC	2,3	5,8	,6	1,3
URBANISME	4,2	7,8	,6	5,8
ASFALTAT	3,1	8,4	,6	1,3
FAÇANES	4,8	11,7	,6	3,9
CIRCULACIÓ	2,8	4,5	1,3	3,2
APARCAMENT	7,0	5,2	7,8	7,8
AUTOBÚS	8,3	3,2	9,1	12,3
METRO	5,1	4,5	5,8	4,5
BICING	31,4	39,0	27,3	29,9
GUÀRDIA URBANA	8,4	13,6	2,6	11,7
SEGURETAT CIUTADANA AL CONJUNT DE LA CIUTAT	1,7	3,2	,0	2,6
SEGURETAT CIUTADANA AL BARRI	1,1	1,9	,0	1,9
INSTAL·LACIONS ESPORTIVES	20,4	25,3	18,2	18,8
SERVEIS D'INFORMACIÓ I ATENCIÓ ALS CIUTADANS	13,9	22,1	9,7	11,7
SERVEIS SOCIALS	22,8	31,8	17,5	21,4
ACTIVITATS CULTURALS	11,5	18,2	10,4	6,5
FESTES POPULARS	8,6	14,9	2,6	11,0
MERCATS MUNICIPALS	5,6	8,4	2,6	7,1
BIBLIOTEQUES PÚBLIQUES	9,1	6,5	12,3	7,1

P6.- DEL SEGÜENT ASPECTE, VOSTÈ DIRIA QUE L'ÚLTIM ANY:
+++++
1.- RECOLLIDA D'ESCOBRARIES

(Recompte) % Columna	TOTAL	GRANS BARRIS		
		Vallcarca, El Coll i La Salut	Vila de Gràcia	El Camp d'en Grassot i Gràcia Nova
TOTAL	(462)	(154)	(154)	(154)
HA MILLORAT	66,0	56,5	67,5	73,4
ESTÀ IGUAL	24,8	35,7	26,6	11,0
HA EMPITJORAT	8,5	7,8	5,8	13,0
NO SAP	,7	,0	,0	2,6

P6.- DEL SEGÜENT ASPECTE, VOSTÈ DIRIA QUE L'ÚLTIM ANY:
+++++
2.- NETEJA DELS CARRERS

(Recompte) % Columna	TOTAL	GRANS BARRIS		
		Vallcarca, El Coll i La Salut	Vila de Gràcia	El Camp d'en Grassot i Gràcia Nova
TOTAL	(462)	(154)	(154)	(154)
HA MILLORAT	54,1	40,3	61,0	57,8
ESTÀ IGUAL	27,7	40,9	26,0	16,9
HA EMPITJORAT	17,1	17,5	13,0	22,7
NO SAP	1,1	1,3	,0	2,6

ENQUESTA SERVEIS MUNICIPALS (GRÀCIA)

Enquesta Domiciliària

P6.- DEL SEGÜENT ASPECTE, VOSTÈ DIRIA QUE L'ÚLTIM ANY:**+++++****3.- MEDI AMBIENT**

(Recompte) % Columna	TOTAL	GRANS BARRIS		
		Vallcarca, El Coll i La Salut	Vila de Gràcia	El Camp d'en Grassot i Gràcia Nova
TOTAL	(462)	(154)	(154)	(154)
HA MILLORAT	30,6	31,2	26,0	37,0
ESTÀ IGUAL	34,6	43,5	38,3	20,1
HA EMPITJORAT	29,5	14,3	34,4	37,7
NO SAP	5,3	11,0	1,3	5,2

P6.- DEL SEGÜENT ASPECTE, VOSTÈ DIRIA QUE L'ÚLTIM ANY:**+++++****4.- SOROLL**

(Recompte) % Columna	TOTAL	GRANS BARRIS		
		Vallcarca, El Coll i La Salut	Vila de Gràcia	El Camp d'en Grassot i Gràcia Nova
TOTAL	(462)	(154)	(154)	(154)
HA MILLORAT	14,9	15,6	13,6	16,2
ESTÀ IGUAL	30,7	48,7	20,1	27,9
HA EMPITJORAT	51,6	30,5	65,6	52,6
NO SAP	2,7	5,2	,6	3,2

P6.- DEL SEGÜENT ASPECTE, VOSTÈ DIRIA QUE L'ÚLTIM ANY:**+++++****5.- ZONES VERDES (PARCS I JARDINS)**

(Recompte) % Columna	TOTAL	GRANS BARRIS		
		Vallcarca, El Coll i La Salut	Vila de Gràcia	El Camp d'en Grassot i Gràcia Nova
TOTAL	(462)	(154)	(154)	(154)
HA MILLORAT	36,3	46,1	24,7	43,5
ESTÀ IGUAL	28,7	27,3	37,7	16,9
HA EMPITJORAT	32,1	18,8	37,0	38,3
NO SAP	2,9	7,8	,6	1,3

P6.- DEL SEGÜENT ASPECTE, VOSTÈ DIRIA QUE L'ÚLTIM ANY:**+++++****6.- ENLLUMENAT PÚBLIC**

(Recompte) % Columna	TOTAL	GRANS BARRIS		
		Vallcarca, El Coll i La Salut	Vila de Gràcia	El Camp d'en Grassot i Gràcia Nova
TOTAL	(462)	(154)	(154)	(154)
HA MILLORAT	46,7	35,1	50,6	52,6
ESTÀ IGUAL	37,6	48,1	37,0	27,9
HA EMPITJORAT	13,4	11,0	11,7	18,2
NO SAP	2,3	5,8	,6	1,3

P6.- DEL SEGÜENT ASPECTE, VOSTÈ DIRIA QUE L'ÚLTIM ANY:**+++++****7.- URBANISME (NOUS CARRERS, PLACES)**

(Recompte) % Columna	TOTAL	GRANS BARRIS		
		Vallcarca, El Coll i La Salut	Vila de Gràcia	El Camp d'en Grassot i Gràcia Nova
TOTAL	(462)	(154)	(154)	(154)
HA MILLORAT	45,9	32,5	48,1	56,5
ESTÀ IGUAL	32,2	39,6	39,6	13,6
HA EMPITJORAT	17,7	20,1	11,7	24,0
NO SAP	4,2	7,8	,6	5,8

ENQUESTA SERVEIS MUNICIPALS (GRÀCIA)

Enquesta Domiciliària

P6.- DEL SEGÜENT ASPECTE, VOSTÈ DIRIA QUE L'ÚLTIM ANY:

+++++

8.- ASFALTAT, CONSERVACIÓ CARRERS

(Recompte) % Columna	TOTAL	GRANS BARRIS		
		Vallcarca, El Coll i La Salut	Vila de Gràcia	El Camp d'en Grassot i Gràcia Nova
TOTAL	(462)	(154)	(154)	(154)
HA MILLORAT	45,5	42,2	43,5	51,9
ESTÀ IGUAL	32,5	33,1	42,2	17,5
HA EMPITJORAT	18,9	16,2	13,6	29,2
NO SAP	3,1	8,4	,6	1,3

P6.- DEL SEGÜENT ASPECTE, VOSTÈ DIRIA QUE L'ÚLTIM ANY:

+++++

9.- FAÇANES, CONSERVACIÓ EDIFICIS

(Recompte) % Columna	TOTAL	GRANS BARRIS		
		Vallcarca, El Coll i La Salut	Vila de Gràcia	El Camp d'en Grassot i Gràcia Nova
TOTAL	(462)	(154)	(154)	(154)
HA MILLORAT	47,7	37,0	41,6	67,5
ESTÀ IGUAL	36,3	42,9	45,5	16,2
HA EMPITJORAT	11,2	8,4	12,3	12,3
NO SAP	4,8	11,7	,6	3,9

P6.- DEL SEGÜENT ASPECTE, VOSTÈ DIRIA QUE L'ÚLTIM ANY:

+++++

10.- CIRCULACIÓ

(Recompte) % Columna	TOTAL	GRANS BARRIS		
		Vallcarca, El Coll i La Salut	Vila de Gràcia	El Camp d'en Grassot i Gràcia Nova
TOTAL	(462)	(154)	(154)	(154)
HA MILLORAT	10,6	6,5	9,1	16,9
ESTÀ IGUAL	24,0	29,9	23,4	18,8
HA EMPITJORAT	62,7	59,1	66,2	61,0
NO SAP	2,8	4,5	1,3	3,2

P6.- DEL SEGÜENT ASPECTE, VOSTÈ DIRIA QUE L'ÚLTIM ANY:

+++++

11.- APARCAMENT

(Recompte) % Columna	TOTAL	GRANS BARRIS		
		Vallcarca, El Coll i La Salut	Vila de Gràcia	El Camp d'en Grassot i Gràcia Nova
TOTAL	(462)	(154)	(154)	(154)
HA MILLORAT	7,9	5,8	7,1	11,0
ESTÀ IGUAL	9,7	10,4	9,7	9,1
HA EMPITJORAT	75,3	78,6	75,3	72,1
NO SAP	7,0	5,2	7,8	7,8

P6.- DEL SEGÜENT ASPECTE, VOSTÈ DIRIA QUE L'ÚLTIM ANY:

+++++

12.- AUTOBÚS

(Recompte) % Columna	TOTAL	GRANS BARRIS		
		Vallcarca, El Coll i La Salut	Vila de Gràcia	El Camp d'en Grassot i Gràcia Nova
TOTAL	(462)	(154)	(154)	(154)
HA MILLORAT	42,2	35,1	38,3	55,2
ESTÀ IGUAL	38,1	51,3	42,9	17,5
HA EMPITJORAT	11,4	10,4	9,7	14,9
NO SAP	8,3	3,2	9,1	12,3

ENQUESTA SERVEIS MUNICIPALS (GRÀCIA)

Enquesta Domiciliària

P6.- DEL SEGÜENT ASPECTE, VOSTÈ DIRIA QUE L'ÚLTIM ANY:**+++++****13.- METRO**

(Recompte) % Columna	TOTAL	GRANS BARRIS		
		Vallcarca, El Coll i La Salut	Vila de Gràcia	El Camp d'en Grassot i Gràcia Nova
TOTAL	(462)	(154)	(154)	(154)
HA MILLORAT	58,8	47,4	58,4	70,8
ESTÀ IGUAL	32,4	46,1	32,5	18,2
HA EMPITJORAT	3,8	1,9	3,2	6,5
NO SAP	5,1	4,5	5,8	4,5

P6.- DEL SEGÜENT ASPECTE, VOSTÈ DIRIA QUE L'ÚLTIM ANY:**+++++****14.- BICING**

(Recompte) % Columna	TOTAL	GRANS BARRIS		
		Vallcarca, El Coll i La Salut	Vila de Gràcia	El Camp d'en Grassot i Gràcia Nova
TOTAL	(462)	(154)	(154)	(154)
HA MILLORAT	26,0	14,9	27,9	34,4
ESTÀ IGUAL	26,0	34,4	29,9	11,7
HA EMPITJORAT	16,6	11,7	14,9	24,0
NO SAP	31,4	39,0	27,3	29,9

P6.- DEL SEGÜENT ASPECTE, VOSTÈ DIRIA QUE L'ÚLTIM ANY:**+++++****15.- GUÀRDIA URBANA**

(Recompte) % Columna	TOTAL	GRANS BARRIS		
		Vallcarca, El Coll i La Salut	Vila de Gràcia	El Camp d'en Grassot i Gràcia Nova
TOTAL	(462)	(154)	(154)	(154)
HA MILLORAT	27,1	24,7	20,8	39,0
ESTÀ IGUAL	40,4	49,4	47,4	20,8
HA EMPITJORAT	24,1	12,3	29,2	28,6
NO SAP	8,4	13,6	2,6	11,7

P6.- DEL SEGÜENT ASPECTE, VOSTÈ DIRIA QUE L'ÚLTIM ANY:**+++++****16.- SEGURETAT CIUTADANA AL CONJUNT DE LA CIUTAT**

(Recompte) % Columna	TOTAL	GRANS BARRIS		
		Vallcarca, El Coll i La Salut	Vila de Gràcia	El Camp d'en Grassot i Gràcia Nova
TOTAL	(462)	(154)	(154)	(154)
HA MILLORAT	22,4	14,3	26,0	25,3
ESTÀ IGUAL	28,8	34,4	31,2	19,5
HA EMPITJORAT	47,2	48,1	42,9	52,6
NO SAP	1,7	3,2	,0	2,6

P6.- DEL SEGÜENT ASPECTE, VOSTÈ DIRIA QUE L'ÚLTIM ANY:**+++++****17.- SEGURETAT CIUTADANA AL BARRI**

(Recompte) % Columna	TOTAL	GRANS BARRIS		
		Vallcarca, El Coll i La Salut	Vila de Gràcia	El Camp d'en Grassot i Gràcia Nova
TOTAL	(462)	(154)	(154)	(154)
HA MILLORAT	29,0	16,9	32,5	36,4
ESTÀ IGUAL	39,1	50,6	38,3	28,6
HA EMPITJORAT	30,7	30,5	29,2	33,1
NO SAP	1,1	1,9	,0	1,9

ENQUESTA SERVEIS MUNICIPALS (GRÀCIA)

Enquesta Domiciliària

P6.- DEL SEGÜENT ASPECTE, VOSTÈ DIRIA QUE L'ÚLTIM ANY:**+++++****18.- INSTAL·LACIONS ESPORTIVES**

(Recompte) % Columna	TOTAL	GRANS BARRIS		
		Vallcarca, El Coll i La Salut	Vila de Gràcia	El Camp d'en Grassot i Gràcia Nova
TOTAL	(462)	(154)	(154)	(154)
HA MILLORAT	35,1	25,3	35,7	44,2
ESTÀ IGUAL	32,5	40,9	33,8	22,1
HA EMPITJORAT	11,9	8,4	12,3	14,9
NO SAP	20,4	25,3	18,2	18,8

P6.- DEL SEGÜENT ASPECTE, VOSTÈ DIRIA QUE L'ÚLTIM ANY:**+++++****19.- SERVEIS D'INFORMACIÓ I ATENCIÓ ALS CIUTADANS**

(Recompte) % Columna	TOTAL	GRANS BARRIS		
		Vallcarca, El Coll i La Salut	Vila de Gràcia	El Camp d'en Grassot i Gràcia Nova
TOTAL	(462)	(154)	(154)	(154)
HA MILLORAT	43,0	34,4	41,6	53,9
ESTÀ IGUAL	31,2	37,0	36,4	17,5
HA EMPITJORAT	11,9	6,5	12,3	16,9
NO SAP	13,9	22,1	9,7	11,7

P6.- DEL SEGÜENT ASPECTE, VOSTÈ DIRIA QUE L'ÚLTIM ANY:**+++++****20.- SERVEIS SOCIALS**

(Recompte) % Columna	TOTAL	GRANS BARRIS		
		Vallcarca, El Coll i La Salut	Vila de Gràcia	El Camp d'en Grassot i Gràcia Nova
TOTAL	(462)	(154)	(154)	(154)
HA MILLORAT	35,2	27,9	40,3	35,1
ESTÀ IGUAL	25,5	31,2	25,3	20,1
HA EMPITJORAT	16,5	9,1	16,9	23,4
NO SAP	22,8	31,8	17,5	21,4

P6.- DEL SEGÜENT ASPECTE, VOSTÈ DIRIA QUE L'ÚLTIM ANY:**+++++****21.- ACTIVITATS CULTURALS**

(Recompte) % Columna	TOTAL	GRANS BARRIS		
		Vallcarca, El Coll i La Salut	Vila de Gràcia	El Camp d'en Grassot i Gràcia Nova
TOTAL	(462)	(154)	(154)	(154)
HA MILLORAT	45,8	37,7	45,5	54,5
ESTÀ IGUAL	33,5	39,0	37,0	22,7
HA EMPITJORAT	9,2	5,2	7,1	16,2
NO SAP	11,5	18,2	10,4	6,5

P6.- DEL SEGÜENT ASPECTE, VOSTÈ DIRIA QUE L'ÚLTIM ANY:**+++++****22.- FESTES POPULARS**

(Recompte) % Columna	TOTAL	GRANS BARRIS		
		Vallcarca, El Coll i La Salut	Vila de Gràcia	El Camp d'en Grassot i Gràcia Nova
TOTAL	(462)	(154)	(154)	(154)
HA MILLORAT	41,4	27,3	46,1	48,7
ESTÀ IGUAL	35,0	49,4	35,1	20,1
HA EMPITJORAT	15,1	8,4	16,2	20,1
NO SAP	8,6	14,9	2,6	11,0

ENQUESTA SERVEIS MUNICIPALS (GRÀCIA)

Enquesta Domiciliària

P6.- DEL SEGÜENT ASPECTE, VOSTÈ DIRIA QUE L'ÚLTIM ANY:
+++++
23.- MERCATS MUNICIPALS

(Recompte) % Columna	TOTAL	GRANS BARRIS		
		Vallcarca, El Coll i La Salut	Vila de Gràcia	El Camp d'en Grassot i Gràcia Nova
TOTAL	(462)	(154)	(154)	(154)
HA MILLORAT	63,0	44,2	70,8	70,8
ESTÀ IGUAL	26,2	42,9	24,0	12,3
HA EMPITJORAT	5,2	4,5	2,6	9,7
NO SAP	5,6	8,4	2,6	7,1

P6.- DEL SEGÜENT ASPECTE, VOSTÈ DIRIA QUE L'ÚLTIM ANY:
+++++
24.- BIBLIOTEQUES PÚBLIQUES

(Recompte) % Columna	TOTAL	GRANS BARRIS		
		Vallcarca, El Coll i La Salut	Vila de Gràcia	El Camp d'en Grassot i Gràcia Nova
TOTAL	(462)	(154)	(154)	(154)
HA MILLORAT	73,6	68,2	72,7	80,5
ESTÀ IGUAL	16,7	25,3	14,9	10,4
HA EMPITJORAT	,6	,0	,0	1,9
NO SAP	9,1	6,5	12,3	7,1

P7 (RESUM).- I CONCRETAMENT, COM QUALIFICARIA LA GESTIÓ DE:

(0 = MOLT DOLENTA ; 10 = MOLT BONA)

		TOTAL	GRANS BARRIS		
			Vallcarca, El Coll i La Salut	Vila de Gràcia	El Camp d'en Grassot i Gràcia Nova
AJUNTAMENT DE BARCELONA	Mitjana	5,4	5,2	5,5	5,4
	Des.Est.	2,2	2,3	2,2	2,3
	(n)	(458)	(151)	(153)	(154)
GENERALITAT DE CATALUNYA	Mitjana	5,4	5,4	5,4	5,4
	Des.Est.	2,2	2,1	2,2	2,2
	(n)	(447)	(148)	(148)	(151)
GOVERN ESPANYOL	Mitjana	4,2	4,2	4,2	4,2
	Des.Est.	2,4	2,4	2,4	2,4
	(n)	(449)	(148)	(150)	(151)

P7.- EN GENERAL, COM QUALIFICARIA LA GESTIÓ DE:
1.- L'AJUNTAMENT DE BARCELONA

(0 = MOLT MALAMENT ; 10 = MOLT BONA)

(Recompte) % Columna	TOTAL	GRANS BARRIS		
		Vallcarca, El Coll i La Salut	Vila de Gràcia	El Camp d'en Grassot i Gràcia Nova
TOTAL	(462)	(154)	(154)	(154)
0	5,6	5,8	5,2	5,8
1	,6	1,3	,0	,6
2	3,8	5,8	3,2	2,6
3	5,6	6,5	3,9	7,1
4	11,2	10,4	12,3	10,4
5	25,3	23,4	26,6	25,3
6	16,3	16,9	14,3	18,8
7	15,8	14,9	18,8	12,3
8	8,5	7,8	7,8	10,4
9	3,4	2,6	4,5	2,6
10	3,0	2,6	2,6	3,9
NO SAP	,8	1,9	,6	,0

ENQUESTA SERVEIS MUNICIPALS (GRÀCIA)

Enquesta Domiciliària

P7 (RESUM).- EN GENERAL, COM QUALIFICARIA LA GESTIÓ DE:

1.- L'AJUNTAMENT DE BARCELONA

(0 = MOLT MALAMENT ; 10 = MOLT BONA)

(Recompte) % Columna	TOTAL	GRANS BARRIS		
		Vallcarca, El Coll i La Salut	Vila de Gràcia	El Camp d'en Grassot i Gràcia Nova
TOTAL	(462)	(154)	(154)	(154)
SUSPÈS (0 A 4)	26,7	29,9	24,7	26,6
APROVAT (5 A 6)	41,6	40,3	40,9	44,2
NOTABLE (7 A 8)	24,4	22,7	26,6	22,7
EXCEL.LENT (9 A 10)	6,4	5,2	7,1	6,5
NO SAP	,8	1,9	,6	,0

P7 (RESUM).- EN GENERAL, COM QUALIFICARIA LA GESTIÓ DE:

1.- L'AJUNTAMENT DE BARCELONA

(0 = MOLT MALAMENT ; 10 = MOLT BONA)

(Recompte) % Columna	TOTAL	GRANS BARRIS		
		Vallcarca, El Coll i La Salut	Vila de Gràcia	El Camp d'en Grassot i Gràcia Nova
TOTAL	(462)	(154)	(154)	(154)
SUSPÈS (0 A 4)	26,7	29,9	24,7	26,6
APROVAT (5 A 10)	72,4	68,2	74,7	73,4
NO SAP/ NO CONTESTA	,8	1,9	,6	,0

P7.- EN GENERAL, COM QUALIFICARIA LA GESTIÓ DE:

2.- LA GENERALITAT DE CATALUNYA

(0 = MOLT MALAMENT ; 10 = MOLT BONA)

(Recompte) % Columna	TOTAL	GRANS BARRIS		
		Vallcarca, El Coll i La Salut	Vila de Gràcia	El Camp d'en Grassot i Gràcia Nova
TOTAL	(462)	(154)	(154)	(154)
0	4,4	2,6	5,2	5,2
1	1,0	1,3	,6	1,3
2	3,0	3,9	2,6	2,6
3	7,1	8,4	6,5	6,5
4	11,7	14,9	10,4	10,4
5	24,3	20,8	24,7	27,3
6	15,8	14,3	16,9	15,6
7	13,3	12,3	13,6	13,6
8	10,5	12,3	9,7	9,7
9	2,8	2,6	3,9	1,3
10	2,9	2,6	1,9	4,5
NO SAP	3,3	3,9	3,9	1,9

P7 (RESUM).- EN GENERAL, COM QUALIFICARIA LA GESTIÓ DE:

2.- LA GENERALITAT DE CATALUNYA

(0 = MOLT MALAMENT ; 10 = MOLT BONA)

(Recompte) % Columna	TOTAL	GRANS BARRIS		
		Vallcarca, El Coll i La Salut	Vila de Gràcia	El Camp d'en Grassot i Gràcia Nova
TOTAL	(462)	(154)	(154)	(154)
SUSPÈS (0 A 4)	27,2	31,2	25,3	26,0
APROVAT (5 A 6)	40,0	35,1	41,6	42,9
NOTABLE (7 A 8)	23,8	24,7	23,4	23,4
EXCEL.LENT (9 A 10)	5,7	5,2	5,8	5,8
NO SAP	3,3	3,9	3,9	1,9

ENQUESTA SERVEIS MUNICIPALS (GRÀCIA)

Enquesta Domiciliària

P7 (RESUM).- EN GENERAL, COM QUALIFICARIA LA GESTIÓ DE:**2.- LA GENERALITAT DE CATALUNYA**

(0 = MOLT MALAMENT ; 10 = MOLT BONA)

(Recompte) % Columna	TOTAL	GRANS BARRIS		
		Vallcarca, El Coll i La Salut	Vila de Gràcia	El Camp d'en Grassot i Gràcia Nova
TOTAL	(462)	(154)	(154)	(154)
SUSPÈS (0 A 4)	27,2	31,2	25,3	26,0
APROVAT (5 A 10)	69,4	64,9	70,8	72,1
NO SAP/ NO CONTESTA	3,3	3,9	3,9	1,9

P7.- EN GENERAL, COM QUALIFICARIA LA GESTIÓ DE:**3.- EL GOVERN ESPANYOL**

(0 = MOLT MALAMENT ; 10 = MOLT BONA)

(Recompte) % Columna	TOTAL	GRANS BARRIS		
		Vallcarca, El Coll i La Salut	Vila de Gràcia	El Camp d'en Grassot i Gràcia Nova
TOTAL	(462)	(154)	(154)	(154)
0	12,7	11,0	13,6	13,0
1	3,2	3,9	2,6	3,2
2	6,6	9,1	5,8	5,2
3	8,9	7,8	9,1	9,7
4	15,0	13,6	14,3	17,5
5	25,3	26,6	24,0	26,0
6	9,8	7,8	11,7	9,1
7	7,7	6,5	8,4	7,8
8	5,7	8,4	5,8	2,6
9	,6	,6	,6	,6
10	1,7	,6	1,3	3,2
NO SAP	2,8	3,9	2,6	1,9

P7 (RESUM).- EN GENERAL, COM QUALIFICARIA LA GESTIÓ DE:**3.- EL GOVERN ESPANYOL**

(0 = MOLT MALAMENT ; 10 = MOLT BONA)

(Recompte) % Columna	TOTAL	GRANS BARRIS		
		Vallcarca, El Coll i La Salut	Vila de Gràcia	El Camp d'en Grassot i Gràcia Nova
TOTAL	(462)	(154)	(154)	(154)
SUSPÈS (0 A 4)	46,4	45,5	45,5	48,7
APROVAT (5 A 6)	35,1	34,4	35,7	35,1
NOTABLE (7 A 8)	13,4	14,9	14,3	10,4
EXCEL.LENT (9 A 10)	2,3	1,3	1,9	3,9
NO SAP	2,8	3,9	2,6	1,9

P7 (RESUM).- EN GENERAL, COM QUALIFICARIA LA GESTIÓ DE:**3.- EL GOVERN ESPANYOL**

(0 = MOLT MALAMENT ; 10 = MOLT BONA)

(Recompte) % Columna	TOTAL	GRANS BARRIS		
		Vallcarca, El Coll i La Salut	Vila de Gràcia	El Camp d'en Grassot i Gràcia Nova
TOTAL	(462)	(154)	(154)	(154)
SUSPÈS (0 A 4)	46,4	45,5	45,5	48,7
APROVAT (5 A 10)	50,8	50,6	51,9	49,4
NO SAP/ NO CONTESTA	2,8	3,9	2,6	1,9

ENQUESTA SERVEIS MUNICIPALS (GRÀCIA)

Enquesta Domiciliària

P8 (RESUM).- QUÈ DEMANARIA QUE FES PER LA CIUTAT?
1.- L'AJUNTAMENT

(ESPONTÀNIA)

(Recompte) % Columna	TOTAL	GRANS BARRIS		
		Vallcarca, El Coll i La Salut	Vila de Gràcia	El Camp d'en Grassot i Gràcia Nova
TOTAL	(462)	(154)	(154)	(154)
MILLORAR LA CIRCULACIÓ	7,5	3,2	11,0	6,5
MÉS APARCAMENT / MÉS BARAT	3,6	5,2	1,9	4,5
MILLORAR LA SEGURETAT	8,6	7,8	7,1	11,7
MILLORAR LA NETEJA	6,3	8,4	6,5	3,9
SOLUCIONAR PROBLEMES ASSOCIATS A LA IMMIGRACIÓ	1,0	,6	1,9	,0
FACILITAR L'ACCÉS A L'HABITATGE	3,0	1,9	4,5	1,9
COMBATRE L'ATUR/ MILLORAR LES CONDICIONS DE TREBALL	6,6	8,4	4,5	7,8
MILLORAR EL TRANSPORT, LES INFRAESTRUCTURES I LES COMUNICACIONS	7,4	11,7	4,5	7,1
REDUIR ELS SOROLLS	3,3	1,3	6,5	,6
MÉS/ MILLORS ZONES VERDES	5,7	,6	9,1	5,8
MILLORAR L'URBANISME	4,7	3,2	4,5	6,5
REDUIR LES MOLÈSTIES PER OBRES	1,7	,0	2,6	1,9
MILLORAR EL MANTENIMENT	4,3	3,2	5,2	3,9
MÉS/ MILLORS EQUIPAMENTS I SERVEIS	6,3	11,0	4,5	3,9
MÉS PRESTACIONS I AJUTS	3,6	7,1	1,9	2,6
COMBATRE LA POBRESA I LA DESIGUALTAT	,8	,0	1,9	,0
SOLUCIONAR PROBLEMES ECONÒMICS	2,4	1,9	2,6	2,6
MÉS/ MILLOR COMERÇ	,3	,0	,6	,0
MODIFICAR L'ENCAIX DE CATALUNYA A ESPANYA	,3	,0	,6	,0
MILLORAR ASPECTES POLÍTICS	10,1	10,4	7,1	14,3
CONTROLAR/ ELIMINAR LA PROSTITUCIÓ	,2	,0	,0	,6
REDUIR EL TURISME/ MILLORAR-NE LA QUALITAT	,5	,6	,6	,0
MILLORAR MEDI AMBIENT	,2	,0	,0	,6
CANVIAR EL MODEL DE CIUTAT	4,4	3,9	4,5	4,5
CANVIAR VALORS SOCIALS/ MÉS CIVISME/ MÉS EDUCACIÓ	2,2	,6	2,6	3,2
ALTRES	,8	1,9	,6	,0
CAP/ RES	1,0	1,9	,6	,6
NO SAP	3,2	4,5	1,3	4,5

ENQUESTA SERVEIS MUNICIPALS (GRÀCIA)
Enquesta Domiciliària

ENQUESTA SERVEIS MUNICIPALS (GRÀCIA)

Enquesta Domiciliària

P8.- QUÈ DEMANARIA QUE FES PER LA CIUTAT?
1.- L'AJUNTAMENT

(ESPONTÀNIA)

(Recompte) % Columna		TOTAL	GRANS BARRIS		
			Vallcarca, El Coll i La Salut	Vila de Gràcia	El Camp d'en Grassot i Gràcia Nova
	TOTAL	(32)	(5)	(17)	(10)
		7,5	3,2	11,0	6,5
MILLORAR LA CIRCULACIÓ	MILLORAR CIRCULACIÓ	7,0	3,2	10,4	5,8
	MILLORAR LA CIRCULACIÓ DE LES BICICLETES	,5	,0	,6	,6
	TOTAL	(18)	(8)	(3)	(7)
		3,6	5,2	1,9	4,5
MÉS APARCAMENT / MÉS BARAT	MÉS APARCAMENT	2,1	3,2	,6	3,2
	APARCAMENT MÉS BARAT/ GRATUÏT	1,0	1,9	,6	,6
	ELIMINAR L'ÀREA VERDA	,3	,0	,6	,0
	REDUIR L'ÀREA VERDA	,2	,0	,0	,6
	TOTAL	(41)	(12)	(11)	(18)
		8,6	7,8	7,1	11,7
MILLORAR LA SEGURETAT	MENYS INSEGURETAT (NO CONCRETEN)	4,4	1,9	3,9	7,8
	COMBATRE LA DELINQUÈNCIA	,5	,0	,6	,6
	MÉS VIGILÀNCIA	3,7	5,8	2,6	3,2
	TOTAL	(29)	(13)	(10)	(6)
		6,3	8,4	6,5	3,9
MILLORAR LA NETEJA	MILLORAR LA NETEJA (NO CONCRETEN)	2,9	4,5	3,2	,6
	MILLORAR LA NETEJA DELS CARRERS	2,1	1,9	1,9	2,6
	MILLORAR NETEJA DE PARCS I ALTRES ESPAIS PÚBLICS	,3	,0	,6	,0
	ELIMINAR BRUTÍCIA GROSSOS	,5	,0	,6	,6
	MÉS MULTES	,2	,6	,0	,0
	ALTRES SOBRE MILLORA DE RECOLLIDA D'ESCOMBRARIES I CONTENIDORS	,2	,6	,0	,0
	MILLORAR RECOLLIDA SELECTIVA	,2	,6	,0	,0
	TOTAL	(4)	(1)	(3)	(0)
		1,0	,6	1,9	,0
SOLUCIONAR PROBLEMES ASSOCIATS A LA IMMIGRACIÓ	MENYS AJUTS ALS IMMIGRANTS	,3	,0	,6	,0
	INTEGRAR/REGULARITZAR ELS IMMIGRANTS	,2	,6	,0	,0
	COMBATRE EL RACISME I LA INTOLERÀNCIA	,5	,0	1,3	,0
	TOTAL	(13)	(3)	(7)	(3)
		3,0	1,9	4,5	1,9
FACILITAR L'ACCÉS A L'HABITATGE	MILLORAR ACCÉS A L'HABITATGE (NO CONCRETEN)	,4	,6	,0	,6
	ABARATIR PREUS/HABITATGE ASSEQUIBLE	1,6	,0	3,2	,6
	MÉS AJUDES, PISOS DE PROTECCIÓ OFICIAL, ETC.	,8	1,3	,6	,6
	MÉS FACILITATS PER ALS JOVES	,3	,0	,6	,0

ENQUESTA SERVEIS MUNICIPALS (GRÀCIA)

Enquesta Domiciliària

P8.- QUÈ DEMANARIA QUE FES PER LA CIUTAT?
1.- L'AJUNTAMENT

(ESPONTÀNIA)

(Recompte) % Columna		TOTAL	GRANS BARRIS		
			Vallcarca, El Coll i La Salut	Vila de Gràcia	El Camp d'en Grassot i Gràcia Nova
	TOTAL	(32)	(13)	(7)	(12)
		6,6	8,4	4,5	7,8
COMBATRE L'ATUR/ MILLORAR LES CONDICIONS DE TREBALL	CREAR LLOCS DE TREBALL	5,5	7,1	3,2	7,1
	MILLORAR CONDICIONS DE TREBALL/ ESTABILITAT	,5	,6	,6	,0
	APUJAR ELS SOUS	,5	,6	,6	,0
	ALTRES SOBRE ATUR/ CONDICIONS DE TREBALL	,2	,0	,0	,6
	TOTAL	(36)	(18)	(7)	(11)
		7,4	11,7	4,5	7,1
MILLORAR EL TRANSPORT, LES INFRAESTRUCTU RES I LES COMUNICACIONS	MILLORAR TRANSPORT PÚBLIC (NO CONCRETEN)	3,8	8,4	,6	3,9
	AMPLIAR FREQUÈNCIA DE PAS / HORARI DE SERVEI	1,3	2,6	1,3	,0
	MILLORAR ACCESIBILITAT	,2	,0	,0	,6
	BICING	,2	,0	,0	,6
	MILLORAR EL FUNCIONAMENT DEL BICING	,3	,0	,6	,0
	ABARATIR EL TRANSPORT PÚBLIC	,8	,0	1,9	,0
	MÉS/ MILLORS INFRAESTRUCTURES (NO CONCRETEN)	,2	,0	,0	,6
	QUE CANVIÏN EL TRAÇAT DE L'AVE	,2	,0	,0	,6
	ALTRES SOBRE INFRAESTRUCTURES	,4	,6	,0	,6
	TOTAL	(13)	(2)	(10)	(1)
		3,3	1,3	6,5	,6
REDUIR ELS SOROLLS	REDUIR SOROLLS (NO CONCRETEN)	,7	,6	1,3	,0
	REDUIR SOROLLS DEL TRÀNSIT	,9	,6	1,3	,6
	REDUIR SOROLLS DE TERRASSES, BARS, DISCOTEQUES	1,6	,0	3,9	,0
	TOTAL	(24)	(1)	(14)	(9)
		5,7	,6	9,1	5,8
MÉS/ MILLORS ZONES VERDES	MÉS/ MILLORS ZONES VERDES	4,7	,6	7,1	5,2
	MÉS/ MILLORS PARCS INFANTILS	1,0	,0	1,9	,6
	TOTAL	(22)	(5)	(7)	(10)
		4,7	3,2	4,5	6,5
MILLORAR L'URBANISME	MILLORAR URBANISME (NO CONCRETEN)	1,1	,6	1,3	1,3
	NO FER EL PROJECTE DIAGONAL	2,1	,0	1,9	4,5
	PROJECTE DIAGONAL	,2	,6	,0	,0
	MILLORAR ACCESIBILITAT	,5	,6	,6	,0
	PROMOURE REHABILITACIÓ DE FAÇANES	,3	,0	,6	,0

ENQUESTA SERVEIS MUNICIPALS (GRÀCIA)

Enquesta Domiciliària

P8.- QUÈ DEMANARIA QUE FES PER LA CIUTAT?
1.- L'AJUNTAMENT

(ESPONTÀNIA)

(Recompte) % Columna		TOTAL	GRANS BARRIS		
			Vallcarca, El Coll i La Salut	Vila de Gràcia	El Camp d'en Grassot i Gràcia Nova
MILLORAR L'URBANISME	ACABAR LES OBRES EN CURS	,6	1,3	,0	,6
		(7)	(0)	(4)	(3)
REDUIR LES MOLESTIES PER OBRES	TOTAL	1,7	,0	2,6	1,9
	REDUIR MOLESTIES PER OBRES	1,7	,0	2,6	1,9
	TOTAL	(19)	(5)	(8)	(6)
		4,3	3,2	5,2	3,9
	MILLORAR MANTENIMENT (NO CONCRETEN)	,2	,6	,0	,0
MILLORAR EL MANTENIMENT	MILLORAR PAVIMENTACIÓ DE CARRERS	2,7	2,6	3,2	1,9
	MILLORAR MANTENIMENT DEL MOBILIARI URBA	,2	,0	,0	,6
	MILLORAR ENLLUMENAT	,4	,0	,0	1,3
	EVITAR ABANDONAMENT/ ENVELLIMENT	,8	,0	1,9	,0
	TOTAL	(30)	(17)	(7)	(6)
		6,3	11,0	4,5	3,9
	MÉS/ MILLORS EQUIPAMENTS	,2	,6	,0	,0
	ESCOLES BRESSOL	1,1	1,3	1,3	,6
	ALTRES EQUIPAMENTS ENSENYAMENT	1,1	2,6	,0	1,3
MÉS/ MILLORS EQUIPAMENTS I SERVEIS	EQUIPAMENTS ESPORTIUS	,2	,6	,0	,0
	EQUIPAMENTS CÍVICS I CULTURALS	,5	,6	,6	,0
	MÉS/ MILLORS SERVEIS	,8	1,3	,0	1,3
	SERVEIS SOCIALS	,6	1,9	,0	,0
	ENSENYAMENT	,9	1,3	1,3	,0
	JUSTÍCIA	,3	,0	,6	,0
	INFORMACIÓ AL CIUTADÀ	,2	,6	,0	,0
	ESPAIS PER A GOSSOS	,5	,0	,6	,6
	TOTAL	(18)	(11)	(3)	(4)
		3,6	7,1	1,9	2,6
MÉS PRESTACIONS I AJUTS	MÉS PRESTACIONS I AJUTS	1,8	4,5	,6	,6
	MÉS PRESTACIONS GENT GRAN	1,0	1,9	,6	,6
	AJUTS PER ALS JOVES	,2	,0	,0	,6
	ALTRES SOBRE PRESTACIONS I AJUTS	,6	,6	,6	,6
COMBATRE LA POBRESA I LA DESIGUALTAT	TOTAL	(3)	(0)	(3)	(0)

ENQUESTA SERVEIS MUNICIPALS (GRÀCIA)

Enquesta Domiciliària

P8.- QUÈ DEMANARIA QUE FES PER LA CIUTAT?
1.- L'AJUNTAMENT

(ESPONTÀNIA)

(Recompte) % Columna		TOTAL	GRANS BARRIS		
			Vallcarca, El Coll i La Salut	Vila de Gràcia	El Camp d'en Grassot i Gràcia Nova
COMBATRE LA POBRESA I LA DESIGUALTAT	TOTAL	,8	,0	1,9	,0
	COMBATRE LA POBRESA I LA DESIGUALTAT	,8	,0	1,9	,0
SOLUCIONAR PROBLEMES ECONÒMICS	TOTAL	(11)	(3)	(4)	(4)
	QUE MILLORI LA SITUACIÓ ECONÒMICA	,3	,0	,6	,0
	QUE ABAIXIN ELS PREUS	,3	,0	,6	,0
	QUE AJUDIN LA INDÚSTRIA/ EVITIN LA DESLOCALITZACIÓ	,2	,6	,0	,0
	MENYS IMPOSTOS I MULTES	1,5	1,3	1,3	1,9
	ALTRES SOBRE PROBLEMES ECONÒMICS	,2	,0	,0	,6
	TOTAL	(1)	(0)	(1)	(0)
	MÉS/ MILLOR COMERÇ	,3	,0	,6	,0
MODIFICAR L'ENCAIX DE CATALUNYA A ESPANYA	ALTRES RELACIONATS AMB EL COMERÇ	,3	,0	,6	,0
	TOTAL	(1)	(0)	(1)	(0)
MILLORAR ASPECTES POLÍTICS	MÉS AUTOGOVERN	,3	,0	,6	,0
	TOTAL	(49)	(16)	(11)	(22)
	QUE CANVIÏ/ MILLORI LA POLÍTICA/ ELS POLÍTICS	1,0	,0	,6	2,6
	QUE MANTINGUI LA MATEIXA POLÍTICA	,2	,0	,0	,6
	QUE CANVIÏ EL GOVERN	,8	1,3	,0	1,3
	QUE FACIN COSES PER BARCELONA/ QUE ENS ESCOLTIN/ ENTENGUIN	,6	,0	,6	1,3
	QUE FACIN COSES/ ESCOLTIN/ ES PREOCUPIN PER LA GENT/ ELS BARRIS	4,2	4,5	3,2	5,2
	MILLORAR GESTIÓ (EN GENERAL, ECONÒMICA I ALTRES COSES)	2,8	3,2	2,6	2,6
	CONTROL DE LA CORRUPCIÓ	,2	,6	,0	,0
	ALTRES SOBRE ASPECTES POLÍTICS	,4	,6	,0	,6
CONTROLAR/ ELIMINAR LA PROSTITUCIÓ	TOTAL	(1)	(0)	(0)	(1)
	CONTROLAR/ ELIMINAR PROSTITUCIÓ	,2	,0	,0	,6
REDUIR EL TURISME/ MILLORAR-NE LA QUALITAT	CONTROLAR/ ELIMINAR PROSTITUCIÓ	,2	,0	,0	,6
	TOTAL	(2)	(1)	(1)	(0)
	REDUIR EL TURISME	,5	,6	,6	,0
	REDUIR EL TURISME	,3	,0	,6	,0
MILLORAR MEDI AMBIENT	CONTROL DEL TURISME	,2	,6	,0	,0
	TOTAL	(1)	(0)	(0)	(1)
	REDUIR CONTAMINACIÓ/ MILLORAR MEDI AMBIENT	,2	,0	,0	,6

ENQUESTA SERVEIS MUNICIPALS (GRÀCIA)

Enquesta Domiciliària

P8.- QUÈ DEMANARIA QUE FES PER LA CIUTAT?
1.- L'AJUNTAMENT

(ESPONTÀNIA)

(Recompte) % Columna		TOTAL	GRANS BARRIS	
			Vallcarca, El Coll i La Salut	Vila de Gràcia El Camp d'en Grassot i Gràcia Nova
CANVIAR EL MODEL DE CIUTAT	TOTAL	(20)	(6)	(7)
		4,4	3,9	4,5
	PREOCUPAR-SE MÉS DELS BARCELONINS	4,4	3,9	4,5
		(10)	(1)	(4)
	TOTAL	2,2	,6	2,6
	MÉS CIVISME/ RESPECTE/ EDUCACIÓ	,6	,0	,0
CANVIAR VALORS SOCIALS/ MÉS CIVISME/ MÉS EDUCACIÓ	MÉS CIVISME RELACIONAT AMB LA NETEJA	,3	,0	,6
	AUGMENT DE LES SANCIONS	,2	,6	,0
	FER COMPLIR LA NORMATIVA	,6	,0	,6
	MILLORS VALORS SOCIALS/ MÉS EDUCACIÓ	,5	,0	1,3
ALTRES	TOTAL	(4)	(3)	(1)
		,8	1,9	,6
	ALTRES	,8	1,9	,6
		(5)	(3)	(1)
CAP/ RES	TOTAL	1,0	1,9	,6
	CAP/ RES	1,0	1,9	,6
NO SAP	TOTAL	(16)	(7)	(2)
		3,2	4,5	1,3
	NO SAP	3,2	4,5	1,3

ENQUESTA SERVEIS MUNICIPALS (GRÀCIA)

Enquesta Domiciliària

P8 (RESUM).- I QUÈ DEMANARIA QUE FES PER BARCELONA?
2.- EL GOVERN DE LA GENERALITAT

(ESPONTÀNIA)

(Recompte) % Columna	TOTAL	GRANS BARRIS		
		Vallcarca, El Coll i La Salut	Vila de Gràcia	El Camp d'en Grassot i Gràcia Nova
TOTAL	(462)	(154)	(154)	(154)
MILLORAR LA CIRCULACIÓ	1,0	,0	1,9	,6
MÉS APARCAMENT / MÉS BARAT	,6	,6	,6	,6
MILLORAR LA SEGURETAT	8,5	10,4	8,4	6,5
MILLORAR LA NETEJA	,8	,0	1,9	,0
SOLUCIONAR PROBLEMES ASSOCIATS A LA IMMIGRACIÓ	2,8	2,6	2,6	3,2
FACILITAR L'ACCÉS A L'HABITATGE	2,6	,6	5,2	,6
COMBATRE L'ATUR/ MILLORAR LES CONDICIONS DE TREBALL	12,9	16,9	11,0	11,7
MILLORAR EL TRANSPORT, LES INFRAESTRUCTURES I LES COMUNICACIONS	6,6	7,1	7,1	5,2
REDUIR ELS SOROLLS	1,1	,0	2,6	,0
MÉS/ MILLORS ZONES VERDES	1,2	,6	1,9	,6
MILLORAR L'URBANISME	,6	1,3	,0	,6
REDUIR LES MOLÈSTIES PER OBRES	,7	,0	1,3	,6
MILLORAR EL MANTENIMENT	,5	,0	1,3	,0
MÉS/ MILLORS EQUIPAMENTS I SERVEIS	10,3	11,7	11,0	7,8
MÉS PRESTACIONS I AJUTS	6,1	4,5	9,1	3,2
COMBATRE LA POBRESA I LA DESIGUALTAT	,6	,0	,6	1,3
SOLUCIONAR PROBLEMES ECONÒMICS	5,0	4,5	3,9	7,1
MÉS/ MILLOR COMERÇ	,5	,0	,6	,6
MODIFICAR L'ENCAIX DE CATALUNYA A ESPANYA	4,5	1,3	5,8	5,8
MILLORAR ASPECTES POLÍTICS	17,7	11,7	16,2	26,0
REDUIR EL TURISME/ MILLORAR-NE LA QUALITAT	,2	,0	,0	,6
MILLORAR MEDI AMBIENT	1,0	,6	,6	1,9
CANVIAR EL MODEL DE CIUTAT	1,2	,6	,6	2,6
CANVIAR VALORS SOCIALS/ MÉS CIVISME/ MÉS EDUCACIÓ	,6	,6	,6	,6
ALTRES	,5	,6	,6	,0
CAP/ RES	2,7	5,2	,6	3,2
NO SAP	9,1	18,2	3,2	8,4

ENQUESTA SERVEIS MUNICIPALS (GRÀCIA)

Enquesta Domiciliària

**P8.- I QUÈ DEMANARIA QUE FES PER BARCELONA?
2.- EL GOVERN DE LA GENERALITAT**

(ESPONTÀNIA)

(Recompte) % Columna		TOTAL	GRANS BARRIS		
			Vallcarca, El Coll i La Salut	Vila de Gràcia	El Camp d'en Grassot i Gràcia Nova
MILLORAR LA CIRCULACIÓ	TOTAL	(4)	(0)	(3)	(1)
		1,0	,0	1,9	,6
	MILLORAR CIRCULACIÓ	1,0	,0	1,9	,6
MÉS APARCAMENT / MÉS BARAT	TOTAL	(3)	(1)	(1)	(1)
		,6	,6	,6	,6
	APARCAMENT MÉS BARAT/ GRATUÏT	,5	,0	,6	,6
	AUGMENTAR L'ÀREA VERDA	,2	,6	,0	,0
	TOTAL	(39)	(16)	(13)	(10)
		8,5	10,4	8,4	6,5
MILLORAR LA SEGURETAT	MENYS INSEGURETAT (NO CONCRETEN)	5,6	5,8	6,5	3,9
	COMBATRE LA DELINQUÈNCIA	,4	,0	,0	1,3
	COMBATRE EL VANDALISME	,2	,0	,0	,6
	MÉS VIGILÀNCIA	2,3	4,5	1,9	,6
	TOTAL	(3)	(0)	(3)	(0)
		,8	,0	1,9	,0
MILLORAR LA NETEJA	MILLORAR LA NETEJA DELS CARRERS	,5	,0	1,3	,0
	MILLORAR RECOLLIDA D'ESCOMBRARIES I CONTENIDORS	,3	,0	,6	,0
	TOTAL	(13)	(4)	(4)	(5)
		2,8	2,6	2,6	3,2
SOLUCIONAR PROBLEMES ASSOCIATS A LA IMMIGRACIÓ	CONTROLAR/ ELIMINAR IMMIGRACIÓ	1,4	1,9	,6	1,9
	MENYS AJUTS ALS IMMIGRANTS	,3	,0	,6	,0
	INTEGRAR/ REGULARITZAR ELS IMMIGRANTS	,6	,0	,6	1,3
	COMBATRE EL RACISME I LA INTOLERÀNCIA	,3	,0	,6	,0
	ALTRES SOBRE IMMIGRACIÓ	,2	,6	,0	,0
FACILITAR L'ACCÉS A L'HABITATGE	TOTAL	(10)	(1)	(8)	(1)

ENQUESTA SERVEIS MUNICIPALS (GRÀCIA)

Enquesta Domiciliària

P8.- I QUÈ DEMANARIA QUE FES PER BARCELONA?
2.- EL GOVERN DE LA GENERALITAT

(ESPONTÀNIA)

(Recompte) % Columna	TOTAL	GRANS BARRIS			
		Vallcarca, El Coll i La Salut	Vila de Gràcia	El Camp d'en Grassot i Gràcia Nova	
	TOTAL	2,6	,6	5,2	,6
FACILITAR L'ACCÉS A L'HABITATGE	MILLORAR ACCÉS A L'HABITATGE (NO CONCRETEN)	,2	,0	,0	,6
	ABARATIR PREUS/ HABITATGE ASSEQUIBLE	,8	,0	1,9	,0
	MÉS AJUDES, PISOS DE PROTECCIÓ OFICIAL, ETC.	,8	,0	1,9	,0
	MÉS FACILITATS PER ALS JOVES	,7	,6	1,3	,0
	TOTAL	(61)	(26)	(17)	(18)
COMBATRE L'ATUR/ MILLORAR LES CONDICIONS DE TREBALL	TOTAL	12,9	16,9	11,0	11,7
	CREAR LLOCS DE TREBALL	11,9	14,9	10,4	11,0
	MILLORAR CONDICIONS DE TREBALL/ ESTABILITAT	,2	,6	,0	,0
	APUJAR ELS SOUS	,5	,6	,6	,0
	ALTRES SOBRE ATUR/ CONDICIONS DE TREBALL	,4	,6	,0	,6
TOTAL	(30)	(11)	(11)	(8)	
MILLORAR EL TRANSPORT, LES INFRAESTRUCTURES I LES COMUNICACIONS	TOTAL	6,6	7,1	7,1	5,2
	MILLORAR TRANSPORT PÚBLIC (NO CONCRETEN)	,8	1,3	,6	,6
	AMPLIAR FREQUÈNCIA DE PAS/ HORARI DE SERVEI	,8	1,3	,6	,6
	TRAMVIA	,2	,0	,0	,6
	MILLORAR ACCESSIBILITAT	,3	,0	,6	,0
	MILLORAR EL FUNCIONAMENT	,3	,0	,6	,0
	MILLORAR LA XARXA DE RODALIES DE TREN	,4	1,3	,0	,0
	ALTRES SOBRE TRANSPORT PÚBLIC	,7	,6	1,3	,0
	MÉS/ MILLORS INFRAESTRUCTURES (NO CONCRETEN)	1,4	,6	1,9	1,3
	MILLORAR ELS ACCESSOS A BARCELONA	,2	,0	,0	,6
	TREURE/ REDUIR PEATGES	1,3	1,3	1,3	1,3
	ALTRES SOBRE INFRAESTRUCTURES	,2	,6	,0	,0
	TOTAL	(4)	(0)	(4)	(0)
	TOTAL	1,1	,0	2,6	,0
	REDUIR ELS SOROLLS	REDUIR SOROLLS (NO CONCRETEN)	,5	,0	1,3
REDUIR SOROLLS DEL TRÀNSIT		,3	,0	,6	,0
ALTRES SOBRE SOROLLS		,3	,0	,6	,0
TOTAL	(5)	(1)	(3)	(1)	
MÉS/ MILLORS ZONES VERDES	TOTAL	1,2	,6	1,9	,6
	MÉS/ MILLORS ZONES VERDES	1,2	,6	1,9	,6
MILLORAR L'URBANISME	TOTAL	(3)	(2)	(0)	(1)
	ACABAR LES OBRES EN CURS	,6	1,3	,0	,6
	TOTAL	,6	1,3	,0	,6

ENQUESTA SERVEIS MUNICIPALS (GRÀCIA)

Enquesta Domiciliària

**P8.- I QUÈ DEMANARIA QUE FES PER BARCELONA?
2.- EL GOVERN DE LA GENERALITAT**

(ESPONTÀNIA)

(Recompte) % Columna		TOTAL	GRANS BARRIS		
			Vallcarca, El Coll i La Salut	Vila de Gràcia	El Camp d'en Grassot i Gràcia Nova
REDUIR LES MOLÈSTIES PER OBRES	TOTAL	(3)	(0)	(2)	(1)
		,7	,0	1,3	,6
	REDUIR MOLÈSTIES PER OBRES	,7	,0	1,3	,6
MILLORAR EL MANTENIMENT	TOTAL	(2)	(0)	(2)	(0)
		,5	,0	1,3	,0
	MILLORAR PAVIMENTACIÓ DE CARRERS	,3	,0	,6	,0
	EVITAR ABANDONAMENT/ ENVELLIMENT	,3	,0	,6	,0
	TOTAL	(47)	(18)	(17)	(12)
	ESCOLES BRESSOL	,8	1,9	,0	,6
	ALTRES EQUIPAMENTS ENSENYAMENT	1,0	,6	1,9	,0
	EQUIPAMENTS GENT GRAN	,2	,0	,0	,6
	EQUIPAMENTS ESPORTIUS	,4	1,3	,0	,0
	EQUIPAMENTS CÍVICS I CULTURALS	,2	,0	,0	,6
	MÉS/ MILLORS EQUIPAMENTS I SERVEIS	1,1	1,3	1,3	,6
	SERVEIS SOCIALS	2,6	,6	3,9	2,6
	SERVEIS SANITARIS	1,8	1,3	2,6	1,3
	SERVEIS D'ASSISTÈNCIA GENT GRAN	,4	,6	,0	,6
	ENSENYAMENT	,9	2,6	,0	,6
	JUSTÍCIA	,2	,6	,0	,0
	INFORMACIÓ AL CIUTADÀ	,5	,0	1,3	,0
	ALTRES SERVEIS	,2	,6	,0	,0
	TOTAL	(26)	(7)	(14)	(5)
	MÉS PRESTACIONS I AJUTS	6,1	4,5	9,1	3,2
	MÉS PRESTACIONS I AJUTS	2,6	2,6	3,9	,6
	MÉS PRESTACIONS GENT GRAN	1,8	1,9	1,9	1,3
	AJUTS A FAMÍLIES	,7	,0	1,3	,6
	AJUTS PER ALS JOVES	,7	,0	1,3	,6
	ALTRES SOBRE PRESTACIONS I AJUTS	,3	,0	,6	,0
	TOTAL	(3)	(0)	(1)	(2)
	COMBATRE LA POBRESA I LA DESIGUALTAT	,6	,0	,6	1,3
	COMBATRE LA POBRESA I LA DESIGUALTAT	,6	,0	,6	1,3
	TOTAL	(24)	(7)	(6)	(11)
	QUE MILLORI LA SITUACIÓ ECONÒMICA	5,0	4,5	3,9	7,1
	SOLUCIONAR PROBLEMES ECONÒMICS	1,4	,6	1,9	1,3
	QUE ABAIXIN ELS PREUS	,6	,6	,0	1,3
	QUE AJUDIN LES PETITES EMPRESES I COMERÇOS	,3	,0	,6	,0
	MENYS IMPOSTOS I MULTES	2,0	1,9	,6	3,9

ENQUESTA SERVEIS MUNICIPALS (GRÀCIA)

Enquesta Domiciliària

**P8.- I QUÈ DEMANARIA QUE FES PER BARCELONA?
2.- EL GOVERN DE LA GENERALITAT**

(ESPONTÀNIA)

(Recompte) % Columna		TOTAL	GRANS BARRIS		
			Vallcarca, El Coll i La Salut	Vila de Gràcia	El Camp d'en Grassot i Gràcia Nova
SOLUCIONAR PROBLEMES ECONÒMICS	MÉS INVERSIONS	,8	1,3	,6	,6
	TOTAL	(2)	(0)	(1)	(1)
MÉS/ MILLOR COMERÇ	REGULACIÓ COMERÇ IMMIGRANTS	,2	,0	,0	,6
	ALTRES RELACIONATS AMB EL COMERÇ	,3	,0	,6	,0
	TOTAL	(20)	(2)	(9)	(9)
		4,5	1,3	5,8	5,8
MODIFICAR L'ENCAIX DE CATALUNYA A ESPANYA	MÉS AUTOGOVERN	1,4	,6	1,9	1,3
	MÉS DIFUSIÓ DEL CATALÀ	,5	,0	1,3	,0
	NOU ESTATUT	,9	,0	1,3	1,3
	ALTRES SOBRE ENCAIX DE CATALUNYA A ESPANYA DES DEL CATALANISME	,2	,0	,0	,6
	MENYS NACIONALISME/ INDEPENDENTISME	,2	,6	,0	,0
	MÉS ÚS DEL CASTELLÀ	1,1	,0	1,3	1,9
	ALTRES SOBRE ENCAIX DE CATALUNYA A ESPANYA DES DE L'ESPANYOLISME	,2	,0	,0	,6
	TOTAL	(83)	(18)	(25)	(40)
		17,7	11,7	16,2	26,0
	MILLORAR ASPECTES POLÍTICS	QUE CANVIÏ/ MILLORI LA POLÍTICA/ ELS POLÍTICS	2,3	2,6	1,9
QUE MANTINGUI LA MATEIXA POLÍTICA		,4	,0	,0	1,3
QUE CANVIÏ EL GOVERN		,9	,6	,0	2,6
MILLORAR EL FINANÇAMENT		,9	,0	1,3	1,3
QUE FACIN COSES PER BARCELONA/ QUE ENS ESCOLTIN/ ENTENGUIN		,3	,0	,6	,0
QUE FACIN COSES/ ESCOLTIN/ ES PREOCUPIN PER LA GENT/ ELS BARRIS		4,3	2,6	4,5	5,8
ACORD ENTRE INSTITUCIONS/ POLÍTICS		1,4	,6	1,9	1,3
MILLORAR GESTIÓ (EN GENERAL, ECONÒMICA I ALTRES COSES)		5,7	3,2	5,2	9,1
CONTROL DE LA CORRUPCIÓ		,2	,6	,0	,0
ALTRES SOBRE ASPECTES POLÍTICS		1,2	1,3	,6	1,9
REDUIR EL TURISME/ MILLORAR-NE LA QUALITAT	TOTAL	(1)	(0)	(0)	(1)

ENQUESTA SERVEIS MUNICIPALS (GRÀCIA)

Enquesta Domiciliària

P8.- I QUÈ DEMANARIA QUE FES PER BARCELONA?
2.- EL GOVERN DE LA GENERALITAT

(ESPONTÀNIA)

(Recompte) % Columna		TOTAL	GRANS BARRIS		
			Vallcarca, El Coll i La Salut	Vila de Gràcia	El Camp d'en Grassot i Gràcia Nova
REDUIR EL TURISME/ MILLORAR-NE LA QUALITAT	TOTAL	,2	,0	,0	,6
	REDUIR EL TURISME	,2	,0	,0	,6
	TOTAL	(5)	(1)	(1)	(3)
	TOTAL	1,0	,6	,6	1,9
MILLORAR MEDI AMBIENT	MEDI AMBIENT (NO ESPECIFIQUEN)	,2	,0	,0	,6
	REDUIR CONTAMINACIÓ/ MILLORAR MEDI AMBIENT	,8	,6	,6	1,3
	TOTAL	(6)	(1)	(1)	(4)
CANVIAR EL MODEL DE CIUTAT	TOTAL	1,2	,6	,6	2,6
	PREOCUPAR-SE MÉS DELS BARCELONINS	1,0	,0	,6	2,6
	MÉS COSMOPOLITA	,2	,6	,0	,0
	TOTAL	(3)	(1)	(1)	(1)
	TOTAL	,6	,6	,6	,6
CANVIAR VALORS SOCIALS/ MÉS CIVISME/ MÉS RESPECTE/ MÉS EDUCACIÓ	MÉS CIVISME/ RESPECTE/ EDUCACIÓ	,5	,6	,6	,0
	FER COMPLIR LA NORMATIVA	,2	,0	,0	,6
	TOTAL	(2)	(1)	(1)	(0)
ALTRES	TOTAL	,5	,6	,6	,0
	ALTRES	,5	,6	,6	,0
	TOTAL	(14)	(8)	(1)	(5)
CAP/ RES	TOTAL	2,7	5,2	,6	3,2
	CAP/ RES	2,7	5,2	,6	3,2
	TOTAL	(46)	(28)	(5)	(13)
NO SAP	TOTAL	9,1	18,2	3,2	8,4
	NO SAP	9,1	18,2	3,2	8,4

ENQUESTA SERVEIS MUNICIPALS (GRÀCIA)

Enquesta Domiciliària

P8 (RESUM).- I QUÈ DEMANARIA QUE FES TAMBÉ PER BARCELONA?

3.- EL GOVERN ESPANYOL

(ESPONTÀNIA)

(Recompte) % Columna	TOTAL	GRANS BARRIS		
		Vallcarca, El Coll i La Salut	Vila de Gràcia	El Camp d'en Grassot i Gràcia Nova
TOTAL	(462)	(154)	(154)	(154)
MILLORAR LA CIRCULACIÓ	,2	,0	,0	,6
MILLORAR LA SEGURETAT	1,5	1,3	1,3	1,9
SOLUCIONAR PROBLEMES ASSOCIATS A LA IMMIGRACIÓ	1,8	1,9	1,9	1,3
FACILITAR L'ACCÉS A L'HABITATGE	,4	,6	,0	,6
COMBATRE L'ATUR/ MILLORAR LES CONDICIONS DE TREBALL	16,2	17,5	16,2	14,9
MILLORAR EL TRANSPORT, LES INFRAESTRUCTURES I LES COMUNICACIONS	2,0	2,6	1,3	2,6
MÉS/ MILLORS ZONES VERDES	,2	,6	,0	,0
MILLORAR L'URBANISME	,6	1,3	,0	,6
MÉS/ MILLORS EQUIPAMENTS I SERVEIS	2,2	4,5	,6	1,9
MÉS PRESTACIONS I AJUTS	6,4	5,2	9,7	2,6
SOLUCIONAR PROBLEMES ECONÒMICS	17,0	11,0	22,1	15,6
MODIFICAR L'ENCAIX DE CATALUNYA A ESPANYA	10,5	6,5	11,0	13,6
MILLORAR ASPECTES POLÍTIQS	23,8	18,2	21,4	33,1
MILLORAR MEDI AMBIENT	,8	,0	1,9	,0
CANVIAR EL MODEL DE CIUTAT	,7	,6	,0	1,9
CANVIAR VALORS SOCIALS/ MÉS CIVISME/ MÉS EDUCACIÓ	,7	1,3	,6	,0
ALTRES	,2	,0	,0	,6
CAP/ RES	4,8	8,4	3,9	2,6
NO SAP	10,1	18,2	7,8	5,2

ENQUESTA SERVEIS MUNICIPALS (GRÀCIA)

Enquesta Domiciliària

P8.- I QUÈ DEMANARIA QUE FES PER BARCELONA?
3.- EL GOVERN ESPANYOL

(ESPONTÀNIA)

(Recompte) % Columna		TOTAL	GRANS BARRIS		
			Vallcarca, El Coll i La Salut	Vila de Gràcia	El Camp d'en Grassot i Gràcia Nova
MILLORAR LA CIRCULACIÓ	TOTAL	(1)	(0)	(0)	(1)
		,2	,0	,0	,6
	MILLORAR CIRCULACIÓ	,2	,0	,0	,6
	TOTAL	(7)	(2)	(2)	(3)
		1,5	1,3	1,3	1,9
MILLORAR LA SEGURETAT	MENYS INSEGURETAT (NO CONCRETEN)	,4	,0	,0	1,3
	COMBATRE LA DELINQUÈNCIA	,3	,0	,6	,0
	MÉS VIGILÀNCIA	,8	1,3	,6	,6
	TOTAL	(8)	(3)	(3)	(2)
		1,8	1,9	1,9	1,3
SOLUCIONAR PROBLEMES ASSOCIATS A LA IMMIGRACIÓ	CONTROLAR/ ELIMINAR IMMIGRACIÓ	1,0	1,9	,6	,6
	INTEGRAR/ REGULARITZAR ELS IMMIGRANTS	,5	,0	,6	,6
	COMBATRE EL RACISME I LA INTOLERÀNCIA	,3	,0	,6	,0
	TOTAL	(2)	(1)	(0)	(1)
		,4	,6	,0	,6
FACILITAR L'ACCÉS A L'HABITATGE	ABARATIR PREUS/ HABITATGE ASSEQUIBLE	,2	,6	,0	,0
	MÉS AJUDES, PISOS DE PROTECCIÓ OFICIAL, ETC.	,2	,0	,0	,6
COMBATRE L'ATUR/ MILLORAR LES CONDICIONS DE TREBALL	TOTAL	(75)	(27)	(25)	(23)

ENQUESTA SERVEIS MUNICIPALS (GRÀCIA)

Enquesta Domiciliària

P8.- I QUÈ DEMANARIA QUE FES PER BARCELONA?
3.- EL GOVERN ESPANYOL

(ESPONTÀNIA)

(Recompte) % Columna		TOTAL	GRANS BARRIS		
			Vallcarca, El Coll i La Salut	Vila de Gràcia	El Camp d'en Grassot i Gràcia Nova
	TOTAL	16,2	17,5	16,2	14,9
	CREAR LLOCS DE TREBALL	13,4	16,9	10,4	14,3
COMBATRE L'ATUR/ MILLORAR LES CONDICIONS DE TREBALL	MILLORAR CONDICIONS DE TREBALL/ ESTABILITAT	,5	,0	1,3	,0
	APUJAR ELS SOUS	2,1	,0	4,5	,6
	ALTRES SOBRE ATUR/ CONDICIONS DE TREBALL	,2	,6	,0	,0
	TOTAL	(10)	(4)	(2)	(4)
	TOTAL	2,0	2,6	1,3	2,6
	MILLORAR TRANSPORT PÚBLIC (NO CONCRETEN)	,2	,0	,0	,6
	AMPLIAR XARXA DE METRO	,2	,6	,0	,0
	MILLORAR LA XARXA DE RODALIES DE TREN	,2	,6	,0	,0
MILLORAR EL TRANSPORT, LES INFRAESTRUCTURES I LES COMUNICACIONS	MÉS/ MILLORS INFRAESTRUCTURES (NO CONCRETEN)	,4	,6	,0	,6
	MILLORAR ELS ACCESSOS A BARCELONA	,2	,0	,0	,6
	TREURE/ REDUIR PEATGES	,2	,0	,0	,6
	AVE	,3	,0	,6	,0
	QUE CANVIÏN EL TRAÇAT	,2	,6	,0	,0
	ALTRES SOBRE INFRAESTRUCTURES	,3	,0	,6	,0
	TOTAL	(1)	(1)	(0)	(0)
MÉS/ MILLORS ZONES VERDES	TOTAL	,2	,6	,0	,0
	MILLORAR MANTENIMENT ZONES VERDES	,2	,6	,0	,0
	TOTAL	(3)	(2)	(0)	(1)
MILLORAR L'URBANISME	TOTAL	,6	1,3	,0	,6
	ATURAR ESPECULACIÓ URBANÍSTICA	,6	1,3	,0	,6
	TOTAL	(11)	(7)	(1)	(3)
	TOTAL	2,2	4,5	,6	1,9
	MÉS/ MILLORS SERVEIS	,5	,6	,6	,0
MÉS/ MILLORS EQUIPAMENTS I SERVEIS	SERVEIS SOCIALS	,6	,6	,0	1,3
	SERVEIS D'ASSISTÈNCIA GENT GRAN	,2	,6	,0	,0
	ENSENYAMENT	,6	1,9	,0	,0
	INFORMACIÓ AL CIUTADÀ	,4	,6	,0	,6
	TOTAL	(27)	(8)	(15)	(4)
	TOTAL	6,4	5,2	9,7	2,6
	MÉS PRESTACIONS I AJUTS	1,7	1,9	2,6	,0
	MÉS PRESTACIONS GENT GRAN	3,9	2,6	6,5	1,3
MÉS PRESTACIONS I AJUTS	AJUTS A FAMÍLIES	,3	,0	,6	,0
	BEQUES ENSENYAMENT	,2	,0	,0	,6
	AJUTS PER ALS JOVES	,2	,0	,0	,6
	ALTRES SOBRE PRESTACIONS I AJUTS	,2	,6	,0	,0

ENQUESTA SERVEIS MUNICIPALS (GRÀCIA)

Enquesta Domiciliària

P8.- I QUÈ DEMANARIA QUE FES PER BARCELONA?
3.- EL GOVERN ESPANYOL

(ESPONTÀNIA)

(Recompte) % Columna	TOTAL	GRANS BARRIS			
		Vallcarca, El Coll i La Salut	Vila de Gràcia	El Camp d'en Grassot i Gràcia Nova	
	TOTAL	(75)	(17)	(34)	(24)
		17,0	11,0	22,1	15,6
SOLUCIONAR PROBLEMES ECONÒMICS	QUE MILLORI LA SITUACIÓ ECONÒMICA	12,3	5,8	17,5	11,0
	QUE ABAIXIN ELS PREUS	,3	,0	,6	,0
	QUE AJUDIN LA INDÚSTRIA/ EVITIN LA DESLOCALITZACIÓ	,4	1,3	,0	,0
	MENYS IMPOSTOS I MULTES	2,3	1,9	1,9	3,2
	MÉS INVERSIONS	1,6	1,9	1,9	,6
	ALTRES SOBRE PROBLEMES ECONÒMICS	,2	,0	,0	,6
	TOTAL	(48)	(10)	(17)	(21)
		10,5	6,5	11,0	13,6
MODIFICAR L'ENCAIX DE CATALUNYA A ESPANYA	MÉS AUTOGOVERN	2,8	2,6	2,6	3,2
	MÉS COMPRESIÓ A CATALUNYA	3,2	1,9	3,2	4,5
	INDEPENDÈNCIA	,9	,0	1,3	1,3
	NOU ESTATUT	3,0	1,9	2,6	4,5
	ALTRES SOBRE ENCAIX DE CATALUNYA A ESPANYA DES DE L'ESPANYOLISME	,5	,0	1,3	,0
	TOTAL	(112)	(28)	(33)	(51)
		23,8	18,2	21,4	33,1
MILLORAR ASPECTES POLÍTICS	QUE CANVIÏ/ MILLORI LA POLÍTICA/ ELS POLÍTICS	5,9	5,2	6,5	5,8
	QUE CANVIÏ EL GOVERN	1,1	1,3	,0	2,6
	QUE CANVIÏ EL PRESIDENT	,2	,0	,0	,6
	MILLORAR EL FINANÇAMENT	3,3	2,6	2,6	5,2
	QUE FACIN COSES PER BARCELONA/ QUE ENS ESCOLTIN/ ENTENGUIN	,9	1,3	,0	1,9
	QUE FACIN COSES/ ESCOLTIN/ ES PREOCUPIN PER LA GENT/ ELS BARRIS	2,1	2,6	1,9	1,9
	ACORD ENTRE INSTITUCIONS/ POLÍTICS	1,0	1,9	,6	,6
	MÉS COMPETÈNCIES PER A BARCELONA / CARTA MUNICIPAL	,5	,0	,6	,6
	MILLORAR GESTIÓ (EN GENERAL, ECONÒMICA I ALTRES COSES)	7,0	2,6	7,8	10,4
	CONTROL DE LA CORRUPCIÓ	,4	,0	,0	1,3
	ALTRES SOBRE ASPECTES POLÍTICS	1,3	,6	1,3	1,9
MILLORAR MEDI AMBIENT	TOTAL	(3)	(0)	(3)	(0)
		,8	,0	1,9	,0

ENQUESTA SERVEIS MUNICIPALS (GRÀCIA)

Enquesta Domiciliària

P8.- I QUÈ DEMANARIA QUE FES PER BARCELONA?
3.- EL GOVERN ESPANYOL

(ESPONTÀNIA)

(Recompte) % Columna		TOTAL	GRANS BARRIS		
			Vallcarca, El Coll i La Salut	Vila de Gràcia	El Camp d'en Grassot i Gràcia Nova
MILLORAR MEDI AMBIENT	REDUIR CONTAMINACIÓ/ MILLORAR MEDI AMBIENT	,8	,0	1,9	,0
	TOTAL	(4)	(1)	(0)	(3)
CANVIAR EL MODEL DE CIUTAT	PREOCUPAR-SE MÉS DELS BARCELONINS	,7	,6	,0	1,9
	MÉS COSMOPOLITA	,6	,0	,0	1,9
	TOTAL	,2	,6	,0	,0
	TOTAL	(3)	(2)	(1)	(0)
CANVIAR VALORS SOCIALS/ MÉS CIVISME/ MÉS EDUCACIÓ	MÉS CIVISME/ RESPECTE/ EDUCACIÓ	,7	1,3	,6	,0
	MILLORS VALORS SOCIALS/ MÉS EDUCACIÓ	,5	,6	,6	,0
	TOTAL	,2	,6	,0	,0
	TOTAL	(1)	(0)	(0)	(1)
ALTRES	ALTRES	,2	,0	,0	,6
	TOTAL	,2	,0	,0	,6
	TOTAL	(23)	(13)	(6)	(4)
CAP/ RES	CAP/ RES	4,8	8,4	3,9	2,6
	TOTAL	4,8	8,4	3,9	2,6
	TOTAL	(48)	(28)	(12)	(8)
NO SAP	NO SAP	10,1	18,2	7,8	5,2
	TOTAL	10,1	18,2	7,8	5,2

ENQUESTA SERVEIS MUNICIPALS (GRÀCIA)

Enquesta Domiciliària

P9 (RESUM).- PUNTUACIÓ DE LA GESTIÓ MUNICIPAL EN ELS SEGÜENTS ASPECTES:

(0 = PÈSSIMA GESTIÓ ; 10 = EXCEL·LENT GESTIÓ)

		TOTAL	GRANS BARRIS		
			Vallcarca, El Coll i La Salut	Vila de Gràcia	El Camp d'en Grassot i Gràcia Nova
RECOLLIDA D' ESCOMBRARIES	Mitjana	7,1	7,0	7,0	7,3
	Des.Est.	1,7	1,7	1,8	1,6
	(n)	(461)	(154)	(154)	(153)
NETEJA DELS CARRERS	Mitjana	6,6	6,5	6,6	6,5
	Des.Est.	2,0	1,7	2,0	2,2
	(n)	(461)	(153)	(154)	(154)
MEDI AMBIENT	Mitjana	5,6	6,1	5,3	5,6
	Des.Est.	1,9	1,8	1,8	2,0
	(n)	(424)	(131)	(152)	(141)
SOROLL	Mitjana	4,7	5,4	4,2	4,8
	Des.Est.	2,1	2,4	1,9	2,0
	(n)	(454)	(151)	(154)	(149)
ZONES VERDES (PARCS I JARDINS)	Mitjana	5,6	6,3	5,1	5,7
	Des.Est.	2,2	2,1	2,1	2,3
	(n)	(455)	(150)	(154)	(151)
ENLLUMENAT PÚBLIC	Mitjana	6,5	6,6	6,3	6,6
	Des.Est.	1,6	1,6	1,7	1,7
	(n)	(454)	(150)	(153)	(151)
URBANISME	Mitjana	6,2	6,0	6,3	6,1
	Des.Est.	1,9	2,1	1,7	1,9
	(n)	(438)	(139)	(152)	(147)
ASFALTAT	Mitjana	6,2	6,2	6,3	6,0
	Des.Est.	1,9	1,9	1,8	2,0
	(n)	(449)	(146)	(152)	(151)
FAÇANES	Mitjana	6,4	6,3	6,4	6,4
	Des.Est.	1,7	1,7	1,6	1,9
	(n)	(444)	(146)	(152)	(146)
CIRCULACIÓ	Mitjana	4,4	4,7	4,1	4,6
	Des.Est.	2,1	2,0	2,0	2,2
	(n)	(451)	(151)	(152)	(148)
APARCAMENT	Mitjana	3,0	3,1	2,8	3,3
	Des.Est.	2,2	2,1	2,1	2,3
	(n)	(426)	(142)	(144)	(140)
AUTOBÚS	Mitjana	6,4	6,4	6,4	6,6
	Des.Est.	1,9	2,1	1,7	1,9
	(n)	(431)	(145)	(141)	(145)
METRO	Mitjana	7,2	7,2	7,2	7,1
	Des.Est.	1,6	1,6	1,5	1,7
	(n)	(435)	(141)	(147)	(147)
BICING	Mitjana	5,7	5,5	5,9	5,5
	Des.Est.	2,6	2,8	2,3	2,7
	(n)	(290)	(79)	(113)	(98)
GUÀRDIA URBANA	Mitjana	5,6	5,9	5,3	5,7
	Des.Est.	2,2	1,8	2,2	2,3
	(n)	(428)	(132)	(151)	(145)
SEGURETAT CIUTADANA AL CONJUNT DE LA CIUTAT	Mitjana	5,3	5,3	5,2	5,4
	Des.Est.	2,2	2,2	2,1	2,3
	(n)	(453)	(150)	(154)	(149)
SEGURETAT CIUTADANA AL BARRI	Mitjana	6,1	6,1	6,0	6,2
	Des.Est.	2,1	2,2	2,0	2,2
	(n)	(459)	(152)	(154)	(153)
INSTAL·LACIONS ESPORTIVES	Mitjana	6,1	5,7	6,1	6,4
	Des.Est.	2,1	2,6	1,7	1,9
	(n)	(347)	(98)	(128)	(121)

ENQUESTA SERVEIS MUNICIPALS (GRÀCIA)

Enquesta Domiciliària

P9 (RESUM).- PUNTUACIÓ DE LA GESTIÓ MUNICIPAL EN ELS SEGÜENTS ASPECTES:

(0 = PÈSSIMA GESTIÓ ; 10 = EXCEL.LENT GESTIÓ)

		TOTAL	GRANS BARRIS		
			Vallcarca, El Coll i La Salut	Vila de Gràcia	El Camp d'en Grassot i Gràcia Nova
SERVEIS D'INFORMACIÓ I ATENCIÓ ALS CIUTADANS	Mitjana	6,5	6,6	6,6	6,4
	Des.Est.	1,9	2,0	1,6	2,1
	(n)	(394)	(119)	(139)	(136)
SERVEIS SOCIALS	Mitjana	6,3	6,3	6,3	6,1
	Des.Est.	2,0	2,0	1,9	2,1
	(n)	(351)	(103)	(127)	(121)
ACTIVITATS CULTURALS	Mitjana	6,9	6,7	7,1	6,7
	Des.Est.	1,7	1,8	1,4	1,8
	(n)	(396)	(120)	(138)	(138)
FESTES POPULARS	Mitjana	6,7	6,6	6,8	6,6
	Des.Est.	1,9	1,9	1,8	2,1
	(n)	(406)	(117)	(151)	(138)
MERCATS MUNICIPALS	Mitjana	7,3	7,1	7,6	7,0
	Des.Est.	1,6	1,7	1,3	1,8
	(n)	(426)	(132)	(152)	(142)
BIBLIOTEQUES PÚBLIQUES	Mitjana	7,7	7,9	7,8	7,4
	Des.Est.	1,4	1,4	1,3	1,7
	(n)	(410)	(131)	(141)	(138)

P9.- PUNTUACIÓ DE LA GESTIÓ MUNICIPAL EN:

1.- RECOLLIDA D'ESCOMBRARIES

(0 = PÈSSIMA GESTIÓ ; 10 = EXCEL.LENT GESTIÓ)

(Recompte) % Columna	TOTAL	GRANS BARRIS		
		Vallcarca, El Coll i La Salut	Vila de Gràcia	El Camp d'en Grassot i Gràcia Nova
TOTAL	(462)	(154)	(154)	(154)
0	1,1	1,3	1,3	,6
2	,8	,0	1,9	,0
3	1,2	1,9	,6	1,3
4	3,0	3,2	2,6	3,2
5	8,8	11,7	6,5	9,1
6	13,5	13,0	15,6	11,0
7	29,7	23,4	37,0	25,3
8	25,9	32,5	18,2	30,5
9	9,1	7,8	9,1	10,4
10	6,8	5,2	7,1	7,8
NO SAP	,2	,0	,0	,6

P9 (RESUM).- PUNTUACIÓ DE LA GESTIÓ MUNICIPAL EN:

1.- RECOLLIDA D'ESCOMBRARIES

(0 = PÈSSIMA GESTIÓ ; 10 = EXCEL.LENT GESTIÓ)

(Recompte) % Columna	TOTAL	GRANS BARRIS		
		Vallcarca, El Coll i La Salut	Vila de Gràcia	El Camp d'en Grassot i Gràcia Nova
TOTAL	(462)	(154)	(154)	(154)
SUSPÈS (0 A 4)	6,1	6,5	6,5	5,2
APROVAT (5 A 6)	22,3	24,7	22,1	20,1
NOTABLE (7 A 8)	55,6	55,8	55,2	55,8
EXCEL.LENT (9 A 10)	15,8	13,0	16,2	18,2
NO SAP	,2	,0	,0	,6

ENQUESTA SERVEIS MUNICIPALS (GRÀCIA)

Enquesta Domiciliària

**P9.- PUNTUACIÓ DE LA GESTIÓ MUNICIPAL EN:
2.- NETEJA DELS CARRERS**

(0 = PÈSSIMA GESTIÓ ; 10 = EXCEL.LENT GESTIÓ)

(Recompte) % Columna	TOTAL	GRANS BARRIS		
		Vallcarca, El Coll i La Salut	Vila de Gràcia	El Camp d'en Grassot i Gràcia Nova
TOTAL	(462)	(154)	(154)	(154)
0	1,2	,0	1,9	1,3
1	,4	,0	,0	1,3
2	1,6	,6	1,9	1,9
3	3,1	2,6	3,2	3,2
4	7,4	7,1	6,5	9,1
5	15,2	22,7	11,0	13,6
6	15,3	14,3	16,2	14,9
7	22,0	18,8	28,6	15,6
8	19,7	21,4	15,6	24,0
9	7,3	7,1	7,1	7,8
10	6,7	4,5	7,8	7,1
NO SAP	,2	,6	,0	,0

**P9 (RESUM).- PUNTUACIÓ DE LA GESTIÓ MUNICIPAL EN:
2.- NETEJA DELS CARRERS**

(0 = PÈSSIMA GESTIÓ ; 10 = EXCEL.LENT GESTIÓ)

(Recompte) % Columna	TOTAL	GRANS BARRIS		
		Vallcarca, El Coll i La Salut	Vila de Gràcia	El Camp d'en Grassot i Gràcia Nova
TOTAL	(462)	(154)	(154)	(154)
SUSPÈS (0 A 4)	13,6	10,4	13,6	16,9
APROVAT (5 A 6)	30,5	37,0	27,3	28,6
NOTABLE (7 A 8)	41,7	40,3	44,2	39,6
EXCEL.LENT (9 A 10)	14,0	11,7	14,9	14,9
NO SAP	,2	,6	,0	,0

**P9.- PUNTUACIÓ DE LA GESTIÓ MUNICIPAL EN:
3.- MEDI AMBIENT**

(0 = PÈSSIMA GESTIÓ ; 10 = EXCEL.LENT GESTIÓ)

(Recompte) % Columna	TOTAL	GRANS BARRIS		
		Vallcarca, El Coll i La Salut	Vila de Gràcia	El Camp d'en Grassot i Gràcia Nova
TOTAL	(462)	(154)	(154)	(154)
0	1,8	1,3	1,9	1,9
1	,8	,6	,6	1,3
2	1,2	1,3	,6	1,9
3	7,3	2,6	12,3	4,5
4	11,5	7,1	13,0	13,6
5	22,3	19,5	26,6	18,8
6	18,2	14,9	19,5	19,5
7	15,0	17,5	12,3	16,2
8	10,2	16,2	7,1	8,4
9	2,1	1,9	3,2	,6
10	2,4	1,9	1,3	4,5
NO SAP	7,3	14,9	1,3	8,4

ENQUESTA SERVEIS MUNICIPALS (GRÀCIA)

Enquesta Domiciliària

P9 (RESUM).- PUNTUACIÓ DE LA GESTIÓ MUNICIPAL EN:**3.- MEDI AMBIENT**

(0 = PÈSSIMA GESTIÓ ; 10 = EXCEL.LENT GESTIÓ)

(Recompte) % Columna	TOTAL	GRANS BARRIS		
		Vallcarca, El Coll i La Salut	Vila de Gràcia	El Camp d'en Grassot i Gràcia Nova
TOTAL	(462)	(154)	(154)	(154)
SUSPÈS (0 A 4)	22,5	13,0	28,6	23,4
APROVAT (5 A 6)	40,5	34,4	46,1	38,3
NOTABLE (7 A 8)	25,1	33,8	19,5	24,7
EXCEL.LENT (9 A 10)	4,5	3,9	4,5	5,2
NO SAP	7,3	14,9	1,3	8,4

P9.- PUNTUACIÓ DE LA GESTIÓ MUNICIPAL EN:**4.- SOROLL**

(0 = PÈSSIMA GESTIÓ ; 10 = EXCEL.LENT GESTIÓ)

(Recompte) % Columna	TOTAL	GRANS BARRIS		
		Vallcarca, El Coll i La Salut	Vila de Gràcia	El Camp d'en Grassot i Gràcia Nova
TOTAL	(462)	(154)	(154)	(154)
0	5,2	4,5	6,5	3,9
1	2,1	3,9	1,3	1,3
2	5,5	1,9	6,5	7,8
3	11,6	9,1	15,6	8,4
4	19,9	9,7	25,3	22,1
5	20,1	18,2	21,4	20,1
6	16,1	23,4	13,6	12,3
7	9,1	11,0	6,5	11,0
8	5,9	9,1	1,9	8,4
9	1,0	1,9	,6	,6
10	2,0	5,2	,6	,6
NO SAP	1,5	1,9	,0	3,2

P9 (RESUM).- PUNTUACIÓ DE LA GESTIÓ MUNICIPAL EN:**4.- SOROLL**

(0 = PÈSSIMA GESTIÓ ; 10 = EXCEL.LENT GESTIÓ)

(Recompte) % Columna	TOTAL	GRANS BARRIS		
		Vallcarca, El Coll i La Salut	Vila de Gràcia	El Camp d'en Grassot i Gràcia Nova
TOTAL	(462)	(154)	(154)	(154)
SUSPÈS (0 A 4)	44,3	29,2	55,2	43,5
APROVAT (5 A 6)	36,2	41,6	35,1	32,5
NOTABLE (7 A 8)	15,0	20,1	8,4	19,5
EXCEL.LENT (9 A 10)	3,0	7,1	1,3	1,3
NO SAP	1,5	1,9	,0	3,2

ENQUESTA SERVEIS MUNICIPALS (GRÀCIA)

Enquesta Domiciliària

P9.- PUNTUACIÓ DE LA GESTIÓ MUNICIPAL EN: 5.- ZONES VERDES (PARCS I JARDINS)

(0 = PÈSSIMA GESTIÓ ; 10 = EXCEL.LENT GESTIÓ)

(Recompte) % Columna	TOTAL	GRANS BARRIS		
		Vallcarca, El Coll i La Salut	Vila de Gràcia	El Camp d'en Grassot i Gràcia Nova
TOTAL	(462)	(154)	(154)	(154)
0	2,5	1,9	1,9	3,9
1	1,1	1,3	1,3	,6
2	6,2	1,3	9,7	5,8
3	7,5	5,2	11,0	4,5
4	9,6	7,8	10,4	10,4
5	16,8	14,9	18,8	15,6
6	17,1	11,7	20,1	18,2
7	18,7	23,4	14,9	19,5
8	13,0	20,8	8,4	11,7
9	3,6	7,1	1,9	2,6
10	2,6	1,9	1,3	5,2
NO SAP	1,3	2,6	,0	1,9

P9 (RESUM).- PUNTUACIÓ DE LA GESTIÓ MUNICIPAL EN: 5.- ZONES VERDES (PARCS I JARDINS)

(0 = PÈSSIMA GESTIÓ ; 10 = EXCEL.LENT GESTIÓ)

(Recompte) % Columna	TOTAL	GRANS BARRIS		
		Vallcarca, El Coll i La Salut	Vila de Gràcia	El Camp d'en Grassot i Gràcia Nova
TOTAL	(462)	(154)	(154)	(154)
SUSPÈS (0 A 4)	26,9	17,5	34,4	25,3
APROVAT (5 A 6)	33,9	26,6	39,0	33,8
NOTABLE (7 A 8)	31,7	44,2	23,4	31,2
EXCEL.LENT (9 A 10)	6,3	9,1	3,2	7,8
NO SAP	1,3	2,6	,0	1,9

P9.- PUNTUACIÓ DE LA GESTIÓ MUNICIPAL EN: 6.- ENLLUMENAT PÚBLIC

(0 = PÈSSIMA GESTIÓ ; 10 = EXCEL.LENT GESTIÓ)

(Recompte) % Columna	TOTAL	GRANS BARRIS		
		Vallcarca, El Coll i La Salut	Vila de Gràcia	El Camp d'en Grassot i Gràcia Nova
TOTAL	(462)	(154)	(154)	(154)
0	,5	,0	,6	,6
1	,3	,0	,6	,0
2	,5	,0	,6	,6
3	1,9	1,9	1,9	1,9
4	6,6	5,8	8,4	4,5
5	16,0	17,5	14,3	16,9
6	23,2	22,1	26,0	20,1
7	23,2	17,5	26,6	24,0
8	18,0	25,3	12,3	18,8
9	4,6	2,6	5,2	5,8
10	3,7	4,5	2,6	4,5
NO SAP	1,6	2,6	,6	1,9

ENQUESTA SERVEIS MUNICIPALS (GRÀCIA)

Enquesta Domiciliària

**P9 (RESUM).- PUNTUACIÓ DE LA GESTIÓ MUNICIPAL EN:
6.- ENLLUMENAT PÚBLIC**

(0 = PÈSSIMA GESTIÓ ; 10 = EXCEL.LENT GESTIÓ)

(Recompte) % Columna	TOTAL	GRANS BARRIS		
		Vallcarca, El Coll i La Salut	Vila de Gràcia	El Camp d'en Grassot i Gràcia Nova
TOTAL	(462)	(154)	(154)	(154)
SUSPÈS (0 A 4)	9,7	7,8	12,3	7,8
APROVAT (5 A 6)	39,1	39,6	40,3	37,0
NOTABLE (7 A 8)	41,2	42,9	39,0	42,9
EXCEL.LENT (9 A 10)	8,3	7,1	7,8	10,4
NO SAP	1,6	2,6	,6	1,9

**P9.- PUNTUACIÓ DE LA GESTIÓ MUNICIPAL EN:
7.- URBANISME (NOUS CARRERS,PLACES)**

(0 = PÈSSIMA GESTIÓ ; 10 = EXCEL.LENT GESTIÓ)

(Recompte) % Columna	TOTAL	GRANS BARRIS		
		Vallcarca, El Coll i La Salut	Vila de Gràcia	El Camp d'en Grassot i Gràcia Nova
TOTAL	(462)	(154)	(154)	(154)
0	1,6	3,2	,6	1,3
1	,3	,0	,6	,0
2	2,0	3,2	,6	2,6
3	3,5	4,5	3,9	1,9
4	7,5	5,2	5,8	12,3
5	15,2	17,5	12,3	16,9
6	21,1	16,2	27,3	16,9
7	24,3	19,5	29,2	22,1
8	12,7	14,3	11,0	13,6
9	3,5	3,2	3,9	3,2
10	3,6	3,2	3,2	4,5
NO SAP	4,5	9,7	1,3	3,9
NO CONTESTA	,2	,0	,0	,6

**P9 (RESUM).- PUNTUACIÓ DE LA GESTIÓ MUNICIPAL EN:
7.- URBANISME (NOUS CARRERS,PLACES)**

(0 = PÈSSIMA GESTIÓ ; 10 = EXCEL.LENT GESTIÓ)

(Recompte) % Columna	TOTAL	GRANS BARRIS		
		Vallcarca, El Coll i La Salut	Vila de Gràcia	El Camp d'en Grassot i Gràcia Nova
TOTAL	(462)	(154)	(154)	(154)
SUSPÈS (0 A 4)	14,9	16,2	11,7	18,2
APROVAT (5 A 6)	36,2	33,8	39,6	33,8
NOTABLE (7 A 8)	37,1	33,8	40,3	35,7
EXCEL.LENT (9 A 10)	7,1	6,5	7,1	7,8
NO SAP	4,5	9,7	1,3	3,9
NO CONTESTA	,2	,0	,0	,6

ENQUESTA SERVEIS MUNICIPALS (GRÀCIA)

Enquesta Domiciliària

P9.- PUNTUACIÓ DE LA GESTIÓ MUNICIPAL EN: 8.- ASFALTAT, CONSERVACIÓ CARRERS

(0 = PÈSSIMA GESTIÓ ; 10 = EXCEL.LENT GESTIÓ)

(Recompte) % Columna	TOTAL	GRANS BARRIS		
		Vallcarca, El Coll i La Salut	Vila de Gràcia	El Camp d'en Grassot i Gràcia Nova
TOTAL	(462)	(154)	(154)	(154)
0	,8	1,3	,6	,6
1	,9	1,3	,0	1,9
2	2,3	2,6	1,9	2,6
3	3,2	2,6	3,2	3,9
4	9,9	8,4	9,7	11,7
5	13,0	13,6	11,7	14,3
6	20,4	20,1	20,8	20,1
7	23,3	22,1	27,3	18,8
8	16,2	15,6	16,2	16,9
9	3,9	4,5	3,9	3,2
10	3,2	2,6	3,2	3,9
NO SAP	2,4	5,2	1,3	1,3
NO CONTESTA	,2	,0	,0	,6

P9 (RESUM).- PUNTUACIÓ DE LA GESTIÓ MUNICIPAL EN: 8.- ASFALTAT, CONSERVACIÓ CARRERS

(0 = PÈSSIMA GESTIÓ ; 10 = EXCEL.LENT GESTIÓ)

(Recompte) % Columna	TOTAL	GRANS BARRIS		
		Vallcarca, El Coll i La Salut	Vila de Gràcia	El Camp d'en Grassot i Gràcia Nova
TOTAL	(462)	(154)	(154)	(154)
SUSPÈS (0 A 4)	17,3	16,2	15,6	20,8
APROVAT (5 A 6)	33,4	33,8	32,5	34,4
NOTABLE (7 A 8)	39,6	37,7	43,5	35,7
EXCEL.LENT (9 A 10)	7,1	7,1	7,1	7,1
NO SAP	2,4	5,2	1,3	1,3
NO CONTESTA	,2	,0	,0	,6

P9.- PUNTUACIÓ DE LA GESTIÓ MUNICIPAL EN: 9.- FAÇANES, CONSERVACIÓ EDIFICIS

(0 = PÈSSIMA GESTIÓ ; 10 = EXCEL.LENT GESTIÓ)

(Recompte) % Columna	TOTAL	GRANS BARRIS		
		Vallcarca, El Coll i La Salut	Vila de Gràcia	El Camp d'en Grassot i Gràcia Nova
TOTAL	(462)	(154)	(154)	(154)
0	1,1	1,9	,0	1,9
2	1,1	,0	1,3	1,9
3	2,4	3,2	2,6	1,3
4	4,5	4,5	4,5	4,5
5	18,3	16,2	20,1	17,5
6	22,0	22,1	22,7	20,8
7	23,8	24,0	25,3	21,4
8	16,9	17,5	15,6	18,2
9	2,7	1,9	3,2	2,6
10	3,6	3,2	3,2	4,5
NO SAP	3,4	5,2	1,3	4,5
NO CONTESTA	,2	,0	,0	,6

ENQUESTA SERVEIS MUNICIPALS (GRÀCIA)

Enquesta Domiciliària

P9 (RESUM).- PUNTUACIÓ DE LA GESTIÓ MUNICIPAL EN:**9.- FAÇANES, CONSERVACIÓ EDIFICIS**

(0 = PÈSSIMA GESTIÓ ; 10 = EXCEL.LENT GESTIÓ)

(Recompte) % Columna	TOTAL	GRANS BARRIS		
		Vallcarca, El Coll i La Salut	Vila de Gràcia	El Camp d'en Grassot i Gràcia Nova
TOTAL	(462)	(154)	(154)	(154)
SUSPÈS (0 A 4)	9,2	9,7	8,4	9,7
APROVAT (5 A 6)	40,2	38,3	42,9	38,3
NOTABLE (7 A 8)	40,7	41,6	40,9	39,6
EXCEL.LENT (9 A 10)	6,3	5,2	6,5	7,1
NO SAP	3,4	5,2	1,3	4,5
NO CONTESTA	,2	,0	,0	,6

P9.- PUNTUACIÓ DE LA GESTIÓ MUNICIPAL EN:**10.- CIRCULACIÓ**

(0 = PÈSSIMA GESTIÓ ; 10 = EXCEL.LENT GESTIÓ)

(Recompte) % Columna	TOTAL	GRANS BARRIS		
		Vallcarca, El Coll i La Salut	Vila de Gràcia	El Camp d'en Grassot i Gràcia Nova
TOTAL	(462)	(154)	(154)	(154)
0	5,5	3,9	7,8	3,9
1	2,3	3,2	1,9	1,9
2	8,4	3,9	11,0	9,1
3	15,1	16,9	13,6	15,6
4	17,0	12,3	20,8	16,2
5	23,1	28,6	21,4	20,1
6	11,4	10,4	11,0	13,0
7	9,2	11,0	8,4	8,4
8	3,4	5,8	1,3	3,9
9	,6	,6	,6	,6
10	1,6	1,3	,6	3,2
NO SAP	2,2	1,9	1,3	3,9

P9 (RESUM).- PUNTUACIÓ DE LA GESTIÓ MUNICIPAL EN:**10.- CIRCULACIÓ**

(0 = PÈSSIMA GESTIÓ ; 10 = EXCEL.LENT GESTIÓ)

(Recompte) % Columna	TOTAL	GRANS BARRIS		
		Vallcarca, El Coll i La Salut	Vila de Gràcia	El Camp d'en Grassot i Gràcia Nova
TOTAL	(462)	(154)	(154)	(154)
SUSPÈS (0 A 4)	48,4	40,3	55,2	46,8
APROVAT (5 A 6)	34,5	39,0	32,5	33,1
NOTABLE (7 A 8)	12,6	16,9	9,7	12,3
EXCEL.LENT (9 A 10)	2,2	1,9	1,3	3,9
NO SAP	2,2	1,9	1,3	3,9

ENQUESTA SERVEIS MUNICIPALS (GRÀCIA)

Enquesta Domiciliària

P9.- PUNTUACIÓ DE LA GESTIÓ MUNICIPAL EN:**11.- APARCAMENT**

(0 = PÈSSIMA GESTIÓ ; 10 = EXCEL.LENT GESTIÓ)

(Recompte) % Columna	TOTAL	GRANS BARRIS		
		Vallcarca, El Coll i La Salut	Vila de Gràcia	El Camp d'en Grassot i Gràcia Nova
TOTAL	(462)	(154)	(154)	(154)
0	17,9	14,9	22,7	13,6
1	4,2	6,5	1,9	5,2
2	14,7	9,7	18,8	13,6
3	18,5	24,7	14,9	17,5
4	16,0	14,9	16,2	16,9
5	10,2	11,0	10,4	9,1
6	5,3	4,5	4,5	7,1
7	2,6	2,6	2,6	2,6
8	1,8	1,9	,6	3,2
9	,4	,6	,0	,6
10	,8	,6	,6	1,3
NO SAP	7,6	7,8	6,5	9,1

P9 (RESUM).- PUNTUACIÓ DE LA GESTIÓ MUNICIPAL EN:**11.- APARCAMENT**

(0 = PÈSSIMA GESTIÓ ; 10 = EXCEL.LENT GESTIÓ)

(Recompte) % Columna	TOTAL	GRANS BARRIS		
		Vallcarca, El Coll i La Salut	Vila de Gràcia	El Camp d'en Grassot i Gràcia Nova
TOTAL	(462)	(154)	(154)	(154)
SUSPÈS (0 A 4)	71,3	70,8	74,7	66,9
APROVAT (5 A 6)	15,5	15,6	14,9	16,2
NOTABLE (7 A 8)	4,4	4,5	3,2	5,8
EXCEL.LENT (9 A 10)	1,2	1,3	,6	1,9
NO SAP	7,6	7,8	6,5	9,1

P9.- PUNTUACIÓ DE LA GESTIÓ MUNICIPAL EN:**12.- AUTOBÚS**

(0 = PÈSSIMA GESTIÓ ; 10 = EXCEL.LENT GESTIÓ)

(Recompte) % Columna	TOTAL	GRANS BARRIS		
		Vallcarca, El Coll i La Salut	Vila de Gràcia	El Camp d'en Grassot i Gràcia Nova
TOTAL	(462)	(154)	(154)	(154)
0	,6	1,9	,0	,0
1	,2	,6	,0	,0
2	2,4	3,9	1,3	2,6
3	3,5	3,2	5,2	1,3
4	5,8	2,6	5,8	9,1
5	15,1	16,2	14,9	14,3
6	14,7	13,6	13,0	18,2
7	21,5	20,8	27,3	13,6
8	20,2	22,7	16,2	23,4
9	5,1	4,5	4,5	6,5
10	4,0	3,9	3,2	5,2
NO SAP	6,9	5,8	8,4	5,8

ENQUESTA SERVEIS MUNICIPALS (GRÀCIA)

Enquesta Domiciliària

P9 (RESUM).- PUNTUACIÓ DE LA GESTIÓ MUNICIPAL EN: 12.- AUTOBÚS

(0 = PÈSSIMA GESTIÓ ; 10 = EXCEL.LENT GESTIÓ)

(Recompte) % Columna	TOTAL	GRANS BARRIS		
		Vallcarca, El Coll i La Salut	Vila de Gràcia	El Camp d'en Grassot i Gràcia Nova
TOTAL	(462)	(154)	(154)	(154)
SUSPÈS (0 A 4)	12,5	12,3	12,3	13,0
APROVAT (5 A 6)	29,8	29,9	27,9	32,5
NOTABLE (7 A 8)	41,6	43,5	43,5	37,0
EXCEL.LENT (9 A 10)	9,1	8,4	7,8	11,7
NO SAP	6,9	5,8	8,4	5,8

P9.- PUNTUACIÓ DE LA GESTIÓ MUNICIPAL EN: 13.- METRO

(0 = PÈSSIMA GESTIÓ ; 10 = EXCEL.LENT GESTIÓ)

(Recompte) % Columna	TOTAL	GRANS BARRIS		
		Vallcarca, El Coll i La Salut	Vila de Gràcia	El Camp d'en Grassot i Gràcia Nova
TOTAL	(462)	(154)	(154)	(154)
0	,2	,6	,0	,0
2	,9	,0	1,3	1,3
3	1,4	1,3	1,9	,6
4	3,2	3,9	1,3	5,2
5	7,6	7,1	6,5	9,7
6	12,1	13,0	10,4	13,6
7	25,7	23,4	31,2	20,1
8	28,2	26,6	28,6	29,2
9	9,1	9,7	10,4	6,5
10	5,9	5,8	3,9	9,1
NO SAP	5,7	8,4	4,5	4,5

P9 (RESUM).- PUNTUACIÓ DE LA GESTIÓ MUNICIPAL EN: 13.- METRO

(0 = PÈSSIMA GESTIÓ ; 10 = EXCEL.LENT GESTIÓ)

(Recompte) % Columna	TOTAL	GRANS BARRIS		
		Vallcarca, El Coll i La Salut	Vila de Gràcia	El Camp d'en Grassot i Gràcia Nova
TOTAL	(462)	(154)	(154)	(154)
SUSPÈS (0 A 4)	5,7	5,8	4,5	7,1
APROVAT (5 A 6)	19,7	20,1	16,9	23,4
NOTABLE (7 A 8)	53,9	50,0	59,7	49,4
EXCEL.LENT (9 A 10)	15,0	15,6	14,3	15,6
NO SAP	5,7	8,4	4,5	4,5

ENQUESTA SERVEIS MUNICIPALS (GRÀCIA)

Enquesta Domiciliària

P9.- PUNTUACIÓ DE LA GESTIÓ MUNICIPAL EN:

14.- BICING

(0 = PÈSSIMA GESTIÓ ; 10 = EXCEL.LENT GESTIÓ)

(Recompte) % Columna	TOTAL	GRANS BARRIS		
		Vallcarca, El Coll i La Salut	Vila de Gràcia	El Camp d'en Grassot i Gràcia Nova
TOTAL	(462)	(154)	(154)	(154)
0	5,5	6,5	3,2	7,8
2	2,0	1,9	2,6	1,3
3	4,2	3,2	5,8	2,6
4	5,1	1,3	7,1	5,8
5	9,1	6,5	9,1	11,7
6	10,8	9,1	13,6	8,4
7	11,4	9,1	12,3	12,3
8	10,4	9,7	13,0	7,1
9	2,5	1,9	3,2	1,9
10	3,2	1,9	3,2	4,5
NO SAP	35,5	48,7	26,6	35,1
NO CONTESTA	,4	,0	,0	1,3

P9 (RESUM).- PUNTUACIÓ DE LA GESTIÓ MUNICIPAL EN:

14.- BICING

(0 = PÈSSIMA GESTIÓ ; 10 = EXCEL.LENT GESTIÓ)

(Recompte) % Columna	TOTAL	GRANS BARRIS		
		Vallcarca, El Coll i La Salut	Vila de Gràcia	El Camp d'en Grassot i Gràcia Nova
TOTAL	(462)	(154)	(154)	(154)
SUSPÈS (0 A 4)	16,8	13,0	18,8	17,5
APROVAT (5 A 6)	19,9	15,6	22,7	20,1
NOTABLE (7 A 8)	21,8	18,8	25,3	19,5
EXCEL.LENT (9 A 10)	5,7	3,9	6,5	6,5
NO SAP	35,5	48,7	26,6	35,1
NO CONTESTA	,4	,0	,0	1,3

P9.- PUNTUACIÓ DE LA GESTIÓ MUNICIPAL EN:

15.- GUÀRDIA URBANA

(0 = PÈSSIMA GESTIÓ ; 10 = EXCEL.LENT GESTIÓ)

(Recompte) % Columna	TOTAL	GRANS BARRIS		
		Vallcarca, El Coll i La Salut	Vila de Gràcia	El Camp d'en Grassot i Gràcia Nova
TOTAL	(462)	(154)	(154)	(154)
0	4,1	1,3	6,5	3,2
1	1,4	1,3	,6	2,6
2	1,9	,6	1,9	3,2
3	5,6	3,9	7,1	5,2
4	9,4	7,8	11,7	7,8
5	20,3	18,2	21,4	20,8
6	21,1	22,7	22,7	16,9
7	13,1	12,3	12,3	14,9
8	10,4	13,6	6,5	13,0
9	3,0	1,9	4,5	1,9
10	3,0	1,9	2,6	4,5
NO SAP	6,7	14,3	1,9	5,8

ENQUESTA SERVEIS MUNICIPALS (GRÀCIA)

Enquesta Domiciliària

P9 (RESUM).- PUNTUACIÓ DE LA GESTIÓ MUNICIPAL EN: 15.- GUÀRDIA URBANA

(0 = PÈSSIMA GESTIÓ ; 10 = EXCEL.LENT GESTIÓ)

(Recompte) % Columna	TOTAL	GRANS BARRIS		
		Vallcarca, El Coll i La Salut	Vila de Gràcia	El Camp d'en Grassot i Gràcia Nova
TOTAL	(462)	(154)	(154)	(154)
SUSPÈS (0 A 4)	22,5	14,9	27,9	22,1
APROVAT (5 A 6)	41,4	40,9	44,2	37,7
NOTABLE (7 A 8)	23,5	26,0	18,8	27,9
EXCEL.LENT (9 A 10)	6,0	3,9	7,1	6,5
NO SAP	6,7	14,3	1,9	5,8

P9.- PUNTUACIÓ DE LA GESTIÓ MUNICIPAL EN: 16.- SEGURETAT CIUTADANA AL CONJUNT DE LA CIUTAT

(0 = PÈSSIMA GESTIÓ ; 10 = EXCEL.LENT GESTIÓ)

(Recompte) % Columna	TOTAL	GRANS BARRIS		
		Vallcarca, El Coll i La Salut	Vila de Gràcia	El Camp d'en Grassot i Gràcia Nova
TOTAL	(462)	(154)	(154)	(154)
0	3,1	1,9	3,9	3,2
1	1,3	,6	1,3	1,9
2	4,9	6,5	4,5	3,9
3	8,5	11,0	7,1	7,8
4	18,0	14,3	20,8	17,5
5	16,6	20,1	13,6	17,5
6	15,7	15,6	16,2	14,9
7	15,9	11,7	22,1	11,0
8	8,6	9,1	5,8	12,3
9	2,3	1,3	3,2	1,9
10	3,4	5,2	1,3	4,5
NO SAP	1,7	2,6	,0	3,2

P9 (RESUM).- PUNTUACIÓ DE LA GESTIÓ MUNICIPAL EN: 16.- SEGURETAT CIUTADANA AL CONJUNT DE LA CIUTAT

(0 = PÈSSIMA GESTIÓ ; 10 = EXCEL.LENT GESTIÓ)

(Recompte) % Columna	TOTAL	GRANS BARRIS		
		Vallcarca, El Coll i La Salut	Vila de Gràcia	El Camp d'en Grassot i Gràcia Nova
TOTAL	(462)	(154)	(154)	(154)
SUSPÈS (0 A 4)	35,8	34,4	37,7	34,4
APROVAT (5 A 6)	32,3	35,7	29,9	32,5
NOTABLE (7 A 8)	24,5	20,8	27,9	23,4
EXCEL.LENT (9 A 10)	5,7	6,5	4,5	6,5
NO SAP	1,7	2,6	,0	3,2

ENQUESTA SERVEIS MUNICIPALS (GRÀCIA)

Enquesta Domiciliària

P9.- PUNTUACIÓ DE LA GESTIÓ MUNICIPAL EN: 17.- SEGURETAT CIUTADANA AL BARRI

(0 = PÈSSIMA GESTIÓ ; 10 = EXCEL.LENT GESTIÓ)

(Recompte) % Columna	TOTAL	GRANS BARRIS		
		Vallcarca, El Coll i La Salut	Vila de Gràcia	El Camp d'en Grassot i Gràcia Nova
TOTAL	(462)	(154)	(154)	(154)
0	1,9	,6	3,2	1,3
1	,8	,6	,6	1,3
2	3,1	5,2	1,9	2,6
3	5,3	7,1	3,2	6,5
4	11,1	7,8	13,0	11,7
5	12,9	16,2	11,0	12,3
6	16,4	18,2	14,3	17,5
7	22,4	14,3	31,8	16,9
8	14,9	15,6	14,3	14,9
9	6,1	4,5	5,2	9,1
10	4,5	8,4	1,3	5,2
NO SAP	,6	1,3	,0	,6

P9 (RESUM).- PUNTUACIÓ DE LA GESTIÓ MUNICIPAL EN: 17.- SEGURETAT CIUTADANA AL BARRI

(0 = PÈSSIMA GESTIÓ ; 10 = EXCEL.LENT GESTIÓ)

(Recompte) % Columna	TOTAL	GRANS BARRIS		
		Vallcarca, El Coll i La Salut	Vila de Gràcia	El Camp d'en Grassot i Gràcia Nova
TOTAL	(462)	(154)	(154)	(154)
SUSPÈS (0 A 4)	22,3	21,4	22,1	23,4
APROVAT (5 A 6)	29,3	34,4	25,3	29,9
NOTABLE (7 A 8)	37,3	29,9	46,1	31,8
EXCEL.LENT (9 A 10)	10,6	13,0	6,5	14,3
NO SAP	,6	1,3	,0	,6

P9.- PUNTUACIÓ DE LA GESTIÓ MUNICIPAL EN: 18.- INSTAL.LACIONS ESPORTIVES

(0 = PÈSSIMA GESTIÓ ; 10 = EXCEL.LENT GESTIÓ)

(Recompte) % Columna	TOTAL	GRANS BARRIS		
		Vallcarca, El Coll i La Salut	Vila de Gràcia	El Camp d'en Grassot i Gràcia Nova
TOTAL	(462)	(154)	(154)	(154)
0	1,8	4,5	,6	,6
1	,6	1,3	,0	,6
2	1,4	2,6	,6	1,3
3	3,6	4,5	4,5	1,3
4	6,6	3,9	9,1	5,8
5	15,1	7,8	17,5	18,8
6	10,2	11,0	7,8	13,0
7	17,9	11,7	24,7	14,3
8	12,6	9,7	14,3	13,0
9	3,4	2,6	3,2	4,5
10	2,9	3,9	,6	5,2
NO SAP	23,9	36,4	16,9	21,4

ENQUESTA SERVEIS MUNICIPALS (GRÀCIA)

Enquesta Domiciliària

P9 (RESUM).- PUNTUACIÓ DE LA GESTIÓ MUNICIPAL EN: 18.- INSTAL.LACIONS ESPORTIVES

(0 = PÈSSIMA GESTIÓ ; 10 = EXCEL.LENT GESTIÓ)

(Recompte) % Columna	TOTAL	GRANS BARRIS		
		Vallcarca, El Coll i La Salut	Vila de Gràcia	El Camp d'en Grassot i Gràcia Nova
TOTAL	(462)	(154)	(154)	(154)
SUSPÈS (0 A 4)	14,0	16,9	14,9	9,7
APROVAT (5 A 6)	25,3	18,8	25,3	31,8
NOTABLE (7 A 8)	30,5	21,4	39,0	27,3
EXCEL.LENT (9 A 10)	6,3	6,5	3,9	9,7
NO SAP	23,9	36,4	16,9	21,4

P9.- PUNTUACIÓ DE LA GESTIÓ MUNICIPAL EN: 19.- SERVEIS D'INFORMACIÓ I ATENCIÓ ALS CIUTADANS

(0 = PÈSSIMA GESTIÓ ; 10 = EXCEL.LENT GESTIÓ)

(Recompte) % Columna	TOTAL	GRANS BARRIS		
		Vallcarca, El Coll i La Salut	Vila de Gràcia	El Camp d'en Grassot i Gràcia Nova
TOTAL	(462)	(154)	(154)	(154)
0	1,4	1,3	,6	2,6
1	,4	,6	,0	,6
2	,8	2,6	,0	,0
3	3,3	1,9	3,9	3,9
4	3,4	1,3	4,5	3,9
5	13,5	12,3	11,7	17,5
6	14,4	14,3	13,6	15,6
7	18,8	14,3	25,3	13,6
8	21,0	18,2	24,0	19,5
9	5,9	7,1	5,2	5,8
10	3,0	3,2	1,3	5,2
NO SAP	14,1	22,7	9,7	11,7

P9 (RESUM).- PUNTUACIÓ DE LA GESTIÓ MUNICIPAL EN: 19.- SERVEIS D'INFORMACIÓ I ATENCIÓ ALS CIUTADANS

(0 = PÈSSIMA GESTIÓ ; 10 = EXCEL.LENT GESTIÓ)

(Recompte) % Columna	TOTAL	GRANS BARRIS		
		Vallcarca, El Coll i La Salut	Vila de Gràcia	El Camp d'en Grassot i Gràcia Nova
TOTAL	(462)	(154)	(154)	(154)
SUSPÈS (0 A 4)	9,3	7,8	9,1	11,0
APROVAT (5 A 6)	27,9	26,6	25,3	33,1
NOTABLE (7 A 8)	39,8	32,5	49,4	33,1
EXCEL.LENT (9 A 10)	8,9	10,4	6,5	11,0
NO SAP	14,1	22,7	9,7	11,7

ENQUESTA SERVEIS MUNICIPALS (GRÀCIA)

Enquesta Domiciliària

P9.- PUNTUACIÓ DE LA GESTIÓ MUNICIPAL EN:

20.- SERVEIS SOCIALS

(0 = PÈSSIMA GESTIÓ ; 10 = EXCEL.LENT GESTIÓ)

(Recompte) % Columna	TOTAL	GRANS BARRIS		
		Vallcarca, El Coll i La Salut	Vila de Gràcia	El Camp d'en Grassot i Gràcia Nova
TOTAL	(462)	(154)	(154)	(154)
0	1,3	1,3	1,3	1,3
1	,2	,0	,0	,6
2	2,1	2,6	,6	3,9
3	3,0	1,3	4,5	2,6
4	5,7	2,6	7,8	5,8
5	12,3	13,0	10,4	14,3
6	14,1	12,3	15,6	13,6
7	17,0	17,5	18,8	13,6
8	13,7	6,5	16,9	16,2
9	4,6	6,5	4,5	2,6
10	2,9	3,2	1,9	3,9
NO SAP	23,2	33,1	17,5	21,4

P9 (RESUM).- PUNTUACIÓ DE LA GESTIÓ MUNICIPAL EN:

20.- SERVEIS SOCIALS

(0 = PÈSSIMA GESTIÓ ; 10 = EXCEL.LENT GESTIÓ)

(Recompte) % Columna	TOTAL	GRANS BARRIS		
		Vallcarca, El Coll i La Salut	Vila de Gràcia	El Camp d'en Grassot i Gràcia Nova
TOTAL	(462)	(154)	(154)	(154)
SUSPÈS (0 A 4)	12,4	7,8	14,3	14,3
APROVAT (5 A 6)	26,3	25,3	26,0	27,9
NOTABLE (7 A 8)	30,6	24,0	35,7	29,9
EXCEL.LENT (9 A 10)	7,4	9,7	6,5	6,5
NO SAP	23,2	33,1	17,5	21,4

P9.- PUNTUACIÓ DE LA GESTIÓ MUNICIPAL EN:

21.- ACTIVITATS CULTURALS

(0 = PÈSSIMA GESTIÓ ; 10 = EXCEL.LENT GESTIÓ)

(Recompte) % Columna	TOTAL	GRANS BARRIS		
		Vallcarca, El Coll i La Salut	Vila de Gràcia	El Camp d'en Grassot i Gràcia Nova
TOTAL	(462)	(154)	(154)	(154)
0	,5	,6	,6	,0
2	,8	1,3	,0	1,3
3	2,4	2,6	,0	5,8
4	2,7	2,6	3,2	1,9
5	9,7	11,7	7,8	10,4
6	13,4	12,3	10,4	18,8
7	25,2	17,5	33,1	21,4
8	20,7	17,5	24,7	18,2
9	7,4	8,4	7,8	5,8
10	3,4	3,2	1,9	5,8
NO SAP	13,8	22,1	10,4	10,4

ENQUESTA SERVEIS MUNICIPALS (GRÀCIA)

Enquesta Domiciliària

P9 (RESUM).- PUNTUACIÓ DE LA GESTIÓ MUNICIPAL EN:**21.- ACTIVITATS CULTURALS**

(0 = PÈSSIMA GESTIÓ ; 10 = EXCEL.LENT GESTIÓ)

(Recompte) % Columna	TOTAL	GRANS BARRIS		
		Vallcarca, El Coll i La Salut	Vila de Gràcia	El Camp d'en Grassot i Gràcia Nova
TOTAL	(462)	(154)	(154)	(154)
SUSPÈS (0 A 4)	6,3	7,1	3,9	9,1
APROVAT (5 A 6)	23,0	24,0	18,2	29,2
NOTABLE (7 A 8)	46,0	35,1	57,8	39,6
EXCEL.LENT (9 A 10)	10,9	11,7	9,7	11,7
NO SAP	13,8	22,1	10,4	10,4

P9.- PUNTUACIÓ DE LA GESTIÓ MUNICIPAL EN:**22.- FESTES POPULARS**

(0 = PÈSSIMA GESTIÓ ; 10 = EXCEL.LENT GESTIÓ)

(Recompte) % Columna	TOTAL	GRANS BARRIS		
		Vallcarca, El Coll i La Salut	Vila de Gràcia	El Camp d'en Grassot i Gràcia Nova
TOTAL	(462)	(154)	(154)	(154)
0	1,5	1,3	1,3	1,9
1	,3	,0	,6	,0
2	,8	,6	,6	1,3
3	2,7	3,2	1,9	3,2
4	3,3	2,6	1,9	5,8
5	12,1	11,0	13,6	11,0
6	13,1	13,6	12,3	13,6
7	23,7	18,2	28,6	22,1
8	20,4	16,2	25,3	17,5
9	7,2	4,5	9,1	7,1
10	4,1	4,5	2,6	5,8
NO SAP	10,8	24,0	1,9	10,4

P9 (RESUM).- PUNTUACIÓ DE LA GESTIÓ MUNICIPAL EN:**22.- FESTES POPULARS**

(0 = PÈSSIMA GESTIÓ ; 10 = EXCEL.LENT GESTIÓ)

(Recompte) % Columna	TOTAL	GRANS BARRIS		
		Vallcarca, El Coll i La Salut	Vila de Gràcia	El Camp d'en Grassot i Gràcia Nova
TOTAL	(462)	(154)	(154)	(154)
SUSPÈS (0 A 4)	8,5	7,8	6,5	12,3
APROVAT (5 A 6)	25,2	24,7	26,0	24,7
NOTABLE (7 A 8)	44,1	34,4	53,9	39,6
EXCEL.LENT (9 A 10)	11,3	9,1	11,7	13,0
NO SAP	10,8	24,0	1,9	10,4

ENQUESTA SERVEIS MUNICIPALS (GRÀCIA)

Enquesta Domiciliària

P9.- PUNTUACIÓ DE LA GESTIÓ MUNICIPAL EN:

23.- MERCATS MUNICIPALS

(0 = PÈSSIMA GESTIÓ ; 10 = EXCEL.LENT GESTIÓ)

(Recompte) % Columna	TOTAL	GRANS BARRIS		
		Vallcarca, El Coll i La Salut	Vila de Gràcia	El Camp d'en Grassot i Gràcia Nova
TOTAL	(462)	(154)	(154)	(154)
0	,4	,6	,0	,6
2	,2	,6	,0	,0
3	,9	1,3	,0	1,9
4	3,3	3,2	2,6	4,5
5	8,3	10,4	4,5	11,7
6	9,3	6,5	9,1	12,3
7	26,7	25,3	29,9	23,4
8	26,3	24,0	29,9	23,4
9	10,4	8,4	14,9	5,8
10	7,2	5,2	7,8	8,4
NO SAP	6,9	14,3	1,3	7,8

P9 (RESUM).- PUNTUACIÓ DE LA GESTIÓ MUNICIPAL EN:

23.- MERCATS MUNICIPALS

(0 = PÈSSIMA GESTIÓ ; 10 = EXCEL.LENT GESTIÓ)

(Recompte) % Columna	TOTAL	GRANS BARRIS		
		Vallcarca, El Coll i La Salut	Vila de Gràcia	El Camp d'en Grassot i Gràcia Nova
TOTAL	(462)	(154)	(154)	(154)
SUSPÈS (0 A 4)	4,8	5,8	2,6	7,1
APROVAT (5 A 6)	17,6	16,9	13,6	24,0
NOTABLE (7 A 8)	53,0	49,4	59,7	46,8
EXCEL.LENT (9 A 10)	17,7	13,6	22,7	14,3
NO SAP	6,9	14,3	1,3	7,8

P9.- PUNTUACIÓ DE LA GESTIÓ MUNICIPAL EN:

24.- BIBLIOTEQUES PÚBLIQUES

(0 = PÈSSIMA GESTIÓ ; 10 = EXCEL.LENT GESTIÓ)

(Recompte) % Columna	TOTAL	GRANS BARRIS		
		Vallcarca, El Coll i La Salut	Vila de Gràcia	El Camp d'en Grassot i Gràcia Nova
TOTAL	(462)	(154)	(154)	(154)
2	,2	,0	,0	,6
3	,6	,0	,6	1,3
4	,6	,6	,0	1,3
5	5,2	4,5	3,9	7,8
6	8,9	5,8	9,1	11,7
7	21,0	18,8	19,5	25,3
8	28,2	29,9	32,5	20,1
9	14,1	11,7	18,8	9,7
10	10,3	13,6	7,1	11,7
NO SAP	10,9	14,9	8,4	10,4

P9 (RESUM).- PUNTUACIÓ DE LA GESTIÓ MUNICIPAL EN:

24.- BIBLIOTEQUES PÚBLIQUES

(0 = PÈSSIMA GESTIÓ ; 10 = EXCEL.LENT GESTIÓ)

(Recompte) % Columna	TOTAL	GRANS BARRIS		
		Vallcarca, El Coll i La Salut	Vila de Gràcia	El Camp d'en Grassot i Gràcia Nova
TOTAL	(462)	(154)	(154)	(154)
SUSPÈS (0 A 4)	1,4	,6	,6	3,2
APROVAT (5 A 6)	14,1	10,4	13,0	19,5
NOTABLE (7 A 8)	49,1	48,7	51,9	45,5
EXCEL.LENT (9 A 10)	24,5	25,3	26,0	21,4
NO SAP	10,9	14,9	8,4	10,4

ENQUESTA SERVEIS MUNICIPALS (GRÀCIA)

Enquesta Domiciliària

P9 (RESUM).- PUNTUACIÓ DE LA GESTIÓ MUNICIPAL EN ELS SEGÜENTS ASPECTES:

(BASE: USUARIS DE CADA SERVEI)

(0 = PÈSSIMA GESTIÓ ; 10 = EXCEL·LENT GESTIÓ)

		TOTAL	GRANS BARRIS		
			Vallcarca, El Coll i La Salut	Vila de Gràcia	El Camp d'en Grassot i Gràcia Nova
ZONES VERDES (PARCS I JARDINS)	Mitjana	5,6	6,2	5,1	5,8
	Des.Est.	2,2	2,2	2,1	2,3
	(n)	(385)	(128)	(142)	(115)
APARCAMENT	Mitjana	2,9	3,4	2,2	3,4
	Des.Est.	2,2	2,3	2,1	2,1
	(n)	(218)	(78)	(74)	(66)
AUTOBÚS	Mitjana	6,5	6,4	6,5	6,7
	Des.Est.	1,8	2,0	1,7	1,9
	(n)	(401)	(139)	(136)	(126)
METRO	Mitjana	7,2	7,1	7,2	7,2
	Des.Est.	1,6	1,7	1,5	1,6
	(n)	(407)	(133)	(142)	(132)
BICING	Mitjana	6,7	7,1	6,3	7,1
	Des.Est.	1,6	1,7	1,6	1,6
	(n)	(58)	(8)	(24)	(26)
INSTAL·LACIONS ESPORTIVES	Mitjana	6,3	6,4	5,9	6,7
	Des.Est.	2,0	2,6	1,7	1,9
	(n)	(133)	(37)	(44)	(52)
SERVEIS D'INFORMACIÓ I ATENCIÓ ALS CIUTADANS	Mitjana	6,5	6,6	6,5	6,5
	Des.Est.	2,0	2,2	1,7	2,1
	(n)	(295)	(94)	(91)	(110)
SERVEIS SOCIALS	Mitjana	6,4	6,7	6,0	6,7
	Des.Est.	2,2	2,1	2,2	2,2
	(n)	(172)	(50)	(60)	(62)
ACTIVITATS CULTURALS	Mitjana	7,0	6,8	7,2	6,8
	Des.Est.	1,7	1,8	1,4	1,7
	(n)	(290)	(98)	(87)	(105)
FESTES POPULARS	Mitjana	7,0	6,9	7,1	6,9
	Des.Est.	1,7	1,9	1,5	1,9
	(n)	(323)	(88)	(132)	(103)
MERCATS MUNICIPALS	Mitjana	7,4	7,2	7,8	7,0
	Des.Est.	1,5	1,6	1,2	1,8
	(n)	(374)	(113)	(132)	(129)
BIBLIOTEQUES PÚBLIQUES	Mitjana	7,8	8,1	7,9	7,5
	Des.Est.	1,4	1,3	1,3	1,6
	(n)	(301)	(103)	(91)	(107)

ENQUESTA SERVEIS MUNICIPALS (GRÀCIA)

Enquesta Domiciliària

P10 (RESUM).- I CONCRETAMENT, VOSTÈ UTILITZA HABITUALMENT ELS SEGÜENTS SERVEIS MUNICIPALS:-----
(MULTIRESPOSTA)

% Columna	TOTAL	GRANS BARRIS		
		Vallcarca, El Coll i La Salut	Vila de Gràcia	El Camp d'en Grassot i Gràcia Nova
ZONES VERDES	84,5	83,1	92,2	74,7
APARCAMENT	47,3	50,6	48,1	42,9
AUTOBÚS	87,2	90,9	88,3	81,8
METRO	88,8	86,4	92,2	86,4
BICING	13,3	5,8	15,6	17,5
INSTAL·LACIONS ESPORTIVES	29,3	26,0	28,6	33,8
SERVEIS D'INFORMACIÓ I ATENCIÓ CIUTADANA	63,8	62,3	59,7	71,4
SERVEIS SOCIALS	37,6	33,1	39,0	40,3
ACTIVITATS CULTURALS	61,9	63,6	56,5	68,2
FESTES POPULARS	72,2	57,8	85,7	66,9
MERCATS MUNICIPALS	81,6	73,4	85,7	83,8
BIBLIOTEQUES PÚBLIQUES	64,3	66,9	59,1	69,5

P10.- I CONCRETAMENT, VOSTÈ UTILITZA HABITUALMENT EL SEGÜENT SERVEI MUNICIPAL:

+++++

1.- ZONES VERDES (PARCS I JARDINS)

(Recompte) % Columna	TOTAL	GRANS BARRIS		
		Vallcarca, El Coll i La Salut	Vila de Gràcia	El Camp d'en Grassot i Gràcia Nova
TOTAL	(462)	(154)	(154)	(154)
UTILITZA	84,5	83,1	92,2	74,7
NO UTILITZA	15,5	16,9	7,8	25,3

P10.- I CONCRETAMENT, VOSTÈ UTILITZA HABITUALMENT EL SEGÜENT SERVEI MUNICIPAL:

+++++

2.- APARCAMENT

(Recompte) % Columna	TOTAL	GRANS BARRIS		
		Vallcarca, El Coll i La Salut	Vila de Gràcia	El Camp d'en Grassot i Gràcia Nova
TOTAL	(462)	(154)	(154)	(154)
UTILITZA	47,3	50,6	48,1	42,9
NO UTILITZA	52,7	49,4	51,9	57,1

P10.- I CONCRETAMENT, VOSTÈ UTILITZA HABITUALMENT EL SEGÜENT SERVEI MUNICIPAL:

+++++

3.- AUTOBÚS

(Recompte) % Columna	TOTAL	GRANS BARRIS		
		Vallcarca, El Coll i La Salut	Vila de Gràcia	El Camp d'en Grassot i Gràcia Nova
TOTAL	(462)	(154)	(154)	(154)
UTILITZA	87,2	90,9	88,3	81,8
NO UTILITZA	12,8	9,1	11,7	18,2

P10.- I CONCRETAMENT, VOSTÈ UTILITZA HABITUALMENT EL SEGÜENT SERVEI MUNICIPAL:

+++++

4.- METRO

(Recompte) % Columna	TOTAL	GRANS BARRIS		
		Vallcarca, El Coll i La Salut	Vila de Gràcia	El Camp d'en Grassot i Gràcia Nova
TOTAL	(462)	(154)	(154)	(154)
UTILITZA	88,8	86,4	92,2	86,4
NO UTILITZA	11,2	13,6	7,8	13,6

ENQUESTA SERVEIS MUNICIPALS (GRÀCIA)

Enquesta Domiciliària

P10.- I CONCRETAMENT, VOSTÈ UTILITZA HABITUALMENT EL SEGÜENT SERVEI MUNICIPAL:**+++++****5.- BICING**

(Recompte) % Columna	TOTAL	GRANS BARRIS		
		Vallcarca, El Coll i La Salut	Vila de Gràcia	El Camp d'en Grassot i Gràcia Nova
TOTAL	(462)	(154)	(154)	(154)
UTILITZA	13,3	5,8	15,6	17,5
NO UTILITZA	86,7	94,2	84,4	82,5

P10.- I CONCRETAMENT, VOSTÈ UTILITZA HABITUALMENT EL SEGÜENT SERVEI MUNICIPAL:**+++++****6.- INSTAL.LACIONS ESPORTIVES**

(Recompte) % Columna	TOTAL	GRANS BARRIS		
		Vallcarca, El Coll i La Salut	Vila de Gràcia	El Camp d'en Grassot i Gràcia Nova
TOTAL	(462)	(154)	(154)	(154)
UTILITZA	29,3	26,0	28,6	33,8
NO UTILITZA	70,7	74,0	71,4	66,2

P10.- I CONCRETAMENT, VOSTÈ UTILITZA HABITUALMENT EL SEGÜENT SERVEI MUNICIPAL:**+++++****7.- SERVEIS D'INFORMACIÓ I ATENCIÓ ALS CIUTADANS**

(Recompte) % Columna	TOTAL	GRANS BARRIS		
		Vallcarca, El Coll i La Salut	Vila de Gràcia	El Camp d'en Grassot i Gràcia Nova
TOTAL	(462)	(154)	(154)	(154)
UTILITZA	63,8	62,3	59,7	71,4
NO UTILITZA	36,2	37,7	40,3	28,6

P10.- I CONCRETAMENT, VOSTÈ UTILITZA HABITUALMENT EL SEGÜENT SERVEI MUNICIPAL:**+++++****8.- SERVEIS SOCIALS**

(Recompte) % Columna	TOTAL	GRANS BARRIS		
		Vallcarca, El Coll i La Salut	Vila de Gràcia	El Camp d'en Grassot i Gràcia Nova
TOTAL	(462)	(154)	(154)	(154)
UTILITZA	37,6	33,1	39,0	40,3
NO UTILITZA	62,4	66,9	61,0	59,7

P10.- I CONCRETAMENT, VOSTÈ UTILITZA HABITUALMENT EL SEGÜENT SERVEI MUNICIPAL:**+++++****9.- ACTIVITATS CULTURALS**

(Recompte) % Columna	TOTAL	GRANS BARRIS		
		Vallcarca, El Coll i La Salut	Vila de Gràcia	El Camp d'en Grassot i Gràcia Nova
TOTAL	(462)	(154)	(154)	(154)
UTILITZA	61,9	63,6	56,5	68,2
NO UTILITZA	38,1	36,4	43,5	31,8

P10.- I CONCRETAMENT, VOSTÈ UTILITZA HABITUALMENT EL SEGÜENT SERVEI MUNICIPAL:**+++++****10.- FESTES POPULARS**

(Recompte) % Columna	TOTAL	GRANS BARRIS		
		Vallcarca, El Coll i La Salut	Vila de Gràcia	El Camp d'en Grassot i Gràcia Nova
TOTAL	(462)	(154)	(154)	(154)
UTILITZA	72,2	57,8	85,7	66,9
NO UTILITZA	27,8	42,2	14,3	33,1

P10.- I CONCRETAMENT, VOSTÈ UTILITZA HABITUALMENT EL SEGÜENT SERVEI MUNICIPAL:**+++++****11.- MERCATS MUNICIPALS**

(Recompte) % Columna	TOTAL	GRANS BARRIS		
		Vallcarca, El Coll i La Salut	Vila de Gràcia	El Camp d'en Grassot i Gràcia Nova
TOTAL	(462)	(154)	(154)	(154)
UTILITZA	81,6	73,4	85,7	83,8
NO UTILITZA	18,4	26,6	14,3	16,2

ENQUESTA SERVEIS MUNICIPALS (GRÀCIA)

Enquesta Domiciliària

P10.- I CONCRETAMENT, VOSTÈ UTILITZA HABITUALMENT EL SEGÜENT SERVEI MUNICIPAL:

+++++

12.- BIBLIOTEQUES PÚBLIQUES

(Recompte) % Columna	TOTAL	GRANS BARRIS		
		Vallcarca, El Coll i La Salut	Vila de Gràcia	El Camp d'en Grassot i Gràcia Nova
TOTAL	(462)	(154)	(154)	(154)
UTILITZA	64,3	66,9	59,1	69,5
NO UTILITZA	35,7	33,1	40,9	30,5

P11.1 (RESUM).- DE LES ACTUACIONS I/O PROJECTES DUTS A TERME PER L'AJUNTAMENT DE BARCELONA DURANT L'ÚLTIM ANY, QUIN ÉS EL QUE RECORDA QUE LI HAGI AGRADAT MÉS?

(ESPONTÀNIA)

(Recompte) % Columna	TOTAL	GRANS BARRIS		
		Vallcarca, El Coll i La Salut	Vila de Gràcia	El Camp d'en Grassot i Gràcia Nova
TOTAL	(462)	(154)	(154)	(154)
CIRCULACIÓ	,2	,0	,0	,6
APARCAMENT	,4	,6	,0	,6
NETEJA	7,6	3,9	11,7	5,2
TRANSPORTS	9,3	6,5	9,1	12,3
ZONES VERDES	3,2	2,6	2,6	4,5
URBANISME	15,2	16,9	14,3	14,9
MANTENIMENT	,8	1,9	,6	,0
EQUIPAMENTS	4,8	5,8	2,6	7,1
PRESTACIONS I AJUTS	,4	1,3	,0	,0
ACTIVITATS	4,3	,6	5,8	5,8
PROJECTES	2,6	5,2	,0	3,9
MEDI AMBIENT	,7	,6	1,3	,0
BARRIS	,8	2,6	,0	,0
GESTIÓ PÚBLICA	1,2	1,3	1,9	,0
ALTRES	,5	,6	,6	,0
CAP/ RES	14,5	20,8	11,7	12,3
NO SAP	33,5	28,6	37,7	32,5

ENQUESTA SERVEIS MUNICIPALS (GRÀCIA)

Enquesta Domiciliària

P11.1.- DE LES ACTUACIONS I/O PROJECTES DUTS A TERME PER L'AJUNTAMENT DE BARCELONA DURANT L'ÚLTIM ANY, QUIN ÉS EL QUE RECORDA QUE LI HAGI AGRADAT MÉS?

(ESPONTÀNIA)

(Recompte) % Columna		TOTAL	GRANS BARRIS		
			Vallcarca, El Coll i La Salut	Vila de Gràcia	El Camp d'en Grassot i Gràcia Nova
CIRCULACIÓ	TOTAL	(1)	(0)	(0)	(1)
		,2	,0	,0	,6
	CARRILS BICI	,2	,0	,0	,6
APARCAMENT	TOTAL	(2)	(1)	(0)	(1)
		,4	,6	,0	,6
	ÀREA VERDA	,4	,6	,0	,6
	TOTAL	(32)	(6)	(18)	(8)
		7,6	3,9	11,7	5,2
NETEJA	RECICLATGE/ CAMPANYES RECICLATGE/ RECOLLIDA ESCOMBRARIES	1,9	1,3	3,2	,6
	NETEJA CARRERS	1,8	1,3	2,6	1,3
	CONTENIDORS (NOUS/ RECOLLIDA MATERIA ORGÀNICA)	3,8	1,3	5,8	3,2
	TOTAL	(43)	(10)	(14)	(19)
		9,3	6,5	9,1	12,3
TRANSPORTS	TRANSPORT (MILLORA/ LÍNIES AUTOCARS)	1,6	,0	3,2	,6
	METRO (MILLORA/ AMPLIACIONS/ PARADES/ ASCENSORS)	5,3	5,2	4,5	6,5
	TRAMVIA / AMPLIACIÓ	,5	,0	,6	,6
	BICING/ AMPLIACIÓ HORARIS	2,0	1,3	,6	4,5
	TOTAL	(15)	(4)	(4)	(7)
		3,2	2,6	2,6	4,5
ZONES VERDES	PARCS (REFORMES/ MILLORES)	2,2	,6	2,6	3,2
	ZONES VERDES	,9	1,9	,0	1,3
URBANISME	TOTAL	(71)	(26)	(22)	(23)

ENQUESTA SERVEIS MUNICIPALS (GRÀCIA)

Enquesta Domiciliària

P11.1.- DE LES ACTUACIONS I/O PROJECTES DUTS A TERME PER L'AJUNTAMENT DE BARCELONA DURANT L'ÚLTIM ANY, QUIN ÉS EL QUE RECORDA QUE LI HAGI AGRADAT MÉS?

(ESPONTÀNIA)

(Recompte) % Columna	TOTAL	GRANS BARRIS			
		Vallcarca, El Coll i La Salut	Vila de Gràcia	El Camp d'en Grassot i Gràcia Nova	
	TOTAL	15,2	16,9	14,3	14,9
URBANISME	CARRERS (NOUS/ MILLORA/ OBRES/ ALFALTATS/ ARREGLATS/ INSONORITZACIÓ)	5,6	3,9	6,5	5,8
	VORERES/ CARRERS VIANANTS/ AMPLIACIÓ VORERES	3,6	1,9	5,8	1,9
	FAÇANES/ MILLORES	,6	,0	,6	1,3
	PLATGES/ OBRES/ MANTENIMENT	,4	,6	,0	,6
	OBRES PÚBLIQUES/ URBANÍSTIQUES	,9	1,3	,0	1,9
	22@	,2	,6	,0	,0
	MILLORA MONTJUÏC	,2	,6	,0	,0
	REFORMA PL. LESSEPS	3,0	5,2	1,3	3,2
	REMODELACIÓ RDA. GUINARDÓ	,2	,6	,0	,0
	ESCALES MECÀNIQUES/ ASCENSORS AL BARRI	,6	1,9	,0	,0
MANTENIMENT	TOTAL	(4)	(3)	(1)	(0)
	ENLLUMENAT	,8	1,9	,6	,0
	CLAVEGUERAM	,4	1,3	,0	,0
	TOTAL	(24)	(9)	(4)	(11)
EQUIPAMENTS	MERCATS/ REFORMA	4,8	5,8	2,6	7,1
	EQUIPAMENTS (CENTRES CÍVICS, CASALS D'AVIS, LOCALS PER JOVES, JARDÍ BOTÀNIC, CAMPS PETANCA...)	1,0	1,3	,6	1,3
	BIBLIOTEQUES	,3	,0	,6	,0
	BIBLIOTEQUES	2,7	2,6	,6	5,8
	POLIESPORTIUS	,3	,0	,6	,0
	SANITAT (MILLORA CAPS/ HOSPITALS)	,2	,6	,0	,0
	GUARDERIES/ COL. LEGIS	,4	1,3	,0	,0
PRESTACIONS I AJUTS	TOTAL	(2)	(2)	(0)	(0)
	AJUDES GENT GRAN	,4	1,3	,0	,0
ACTIVITATS	TOTAL	,4	1,3	,0	,0
	TOTAL	(19)	(1)	(9)	(9)

ENQUESTA SERVEIS MUNICIPALS (GRÀCIA)

Enquesta Domiciliària

P11.1.- DE LES ACTUACIONS I/O PROJECTES DUTS A TERME PER L'AJUNTAMENT DE BARCELONA DURANT L'ÚLTIM ANY, QUIN ÉS EL QUE RECORDA QUE LI HAGI AGRADAT MÉS?

(ESPONTÀNIA)

(Recompte) % Columna		TOTAL	GRANS BARRIS			
			Vallcarca, El Coll i La Salut	Vila de Gràcia	El Camp d'en Grassot i Gràcia Nova	
	TOTAL	4,3	,6	5,8	5,8	
ACTIVITATS	ACTIVITATS CULTURALS	2,4	,6	2,6	3,9	
	FESTES MERCÉ	,5	,0	,6	,6	
	FESTES POPULARS/ BARRI	1,5	,0	2,6	1,3	
	TOTAL	(14)	(8)	(0)	(6)	
	TOTAL	2,6	5,2	,0	3,9	
PROJECTES	PROJECTE DIAGONAL/ CONSULTA	1,3	3,2	,0	1,3	
	MILLORES CIUTAT/ BCN GRAN CIUTAT	,2	,0	,0	,6	
	OLIMPIADES D'HIVERN	,2	,0	,0	,6	
	OBERTURA AL MAR DE BARCELONA	,2	,0	,0	,6	
	FAÇANA CATEDRAL	,2	,6	,0	,0	
	RENOVACIÓ TGV/ SANTS/ COBRIMENT VIES	,4	,6	,0	,6	
	TORRE AGBAR	,2	,6	,0	,0	
	TOTAL	(3)	(1)	(2)	(0)	
		TOTAL	,7	,6	1,3	,0
	MEDI AMBIENT	ASPECTES RELACIONATS AMB EL MEDI AMBIENT	,7	,6	1,3	,0
BARRIS	TOTAL	(4)	(4)	(0)	(0)	
	MILLORA BARRI	,8	2,6	,0	,0	
GESTIÓ PÚBLICA	TOTAL	(5)	(2)	(3)	(0)	
	MILLOR GESTIÓ	1,2	1,3	1,9	,0	
ALTRES	TOTAL	(2)	(1)	(1)	(0)	
	ALTRES	,5	,6	,6	,0	
CAP/ RES	TOTAL	,5	,6	,6	,0	
	CAP/ RES	(69)	(32)	(18)	(19)	
NO SAP	TOTAL	14,5	20,8	11,7	12,3	
	NO SAP	14,5	20,8	11,7	12,3	
	TOTAL	(152)	(44)	(58)	(50)	
	TOTAL	33,5	28,6	37,7	32,5	
	NO SAP	33,5	28,6	37,7	32,5	

ENQUESTA SERVEIS MUNICIPALS (GRÀCIA)

Enquesta Domiciliària

P11.2 (RESUM).- DE LES ACTUACIONS I/O PROJECTES DUTS A TERME PER L'AJUNTAMENT DE BARCELONA DURANT L'ÚLTIM ANY, QUIN ÉS EL QUE LI HA AGRADAT MENYS?

(ESPONTÀNIA)

(Recompte) % Columna	TOTAL	GRANS BARRIS		
		Vallcarca, El Coll i La Salut	Vila de Gràcia	El Camp d'en Grassot i Gràcia Nova
TOTAL	(462)	(154)	(154)	(154)
CIRCULACIÓ	3,0	,0	5,8	1,9
APARCAMENT	3,3	3,2	2,6	4,5
SEGURETAT	,9	,0	1,3	1,3
NETEJA	1,8	,0	2,6	2,6
IMMIGRACIÓ	,3	,0	,6	,0
HABITATGE	,2	,0	,0	,6
ATUR/ CONDICIONS DE TREBALL	,2	,6	,0	,0
TRANSPORTS	,6	,0	,0	1,9
SOROLLS	1,1	,0	2,6	,0
ZONES VERDES	1,7	2,6	1,3	1,3
URBANISME	13,7	9,7	16,9	13,0
MANTENIMENT	,2	,6	,0	,0
SERVEIS	,9	,6	1,3	,6
PROJECTES	38,6	44,8	30,5	44,2
PROBLEMES ECONÒMICS	,4	,6	,0	,6
COMERÇ	,4	1,3	,0	,0
GESTIÓ PÚBLICA	3,5	1,9	3,9	4,5
ALTRES	,5	,0	,6	,6
CAP/ RES	3,2	8,4	,0	2,6
NO SAP	25,6	25,3	29,9	19,5

P11.2.- DE LES ACTUACIONS I/O PROJECTES DUTS A TERME PER L'AJUNTAMENT DE BARCELONA DURANT L'ÚLTIM ANY, QUIN ÉS EL QUE LI HA AGRADAT MENYS?

(ESPONTÀNIA)

(Recompte) % Columna	TOTAL	GRANS BARRIS		
		Vallcarca, El Coll i La Salut	Vila de Gràcia	El Camp d'en Grassot i Gràcia Nova
TOTAL	(12)	(0)	(9)	(3)
CIRCULACIÓ	3,0	,0	5,8	1,9
TRÀNSIT (REGULACIÓ/ COL. LAPSE)	2,8	,0	5,8	1,3
CARRILS BICI	,2	,0	,0	,6
TOTAL	(16)	(5)	(4)	(7)
APARCAMENT	3,3	3,2	2,6	4,5
APARCAMENT (MANCA/ ÀREA VERDA - PREUS/ TREURE ZONA APARCAMENT GRATUÏT/ ZONES BLAVES)	3,3	3,2	2,6	4,5
TOTAL	(4)	(0)	(2)	(2)
SEGURETAT	,9	,0	1,3	1,3
INSEGURETAT CIUTADANA / NO POSEN MÉS G.U.	,9	,0	1,3	1,3
TOTAL	(8)	(0)	(4)	(4)
NETEJA	1,8	,0	2,6	2,6
NETEJA/ HORARIS/ RECOLLIDA ESCOMBRARIES	,8	,0	,6	1,9
CONTENIDORS (MALA DISTRIBUCIÓ/ POCS/ CANVI)	1,0	,0	1,9	,6
TOTAL	(1)	(0)	(1)	(0)
IMMIGRACIÓ	,3	,0	,6	,0
AJUTS NOMÉS PER IMMIGRANTS	,3	,0	,6	,0

ENQUESTA SERVEIS MUNICIPALS (GRÀCIA)

Enquesta Domiciliària

P11.2.- DE LES ACTUACIONS I/O PROJECTES DUTS A TERME PER L'AJUNTAMENT DE BARCELONA DURANT L'ÚLTIM ANY, QUIN ÉS EL QUE LI HA AGRADAT MENYS?

(ESPONTÀNIA)

(Recompte) % Columna	TOTAL	GRANS BARRIS			
		Vallcarca, El Coll i La Salut	Vila de Gràcia	El Camp d'en Grassot i Gràcia Nova	
HABITATGE	TOTAL	(1)	(0)	(0)	(1)
		,2	,0	,0	,6
HABITATGE	PISOS PROTECCIÓ OFICIAL (ESCASOS/SENSE ADJUDICAR)	,2	,0	,0	,6
ATUR/ CONDICIONS DE TREBALL	TOTAL	(1)	(1)	(0)	(0)
		,2	,6	,0	,0
ATUR/ CONDICIONS DE TREBALL	AJUDES PER INTEGRACIÓ/ TROBAR FEINA/ ORIENTACIÓ LABORAL	,2	,6	,0	,0
TRANSPORTS	TOTAL	(3)	(0)	(0)	(3)
		,6	,0	,0	1,9
TRANSPORTS	BICING	,4	,0	,0	1,3
	METRO (REFORMES/ OBRES)	,2	,0	,0	,6
SOROLLS	TOTAL	(4)	(0)	(4)	(0)
		1,1	,0	2,6	,0
SOROLLS	CONTAMINACIÓ ACÚSTICA	1,1	,0	2,6	,0
ZONES VERDES	TOTAL	(8)	(4)	(2)	(2)
		1,7	2,6	1,3	1,3
ZONES VERDES	ZONES VERDES/ PARCS/ JARDINS	,2	,6	,0	,0
	PARCS (MASSA CIMENT/ DEIXATS/ ABANDONATS/ MANQUEN)	1,3	1,9	1,3	,6
ZONES VERDES	NO REPOSICIÓ D'ARBRES/ TREUEN ARBRES	,2	,0	,0	,6
ZONES VERDES	TOTAL	(61)	(15)	(26)	(20)
		13,7	9,7	16,9	13,0
URBANISME	CARRERS (AIXECAR-LOS MOLTES VEGADES/ OBRES INNECESSÀRIES/ COORDINACIÓ/ OBRES LENTES)	3,2	,6	7,1	,0
	URBANISME/ NOVA DISTRIBUCIÓ DE CARRERS/ CANVIS SENTIT	1,2	,0	1,9	1,3
URBANISME	MOLTS CARRERS DE VIANANTS/ VORERES MOLT AMPLES	1,4	1,3	1,9	,6
	PL. LESSEPS	4,2	6,5	3,2	3,2
URBANISME	REMODELACIÓ PL. DE LES GLÒRIES	,6	,0	,0	1,9
	REMODELACIÓ RONDA GUINARDÓ	,2	,0	,0	,6
URBANISME	FÒRUM	,4	,0	,0	1,3
	OBRES MASSA LLARGUES	2,0	1,3	1,3	3,9
URBANISME	PIVOTS VORERES	,3	,0	,6	,0
	MASSA CIMENT	,3	,0	,6	,0
MANTENIMENT	TOTAL	(1)	(1)	(0)	(0)

ENQUESTA SERVEIS MUNICIPALS (GRÀCIA)

Enquesta Domiciliària

P11.2.- DE LES ACTUACIONS I/O PROJECTES DUTS A TERME PER L'AJUNTAMENT DE BARCELONA DURANT L'ÚLTIM ANY, QUIN ÉS EL QUE LI HA AGRADAT MENYS?

(ESPONTÀNIA)

(Recompte) % Columna		TOTAL	GRANS BARRIS		
			Vallcarca, El Coll i La Salut	Vila de Gràcia	El Camp d'en Grassot i Gràcia Nova
MANTENIMENT	TOTAL	,2	,6	,0	,0
	ENLLUMENAT (POCALLUM)	,2	,6	,0	,0
	TOTAL	(4)	(1)	(2)	(1)
SERVEIS	TOTAL	,9	,6	1,3	,6
	ESPAIS PER A GOSSOS (MANCA/EMPITJORAMENT)	,3	,0	,6	,0
	CULTURA	,5	,6	,6	,0
	SANITAT	,2	,0	,0	,6
	TOTAL	(184)	(69)	(47)	(68)
	TOTAL	38,6	44,8	30,5	44,2
PROJECTES	PROJECTE DE LA DIAGONAL/CONSULTA	34,4	39,6	29,9	35,7
	TGV - SAGRADA FAMILIA/ LENT	2,2	3,2	,0	4,5
	LÍMIT VELOCITAT	,8	,6	,6	1,3
	OLIMPIADES D'HIVERN 2022	,9	,6	,0	2,6
	HOTEL VELA	,2	,6	,0	,0
	TOTAL	(2)	(1)	(0)	(1)
PROBLEMES ECONÒMICS	TOTAL	,4	,6	,0	,6
	MASSA CONTROL EN NORMES RECAPTATÒRIES/IMPOSTOS/ MULTES	,4	,6	,0	,6
	TOTAL	(2)	(2)	(0)	(0)
COMERÇ	TOTAL	,4	1,3	,0	,0
	ACTIVITATS COMERCIALS/ PARADES RAMBLES	,4	1,3	,0	,0
	TOTAL	(16)	(3)	(6)	(7)
	TOTAL	3,5	1,9	3,9	4,5
GESTIÓ PÚBLICA	DESPESES INNECESSÀRIES/ EXCESSIVES EN TEMPS DE CRISIS/ MILLOR INVERSIÓ PROPAGANDA	1,4	,6	1,9	1,3
	NO FAN RES	,2	,0	,0	,6
	GESTIÓ CRISIS	,5	,6	,6	,0
	POLÍTIQUES I GESTIÓ PÚBLICA	1,5	,6	1,3	2,6
	TOTAL	(2)	(0)	(1)	(1)
ALTRES	TOTAL	,5	,0	,6	,6
	ALTRES	,5	,0	,6	,6
	TOTAL	(17)	(13)	(0)	(4)
CAP/ RES	TOTAL	3,2	8,4	,0	2,6
	CAP/ RES	3,2	8,4	,0	2,6
NO SAP	TOTAL	(115)	(39)	(46)	(30)
	NO SAP	25,6	25,3	29,9	19,5
	NO SAP	25,6	25,3	29,9	19,5

ENQUESTA SERVEIS MUNICIPALS (GRÀCIA)

Enquesta Domiciliària

P12.- QUIN MITJÀ DE TRANSPORT UTILITZA AMB MÉS FREQUÈNCIA PER ANAR A LES SEVES ACTIVITATS PRINCIPALS?

 (ESPONTÀNIA)

(Recompte) % Columna	TOTAL	GRANS BARRIS		
		Vallcarca, El Coll i La Salut	Vila de Gràcia	El Camp d'en Grassot i Gràcia Nova
TOTAL	(462)	(154)	(154)	(154)
METRO/ FCC URBÀ	42,2	35,7	48,1	40,3
AUTOBÚS	27,6	34,4	18,8	33,8
TRAMVIA (TRAM)	,6	,6	,0	1,3
TAXI	,8	,6	,6	1,3
TREN (RENFE/ FCC INTERURBÀ)	,2	,0	,0	,6
MOTO- CICLOMOTOR	7,8	7,8	9,1	5,8
COTXE PARTICULAR	9,0	15,6	5,2	7,8
CAMINANT	8,8	5,2	13,6	5,2
BICICLETA (D'ÚS PARTICULAR)	1,6	,0	1,9	2,6
BICICLETA (BICING)	1,5	,0	2,6	1,3

P13.1.- I AMB RELACIÓ AL TRANSPORT PÚBLIC, VOSTÈ DIRIA QUE BARCELONA ÉS UNA CIUTAT MOLT, BASTANT, POC O GENS DOTADA?

(Recompte) % Columna	TOTAL	GRANS BARRIS		
		Vallcarca, El Coll i La Salut	Vila de Gràcia	El Camp d'en Grassot i Gràcia Nova
TOTAL	(462)	(154)	(154)	(154)
MOLT DOTADA	12,6	9,1	14,3	13,6
BASTANT DOTADA	64,4	66,2	70,1	53,9
NORMAL	11,1	13,6	11,0	8,4
POC DOTADA	10,4	11,0	1,9	22,1
GENS DOTADA	,8	,0	,6	1,9
NO SAP	,8	,0	1,9	,0

P13.1 (RESUM).- I AMB RELACIÓ AL TRANSPORT PÚBLIC, VOSTÈ DIRIA QUE BARCELONA ÉS UNA CIUTAT MOLT, BASTANT, POC O GENS DOTADA?

(Recompte) % Columna	TOTAL	GRANS BARRIS		
		Vallcarca, El Coll i La Salut	Vila de Gràcia	El Camp d'en Grassot i Gràcia Nova
TOTAL	(462)	(154)	(154)	(154)
MOLT/ BASTANT DOTADA	76,9	75,3	84,4	67,5
NORMAL	11,1	13,6	11,0	8,4
POC/ GENS DOTADA	11,2	11,0	2,6	24,0
NO SAP	,8	,0	1,9	,0

P13.2.- I EL SEU BARRI, CONSIDERA QUE PEL QUE FA AL TRANSPORT PÚBLIC ESTÀ MOLT, BASTANT, POC O GENS DOTAT?

(Recompte) % Columna	TOTAL	GRANS BARRIS		
		Vallcarca, El Coll i La Salut	Vila de Gràcia	El Camp d'en Grassot i Gràcia Nova
TOTAL	(462)	(154)	(154)	(154)
MOLT DOTAT	14,1	9,1	17,5	14,3
BASTANT DOTAT	61,8	53,2	68,2	61,0
NORMAL	11,9	17,5	10,4	8,4
POC DOTAT	10,4	18,2	1,9	14,9
GENS DOTAT	,9	1,9	,0	1,3
NO SAP	,8	,0	1,9	,0

P13.2 (RESUM).- I EL SEU BARRI, CONSIDERA QUE PEL QUE FA AL TRANSPORT PÚBLIC ESTÀ MOLT, BASTANT, POC O GENS DOTAT?

(Recompte) % Columna	TOTAL	GRANS BARRIS		
		Vallcarca, El Coll i La Salut	Vila de Gràcia	El Camp d'en Grassot i Gràcia Nova
TOTAL	(462)	(154)	(154)	(154)
MOLT/ BASTANT DOTAT	75,9	62,3	85,7	75,3
NORMAL	11,9	17,5	10,4	8,4
POC/ GENS DOTAT	11,3	20,1	1,9	16,2
NO SAP	,8	,0	1,9	,0

ENQUESTA SERVEIS MUNICIPALS (GRÀCIA)

Enquesta Domiciliària

P14.- COM CREU QUE L'AJUNTAMENT UTILITZA EL DINERS QUE TÉ: MOLT BÉ, BÉ, MALAMENT O MOLT MALAMENT?

(Recompte) % Columna	TOTAL	GRANS BARRIS		
		Vallcarca, El Coll i La Salut	Vila de Gràcia	El Camp d'en Grassot i Gràcia Nova
TOTAL	(462)	(154)	(154)	(154)
MOLT BÉ	,4	,0	,0	1,3
BÉ	31,1	22,7	41,6	24,0
NORMAL	17,8	24,7	14,9	14,9
MALAMENT	29,9	33,1	24,7	34,4
MOLT MALAMENT	10,4	7,8	7,8	16,9
NO SAP	10,5	11,7	11,0	8,4

P14 (RESUM).- COM CREU QUE L'AJUNTAMENT UTILITZA EL DINERS QUE TÉ: MOLT BÉ, BÉ, MALAMENT O MOLT MALAMENT?

(Recompte) % Columna	TOTAL	GRANS BARRIS		
		Vallcarca, El Coll i La Salut	Vila de Gràcia	El Camp d'en Grassot i Gràcia Nova
TOTAL	(462)	(154)	(154)	(154)
MOLT BÉ/ BÉ	31,4	22,7	41,6	25,3
NORMAL	17,8	24,7	14,9	14,9
MOLT MALAMENT/ MALAMENT	40,3	40,9	32,5	51,3
NO SAP	10,5	11,7	11,0	8,4

P15.- I POSANT EN RELACIÓ ELS IMPOSTOS QUE PAGA I ELS SERVEIS QUE REP, VOSTÈ ESTÀ MOLT, BASTANT, POC O GENS SATISFET?

(Recompte) % Columna	TOTAL	GRANS BARRIS		
		Vallcarca, El Coll i La Salut	Vila de Gràcia	El Camp d'en Grassot i Gràcia Nova
TOTAL	(462)	(154)	(154)	(154)
MOLT SATISFET	1,5	1,3	1,3	1,9
BASTANT SATISFET	31,6	29,2	39,6	22,1
POC SATISFET	42,6	49,4	36,4	44,8
GENS SATISFET	20,0	13,0	19,5	27,9
NO SAP	4,2	6,5	3,2	3,2
NO CONTESTA	,2	,6	,0	,0

P15 (RESUM).- I POSANT EN RELACIÓ ELS IMPOSTOS QUE PAGA I ELS SERVEIS QUE REP, VOSTÈ ESTÀ MOLT, BASTANT, POC O GENS SATISFET?

(Recompte) % Columna	TOTAL	GRANS BARRIS		
		Vallcarca, El Coll i La Salut	Vila de Gràcia	El Camp d'en Grassot i Gràcia Nova
TOTAL	(462)	(154)	(154)	(154)
MOLT/ BASTANT SATISFET	33,1	30,5	40,9	24,0
POC/ GENS SATISFET	62,6	62,3	55,8	72,7
NO SAP	4,2	6,5	3,2	3,2
NO CONTESTA	,2	,6	,0	,0

ENQUESTA SERVEIS MUNICIPALS (GRÀCIA)

Enquesta Domiciliària

P16.- EM PODRIA DIR EL NOM DEL SEU BARRI?

(ESPONTÀNIA)

(Recompte) % Columna	TOTAL	GRANS BARRIS		
		Vallcarca, El Coll i La Salut	Vila de Gràcia	El Camp d'en Grassot i Gràcia Nova
TOTAL	(462)	(154)	(154)	(154)
EIXAMPLE	1,5	,0	,0	5,2
LA DRETA DE L'EIXAMPLE	,4	,0	,0	1,3
LA SAGRADA FAMÍLIA	1,3	,0	,0	4,5
LA NOVA ESQUERRA DE L'EIXAMPLE	,2	,0	,0	,6
SANT GERVASI	,8	2,6	,0	,0
EL PUTGET	,2	,6	,0	,0
GRÀCIA	67,7	25,3	96,1	68,8
EL COLL/NOSTRA SENYORA DEL COLL	1,9	6,5	,0	,0
LA SALUT	4,0	12,3	,0	1,3
VALLCARCA	10,4	35,7	,0	,0
PENITENTS	1,3	4,5	,0	,0
VALLCARCA I PENITENTS	,2	,0	,0	,6
VILA DE GRÀCIA	2,0	,6	3,9	,6
EL CAMP D'EN GRASSOT	1,5	,0	,0	5,2
GRÀCIA NOVA	2,8	1,9	,0	7,8
EL CAMP D'EN GRASSOT I GRÀCIA NOVA	,2	,0	,0	,6
GUINARDÓ	,2	,0	,0	,6
HORTA	,4	1,3	,0	,0
EL CARMEL	,4	1,3	,0	,0
ALTRES	1,1	2,6	,0	1,3
NO SAP	1,7	4,5	,0	1,3

P17.- QUÈ ÉS EL QUE MÉS LI AGRADA DEL SEU BARRI?

(ESPONTÀNIA)

(Recompte) % Columna	TOTAL	GRANS BARRIS		
		Vallcarca, El Coll i La Salut	Vila de Gràcia	El Camp d'en Grassot i Gràcia Nova
TOTAL	(462)	(154)	(154)	(154)
TRANQUIL·LITAT	18,8	33,1	9,7	17,5
CORDIALITAT DE LA GENT, FAMILIARITAT, AMBIENT	34,2	14,3	50,0	31,2
BONA SITUACIÓ	3,5	3,2	3,9	3,2
ZONES VERDES I PARCS	3,7	7,8	1,9	1,9
URBANISME I OBRES PÚBLIQUES	5,8	3,2	8,4	4,5
BONES COMUNICACIONS	1,6	,6	,6	3,9
ACTIVITAT COMERCIAL	2,3	1,9	,6	5,2
SERVEIS I EQUIPAMENTS	2,2	1,9	1,3	3,9
HI HA DE TOT	2,1	,6	3,2	1,9
SEMBLA UN POBLE	7,9	3,9	13,0	4,5
MEDI AMBIENT	,6	1,9	,0	,0
ÉS MOLT CÈNTRIC	1,5	1,3	1,3	1,9
PROP DE LA MUNTANYA	1,3	4,5	,0	,0
LA SAGRADA FAMÍLIA	,4	,0	,0	1,3
PARC GÜELL	2,1	6,5	,0	,6
ALTRES LLOCS CONCRETS	1,5	,6	,0	4,5
LA HISTÒRIA	,5	,0	,6	,6
ALTRES	1,0	1,9	,6	,6
TOT	7,4	9,1	4,5	9,7
RES	,9	1,9	,0	1,3
NO SAP	,8	1,3	,0	1,3

ENQUESTA SERVEIS MUNICIPALS (GRÀCIA)

Enquesta Domiciliària

P18.- I SAP EL NOM DEL DISTRICTE AL QUAL PERTANY EL SEU BARRI?

(ESPONTÀNIA)

(Recompte) % Columna	TOTAL	GRANS BARRIS		
		Vallcarca, El Coll i La Salut	Vila de Gràcia	El Camp d'en Grassot i Gràcia Nova
TOTAL	(462)	(154)	(154)	(154)
EIXAMPLE	,7	,0	,0	2,6
ESQUERRA DE L'EIXAMPLE	,2	,0	,0	,6
LA DRETA DE L'EIXAMPLE	,2	,0	,0	,6
SARRIÀ-SANT GERVASI	,2	,6	,0	,0
SANT GERVASI	,4	1,3	,0	,0
GRÀCIA	81,6	79,9	83,1	81,2
LA SALUT	,2	,6	,0	,0
VALLCARCA	1,1	3,9	,0	,0
PENITENTS	,2	,6	,0	,0
VILA DE GRÀCIA	1,0	,0	1,9	,6
HORTA-GUINARDÓ	,6	1,9	,0	,0
GUINARDÓ	,2	,0	,0	,6
SANT MARTÍ	,4	,0	,0	1,3
ALTRES	,6	1,3	,0	,6
NO SAP	12,5	9,7	14,9	11,7

P19.- EN GENERAL, VOSTÈ CREU QUE EN ELS DARRERS ANYS EL SEU BARRI HA MILLORAT O EMPITJORAT?

(Recompte) % Columna	TOTAL	GRANS BARRIS		
		Vallcarca, El Coll i La Salut	Vila de Gràcia	El Camp d'en Grassot i Gràcia Nova
TOTAL	(462)	(154)	(154)	(154)
HA MILLORAT	54,8	62,3	43,5	63,6
ESTÀ IGUAL	27,2	26,6	33,8	18,2
HA EMPITJORAT	14,9	7,8	20,8	13,6
NO SAP	3,1	3,2	1,9	4,5

P20.- I DE CARA AL FUTUR, VOSTÈ CREU QUE EL SEU BARRI MILLORARÀ O EMPITJORARÀ?

(Recompte) % Columna	TOTAL	GRANS BARRIS		
		Vallcarca, El Coll i La Salut	Vila de Gràcia	El Camp d'en Grassot i Gràcia Nova
TOTAL	(462)	(154)	(154)	(154)
MILLORARÀ	66,7	68,8	65,6	66,2
CONTINUARÀ IGUAL	12,6	14,9	15,6	5,8
EMPITJORARÀ	15,1	8,4	17,5	18,2
NO SAP	5,6	7,8	1,3	9,7

P21 (RESUM).- QUIN ÉS EL SEU GRAU DE SATISFACCIÓ DE VIURE EN AQUEST BARRI?

(0 = GENS SATISFET ; 10 = MOLT SATISFET)

	TOTAL	GRANS BARRIS		
		Vallcarca, El Coll i La Salut	Vila de Gràcia	El Camp d'en Grassot i Gràcia Nova
GRAU DE SATISFACCIÓ DE VIURE AL SEU BARRI				
Mitjana	7,9	8,0	7,8	7,8
Des.Est.	1,5	1,4	1,5	1,5
(n)	(462)	(154)	(154)	(154)

ENQUESTA SERVEIS MUNICIPALS (GRÀCIA)

Enquesta Domiciliària

P21.- QUIN ÉS EL SEU GRAU DE SATISFACCIÓ DE VIURE EN AQUEST BARRI?

(0 = GENS SATISFET ; 10 = MOLT SATISFET)

(Recompte) % Columna	TOTAL	GRANS BARRIS		
		Vallcarca, El Coll i La Salut	Vila de Gràcia	El Camp d'en Grassot i Gràcia Nova
TOTAL	(462)	(154)	(154)	(154)
0	,5	,0	1,3	,0
2	,4	,6	,0	,6
3	,4	,6	,0	,6
4	,5	,0	,6	,6
5	3,2	1,9	2,6	5,2
6	7,2	7,8	5,8	8,4
7	23,3	20,1	26,0	22,7
8	34,3	33,8	33,8	35,7
9	16,8	16,9	22,1	9,1
10	13,4	18,2	7,8	16,9

P21 (RESUM).- QUIN ÉS EL SEU GRAU DE SATISFACCIÓ DE VIURE EN AQUEST BARRI?

(0 = GENS SATISFET ; 10 = MOLT SATISFET)

(Recompte) % Columna	TOTAL	GRANS BARRIS		
		Vallcarca, El Coll i La Salut	Vila de Gràcia	El Camp d'en Grassot i Gràcia Nova
TOTAL	(462)	(154)	(154)	(154)
POC/GENS SATISFET (0 A 4)	1,8	1,3	1,9	1,9
SATISFET (5 A 6)	10,3	9,7	8,4	13,6
BASTANT SATISFET (7 A 8)	57,7	53,9	59,7	58,4
MOLT SATISFET (9 A 10)	30,3	35,1	29,9	26,0

P22 (RESUM).- QUIN ÉS EL PROBLEMA MÉS GREU QUE TÉ ACTUALMENT EL SEU BARRI?

(ESPONTÀNIA)

(Recompte) % Columna	TOTAL	GRANS BARRIS		
		Vallcarca, El Coll i La Salut	Vila de Gràcia	El Camp d'en Grassot i Gràcia Nova
TOTAL	(462)	(154)	(154)	(154)

ENQUESTA SERVEIS MUNICIPALS (GRÀCIA)

Enquesta Domiciliària

P22 (RESUM).- QUIN ÉS EL PROBLEMA MÉS GREU QUE TÉ ACTUALMENT EL SEU BARRI?

(ESPONTÀNIA)

(Recompte) % Columna	TOTAL	GRANS BARRIS		
		Vallcarca, El Coll i La Salut	Vila de Gràcia	El Camp d'en Grassot i Gràcia Nova
CIRCULACIÓ	3,7	,6	5,2	4,5
APARCAMENT	11,3	11,7	7,8	16,2
INSEGURETAT	7,4	7,8	3,9	12,3
NETEJA	11,1	9,1	13,0	10,4
PROBLEMES ASSOCIATS A LA IMMIGRACIÓ	,4	,0	,0	1,3
ACCÉS A L'HABITATGE	2,3	,6	3,2	2,6
TRANSPORTS, INFRAESTRUCTURES I COMUNICACIONS	6,1	13,6	3,2	2,6
SOROLLS	14,5	2,6	24,7	11,7
ZONES VERDES	5,6	5,2	6,5	4,5
URBANISME	5,0	9,7	3,9	1,9
MOLÈSTIES PER OBRES	1,3	1,9	1,3	,6
MANTENIMENT	2,8	2,6	3,9	1,3
EQUIPAMENTS I SERVEIS	2,0	5,2	,6	,6
PRESTACIONS I AJUTS	,2	,0	,0	,6
DROGUES	,7	,6	1,3	,0
POBRESA I DESIGUALTAT	,7	,6	1,3	,0
PROBLEMES ECONÒMICS	,5	,0	1,3	,0
COMERÇ	2,9	7,1	,6	1,9
ASPECTES POLÍTICS	,4	,0	,0	1,3
MASSIFICACIÓ	2,6	,6	5,2	,6
OKUPES	,3	,0	,6	,0
TURISME	1,1	,6	1,3	1,3
MEDI AMBIENT	,3	,0	,6	,0
MODEL DE CIUTAT	1,0	,0	1,9	,6
VALORS SOCIALS NEGATIUS/ MANCA DE CIVISME	1,9	,6	3,2	1,3
ALTRES	,4	,0	,0	1,3
CAP/ RES	9,9	16,2	5,2	10,4
NO SAP	3,5	2,6	,0	9,7

ENQUESTA SERVEIS MUNICIPALS (GRÀCIA)

Enquesta Domiciliària

P22.- QUIN ÉS EL PROBLEMA MÉS GREU QUE TÉ ACTUALMENT EL SEU BARRI?

(ESPONTÀNIA)

(Recompte) % Columna		TOTAL	GRANS BARRIS		
			Vallcarca, El Coll i La Salut	Vila de Gràcia	El Camp d'en Grassot i Gràcia Nova
	TOTAL	(16)	(1)	(8)	(7)
CIRCULACIÓ		3,7	,6	5,2	4,5
	CIRCULACIÓ	2,9	,6	3,9	3,9
	CIRCULACIÓ DE LES BICICLETES	,5	,0	,6	,6
	CIRCULACIÓ DE LES MOTOS	,3	,0	,6	,0
	TOTAL	(55)	(18)	(12)	(25)
APARCAMENT		11,3	11,7	7,8	16,2
	APARCAMENT	11,2	11,7	7,8	15,6
	ÀREA VERDA	,2	,0	,0	,6
	TOTAL	(37)	(12)	(6)	(19)
		7,4	7,8	3,9	12,3
INSEURETAT	INSEURETAT (NO CONCRETEN)	3,6	4,5	1,9	5,2
	DELINQUÈNCIA/ROBATORIS	2,2	2,6	,0	5,2
	VANDALISME/COLLES	1,0	,0	1,9	,6
	MANCA VIGILÀNCIA	,6	,6	,0	1,3
	TOTAL	(50)	(14)	(20)	(16)
		11,1	9,1	13,0	10,4
NETEJA	NETEJA (NO CONCRETEN)	1,9	1,3	1,9	2,6
	NETEJA DE CARRERS	4,1	3,9	2,6	6,5
	BRUTÍCIA GOSSOS	4,0	2,6	7,1	,6
	RECOLLIDA D'ESCOMBRARIES I CONTENIDORS	,3	,0	,6	,0
	PINTADES	,6	,6	,6	,6
	ALTRES ASPECTES DE NETEJA	,2	,6	,0	,0
	TOTAL	(2)	(0)	(0)	(2)
		,4	,0	,0	1,3
PROBLEMES ASSOCIATS A LA IMMIGRACIÓ	DELINQUÈNCIA VINCULADA	,2	,0	,0	,6
	IMMIGRACIÓ EXCESSIVA/DESCONTROLADA	,2	,0	,0	,6
ACCÉS A L'HABITATGE	TOTAL	(10)	(1)	(5)	(4)

ENQUESTA SERVEIS MUNICIPALS (GRÀCIA)

Enquesta Domiciliària

P22.- QUIN ÉS EL PROBLEMA MÉS GREU QUE TÉ ACTUALMENT EL SEU BARRI?

(ESPONTÀNIA)

(Recompte) % Columna		TOTAL	GRANS BARRIS		
			Vallcarca, El Coll i La Salut	Vila de Gràcia	El Camp d'en Grassot i Gràcia Nova
	TOTAL	2,3	,6	3,2	2,6
ACCÉS A L'HABITATGE	PREU DE L'HABITATGE	1,9	,0	3,2	1,9
	DEMANDES A L'ADMINISTRACIÓ (PROMOCIÓ PÚBLICA, AJUDES...)	,4	,6	,0	,6
	TOTAL	(30)	(21)	(5)	(4)
	TOTAL	6,1	13,6	3,2	2,6
TRANSPORTS, INFRAESTRUCTURES I COMUNICACIONS	TRANSPORT PÚBLIC INSUFICIENT (NO CONCRETEN)	2,5	7,1	,0	1,3
	MÉS FREQUÈNCIA DE PAS	1,1	1,9	1,3	,0
	AMPLIACIÓ D'HORARIS	,8	2,6	,0	,0
	DEMANDA DE METRO	,8	1,9	,6	,0
	POCS CARRILS BICI	,3	,0	,6	,0
	MANCA D'INFRAESTRUCTURES I COMUNICACIONS (NO CONCRETEN)	,5	,0	,6	,6
	XARXA ELÈCTRICA	,2	,0	,0	,6
	TOTAL	(60)	(4)	(38)	(18)
	TOTAL	14,5	2,6	24,7	11,7
SOROLLS	SOROLLS (NO CONCRETEN)	2,9	1,3	3,2	3,9
	SOROLLS DEL TRÀNSIT	1,5	,0	1,3	3,2
	SOROLL DE MOTOS	,5	,0	1,3	,0
	SOROLLS DE TERRASSES/ BARS/ DISCOTEQUES	8,9	1,3	17,5	3,9
	SOROLL DELS VEHICLES DE NETEJA	,7	,0	1,3	,6
	TOTAL	(25)	(8)	(10)	(7)
	TOTAL	5,6	5,2	6,5	4,5
ZONES VERDES	MANCA DE ZONES VERDES	4,3	2,6	5,8	3,9
	MANCA DE PARCS INFANTILS	,6	1,3	,0	,6
	PLACES DURES	,5	,6	,6	,0
	MANTENIMENT ZONES VERDES	,2	,6	,0	,0
URBANISME	TOTAL	(24)	(15)	(6)	(3)

ENQUESTA SERVEIS MUNICIPALS (GRÀCIA)

Enquesta Domiciliària

P22.- QUIN ÉS EL PROBLEMA MÉS GREU QUE TÉ ACTUALMENT EL SEU BARRI?

(ESPONTÀNIA)

(Recompte) % Columna		TOTAL	GRANS BARRIS		
			Vallcarca, El Coll i La Salut	Vila de Gràcia	El Camp d'en Grassot i Gràcia Nova
	TOTAL	5,0	9,7	3,9	1,9
URBANISME	URBANISME (NO CONCRETEN)	1,8	1,3	3,2	,0
	ESPECULACIÓ URBANÍSTICA	,4	1,3	,0	,0
	ALTRES PROJECTES URBANÍSTICS	,2	,6	,0	,0
	ACCESIBILITAT	,7	1,3	,6	,0
	RELLEU DELS CARRERS/ ESCALES MECÀNIQUES	1,7	5,2	,0	,6
	REHABILITACIÓ DE FAÇANES/ ASCENSORS	,2	,0	,0	,6
	ALTRES ASPECTES D'URBANISME	,2	,0	,0	,6
	TOTAL	(6)	(3)	(2)	(1)
MOLÈSTIES PER OBRES	TOTAL	1,3	1,9	1,3	,6
	MOLÈSTIES PER OBRES	1,3	1,9	1,3	,6
	TOTAL	(12)	(4)	(6)	(2)
MANTENIMENT	TOTAL	2,8	2,6	3,9	1,3
	MANTENIMENT DE LA CIUTAT (NO CONCRETEN)	,3	,0	,6	,0
	PAVIMENTACIÓ DE CARRERS	1,4	1,3	1,9	,6
	MOBILIARI URBÀ	,2	,6	,0	,0
	ENLLUMENAT	,5	,6	,6	,0
	ABANDONAMENT/ ENVELLIMENT	,5	,0	,6	,6
	TOTAL	(10)	(8)	(1)	(1)
EQUIPAMENTS I SERVEIS	TOTAL	2,0	5,2	,6	,6
	EQUIPAMENTS GENT GRAN	,2	,0	,0	,6
	EQUIPAMENTS ESPORTIUS	,8	2,6	,0	,0
	BIBLIOTEQUES	,5	,6	,6	,0
	EQUIPAMENTS CÍVICS I CULTURALS	,2	,6	,0	,0
	ALTRES EQUIPAMENTS	,2	,6	,0	,0
PRESTACIONS I AJUTS	SERVEIS (NO CONCRETEN)	,2	,6	,0	,0
	TOTAL	(1)	(0)	(0)	(1)
	AJUTS A FAMÍLIES	,2	,0	,0	,6
DROGUES	TOTAL	(3)	(1)	(2)	(0)
	DROGUES	,7	,6	1,3	,0
	TOTAL	(3)	(1)	(2)	(0)
POBRESA I DESIGUALTAT	TOTAL	,7	,6	1,3	,0
	POBRESA I DESIGUALTAT/ INTEGRACIÓ SOCIAL/ INDIGENTS	,7	,6	1,3	,0
PROBLEMES ECONÒMICS	TOTAL	(2)	(0)	(2)	(0)
	BARRI CAR	,5	,0	1,3	,0
COMERÇ	TOTAL	(15)	(11)	(1)	(3)

ENQUESTA SERVEIS MUNICIPALS (GRÀCIA)

Enquesta Domiciliària

P22.- QUIN ÉS EL PROBLEMA MÉS GREU QUE TÉ ACTUALMENT EL SEU BARRI?

(ESPONTÀNIA)

(Recompte) % Columna		TOTAL	GRANS BARRIS		
			Vallcarca, El Coll i La Salut	Vila de Gràcia	El Camp d'en Grassot i Gràcia Nova
COMERÇ	TOTAL	2,9	7,1	,6	1,9
	COMERÇ	2,9	7,1	,6	1,9
ASPECTES POLÍTIQS	TOTAL	(2)	(0)	(0)	(2)
	NO ESCOLTEN/ NO ES PREOCUPEN PER LA GENT	,4	,0	,0	1,3
MASSIFICACIÓ	TOTAL	(10)	(1)	(8)	(1)
	MASSIFICACIÓ	2,6	,6	5,2	,6
OKUPES	TOTAL	(1)	(0)	(1)	(0)
	OKUPES	,3	,0	,6	,0
TURISME	TOTAL	(5)	(1)	(2)	(2)
	MASSA TURISME	1,1	,6	1,3	1,3
	TURISME INCÍVIC	,4	,6	,0	,6
MEDI AMBIENT	TOTAL	,7	,0	1,3	,6
	CONTAMINACIÓ	(1)	(0)	(1)	(0)
MODEL DE CIUTAT	TOTAL	,3	,0	,6	,0
	MODEL DE CIUTAT/ DESENVOLUPAMENT	,3	,0	,6	,0
	CIUTAT APARADOR/ ORIENTADA AL VISITANT/ NO CUIDA EL CIUTADÀ	(4)	(0)	(3)	(1)
VALORS SOCIALS NEGATIUS/ MANCA DE CIVISME	TOTAL	1,0	,0	1,9	,6
	MODEL DE CIUTAT/ DESENVOLUPAMENT	,5	,0	,6	,6
	CIUTAT APARADOR/ ORIENTADA AL VISITANT/ NO CUIDA EL CIUTADÀ	,5	,0	1,3	,0
ALTRES	TOTAL	(8)	(1)	(5)	(2)
	VALORS SOCIALS NEGATIUS/ MANCA DE CIVISME	1,9	,6	3,2	1,3
	MANCA DE CIVISME	1,5	,6	2,6	,6
CAP/ RES	TOTAL	,5	,0	,6	,6
	INCIVISME RELACIONAT AMB LA NETEJA	(2)	(0)	(0)	(2)
NO SAP	TOTAL	,4	,0	,0	1,3
	ALTRES	,4	,0	,0	1,3
NO SAP	TOTAL	(49)	(25)	(8)	(16)
	CAP/ RES	9,9	16,2	5,2	10,4
NO SAP	TOTAL	9,9	16,2	5,2	10,4
	NO SAP	(19)	(4)	(0)	(15)
NO SAP	TOTAL	3,5	2,6	,0	9,7
	NO SAP	3,5	2,6	,0	9,7

P23.- RESPECTE AL CONJUNT DE LA CIUTAT DE BARCELONA, CREU QUE EL SEU BARRI ÉS UN DELS MILLORS O UN DELS PITJORS?

(Recompte) % Columna	TOTAL	GRANS BARRIS		
		Vallcarca, El Coll i La Salut	Vila de Gràcia	El Camp d'en Grassot i Gràcia Nova
TOTAL	(462)	(154)	(154)	(154)
UN DELS MILLORS	72,9	64,9	75,3	77,3
NI DELS MILLORS, NI DELS PITJORS	25,8	32,5	24,7	20,8
UN DELS PITJORS	,2	,6	,0	,0
NO SAP	1,1	1,9	,0	1,9

ENQUESTA SERVEIS MUNICIPALS (GRÀCIA)

Enquesta Domiciliària

P24.- SI TINGUÉS LA POSSIBILITAT I ELS MITJANS PER CANVIAR DE RESIDÈNCIA, VOSTÈ ON ANIRIA A VIURE?

(Recompte) % Columna	TOTAL	GRANS BARRIS		
		Vallcarca, El Coll i La Salut	Vila de Gràcia	El Camp d'en Grassot i Gràcia Nova
TOTAL	(462)	(154)	(154)	(154)
ES QUEDARIA A VIURE EN EL MATEIX BARRI	74,5	67,5	83,1	68,8
ANIRIA A VIURE A UN ALTRE BARRI DE BARCELONA	9,9	17,5	2,6	13,0
ANIRIA A VIURE FORA DE BARCELONA	14,1	14,3	11,7	17,5
ALTRES	,3	,0	,6	,0
NO SAP	1,2	,6	1,9	,6

P25 (RESUM).- I CONCRETAMENT, COM PUNTUARIA LA GESTIÓ DE L'AJUNTAMENT AL SEU BARRI?

(0 = MOLT MALAMENT ; 10 = MOLT BONA)

	TOTAL	GRANS BARRIS			
		Vallcarca, El Coll i La Salut	Vila de Gràcia	El Camp d'en Grassot i Gràcia Nova	
GESTIÓ DE L'AJUNTAMENT AL SEU BARRI	Mitjana	6,2	5,9	6,4	6,2
	Des.Est.	1,9	2,0	1,8	1,9
	(n)	(434)	(140)	(150)	(144)

P25.- I CONCRETAMENT, COM PUNTUARIA LA GESTIÓ DE L'AJUNTAMENT AL SEU BARRI?

(0 = MOLT MALAMENT ; 10 = MOLT BONA)

(Recompte) % Columna	TOTAL	GRANS BARRIS		
		Vallcarca, El Coll i La Salut	Vila de Gràcia	El Camp d'en Grassot i Gràcia Nova
TOTAL	(462)	(154)	(154)	(154)
0	1,5	1,9	1,3	1,3
1	1,3	1,9	1,3	,6
2	1,6	2,6	1,9	,0
3	2,0	2,6	,6	3,2
4	7,1	6,5	5,8	9,7
5	15,1	16,9	11,7	18,2
6	19,2	20,8	20,1	16,2
7	25,1	20,1	30,5	22,1
8	15,8	10,4	20,1	14,9
9	2,9	4,5	1,9	2,6
10	2,9	2,6	1,9	4,5
NO SAP	5,6	9,1	2,6	6,5

P25 (RESUM).- I CONCRETAMENT, COM PUNTUARIA LA GESTIÓ DE L'AJUNTAMENT AL SEU BARRI?

(0 = MOLT MALAMENT ; 10 = MOLT BONA)

(Recompte) % Columna	TOTAL	GRANS BARRIS		
		Vallcarca, El Coll i La Salut	Vila de Gràcia	El Camp d'en Grassot i Gràcia Nova
TOTAL	(462)	(154)	(154)	(154)
SUSPÈS (0 A 4)	13,5	15,6	11,0	14,9
APROVAT (5 A 6)	34,3	37,7	31,8	34,4
NOTABLE (7 A 8)	40,9	30,5	50,6	37,0
EXCEL.LENT (9 A 10)	5,8	7,1	3,9	7,1
NO SAP	5,6	9,1	2,6	6,5

ENQUESTA SERVEIS MUNICIPALS (GRÀCIA)

Enquesta Domiciliària

P26 (RESUM).- QUÈ DEMANARIA A L'AJUNTAMENT QUE FES PEL SEU BARRI?

(ESPONTÀNIA)

(Recompte) % Columna	TOTAL	GRANS BARRIS		
		Vallcarca, El Coll i La Salut	Vila de Gràcia	El Camp d'en Grassot i Gràcia Nova
TOTAL	(462)	(154)	(154)	(154)
MILLORAR LA CIRCULACIÓ	3,1	1,3	3,9	3,9
MÉS APARCAMENT/ MÉS BARAT	8,8	8,4	3,9	16,2
MILLORAR LA SEGURETAT	7,2	5,8	9,1	5,8
MILLORAR LA NETEJA	9,8	7,1	11,7	9,7
SOLUCIONAR PROBLEMES ASSOCIATS A LA IMMIGRACIÓ	,5	,0	1,3	,0
FACILITAR L'ACCÉS A L'HABITATGE	2,4	,0	3,9	2,6
COMBATRE L'ATUR/ MILLORAR LES CONDICIONS DE TREBALL	,6	,6	,0	1,3
MILLORAR EL TRANSPORT, LES INFRAESTRUCTURES I LES COMUNICACIONS	7,4	13,6	5,8	3,2
REDUIR ELS SOROLLS	5,8	1,9	11,0	1,9
MÉS/ MILLORS ZONES VERDES	9,4	7,8	10,4	9,7
MILLORAR L'URBANISME	6,5	8,4	7,8	2,6
REDUIR LES MOLÈSTIES PER OBRES	1,1	1,3	1,3	,6
MILLORAR EL MANTENIMENT	7,0	7,1	4,5	10,4
MÉS/ MILLORS EQUIPAMENTS I SERVEIS	10,1	8,4	9,7	12,3
MÉS PRESTACIONS I AJUTS	,4	,0	,0	1,3
COMBATRE LA POBRESA I LA DESIGUALTAT	,2	,6	,0	,0
SOLUCIONAR PROBLEMES ECONÒMICS	,2	,6	,0	,0
MÉS/ MILLOR COMERÇ	1,9	4,5	1,3	,0
MODIFICAR L'ENCAIX DE CATALUNYA A ESPANYA	,2	,6	,0	,0
MILLORAR ASPECTES POLÍTICS	4,2	1,3	5,2	5,8
REDUIR LA DESIGUALTAT/ TRACTE DISCRIMINATORI ENTRE BARRIS	,2	,0	,0	,6
FER FORA/ CONTROLAR ELS OKUPES	,5	,6	,6	,0
REDUIR EL TURISME/ MILLORAR-NE LA QUALITAT	,4	1,3	,0	,0
MILLORAR MEDI AMBIENT	,2	,0	,0	,6
CANVIAR EL MODEL DE CIUTAT	,5	,6	,6	,0
CANVIAR VALORS SOCIALS/ MÉS CIVISME/ MÉS EDUCACIÓ	,8	,0	,6	1,9
ALTRES	,6	,6	,6	,6
CAP/ RES	5,0	9,7	3,9	1,9
NO SAP	5,0	7,1	2,6	6,5

ENQUESTA SERVEIS MUNICIPALS (GRÀCIA)

Enquesta Domiciliària

P26.- QUÈ DEMANARIA A L'AJUNTAMENT QUE FES PEL SEU BARRI?

(ESPONTÀNIA)

(Recompte) % Columna	TOTAL	GRANS BARRIS		
		Vallcarca, El Coll i La Salut	Vila de Gràcia	El Camp d'en Grassot i Gràcia Nova
	(14)	(2)	(6)	(6)
	3,1	1,3	3,9	3,9
MILLORAR LA CIRCULACIÓ				
MILLORAR LA CIRCULACIÓ DE LES BICICLETES	2,0	,6	2,6	2,6
MILLORAR LA CIRCULACIÓ DE LES MOTOS	,6	,6	,6	,6
ALTRES SOBRE CIRCULACIÓ	,2	,0	,0	,6
	,3	,0	,6	,0
	(44)	(13)	(6)	(25)
	8,8	8,4	3,9	16,2
MÉS APARCAMENT/ MÉS BARAT				
MÉS APARCAMENT	5,4	5,8	2,6	9,1
APARCAMENT MÉS BARAT/ GRATUIT	2,7	2,6	,6	5,8
ELIMINAR L'ÀREA VERDA	,2	,0	,0	,6
ALTRES SOBRE APARCAMENT	,5	,0	,6	,6
	(32)	(9)	(14)	(9)
	7,2	5,8	9,1	5,8
MILLORAR LA SEGURETAT				
MENYS INSEGURETAT (NO CONCRETEN)	1,0	,0	,6	2,6
COMBATRE LA DELINQUÈNCIA	,2	,6	,0	,0
MÉS VIGILÀNCIA	5,8	5,2	8,4	2,6
ALTRES SOBRE SEGURETAT	,2	,0	,0	,6
	(44)	(11)	(18)	(15)
	9,8	7,1	11,7	9,7
MILLORAR LA NETEJA				
MILLORAR LA NETEJA (NO CONCRETEN)	3,7	2,6	3,9	4,5
MILLORAR LA NETEJA DELS CARRERS	2,7	2,6	3,2	1,9
MÉS FREQUÈNCIA	,2	,0	,0	,6
MILLORAR NETEJA DE PARCS I ALTRES ESPAIS PÚBLICS	,3	,0	,6	,0
ELIMINAR BRUTÍCIA GOSSOS	1,3	,6	1,3	1,9
MÉS MULTES	,5	,6	,6	,0
MILLORAR RECOLLIDA D'ESCOMBRARIES I CONTENIDORS	,3	,0	,6	,0
MÉS CONTENIDORS	,3	,0	,6	,0
NETEJA DE PINTADES, ENGANXINES, CARTELLS, ETC.	,5	,0	,6	,6
MILLORAR RECOLLIDA SELECTIVA	,2	,6	,0	,0
SOLUCIONAR PROBLEMES ASSOCIATS A LA IMMIGRACIÓ				
TOTAL	(2)	(0)	(2)	(0)

ENQUESTA SERVEIS MUNICIPALS (GRÀCIA)

Enquesta Domiciliària

P26.- QUÈ DEMANARIA A L'AJUNTAMENT QUE FES PEL SEU BARRI?

(ESPONTÀNIA)

(Recompte) % Columna		TOTAL	GRANS BARRIS			
			Vallcarca, El Coll i La Salut	Vila de Gràcia	El Camp d'en Grassot i Gràcia Nova	
	TOTAL	,5	,0	1,3	,0	
SOLUCIONAR PROBLEMES ASSOCIATS A LA IMMIGRACIÓ	INTEGRAR/REGULARITZAR ELS IMMIGRANTS	,3	,0	,6	,0	
	ALTRES SOBRE IMMIGRACIÓ	,3	,0	,6	,0	
	TOTAL	(10)	(0)	(6)	(4)	
		2,4	,0	3,9	2,6	
FACILITAR L'ACCÉS A L'HABITATGE	ABARATIR PREUS/HABITATGE ASSEQUIBLE	1,7	,0	3,2	1,3	
	MÉS AJUDES, PISOS DE PROTECCIÓ OFICIAL, ETC.	,6	,0	,6	1,3	
	TOTAL	(3)	(1)	(0)	(2)	
COMBATRE L'ATUR/MILLORAR LES CONDICIONS DE TREBALL	TOTAL	,6	,6	,0	1,3	
	CREAR LLOCS DE TREBALL	,6	,6	,0	1,3	
	TOTAL	(35)	(21)	(9)	(5)	
		7,4	13,6	5,8	3,2	
MILLORAR EL TRANSPORT, LES INFRAESTRUCTURES I LES COMUNICACIONS	MILLORAR TRANSPORT PÚBLIC (NO CONCRETEN)	2,3	7,1	,0	,6	
	AMPLIAR XARXA DE METRO	,6	1,3	,0	,6	
	AMPLIAR FREQUÈNCIA DE PAS/HORARI DE SERVEI	2,9	4,5	3,2	,6	
	BICING	,2	,0	,0	,6	
	MILLORAR EL FUNCIONAMENT DEL BICING	,3	,0	,6	,0	
	ALTRES SOBRE TRANSPORT PÚBLIC	,2	,6	,0	,0	
	MILLORAR ELS ACCESSOS A BARCELONA	,3	,0	,6	,0	
	MILLORAR LA XARXA ELÈCTRICA	,7	,0	1,3	,6	
		TOTAL	(23)	(3)	(17)	(3)
			5,8	1,9	11,0	1,9
REDUIR ELS SOROLLS	REDUIR SOROLLS (NO CONCRETEN)	2,8	,6	5,2	1,3	
	REDUIR SOROLLS DEL TRÀNSIT	,5	,6	,6	,0	
	REDUIR SOROLL DE MOTOS	1,0	,0	1,9	,6	
	REDUIR SOROLLS DE TERRASSES, BARS, DISCOTEQUES	1,6	,6	3,2	,0	
MÉS/ MILLORS ZONES VERDES	TOTAL	(43)	(12)	(16)	(15)	

ENQUESTA SERVEIS MUNICIPALS (GRÀCIA)

Enquesta Domiciliària

P26.- QUÈ DEMANARIA A L'AJUNTAMENT QUE FES PEL SEU BARRI?

(ESPONTÀNIA)

(Recompte) % Columna	TOTAL	GRANS BARRIS			
		Vallcarca, El Coll i La Salut	Vila de Gràcia	El Camp d'en Grassot i Gràcia Nova	
	TOTAL	9,4	7,8	10,4	9,7
	MÉS/ MILLORS ZONES VERDES	7,2	5,8	7,8	7,8
MÉS/ MILLORS ZONES VERDES	MÉS/ MILLORS PARCS INFANTILS	1,1	,6	1,3	1,3
	MENYS PLACES DURES	,5	,0	1,3	,0
	MILLORAR MANTENIMENT ZONES VERDES	,6	1,3	,0	,6
	TOTAL	(29)	(13)	(12)	(4)
	TOTAL	6,5	8,4	7,8	2,6
	MILLORAR URBANISME (NO CONCRETEN)	,5	,6	,6	,0
	ATURAR ESPECULACIÓ URBANÍSTICA	,5	,6	,6	,0
MILLORAR L'URBANISME	MILLORAR ACCESSIBILITAT	2,2	1,3	3,9	,6
	POSAR/ ARREGLAR ESCALES MECÀNIQUES	1,1	3,9	,0	,0
	PROMOURE REHABILITACIÓ DE FAÇANES	1,4	,0	1,9	1,9
	ACABAR LES OBRES EN CURS	,6	1,9	,0	,0
	ALTRES SOBRE URBANISME	,3	,0	,6	,0
	TOTAL	(5)	(2)	(2)	(1)
REDUIR LES MOLESTIES PER OBRES	REDUIR MOLÈSTIES PER OBRES	1,1	1,3	1,3	,6
	TOTAL	(34)	(11)	(7)	(16)
	TOTAL	7,0	7,1	4,5	10,4
MILLORAR EL MANTENIMENT	MILLORAR MANTENIMENT (NO CONCRETEN)	2,0	2,6	1,9	1,3
	MILLORAR PAVIMENTACIÓ DE CARRERS	4,5	3,2	2,6	8,4
	MILLORAR MANTENIMENT DEL MOBILIARI URBÀ	,6	1,3	,0	,6
	TOTAL	(47)	(13)	(15)	(19)
	TOTAL	10,1	8,4	9,7	12,3
	MÉS/ MILLORS EQUIPAMENTS	,2	,6	,0	,0
	ESCOLES BRESSOL	,4	,0	,0	1,3
	ALTRES EQUIPAMENTS ENSENYAMENT	,4	,6	,0	,6
	EQUIPAMENTS GENT GRAN	,3	,0	,6	,0
	EQUIPAMENTS ESPORTIUS	1,4	2,6	,6	1,3
MÉS/ MILLORS EQUIPAMENTS I SERVEIS	BIBLIOTEQUES	,9	,6	1,3	,6
	EQUIPAMENTS CÍVICS I CULTURALS	1,6	1,9	,6	2,6
	MÉS/ MILLORS SERVEIS	,3	,0	,6	,0
	SERVEIS SOCIALS	,6	,0	,6	1,3
	SERVEIS D'ASSISTÈNCIA GENT GRAN	1,8	,6	1,9	2,6
	INFORMACIÓ AL CIUTADA	,2	,0	,0	,6
	ALTRES SERVEIS	,8	1,3	,6	,6
	LAVABOS PÚBLICS	,3	,0	,6	,0
	ESPAIS PER A GOSSOS	1,0		1,9	,6

ENQUESTA SERVEIS MUNICIPALS (GRÀCIA)

Enquesta Domiciliària

P26.- QUÈ DEMANARIA A L'AJUNTAMENT QUE FES PEL SEU BARRI?

(ESPONTÀNIA)

(Recompte) % Columna		TOTAL	GRANS BARRIS		
			Vallcarca, El Coll i La Salut	Vila de Gràcia	El Camp d'en Grassot i Gràcia Nova
	TOTAL	(2)	(0)	(0)	(2)
		,4	,0	,0	1,3
MÉS PRESTACIONS I AJUTS	MÉS PRESTACIONS GENT GRAN	,2	,0	,0	,6
	ALTRES SOBRE PRESTACIONS I AJUTS	,2	,0	,0	,6
	TOTAL	(1)	(1)	(0)	(0)
COMBATRE LA POBRESA I LA DESIGUALTAT	COMBATRE LA POBRESA I LA DESIGUALTAT	,2	,6	,0	,0
	TOTAL	(1)	(1)	(0)	(0)
SOLUCIONAR PROBLEMES ECONÒMICS	MENYS IMPOSTOS I MULTES	,2	,6	,0	,0
	TOTAL	(9)	(7)	(2)	(0)
MÉS/ MILLOR COMERÇ	MÉS COMERÇ	1,3	4,5	,0	,0
	ALTRES RELACIONATS AMB EL COMERÇ	,5	,0	1,3	,0
MODIFICAR L'ENCAIX DE CATALUNYA A ESPANYA	TOTAL	(1)	(1)	(0)	(0)
	MÉS AUTOGOVERN	,2	,6	,0	,0
	TOTAL	(19)	(2)	(8)	(9)
		4,2	1,3	5,2	5,8
	QUE FACIN COSES PER BARCELONA/ QUE ENS ESCOLTIN/ ENTENGUIN	,3	,0	,6	,0
MILLORAR ASPECTES POLÍTICS	QUE FACIN COSES/ ESCOLTIN/ ES PREOCUPIN PER LA GENT/ ELS BARRIS	2,9	,6	3,2	4,5
	MILLORAR GESTIÓ (EN GENERAL, ECONÒMICA I ALTRES COSES)	,8	,6	,6	1,3
	ALTRES SOBRE ASPECTES POLÍTICS	,3	,0	,6	,0
REDUIR LA DESIGUALTAT/ TRACTE DISCRIMINATORI ENTRE BARRIS	TOTAL	(1)	(0)	(0)	(1)
	REDUIR LA DESIGUALTAT ENTRE BARRIS	,2	,0	,0	,6
	TOTAL	(2)	(1)	(1)	(0)
FER FORA/ CONTROLAR ELS OKUPES	FER FORA/ CONTROLAR ELS OKUPES	,5	,6	,6	,0
	TOTAL	(2)	(2)	(0)	(0)
REDUIR EL TURISME/ MILLORAR-NE LA QUALITAT	REDUIR EL TURISME	,4	1,3	,0	,0
	CONTROL DEL TURISME	,2	,6	,0	,0
	TOTAL	(1)	(0)	(0)	(1)
MILLORAR MEDI AMBIENT	REDUIR CONTAMINACIÓ/ MILLORAR MEDI AMBIENT	,2	,0	,0	,6
CANVIAR EL MODEL DE CIUTAT	TOTAL	(2)	(1)	(1)	(0)
		,5	,6	,6	,0

ENQUESTA SERVEIS MUNICIPALS (GRÀCIA)

Enquesta Domiciliària

P26.- QUÈ DEMANARIA A L'AJUNTAMENT QUE FES PEL SEU BARRI?

(ESPONTÀNIA)

(Recompte) % Columna	TOTAL	GRANS BARRIS		
		Vallcarca, El Coll i La Salut	Vila de Gràcia	El Camp d'en Grassot i Gràcia Nova
CANVIAR EL MODEL DE CIUTAT	,5	,6	,6	,0
PREOCUPAR-SE MÉS DELS BARCELONINS	(4)	(0)	(1)	(3)
CANVIAR VALORS SOCIALS/ MÉS CIVISME/ MÉS EDUCACIÓ	,8	,0	,6	1,9
MÉS CIVISME/ RESPECTE/ EDUCACIÓ	,8	,0	,6	1,9
ALTRES	(3)	(1)	(1)	(1)
ALTRES	,6	,6	,6	,6
ALTRES	,6	,6	,6	,6
CAP/ RES	(24)	(15)	(6)	(3)
CAP/ RES	5,0	9,7	3,9	1,9
CAP/ RES	5,0	9,7	3,9	1,9
NO SAP	(25)	(11)	(4)	(10)
NO SAP	5,0	7,1	2,6	6,5
NO SAP	5,0	7,1	2,6	6,5

P27.- CONEIX VOSTÈ EL CONSELL DE BARRI, ORGAN TERRITORIAL DE PARTICIPACIÓ? HI PARTICIPA?

(Recompte) % Columna	TOTAL	GRANS BARRIS		
		Vallcarca, El Coll i La Salut	Vila de Gràcia	El Camp d'en Grassot i Gràcia Nova
TOTAL	(462)	(154)	(154)	(154)
PARTICIPA	3,1	5,8	1,9	1,9
CONEIX, PERÒ NO PARTICIPA	12,4	21,4	4,5	14,9
NO EL CONEIX	84,5	72,7	93,5	83,1

P27.A.- CREU QUE ÉS UNA BONA INICIATIVA?

(BASE: CONEIXEN EL CONSELL DE BARRI)

(Recompte) % Columna	TOTAL	GRANS BARRIS		
		Vallcarca, El Coll i La Salut	Vila de Gràcia	El Camp d'en Grassot i Gràcia Nova
TOTAL	(78)	(42)	(10)	(26)
SÍ	80,7	73,8	80,0	92,3
NO	4,8	4,8	,0	7,7
NO SAP	14,5	21,4	20,0	,0

P28.6.A (RESUM).- CONEIX O HA SENTIT A PARLAR DE LA 'PLAÇA DE LES DONES DEL 36'? HI HA ANAT?

(BASE: ENTREVISTATS DEL BARRI DE LA VILA DE GRÀCIA)

(Recompte) % Columna	TOTAL	GRANS BARRIS
		Vila de Gràcia
TOTAL	(154)	(154)
HA ANAT	31,2	31,2
CONEIX, PERÒ NO HA ANAT	12,3	12,3
NO CONEIX	56,5	56,5

P28.6.A (RESUM).- VALORACIÓ DE LA 'PLAÇA DE LES DONES DEL 36'

(BASE: ENTREVISTATS DEL BARRI DE LA VILA DE GRÀCIA QUE HAN ANAT A LA 'PLAÇA DE LES DONES DEL 36')
(0 = MOLT DOLENTA ; 10 = MOLT BONA)

	TOTAL	GRANS BARRIS		
		Vallcarca, El Coll i La Salut	Vila de Gràcia	El Camp d'en Grassot i Gràcia Nova
PLAÇA DE LES DONES DEL 36	6,6	.	6,6	.
Mitjana	2,4	.	2,4	.
Des.Est.	(48)	(0)	(48)	(0)
(n)				

ENQUESTA SERVEIS MUNICIPALS (GRÀCIA)

Enquesta Domiciliària

P28.6.A.- CONEIX O HA SENTIT A PARLAR DE LA 'PLAÇA DE LES DONES DEL 36'? HI HA ANAT? I QUINA VALORACIÓ EN FA?

**(BASE: ENTREVISTATS DEL BARRI DE LA VILA DE GRÀCIA)
(0 = MOLT DOLENTA ; 10 = MOLT BONA)**

(Recompte) % Columna	TOTAL	GRANS BARRIS
		Vila de Gràcia
TOTAL	(154)	(154)
1	,6	,6
2	1,3	1,3
3	3,9	3,9
4	,6	,6
5	,6	,6
6	4,5	4,5
7	7,8	7,8
8	5,2	5,2
9	3,9	3,9
10	2,6	2,6
NO HA ANAT	12,3	12,3
NO CONEIX	56,5	56,5

P28.6.A (RESUM).- CONEIX O HA SENTIT A PARLAR DE LA 'PLAÇA DE LES DONES DEL 36'? HI HA ANAT? I QUINA VALORACIÓ EN FA?

**(BASE: ENTREVISTATS DEL BARRI DE LA VILA DE GRÀCIA)
(0 = MOLT DOLENTA ; 10 = MOLT BONA)**

(Recompte) % Columna	TOTAL	GRANS BARRIS
		Vila de Gràcia
TOTAL	(154)	(154)
SUSPÈS (0 A 4)	6,5	6,5
APROVAT (5 A 6)	5,2	5,2
NOTABLE (7 A 8)	13,0	13,0
EXCEL.LENT (9 A 10)	6,5	6,5
NO HA ANAT	12,3	12,3
NO CONEIX	56,5	56,5

P28.6.A.1.- I QUIN ÚS EN FA DE LA PLAÇA?

**(BASE: ENTREVISTATS DEL BARRI DE LA VILA DE GRÀCIA QUE HAN ANAT A LA 'PLAÇA DE LES DONES DEL 36')
(SUMA DE LES DUES RESPOSTES)**

(Recompte) % Columna	TOTAL	GRANS BARRIS
		Vila de Gràcia
TOTAL	(48)	(48)
PASSEJAR	39,6	39,6
SEURE	10,4	10,4
LI VA DE PAS	16,7	16,7
PER JUGAR ELS NENS	14,6	14,6
NO FAN ÚS HABITUAL	12,5	12,5
NO LI AGRADA	10,4	10,4
ALTRES	4,2	4,2

P28.6.B (RESUM).- CONEIX EL NOU EIX CÍVIC DEL CARRER GRASSOT? HI HA ANAT?

(BASE: ENTREVISTATS DELS BARRIS D'EL CAMP D'EN GRASSOT I GRÀCIA NOVA)

(Recompte) % Columna	TOTAL	GRANS BARRIS
		El Camp d'en Grassot i Gràcia Nova
TOTAL	(154)	(154)
HA ANAT	12,3	12,3
CONEIX, PERÒ NO HA ANAT	13,6	13,6
NO EL CONEIX	74,0	74,0

ENQUESTA SERVEIS MUNICIPALS (GRÀCIA)

Enquesta Domiciliària

P28.6.B (RESUM).- VALORACIÓ DEL NOU EIX CÍVIC DEL CARRER GRASSOT

(BASE: ENTREVISTATS DELS BARRIS D'EL CAMP D'EN GRASSOT I GRÀCIA NOVA QUE HAN ANAT AL NOU EIX CÍVIC DEL CARRER GRASSOT)

(0 = MOLT DOLENTA ; 10 = MOLT BONA)

		TOTAL	Vallcarca, El Coll i La Salut	Vila de Gràcia	GRANS BARRIS El Camp d'en Grassot i Gràcia Nova
EIX CÍVIC DEL CARRER GRASSOT	Mitjana	7,5	.	.	7,5
	Des.Est.	1,4	.	.	1,4
	(n)	(18)	(0)	(0)	(18)

P28.6.B.- CONEIX EL NOU EIX CÍVIC DEL CARRER GRASSOT? HI HA ANAT? I QUINA VALORACIÓ EN FA?

(BASE: ENTREVISTATS DELS BARRIS D'EL CAMP D'EN GRASSOT I GRÀCIA NOVA)

(0 = MOLT DOLENTA ; 10 = MOLT BONA)

(Recompte) % Columna	TOTAL	GRANS BARRIS El Camp d'en Grassot i Gràcia Nova
	TOTAL	(154)
5	,6	,6
6	2,6	2,6
7	1,9	1,9
8	4,5	4,5
9	,6	,6
10	1,3	1,3
NO SAP	,6	,6
NO HA ANAT	13,6	13,6
NO EL CONEIX	74,0	74,0

P28.6.B (RESUM).- CONEIX EL NOU EIX CÍVIC DEL CARRER GRASSOT? HI HA ANAT? I QUINA VALORACIÓ EN FA?

(BASE: ENTREVISTATS DELS BARRIS D'EL CAMP D'EN GRASSOT I GRÀCIA NOVA)

(0 = MOLT DOLENTA ; 10 = MOLT BONA)

(Recompte) % Columna	TOTAL	GRANS BARRIS El Camp d'en Grassot i Gràcia Nova
	TOTAL	(154)
APROVAT (5 A 6)	3,2	3,2
NOTABLE (7 A 8)	6,5	6,5
EXCEL.LENT (9 A 10)	1,9	1,9
NO SAP	,6	,6
NO HA ANAT	13,6	13,6
NO EL CONEIX	74,0	74,0

P28.6.B.1 (RESUM).- CONEIX EL NOU EIX CÍVIC DEL PASSATGE ALIÓ? HI HA ANAT?

(BASE: ENTREVISTATS DELS BARRIS D'EL CAMP D'EN GRASSOT I GRÀCIA NOVA)

(Recompte) % Columna	TOTAL	GRANS BARRIS El Camp d'en Grassot i Gràcia Nova
	TOTAL	(154)
HA ANAT	11,7	11,7
CONEIX, PERÒ NO HA ANAT	7,8	7,8
NO EL CONEIX	80,5	80,5

ENQUESTA SERVEIS MUNICIPALS (GRÀCIA)

Enquesta Domiciliària

P28.6.B.1.- CONEIX EL NOU EIX CÍVIC DEL PASSATGE ALIÓ? HI HA ANAT? I QUINA VALORACIÓ EN FA?

(BASE: ENTREVISTATS DELS BARRIS D'EL CAMP D'EN GRASSOT I GRÀCIA NOVA)

(0 = MOLT DOLENTA ; 10 = MOLT BONA)

(Recompte) % Columna	TOTAL	GRANS BARRIS
		El Camp d'en Grassot i Gràcia Nova
TOTAL	(154)	(154)
5	,6	,6
6	,6	,6
7	4,5	4,5
8	2,6	2,6
9	2,6	2,6
10	,6	,6
NO HA ANAT	7,8	7,8
NO EL CONEIX	80,5	80,5

P28.6.B.1 (RESUM).- CONEIX EL NOU EIX CÍVIC DEL PASSATGE ALIÓ? HI HA ANAT? I QUINA VALORACIÓ EN FA?

(BASE: ENTREVISTATS DELS BARRIS D'EL CAMP D'EN GRASSOT I GRÀCIA NOVA)

(0 = MOLT DOLENTA ; 10 = MOLT BONA)

(Recompte) % Columna	TOTAL	GRANS BARRIS
		El Camp d'en Grassot i Gràcia Nova
TOTAL	(154)	(154)
APROVAT (5 A 6)	1,3	1,3
NOTABLE (7 A 8)	7,1	7,1
EXCEL.LENT (9 A 10)	3,2	3,2
NO HA ANAT	7,8	7,8
NO EL CONEIX	80,5	80,5

P28.6.C (RESUM).- CONEIX EL PARC SANITARI PERE VIRGILI? HI HA ANAT?

(BASE: ENTREVISTATS DELS BARRIS DE VALLCARCA, EL COLL I LA SALUT)

(Recompte) % Columna	TOTAL	GRANS BARRIS
		Vallcarca, El Coll i La Salut
TOTAL	(154)	(154)
HA ANAT	47,4	47,4
CONEIX, PERÒ NO HA ANAT	24,7	24,7
NO EL CONEIX	27,9	27,9

P28.6.C (RESUM).- VALORACIÓ DEL PARC SANITARI PERE VIRGILI

(BASE: ENTREVISTATS DELS BARRIS DE VALLCARCA, EL COLL I LA SALUT QUE HAN ANAT AL PARC SANITARI PERE VIRGILI)

(0 = MOLT DOLENTA ; 10 = MOLT BONA)

		TOTAL	GRANS BARRIS		
			Vallcarca, El Coll i La Salut	Vila de Gràcia	El Camp d'en Grassot i Gràcia Nova
PARC SANITARI PERE VIRGILI	Mitjana	8,6	8,6	.	.
	Des.Est.	1,2	1,2	.	.
	(n)	(73)	(73)	(0)	(0)

ENQUESTA SERVEIS MUNICIPALS (GRÀCIA)

Enquesta Domiciliària

P28.6.C.- CONEIX EL PARC SANITARI PERE VIRGILI? HI HA ANAT? I QUINA VALORACIÓ EN FA?

**(BASE: ENTREVISTATS DELS BARRIS DE VALLCARCA, EL COLL I LA SALUT)
(0 = MOLT DOLENTA ; 10 = MOLT BONA)**

(Recompte) % Columna	TOTAL	GRANS BARRIS
		Vallcarca, El Coll i La Salut
TOTAL	(154)	(154)
6	1,9	1,9
7	7,8	7,8
8	14,3	14,3
9	7,1	7,1
10	16,2	16,2
NO HA ANAT	24,7	24,7
NO EL CONEIX	27,9	27,9

P28.6.C (RESUM).- CONEIX EL PARC SANITARI PERE VIRGILI? HI HA ANAT? I QUINA VALORACIÓ EN FA?

**(BASE: ENTREVISTATS DELS BARRIS DE VALLCARCA, EL COLL I LA SALUT)
(0 = MOLT DOLENTA ; 10 = MOLT BONA)**

(Recompte) % Columna	TOTAL	GRANS BARRIS
		Vallcarca, El Coll i La Salut
TOTAL	(154)	(154)
APROVAT (5 A 6)	1,9	1,9
NOTABLE (7 A 8)	22,1	22,1
EXCEL.LENT (9 A 10)	23,4	23,4
NO HA ANAT	24,7	24,7
NO EL CONEIX	27,9	27,9

P28.6.C.1.- I QUINS SERVEIX CONEIX?

**(BASE: ENTREVISTATS DELS BARRIS DE VALLCARCA, EL COLL I LA SALUT
QUE HAN ANAT AL PARC SANITARI PERE VIRGILI)
(SUMA DE LES DUES RESPOSTES)**

(Recompte) % Columna	TOTAL	GRANS BARRIS
		Vallcarca, El Coll i La Salut
TOTAL	(73)	(73)
CAP	35,6	35,6
METGE CAPÇALERA	47,9	47,9
PEDIATRIA	12,3	12,3
METGES ESPECIALISTES	28,8	28,8
ANÀLISIS	11,0	11,0
INFERMERIA	4,1	4,1
URGÈNCIES	4,1	4,1
RESIDÈNCIA D'AVIS	2,7	2,7
PÀRQUING	1,4	1,4
ALTRES	5,5	5,5

P28.6.D (RESUM).- CONEIX O HA SENTIT PARLAR DE LES NOVES ESCALES MECÀNIQUES AL COLL? LES HA FET SERVIR?

(BASE: ENTREVISTATS DELS BARRIS DE VALLCARCA, EL COLL I LA SALUT)

(Recompte) % Columna	TOTAL	GRANS BARRIS
		Vallcarca, El Coll i La Salut
TOTAL	(154)	(154)
HA FET SERVIR	28,6	28,6
CONEIX, PERÒ NO HA FET SERVIR	28,6	28,6
NO LES CONEIX	42,9	42,9

ENQUESTA SERVEIS MUNICIPALS (GRÀCIA)

Enquesta Domiciliària

P28.6.D (RESUM).- VALORACIÓ DE LES NOVES ESCALES MECÀNIQUES AL COLL?

(BASE: ENTREVISTATS DELS BARRIS DE VALLCARCA, EL COLL I LA SALUT QUE HAN FET SERVIR LES NOVES ESCALES MECÀNIQUES AL COLL)**(0 = MOLT DOLENTA ; 10 = MOLT BONA)**

		TOTAL	GRANS BARRIS		
			Vallcarca, El Coll i La Salut	Vila de Gràcia	El Camp d'en Grassot i Gràcia Nova
ESCALES MECÀNIQUES AL COLL	Mitjana	8,2	8,2	.	.
	Des.Est.	1,6	1,6	.	.
	(n)	(44)	(44)	(0)	(0)

P28.6.D.- CONEIX O HA SENTIT PARLAR DE LES NOVES ESCALES MECÀNIQUES AL COLL? LES HA FET SERVIR? I QUINA VALORACIÓ EN FA?

(BASE: ENTREVISTATS DELS BARRIS DE VALLCARCA, EL COLL I LA SALUT)**(0 = MOLT DOLENTA ; 10 = MOLT BONA)**

(Recompte) % Columna	TOTAL	GRANS BARRIS	
		Vallcarca, El Coll i La Salut	
TOTAL	(154)	(154)	
4	,6	,6	
5	1,3	1,3	
6	2,6	2,6	
7	3,9	3,9	
8	7,1	7,1	
9	4,5	4,5	
10	8,4	8,4	
NO HA FET SERVIR	28,6	28,6	
NO LES CONEIX	42,9	42,9	

P28.6.D (RESUM).- CONEIX O HA SENTIT PARLAR DE LES NOVES ESCALES MECÀNIQUES AL COLL? LES HA FET SERVIR? I QUINA VALORACIÓ EN FA?

(BASE: ENTREVISTATS DELS BARRIS DE VALLCARCA, EL COLL I LA SALUT)**(0 = MOLT DOLENTA ; 10 = MOLT BONA)**

(Recompte) % Columna	TOTAL	GRANS BARRIS	
		Vallcarca, El Coll i La Salut	
TOTAL	(154)	(154)	
SUSPÈS (0 A 4)	,6	,6	
APROVAT (5 A 6)	3,9	3,9	
NOTABLE (7 A 8)	11,0	11,0	
EXCEL.LENT (9 A 10)	13,0	13,0	
NO HA FET SERVIR	28,6	28,6	
NO LES CONEIX	42,9	42,9	

P28.6.D.1.- CONEIX O HA SENTIT PARLAR DE LES NOVES ESCALES MECÀNIQUES A LA SALUT? LES HA FET SERVIR?

(BASE: ENTREVISTATS DELS BARRIS DE VALLCARCA, EL COLL I LA SALUT)

(Recompte) % Columna	TOTAL	GRANS BARRIS	
		Vallcarca, El Coll i La Salut	
TOTAL	(154)	(154)	
HA FET SERVIR	16,9	16,9	
CONEIX, PERÒ NO HA FET SERVIR	15,6	15,6	
NO LES CONEIX	67,5	67,5	

ENQUESTA SERVEIS MUNICIPALS (GRÀCIA)

Enquesta Domiciliària

P28.6.D.1.- CONEIX O HA SENTIT PARLAR DE LES NOVES ESCALES MECÀNIQUES A LA SALUT? LES HA FET SERVIR? I QUINA VALORACIÓ EN FA?

(BASE: ENTREVISTATS DELS BARRIS DE VALLCARCA, EL COLL I LA SALUT)
(0 = MOLT DOLENTA ; 10 = MOLT BONA)

(Recompte) % Columna	TOTAL	GRANS BARRIS
		Vallcarca, El Coll i La Salut
TOTAL	(154)	(154)
0	,6	,6
4	,6	,6
5	,6	,6
6	3,9	3,9
7	,6	,6
8	4,5	4,5
9	2,6	2,6
10	3,2	3,2
NO HA FET SERVIR	15,6	15,6
NO LES CONEIX	67,5	67,5

P28.6.D.1 (RESUM).- CONEIX O HA SENTIT PARLAR DE LES NOVES ESCALES MECÀNIQUES A LA SALUT? LES HA FET SERVIR? I QUINA VALORACIÓ EN FA?

(BASE: ENTREVISTATS DELS BARRIS DE VALLCARCA, EL COLL I LA SALUT)
(0 = MOLT DOLENTA ; 10 = MOLT BONA)

(Recompte) % Columna	TOTAL	GRANS BARRIS
		Vallcarca, El Coll i La Salut
TOTAL	(154)	(154)
SUSPÈS (0 A 4)	1,3	1,3
APROVAT (5 A 6)	4,5	4,5
NOTABLE (7 A 8)	5,2	5,2
EXCEL.LENT (9 A 10)	5,8	5,8
NO HA FET SERVIR	15,6	15,6
NO LES CONEIX	67,5	67,5

P29.- EM SABRIA DIR, MÉS O MENYS, ON ESTÀ SITUADA:

+++++

1.- LA SEU DEL SEU DISTRICTE (L'AJUNTAMENT DEL DISTRICTE)

(Recompte) % Columna	TOTAL	GRANS BARRIS		
		Vallcarca, El Coll i La Salut	Vila de Gràcia	El Camp d'en Grassot i Gràcia Nova
TOTAL	(462)	(154)	(154)	(154)
CORRECTE	82,8	73,4	92,2	78,6
INCORRECTE	4,0	9,1	,6	3,9
NO SAP	13,1	17,5	7,1	17,5

P29.- EM SABRIA DIR, MÉS O MENYS, ON ESTÀ SITUADA:

+++++

2.- L'OFICINA D'ATENCIÓ AL CIUTADÀ DEL DISTRICTE (OAC, OFICINA ON POT ANAR A FER TRÀMITS, EMPADRONAR-SE, DEMANAR INFORMACIÓ...)

(Recompte) % Columna	TOTAL	GRANS BARRIS		
		Vallcarca, El Coll i La Salut	Vila de Gràcia	El Camp d'en Grassot i Gràcia Nova
TOTAL	(462)	(154)	(154)	(154)
CORRECTE	61,2	42,9	77,9	55,2
INCORRECTE	4,8	4,5	1,3	10,4
NO SAP	34,0	52,6	20,8	34,4

P30.- L'ÚLTIM ANY HA ANAT A LA SEU DEL DISTRICTE O A L'OFICINA D'ATENCIÓ AL CIUTADÀ?

(Recompte) % Columna	TOTAL	GRANS BARRIS		
		Vallcarca, El Coll i La Salut	Vila de Gràcia	El Camp d'en Grassot i Gràcia Nova
TOTAL	(462)	(154)	(154)	(154)
SÍ	36,9	35,1	40,3	33,8
NO	63,1	64,9	59,7	66,2

ENQUESTA SERVEIS MUNICIPALS (GRÀCIA)

Enquesta Domiciliària

P31 (RESUM).- QUINA VALORACIÓ FA DE L'ATENCIÓ REBUDA?

(BASE: HAN ANAT L'ÚLTIM ANY A LA SEU DEL DISTRICTE O A L'OFICINA D'ATENCIÓ AL CIUTADÀ)
(0 = GENS SATISFET ; 10 = MOLT SATISFET)

		TOTAL	Vallcarca, El Coll i La Salut	Vila de Gràcia	GRANS BARRIS El Camp d'en Grassot i Gràcia Nova
VALORACIÓ ATENCIÓ REBUDA	Mitjana	7,7	8,0	7,8	7,3
	Des.Est.	1,7	1,6	1,2	2,4
	(n)	(167)	(54)	(62)	(51)

P31. QUINA VALORACIÓ FA DE L'ATENCIÓ REBUDA?

(BASE: HAN ANAT L'ÚLTIM ANY A LA SEU DEL DISTRICTE O A L'OFICINA D'ATENCIÓ AL CIUTADÀ)
(0 = GENS SATISFET ; 10 = MOLT SATISFET)

(Recompte) % Columna	TOTAL	Vallcarca, El Coll i La Salut	Vila de Gràcia	GRANS BARRIS El Camp d'en Grassot i Gràcia Nova
TOTAL	(168)	(54)	(62)	(52)
0	1,0	,0	,0	3,8
1	,5	,0	,0	1,9
2	,5	1,9	,0	,0
3	1,0	1,9	,0	1,9
4	1,5	,0	,0	5,8
5	4,0	1,9	6,5	1,9
6	5,6	7,4	3,2	7,7
7	20,2	9,3	27,4	19,2
8	34,9	38,9	37,1	26,9
9	18,4	24,1	17,7	13,5
10	11,9	14,8	8,1	15,4
NO SAP	,5	,0	,0	1,9

P31 (RESUM).- QUINA VALORACIÓ FA DE L'ATENCIÓ REBUDA?

(BASE: HAN ANAT L'ÚLTIM ANY A LA SEU DEL DISTRICTE O A L'OFICINA D'ATENCIÓ AL CIUTADÀ)
(0 = GENS SATISFET ; 10 = MOLT SATISFET)

(Recompte) % Columna	TOTAL	Vallcarca, El Coll i La Salut	Vila de Gràcia	GRANS BARRIS El Camp d'en Grassot i Gràcia Nova
TOTAL	(168)	(54)	(62)	(52)
SUSPÈS (0 A 4)	4,6	3,7	,0	13,5
APROVAT (5 A 6)	9,5	9,3	9,7	9,6
NOTABLE (7 A 8)	55,2	48,1	64,5	46,2
EXCEL.LENT (9 A 10)	30,2	38,9	25,8	28,8
NO SAP	,5	,0	,0	1,9

Z1.- AMB QUINA FREQUÈNCIA ACOSTUMA A LLEGIR LA PREMSA JA SIGUI IMPRESA O PER INTERNET?

(Recompte) % Columna	TOTAL	Vallcarca, El Coll i La Salut	Vila de Gràcia	GRANS BARRIS El Camp d'en Grassot i Gràcia Nova
TOTAL	(462)	(154)	(154)	(154)
CADA DIA	52,2	55,8	41,6	64,3
NOMÉS ELS CAPS DE SETMANA	9,3	14,9	3,9	11,7
DE TANT EN TANT	29,5	21,4	44,2	16,2
QUASI MAI	2,2	1,9	2,6	1,9
MAI	6,7	5,8	7,8	5,8

ENQUESTA SERVEIS MUNICIPALS (GRÀCIA)

Enquesta Domiciliària

Z2.- QUINS SÓN ELS DIARIS QUE LLEGEIX MÉS HABITUALMENT (IMPRESOS O PER INTERNET)?

**(BASE: LLEGEIXEN PREMSA)
(ESPONTÀNIA)
(PRIMERA RESPOSTA)**

(Recompte) % Columna	TOTAL	GRANS BARRIS		
		Vallcarca, El Coll i La Salut	Vila de Gràcia	El Camp d'en Grassot i Gràcia Nova
TOTAL	(432)	(145)	(142)	(145)
LA VANGUARDIA	29,7	31,0	23,9	36,6
EL PERIÓDICO (EN CATALÀ)	10,6	6,9	10,6	14,5
EL PERIÓDICO (EN CASTELLÀ)	9,4	12,4	7,0	9,7
EL PAÍS	13,1	9,7	16,9	11,0
AVUI	4,5	4,8	4,9	3,4
EL MUNDO	,9	1,4	,7	,7
EL PÚBLICO	1,2	1,4	1,4	,7
ALTRES DIARIS COMARCALS/ LOCALS	,5	,0	,7	,7
DIARIS INTERNACIONALS	,9	,7	,7	1,4
DIARIS ESPORTIUS	2,5	2,8	2,1	2,8
DIARIS ECONÒMICS	,3	,0	,7	,0
DIARIS GRATUÏTS	25,2	26,2	29,6	17,9
ALTRES	1,1	2,1	,7	,7
NO CONTESTA	,2	,7	,0	,0

Z2.- QUINS SÓN ELS DIARIS QUE LLEGEIX MÉS HABITUALMENT (IMPRESOS O PER INTERNET)?

**(BASE: LLEGEIXEN PREMSA)
(ESPONTÀNIA)
(SEGONA RESPOSTA)**

(Recompte) % Columna	TOTAL	GRANS BARRIS		
		Vallcarca, El Coll i La Salut	Vila de Gràcia	El Camp d'en Grassot i Gràcia Nova
TOTAL	(432)	(145)	(142)	(145)
LA VANGUARDIA	15,0	14,5	14,8	15,9
EL PERIÓDICO (EN CATALÀ)	4,4	2,8	5,6	4,1
EL PERIÓDICO (EN CASTELLÀ)	5,5	4,1	4,9	7,6
EL PAÍS	6,7	7,6	6,3	6,2
AVUI	3,3	5,5	,7	4,8
EL MUNDO	,4	,7	,0	,7
ABC	,5	,0	,7	,7
EL PÚBLICO	,3	,0	,7	,0
EL PUNT	,9	2,1	,7	,0
ALTRES DIARIS COMARCALS/ LOCALS	1,8	,0	2,8	2,1
DIARIS INTERNACIONALS	1,4	,7	1,4	2,1
DIARIS ESPORTIUS	5,5	3,4	7,0	5,5
DIARIS ECONÒMICS	,2	,7	,0	,0
DIARIS GRATUÏTS	10,4	12,4	8,5	11,0
ALTRES	,9	1,4	,7	,7
NO CONTESTA	42,9	44,1	45,1	38,6

ENQUESTA SERVEIS MUNICIPALS (GRÀCIA)

Enquesta Domiciliària

Z2.- QUINS SÓN ELS DIARIS QUE LLEGEIX MÉS HABITUALMENT (IMPRESOS O PER INTERNET)?

(BASE: LLEGEIXEN PREMSA)
(ESPONTÀNIA)
(SUMA DE LES DUES RESPOSTES)

(Recompte) % Columna	TOTAL	GRANS BARRIS		
		Vallcarca, El Coll i La Salut	Vila de Gràcia	El Camp d'en Grassot i Gràcia Nova
TOTAL	(432)	(145)	(142)	(145)
LA VANGUARDIA	44,7	45,5	38,7	52,4
EL PERIÓDICO (EN CATALÀ)	15,0	9,7	16,2	18,6
EL PERIÓDICO (EN CASTELLÀ)	14,8	16,6	12,0	17,2
EL PAÍS	19,7	17,2	23,2	17,2
AVUI	7,8	10,3	5,6	8,3
EL MUNDO	1,3	2,1	,7	1,4
ABC	,5	,0	,7	,7
EL PÚBLICO	1,5	1,4	2,1	,7
EL PUNT	,9	2,1	,7	,0
ALTRES DIARIS COMARCALS/ LOCALS	2,3	,0	3,5	2,8
DIARIS INTERNACIONALS	2,1	1,4	2,1	2,8
DIARIS ESPORTIUS	8,0	6,2	9,2	8,3
DIARIS ECONÒMICS	,5	,7	,7	,0
DIARIS GRATUÏTS	34,3	37,9	37,3	26,2
ALTRES	2,0	3,4	1,4	1,4
NO CONTESTA	,2	,7	,0	,0

Z3.- QUINS CANALS DE TELEVISIÓ ACOSTUMA A VEURE MÉS HABITUALMENT?

(ESPONTÀNIA)
(PRIMERA RESPOSTA)

(Recompte) % Columna	TOTAL	GRANS BARRIS		
		Vallcarca, El Coll i La Salut	Vila de Gràcia	El Camp d'en Grassot i Gràcia Nova
TOTAL	(462)	(154)	(154)	(154)
TV1	14,6	14,9	16,9	11,0
TV2	1,5	,0	2,6	1,3
TV3	44,8	51,3	37,7	48,7
C 33	3,3	1,9	3,9	3,9
TELE 5	8,8	7,8	9,7	8,4
ANTENA 3	5,9	5,8	6,5	5,2
CUATRO	4,1	5,8	2,6	4,5
LA SEXTA	3,0	3,9	2,6	2,6
CANAL +	,9	,0	1,3	1,3
BARCELONA TV	,5	,0	,6	,6
8 TV	,9	,0	1,3	1,3
CANALS INTERNACIONALS	,9	1,3	1,3	,0
3-24	1,1	,0	1,3	1,9
ALTRES CANALS INFORMATIUS	,8	1,9	,0	,6
ALTRES CANALS INFANTILS	,4	,6	,0	,6
CANALS ENTRENIMENT/ SÈRIES/ CINE	,2	,0	,0	,6
DOCUMENTALS	,2	,0	,0	,6
ALTRES CANALS	,9	1,3	1,3	,0
NO MIRA LA TELEVISIÓ	5,1	3,2	5,8	5,8
NO TÉ TELEVISIÓ	2,1	,0	4,5	,6

ENQUESTA SERVEIS MUNICIPALS (GRÀCIA)

Enquesta Domiciliària

Z3.- QUINS CANALS DE TELEVISIÓ ACOSTUMA A VEURE MÉS HABITUALMENT?

(ESPONTÀNIA)
(SEGONA RESPOSTA)

(Recompte) % Columna	TOTAL	GRANS BARRIS		
		Vallcarca, El Coll i La Salut	Vila de Gràcia	El Camp d'en Grassot i Gràcia Nova
TOTAL	(462)	(154)	(154)	(154)
TV1	13,6	15,6	10,4	16,2
TV2	4,5	3,9	4,5	5,2
TV3	9,9	3,9	13,6	10,4
C 33	9,4	7,1	13,0	6,5
TELE 5	11,1	15,6	9,7	8,4
ANTENA 3	7,2	6,5	7,8	7,1
CUATRO	7,9	10,4	7,1	6,5
LA SEXTA	7,3	9,1	6,5	6,5
CANAL +	,6	1,9	,0	,0
BARCELONA TV	3,4	1,9	4,5	3,2
8 TV	3,3	5,2	,6	5,2
3-24	,8	,6	,6	1,3
ALTRES CANALS INFORMATIUS	,3	,0	,6	,0
CANALS ESPORTIUS	1,7	1,3	1,3	2,6
ALTRES CANALS INFANTILS	,5	,0	,6	,6
CANALS ENTRENIMENT/ SÈRIES/ CINE	1,3	1,9	1,3	,6
ALTRES CANALS	1,3	1,9	1,3	,6
NO CONTESTA	16,0	13,0	16,2	18,8

Z3.- QUINS CANALS DE TELEVISIÓ ACOSTUMA A VEURE MÉS HABITUALMENT?

(ESPONTÀNIA)
(TERCERA RESPOSTA)

(Recompte) % Columna	TOTAL	GRANS BARRIS		
		Vallcarca, El Coll i La Salut	Vila de Gràcia	El Camp d'en Grassot i Gràcia Nova
TOTAL	(462)	(154)	(154)	(154)
TV1	5,2	4,5	3,9	7,8
TV2	3,3	1,9	3,9	3,9
TV3	5,7	5,8	6,5	4,5
C 33	4,3	3,9	5,2	3,2
TELE 5	5,3	4,5	4,5	7,1
ANTENA 3	7,8	13,6	4,5	6,5
CUATRO	5,4	5,2	5,2	5,8
LA SEXTA	3,3	5,2	,6	5,2
CANAL +	,2	,6	,0	,0
BARCELONA TV	3,0	4,5	2,6	1,9
8 TV	1,5	1,3	1,3	1,9
CANALS INTERNACIONALS	,6	,6	,6	,6
3-24	1,0	1,9	,6	,6
CANALS ESPORTIUS	,9	,6	,0	2,6
ALTRES CANALS INFANTILS	,4	1,3	,0	,0
CANALS ENTRENIMENT/ SÈRIES/ CINE	,4	,6	,0	,6
DOCUMENTALS	,4	,6	,0	,6
ALTRES CANALS	1,0	1,9	,6	,6
NO CONTESTA	50,3	40,9	59,7	46,1

ENQUESTA SERVEIS MUNICIPALS (GRÀCIA)

Enquesta Domiciliària

Z3.- QUINS CANALS DE TELEVISIÓ ACOSTUMA A VEURE MÉS HABITUALMENT?

 (ESPONTÀNIA)
 (SUMA DE LES TRES RESPOSTES)

(Recompte) % Columna	TOTAL	GRANS BARRIS		
		Vallcarca, El Coll i La Salut	Vila de Gràcia	El Camp d'en Grassot i Gràcia Nova
TOTAL	(462)	(154)	(154)	(154)
TV1	33,4	35,1	31,2	35,1
TV2	9,3	5,8	11,0	10,4
TV3	60,4	61,0	57,8	63,6
C 33	17,0	13,0	22,1	13,6
TELE 5	25,2	27,9	24,0	24,0
ANTENA 3	20,9	26,0	18,8	18,8
CUATRO	17,4	21,4	14,9	16,9
LA SEXTA	13,5	18,2	9,7	14,3
CANAL +	1,7	2,6	1,3	1,3
BARCELONA TV	6,9	6,5	7,8	5,8
8 TV	5,7	6,5	3,2	8,4
CANALS INTERNACIONALS	1,6	1,9	1,9	,6
3-24	3,0	2,6	2,6	3,9
ALTRES CANALS INFORMATIUS	1,0	1,9	,6	,6
CANALS ESPORTIUS	2,6	1,9	1,3	5,2
ALTRES CANALS INFANTILS	1,2	1,9	,6	1,3
CANALS ENTRENIMENT/ SÈRIES/ CINE	1,9	2,6	1,3	1,9
DOCUMENTALS	,6	,6	,0	1,3
ALTRES CANALS	3,1	4,5	3,2	1,3
NO MIRA LA TELEVISIÓ	5,1	3,2	5,8	5,8
NO TÉ TELEVISIÓ	2,1	,0	4,5	,6

Z4.- DURANT ELS DARRERS TRENTA DIES, HA FET SERVIR ALGUNA VEGADA INTERNET?

(Recompte) % Columna	TOTAL	GRANS BARRIS		
		Vallcarca, El Coll i La Salut	Vila de Gràcia	El Camp d'en Grassot i Gràcia Nova
TOTAL	(462)	(154)	(154)	(154)
SÍ	69,6	76,6	63,0	72,1
NO	30,3	23,4	37,0	27,3
NO SAP	,2	,0	,0	,6

Z5.- DURANT ELS DARRERS TRENTA DIES, HA FET SERVIR ALGUNA VEGADA EL CORREU ELECTRÒNIC?

(Recompte) % Columna	TOTAL	GRANS BARRIS		
		Vallcarca, El Coll i La Salut	Vila de Gràcia	El Camp d'en Grassot i Gràcia Nova
TOTAL	(462)	(154)	(154)	(154)
SÍ	69,4	73,4	64,3	72,7
NO	30,6	26,6	35,7	27,3

Z6.- VOSTÈ TÉ TELÈFON MÒBIL PROPI (SEU O QUE FACI SERVIR DE MANERA COMPARTIDA)?

(Recompte) % Columna	TOTAL	GRANS BARRIS		
		Vallcarca, El Coll i La Salut	Vila de Gràcia	El Camp d'en Grassot i Gràcia Nova
TOTAL	(462)	(154)	(154)	(154)
SÍ	91,8	91,6	90,3	94,2
NO	8,2	8,4	9,7	5,8

ENQUESTA SERVEIS MUNICIPALS (GRÀCIA)

Enquesta Domiciliària

Z7/Z8 (RESUM).- ESCALA IDEOLÒGICA I SENTIMENT DE PERTINENÇA

IDEOLOGIA (1=EXT.ESQUERRA / 7=EXT.DRETA)
PERTINENÇA (1=ÚNICAMENT ESPANYOL / 5=ÚNICAMENT CATALÀ)

		TOTAL	GRANS BARRIS		
			Vallcarca, El Coll i La Salut	Vila de Gràcia	El Camp d'en Grassot i Gràcia Nova
IDEOLOGIA	Mitjana	3,1	3,2	2,9	3,3
	Des.Est.	1,2	1,2	1,2	1,2
	(n)	(344)	(112)	(95)	(137)
PERTINENÇA	Mitjana	3,4	3,5	3,4	3,4
	Des.Est.	1,0	1,0	1,1	1,0
	(n)	(402)	(135)	(123)	(144)

Z7.- EN LA SEGÜENT ESCALA, EN QUIN PUNT SE SITUARIA VOSTÈ?

(Recompte) % Columna	TOTAL	GRANS BARRIS		
		Vallcarca, El Coll i La Salut	Vila de Gràcia	El Camp d'en Grassot i Gràcia Nova
TOTAL	(462)	(154)	(154)	(154)
EXTREMA ESQUERRA	1,8	,0	1,9	3,2
ESQUERRA	27,0	28,6	26,6	26,0
CENTRE ESQUERRA	18,6	16,9	17,5	22,1
CENTRE	16,0	17,5	10,4	22,7
CENTRE DRETA	5,9	5,8	1,9	11,7
DRETA	3,0	3,2	2,6	3,2
EXTREMA DRETA	,5	,6	,6	,0
APOLÍTIC	9,7	9,7	13,6	3,9
NO SAP	13,5	14,9	18,2	5,2
NO CONTESTA	4,1	2,6	6,5	1,9

Z8.- EN LA SEGÜENT ESCALA, EN QUIN PUNT SE SITUARIA VOSTÈ?

(Recompte) % Columna	TOTAL	GRANS BARRIS		
		Vallcarca, El Coll i La Salut	Vila de Gràcia	El Camp d'en Grassot i Gràcia Nova
TOTAL	(462)	(154)	(154)	(154)
ÚNICAMENT ESPANYOL	4,7	4,5	4,5	5,2
MÉS ESPANYOL QUE CATALÀ	7,4	4,5	9,1	7,8
TANT ESPANYOL COM CATALÀ	34,7	35,1	29,9	41,6
MÉS CATALÀ QUE ESPANYOL	25,9	31,2	24,0	23,4
ÚNICAMENT CATALÀ	13,3	12,3	12,3	15,6
ALTRES	13,4	11,7	20,1	5,2
NO SAP	,4	,6	,0	,6
NO CONTESTA	,2	,0	,0	,6

ENQUESTA SERVEIS MUNICIPALS (GRÀCIA)

Enquesta Domiciliària

Z9/Z10.- I A LES DARRERES ELECCIONS A L'AJUNTAMENT DE BARCELONA (27 DE MAIG DE 2007) VOSTÈ VA VOTAR? A QUIN PARTIT VA VOTAR?

(ESPONTÀNIA)

(Recompte) % Columna	TOTAL	GRANS BARRIS		
		Vallcarca, El Coll i La Salut	Vila de Gràcia	El Camp d'en Grassot i Gràcia Nova
TOTAL	(462)	(154)	(154)	(154)
PP	2,0	1,9	1,3	3,2
CIU	11,2	9,7	9,7	14,9
ERC	3,7	2,6	5,2	2,6
PSC-PSOE	14,5	20,8	10,4	14,3
IC-V	6,0	6,5	3,9	8,4
CIUTADANS	,3	,0	,6	,0
EN BLANC	2,3	1,9	3,2	1,3
ALTRES	,2	,0	,0	,6
NO VA VOTAR	19,9	23,4	19,5	16,9
NO PODIA VOTAR (EDAT/NACIONALITAT)	21,1	15,6	26,0	19,5
NO SAP/ NO RECORDA	8,7	11,7	7,1	7,8
NO CONTESTA	10,2	5,8	13,0	10,4

Z11.- DES DEL PUNT DE VISTA RELIGIÓS VOSTÈ COM ES CONSIDERA?

(ESPONTÀNIA)

(Recompte) % Columna	TOTAL	GRANS BARRIS		
		Vallcarca, El Coll i La Salut	Vila de Gràcia	El Camp d'en Grassot i Gràcia Nova
TOTAL	(462)	(154)	(154)	(154)
CATÒLIC PRACTICANT	16,1	16,2	14,9	17,5
CATÒLIC NO PRACTICANT	45,6	44,2	53,2	35,7
ALTRES CONFESSIONS CRISTIANES (PROTESTANT, EVANGELISTA, TESTIMONI DE JEOVÀ, ORTODOX...)	4,4	4,5	3,2	5,8
MUSULMÀ	2,3	1,9	3,2	1,3
RELIGIONS ORIENTALS (HINDUISTA, BUDISTA, SIKH)	,8	,0	1,9	,0
NO CREIENT	24,7	27,3	19,5	29,9
ALTRES	3,6	3,9	1,9	5,8
NO SAP	,8	1,3	,0	1,3
NO CONTESTA	1,8	,6	1,9	2,6

Z12_A.- TIPUS DE FAMÍLIA

(Recompte) % Columna	TOTAL	GRANS BARRIS		
		Vallcarca, El Coll i La Salut	Vila de Gràcia	El Camp d'en Grassot i Gràcia Nova
TOTAL	(462)	(154)	(154)	(154)
PERSONA SOLA	18,4	16,9	21,4	15,6
PARELLA SOLA	28,1	30,5	26,6	27,9
PARELLA AMB FILLS	32,1	36,4	27,9	33,8
MONO-PARENTAL AMB FILLS	8,9	7,1	9,1	10,4
ALTRES FAMÍLIA	4,2	4,5	4,5	3,2
ALTRES SITUACIONS	8,3	4,5	10,4	9,1

Z12_B (RESUM).- NOMBRE DE PERSONES AL DOMICILI QUE ...

		TOTAL	GRANS BARRIS		
			Vallcarca, El Coll i La Salut	Vila de Gràcia	El Camp d'en Grassot i Gràcia Nova
# VIUEN	Mitjana	2,6	2,6	2,4	2,7
	Des.Est.	1,2	1,1	1,2	1,3
	(n)	(462)	(154)	(154)	(154)
# TREBALLEN	Mitjana	1,2	1,2	1,2	1,3
	Des.Est.	1,0	1,0	1,0	1,0
	(n)	(462)	(154)	(154)	(154)

ENQUESTA SERVEIS MUNICIPALS (GRÀCIA)

Enquesta Domiciliària

Z12_B.- NOMBRE DE PERSONES VIUEN AL DOMICILI

(Recompte) % Columna	TOTAL	GRANS BARRIS		
		Vallcarca, El Coll i La Salut	Vila de Gràcia	El Camp d'en Grassot i Gràcia Nova
TOTAL	(462)	(154)	(154)	(154)
UN	18,4	16,9	21,4	15,6
DOS	38,8	37,7	40,3	37,7
TRES	20,1	23,4	19,5	17,5
QUATRE	16,4	16,9	13,6	20,1
CINC	4,8	4,5	3,9	6,5
SIS	1,1	,6	1,3	1,3
SET	,4	,0	,0	1,3

Z12_B.- NOMBRE DE PERSONES TREBALLEN DEL DOMICILI

(Recompte) % Columna	TOTAL	GRANS BARRIS		
		Vallcarca, El Coll i La Salut	Vila de Gràcia	El Camp d'en Grassot i Gràcia Nova
TOTAL	(462)	(154)	(154)	(154)
CAP	28,7	28,6	29,2	27,9
UN	30,1	33,1	29,9	27,3
DOS	33,0	30,5	33,8	34,4
TRES	5,6	5,8	3,9	7,8
QUATRE	2,4	1,9	2,6	2,6
CINC	,3	,0	,6	,0

Z12_B (RESUM).- NOMBRE DE PERSONES AL DOMICILI QUE ...

(BASE: LLAR)

		TOTAL	GRANS BARRIS		
			Vallcarca, El Coll i La Salut	Vila de Gràcia	El Camp d'en Grassot i Gràcia Nova
# VIUEN	Mitjana	2,0	2,1	1,9	2,1
	Des.Est.	1,0	1,0	1,0	1,1
	(n)	(462)	(154)	(154)	(154)

Z12_B.- NOMBRE DE PERSONES VIUEN AL DOMICILI

(BASE: LLAR)

(Recompte) % Columna	TOTAL	GRANS BARRIS		
		Vallcarca, El Coll i La Salut	Vila de Gràcia	El Camp d'en Grassot i Gràcia Nova
TOTAL	(462)	(154)	(154)	(154)
UN	37,0	34,6	40,9	33,2
DOS	38,9	38,6	38,4	40,1
TRES	13,4	16,0	12,4	12,4
QUATRE	8,3	8,7	6,5	10,7
CINC	1,9	1,9	1,5	2,8
SIS	,4	,2	,4	,5
SET	,1	,0	,0	,4

Z12_C.- GÈNERE DE TOTS ELS MEMBRES DE LA LLAR

(BASE: MEMBRES DE LA LLAR)

(Recompte) % Columna	TOTAL	GRANS BARRIS		
		Vallcarca, El Coll i La Salut	Vila de Gràcia	El Camp d'en Grassot i Gràcia Nova
TOTAL	(462)	(154)	(154)	(154)
HOME	47,2	46,8	48,0	46,6
DONA	52,8	53,2	52,0	53,4

ENQUESTA SERVEIS MUNICIPALS (GRÀCIA)

Enquesta Domiciliària

Z12_D.- EDAT DE TOTS ELS MEMBRES DE LA LLAR

(BASE: MEMBRES DE LA LLAR)

(Recompte) % Columna	TOTAL	GRANS BARRIS		
		Vallcarca, El Coll i La Salut	Vila de Gràcia	El Camp d'en Grassot i Gràcia Nova
TOTAL	(462)	(154)	(154)	(154)
MENYS DE 18 ANYS	13,4	11,1	13,9	14,7
DE 18 A 24 ANYS	9,3	11,1	7,5	9,7
DE 25 A 34 ANYS	21,0	16,2	23,3	22,6
DE 35 A 44 ANYS	14,5	13,7	15,3	14,3
DE 45 A 54 ANYS	12,3	13,9	12,1	11,2
DE 55 A 64 ANYS	11,2	13,7	9,7	10,9
65 ANYS I MÉS	18,3	20,3	18,2	16,6

Z12_E.- ACTIVITAT DE TOTS ELS MEMBRES DE LA LLAR

(BASE: MEMBRES DE LA LLAR)

(Recompte) % Columna	TOTAL	GRANS BARRIS		
		Vallcarca, El Coll i La Salut	Vila de Gràcia	El Camp d'en Grassot i Gràcia Nova
TOTAL	(462)	(154)	(154)	(154)
TREBALLA	48,5	46,6	50,7	47,5
NO TREBALLA	51,5	53,4	49,3	52,5

Z13.- LA SEVA SITUACIÓ PERSONAL ÉS ...

(Recompte) % Columna	TOTAL	GRANS BARRIS		
		Vallcarca, El Coll i La Salut	Vila de Gràcia	El Camp d'en Grassot i Gràcia Nova
TOTAL	(462)	(154)	(154)	(154)
SOLTER/A	25,4	26,6	26,0	23,4
CASAT/DA / AMB PARELLA (AMB LA QUE CONVIU)	57,0	59,1	53,2	60,4
SEPARAT/DIVORCIAT	7,2	5,8	9,1	5,8
VIDU/A	10,0	8,4	11,7	9,1
NO CONTESTA	,4	,0	,0	1,3

Z14.- I EL SEU LLOC DE NAIXEMENT ÉS... (ON VIVIEN ELS SEUS PARES QUAN VA NÉIXER)

(Recompte) % Columna	TOTAL	GRANS BARRIS		
		Vallcarca, El Coll i La Salut	Vila de Gràcia	El Camp d'en Grassot i Gràcia Nova
TOTAL	(462)	(154)	(154)	(154)
BARCELONA CIUTAT	50,1	55,8	46,1	50,0
RESTA CATALUNYA	7,8	8,4	6,5	9,1
RESTA D'ESPANYA	20,4	14,9	24,0	20,8
ESTRANGER	21,7	20,8	23,4	20,1

Z15.- LLOC DE NAIXEMENT DELS SEUS PARES

(Recompte) % Columna	TOTAL	GRANS BARRIS		
		Vallcarca, El Coll i La Salut	Vila de Gràcia	El Camp d'en Grassot i Gràcia Nova
TOTAL	(462)	(154)	(154)	(154)
TOTS DOS A CATALUNYA	33,8	33,8	33,8	33,8
TOTS DOS FORA DE CATALUNYA	53,9	55,8	52,6	53,9
UN D'ELLS NASCUT A CATALUNYA I L' ALTRE FORA	12,3	10,4	13,6	12,3

ENQUESTA SERVEIS MUNICIPALS (GRÀCIA)

Enquesta Domiciliària

Z16.- LLENGUA HABITUAL

(ESPONTÀNIA)

(Recompte) % Columna	TOTAL	GRANS BARRIS		
		Vallcarca, El Coll i La Salut	Vila de Gràcia	El Camp d'en Grassot i Gràcia Nova
TOTAL	(462)	(154)	(154)	(154)
CATALÀ	51,1	50,0	51,3	51,9
CASTELLÀ	43,2	44,2	42,9	42,9
ALTRES LLENGÜES	5,7	5,8	5,8	5,2

Z17 (RESUM).- RESPECTE AL CATALÀ, VOSTÈ...

(MULTIRESPOSTA)

% Columna	TOTAL	GRANS BARRIS		
		Vallcarca, El Coll i La Salut	Vila de Gràcia	El Camp d'en Grassot i Gràcia Nova
ENTÉN CATALÀ	97,6	98,7	97,4	96,8
PARLA CATALÀ	77,7	77,3	76,6	79,9
ESCRIU CATALÀ	61,7	63,0	60,4	62,3

Z17.- RESPECTE AL CATALÀ, VOSTÈ...

+++++

1.- L'ENTÉN

(Recompte) % Columna	TOTAL	GRANS BARRIS		
		Vallcarca, El Coll i La Salut	Vila de Gràcia	El Camp d'en Grassot i Gràcia Nova
TOTAL	(462)	(154)	(154)	(154)
SÍ	97,6	98,7	97,4	96,8
NO	2,4	1,3	2,6	3,2

Z17.- RESPECTE AL CATALÀ, VOSTÈ...

+++++

2.- EL PARLA

(Recompte) % Columna	TOTAL	GRANS BARRIS		
		Vallcarca, El Coll i La Salut	Vila de Gràcia	El Camp d'en Grassot i Gràcia Nova
TOTAL	(462)	(154)	(154)	(154)
SÍ	77,7	77,3	76,6	79,9
NO	22,3	22,7	23,4	20,1

Z17.- RESPECTE AL CATALÀ, VOSTÈ...

+++++

3.- L'ESCRIU

(Recompte) % Columna	TOTAL	GRANS BARRIS		
		Vallcarca, El Coll i La Salut	Vila de Gràcia	El Camp d'en Grassot i Gràcia Nova
TOTAL	(462)	(154)	(154)	(154)
SÍ	61,7	63,0	60,4	62,3
NO	38,3	37,0	39,6	37,7

Z18 (RESUM).- RESPECTE A L'ANGLÈS, VOSTÈ...

(MULTIRESPOSTA)

% Columna	TOTAL	GRANS BARRIS		
		Vallcarca, El Coll i La Salut	Vila de Gràcia	El Camp d'en Grassot i Gràcia Nova
ENTÉN ANGLÈS	53,1	49,4	53,9	55,8
PARLA ANGLÈS	42,1	34,4	46,1	44,2
ESCRIU ANGLÈS	36,7	33,1	37,7	39,0

ENQUESTA SERVEIS MUNICIPALS (GRÀCIA)

Enquesta Domiciliària

Z18.- RESPECTE A L'ÀNGLÈS, VOSTÈ...

+++++

1.- L'ENTÉN

(Recompte) % Columna	TOTAL	GRANS BARRIS		
		Vallcarca, El Coll i La Salut	Vila de Gràcia	El Camp d'en Grassot i Gràcia Nova
TOTAL	(462)	(154)	(154)	(154)
SÍ	53,1	49,4	53,9	55,8
NO	46,6	50,6	45,5	44,2
NC	,3	,0	,6	,0

Z18.- RESPECTE A L'ÀNGLÈS, VOSTÈ...

+++++

2.- EL PARLA

(Recompte) % Columna	TOTAL	GRANS BARRIS		
		Vallcarca, El Coll i La Salut	Vila de Gràcia	El Camp d'en Grassot i Gràcia Nova
TOTAL	(462)	(154)	(154)	(154)
SÍ	42,1	34,4	46,1	44,2
NO	57,6	65,6	53,2	55,8
NC	,3	,0	,6	,0

Z18.- RESPECTE A L'ÀNGLÈS, VOSTÈ...

+++++

3.- L'ESCRIU

(Recompte) % Columna	TOTAL	GRANS BARRIS		
		Vallcarca, El Coll i La Salut	Vila de Gràcia	El Camp d'en Grassot i Gràcia Nova
TOTAL	(462)	(154)	(154)	(154)
SÍ	36,7	33,1	37,7	39,0
NO	63,0	66,9	61,7	61,0
NC	,3	,0	,6	,0

Z19.- NIVELL D'ESTUDIS ACABATS DE L'ENTREVISTAT

(Recompte) % Columna	TOTAL	GRANS BARRIS		
		Vallcarca, El Coll i La Salut	Vila de Gràcia	El Camp d'en Grassot i Gràcia Nova
TOTAL	(462)	(154)	(154)	(154)
MENYS QUE PRIMARIS	3,0	1,9	2,6	4,5
PRIMARIS (PRIMÀRIA, EGB, ESO)	20,6	16,9	25,3	17,5
SECUNDARIS (BATXILLERAT, PREU, BUP, COU)	22,7	27,3	16,9	26,6
SECUNDARIS PROFESSIONALS (COMERÇ, FP1, FP2, MÒDULS PROFESSIONALS)	17,5	15,6	20,1	15,6
UNIVERSITARIS (DIPLOMATURA, GRAU MIG, SUPERIOR, POSTGRAU, DOCTORAT, MASTER)	36,2	38,3	35,1	35,7

Z20 (RESUM).- ACTUALMENT, QUINA ÉS LA SEVA ACTIVITAT LABORAL?

(Recompte) % Columna	TOTAL	GRANS BARRIS		
		Vallcarca, El Coll i La Salut	Vila de Gràcia	El Camp d'en Grassot i Gràcia Nova
TOTAL	(462)	(154)	(154)	(154)
TREBALLA	52,0	48,1	55,2	51,3
NO TREBALLA	48,0	51,9	44,8	48,7

ENQUESTA SERVEIS MUNICIPALS (GRÀCIA)

Enquesta Domiciliària

Z20.- ACTUALMENT, QUINA ÉS LA SEVA ACTIVITAT LABORAL?

(Recompte) % Columna	TOTAL	GRANS BARRIS		
		Vallcarca, El Coll i La Salut	Vila de Gràcia	El Camp d'en Grassot i Gràcia Nova
TOTAL	(462)	(154)	(154)	(154)
TREBALLA PER COMPTE PROPI	11,8	7,1	16,9	9,1
TREBALLA PER COMPTE D'ALTRI	40,2	40,9	38,3	42,2
JUBILAT/DA / PENSIONISTA / INCAPACITAT/ DA	25,4	25,3	26,0	24,7
ATURAT/DA / BUSCA FEINA	9,7	10,4	9,1	9,7
TASQUES DE LA LLAR (NO REMUNERADES)	7,4	7,8	5,2	10,4
ESTUDIANT	5,5	8,4	4,5	3,9

Z21.- I QUINA ÉS LA SEVA OCUPACIÓ?

**(BASE: TREBALLEM EN L'ACTUALITAT)
(ESPONTÀNIA)**

(Recompte) % Columna	TOTAL	GRANS BARRIS		
		Vallcarca, El Coll i La Salut	Vila de Gràcia	El Camp d'en Grassot i Gràcia Nova
TOTAL	(238)	(74)	(85)	(79)
DIRECTIU/ GERENT/ EMPRESARI AMB MÉS DE 3 TREBALLADORS	1,8	2,7	2,4	,0
AUTÒNOM/ EMPRESARI AMB 3 O MENYS TREBALLADORS	22,0	13,5	30,6	16,5
PROFESSIONAL/ TÈCNIC/ COMANDAMENT INTERMEDI	28,1	36,5	20,0	32,9
EMPLEAT ADMINISTRATIU D'OFICINA, SERVEIS, COMERCIALS	13,9	10,8	14,1	16,5
TREBALLADORS DE RESTAURACIÓ, COMERÇ, SERVEIS PERSONALS, SEGURETAT	26,8	29,7	25,9	25,3
TREBALLADOR/ OBRER INDÚSTRIA I CONSTRUCCIÓ	7,5	6,8	7,1	8,9

Z22.- ANTERIORMENT HAVIA TREBALLAT EN ALGUNA ACTIVITAT REMUNERADA? I QUINA ERA LA SEVA OCUPACIÓ?

**(BASE: NO TREBALLEM EN L'ACTUALITAT)
(ESPONTÀNIA)**

(Recompte) % Columna	TOTAL	GRANS BARRIS		
		Vallcarca, El Coll i La Salut	Vila de Gràcia	El Camp d'en Grassot i Gràcia Nova
TOTAL	(198)	(67)	(62)	(69)
DIRECTIU/ GERENT/ EMPRESARI AMB MÉS DE 3 TREBALLADORS	3,3	3,0	4,8	1,4
AUTÒNOM/ EMPRESARI AMB 3 O MENYS TREBALLADORS	5,7	6,0	9,7	,0
PROFESSIONAL/ TÈCNIC/ COMANDAMENT INTERMEDI	18,1	16,4	17,7	20,3
EMPLEAT ADMINISTRATIU D'OFICINA I SERVEIS	19,3	19,4	9,7	31,9
TREBALLADORS DE RESTAURACIÓ, COMERÇ, SERVEIS PERSONALS, SEGURETAT	24,3	34,3	24,2	14,5
TREBALLADOR/ OBRER INDÚSTRIA I CONSTRUCCIÓ	18,3	13,4	22,6	17,4
NO HA TREBALLAT MAI	10,7	7,5	11,3	13,0
NO CONTESTA	,4	,0	,0	1,4

Z12_C.- SEXE DEL MEMBRE DE LA LLAR AMB ELS INGRESSOS MÉS ALTS:

(Recompte) % Columna	TOTAL	GRANS BARRIS		
		Vallcarca, El Coll i La Salut	Vila de Gràcia	El Camp d'en Grassot i Gràcia Nova
TOTAL	(462)	(154)	(154)	(154)
HOME	61,4	71,4	56,5	58,4
DONA	38,6	28,6	43,5	41,6

ENQUESTA SERVEIS MUNICIPALS (GRÀCIA)

Enquesta Domiciliària

Z12_D.- EDAT DEL MEMBRE DE LA LLAR AMB ELS INGRESSOS MÉS ALTS:

(Recompte) % Columna	TOTAL	GRANS BARRIS		
		Vallcarca, El Coll i La Salut	Vila de Gràcia	El Camp d'en Grassot i Gràcia Nova
TOTAL	(462)	(154)	(154)	(154)
DE 18 A 24 ANYS	2,5	2,6	1,9	3,2
DE 25 A 34 ANYS	19,3	14,9	20,8	21,4
DE 35 A 44 ANYS	20,5	18,2	22,7	19,5
DE 45 A 54 ANYS	18,0	19,5	18,2	16,2
DE 55 A 64 ANYS	13,7	16,2	11,0	14,9
65 ANYS I MÉS	26,1	28,6	25,3	24,7

Z19/Z23.- ESTUDIS DEL MEMBRE DE LA LLAR AMB ELS INGRESSOS MÉS ALTS:

(Recompte) % Columna	TOTAL	GRANS BARRIS		
		Vallcarca, El Coll i La Salut	Vila de Gràcia	El Camp d'en Grassot i Gràcia Nova
TOTAL	(462)	(154)	(154)	(154)
MENYS QUE PRIMARIS	3,7	3,9	2,6	5,2
PRIMARIS (PRIMÀRIA, EGB, ESO)	21,0	20,8	24,0	16,9
SECUNDARIS (BATXILLERAT, PREU, BUP, COU)	20,8	22,7	16,9	24,7
SECUNDARIS PROFESSIONALS (COMERÇ, FP1, FP2, MÒDULS PROFESSIONALS)	15,7	11,0	19,5	14,9
UNIVERSITARIS (DIPLOMATURA, GRAU MIG, SUPERIOR, POSTGRAU, DOCTORAT, MÀSTER)	38,5	41,6	37,0	37,7
NO CONTESTA	,2	,0	,0	,6

Z20/Z24 (RESUM).- ACTIVITAT LABORAL DEL MEMBRE DE LA LLAR AMB ELS INGRESSOS MÉS ALTS:

(Recompte) % Columna	TOTAL	GRANS BARRIS		
		Vallcarca, El Coll i La Salut	Vila de Gràcia	El Camp d'en Grassot i Gràcia Nova
TOTAL	(462)	(154)	(154)	(154)
TREBALLA	63,3	59,1	65,6	64,3
NO TREBALLA	36,5	40,9	34,4	35,1
NO CONTESTA	,2	,0	,0	,6

Z20/Z24.- ACTIVITAT LABORAL DEL MEMBRE DE LA LLAR AMB ELS INGRESSOS MÉS ALTS:

(Recompte) % Columna	TOTAL	GRANS BARRIS		
		Vallcarca, El Coll i La Salut	Vila de Gràcia	El Camp d'en Grassot i Gràcia Nova
TOTAL	(462)	(154)	(154)	(154)
TREBALLA PER COMPTE PROPI	14,4	10,4	19,5	11,0
TREBALLA PER COMPTE D'ALTRI	48,9	48,7	46,1	53,2
JUBILAT/DA / PENSIONISTA / INCAPACITAT/ DA	27,9	31,2	27,9	24,7
ATURAT/DA / BUSCA FEINA	5,4	6,5	5,2	4,5
TASQUES DE LA LLAR (NO REMUNERADES)	1,4	1,3	,6	2,6
ESTUDIANT	1,8	1,9	,6	3,2
NO CONTESTA	,2	,0	,0	,6

ENQUESTA SERVEIS MUNICIPALS (GRÀCIA)

Enquesta Domiciliària

Z21/Z25.- OCUPACIÓ DEL MEMBRE DE LA LLAR AMB ELS INGRESSOS MÉS ALTS:

(BASE: TREBALLEN EN L'ACTUALITAT)
(ESPONTÀNIA)

(Recompte) % Columna	TOTAL	GRANS BARRIS		
		Vallcarca, El Coll i La Salut	Vila de Gràcia	El Camp d'en Grassot i Gràcia Nova
TOTAL	(291)	(91)	(101)	(99)
DIRECTIU/ GERENT /EMPRESARI AMB MÉS DE 3 TREBALLADORS	3,4	3,3	3,0	4,0
AUTÒNOM/ EMPRESARI AMB 3 O MENYS TREBALLADORS	21,1	15,4	28,7	15,2
PROFESSIONAL/ TÈCNIC/ COMANDAMENT INTERMEDI	28,6	33,0	20,8	36,4
EMPLEAT ADMINISTRATIU D'OFICINA, SERVEIS, COMERCIALS	15,8	15,4	15,8	16,2
TREBALLADORS DE RESTAURACIÓ, COMERÇ, SERVEIS PERSONALS, SEGURETAT	21,5	22,0	22,8	19,2
TREBALLADOR/ OBRER INDÚSTRIA I CONSTRUCCIÓ	9,5	11,0	8,9	9,1

Z22/Z26.- OCUPACIÓ ANTERIOR DEL MEMBRE DE LA LLAR AMB ELS INGRESSOS MÉS ALTS:

(BASE: NO TREBALLEN EN L'ACTUALITAT)
(ESPONTÀNIA)

(Recompte) % Columna	TOTAL	GRANS BARRIS		
		Vallcarca, El Coll i La Salut	Vila de Gràcia	El Camp d'en Grassot i Gràcia Nova
TOTAL	(161)	(60)	(52)	(49)
DIRECTIU/ GERENT / EMPRESARI AMB MÉS DE 3 TREBALLADORS	5,9	5,0	7,7	4,1
AUTÒNOM/ EMPRESARI AMB 3 O MENYS TREBALLADORS	9,3	8,3	13,5	4,1
PROFESSIONAL/ TÈCNIC/ COMANDAMENT INTERMEDI	16,1	18,3	15,4	14,3
EMPLEAT ADMINISTRATIU D'OFICINA I SERVEIS	16,7	20,0	7,7	26,5
TREBALLADORS DE RESTAURACIÓ, COMERÇ, SERVEIS PERSONALS, SEGURETAT	18,7	18,3	19,2	18,4
TREBALLADOR/ OBRER INDÚSTRIA I CONSTRUCCIÓ	27,8	26,7	30,8	24,5
NO HA TREBALLAT MAI	5,1	3,3	5,8	6,1
NO CONTESTA	,5	,0	,0	2,0

Z27 (RESUM).- A CASA SEVA TENEN...

(MULTIRESPOSTA)

% Columna	TOTAL	GRANS BARRIS		
		Vallcarca, El Coll i La Salut	Vila de Gràcia	El Camp d'en Grassot i Gràcia Nova
GOS O GOSSOS	14,7	15,6	15,6	12,3
ORDINADOR	78,1	79,9	73,4	83,1
LÍNIA DE TELÈFON FIX	90,3	91,6	89,0	90,9
CONNEXIÓ A INTERNET	74,4	76,6	68,2	81,2
ASSECADORA	21,0	27,9	14,9	22,7
RENTAPLATS	39,3	48,1	30,5	43,5
MÚTUA MÈDICA PRIVADA	42,3	41,6	36,4	51,9
SEGONA RESIDÈNCIA	17,9	22,1	11,7	22,7
COTXE PARTICULAR	54,0	66,2	43,5	57,1

ENQUESTA SERVEIS MUNICIPALS (GRÀCIA)

Enquesta Domiciliària

Z27 (RESUM).- A CASA SEVA NO TENEN...

(MULTIRESPOSTA)

% Columna	TOTAL	GRANS BARRIS		
		Vallcarca, El Coll i La Salut	Vila de Gràcia	El Camp d'en Grassot i Gràcia Nova
GOS O GOSSOS	85,3	84,4	84,4	87,7
ORDINADOR	21,9	20,1	26,6	16,9
LÍNIA DE TELÈFON FIX	9,7	8,4	11,0	9,1
CONNEXIÓ A INTERNET	25,6	23,4	31,8	18,8
ASSECADORA	79,0	72,1	85,1	77,3
RENTAPLATS	60,7	51,9	69,5	56,5
MÚTUA MÈDICA PRIVADA	57,1	57,1	63,6	47,4
SEGONA RESIDÈNCIA	82,1	77,9	88,3	77,3
COTXE PARTICULAR	46,0	33,8	56,5	42,9

Z27 (RESUM).- A CASA SEVA NO SAP/NO CONTESTA SI TENEN...

(MULTIRESPOSTA)

% Columna	TOTAL	GRANS BARRIS	
		Vallcarca, El Coll i La Salut	El Camp d'en Grassot i Gràcia Nova
MÚTUA MÈDICA PRIVADA	,6	1,3	,6

Z27 (RESUM).- A CASA SEVA TENEN...

**(BASE: LLARS)
(MULTIRESPOSTA)**

% Columna	TOTAL	GRANS BARRIS		
		Vallcarca, El Coll i La Salut	Vila de Gràcia	El Camp d'en Grassot i Gràcia Nova
GOS O GOSSOS	13,2	13,5	15,1	9,6
ORDINADOR	69,2	71,9	63,4	75,8
LÍNIA DE TELÈFON FIX	88,2	87,7	86,6	91,4
CONNEXIÓ A INTERNET	65,5	67,9	57,8	75,8
ASSECADORA	17,9	22,3	14,1	19,7
RENTAPLATS	33,7	39,2	24,6	42,6
SEGONA RESIDÈNCIA	16,8	19,7	10,6	23,9
COTXE PARTICULAR	48,6	56,7	40,1	54,2

Z27 (RESUM).- A CASA SEVA NO TENEN...

**(BASE: LLARS)
(MULTIRESPOSTA)**

% Columna	TOTAL	GRANS BARRIS		
		Vallcarca, El Coll i La Salut	Vila de Gràcia	El Camp d'en Grassot i Gràcia Nova
GOS O GOSSOS	86,8	86,5	84,9	90,4
ORDINADOR	30,8	28,1	36,6	24,2
LÍNIA DE TELÈFON FIX	11,8	12,3	13,4	8,6
CONNEXIÓ A INTERNET	34,5	32,1	42,2	24,2
ASSECADORA	82,1	77,7	85,9	80,3
RENTAPLATS	66,3	60,8	75,4	57,4
SEGONA RESIDÈNCIA	83,2	80,3	89,4	76,1
COTXE PARTICULAR	51,4	43,3	59,9	45,8

Z27 (RESUM).- A CASA SEVA NO SAP/NO CONTESTA SI TENEN...

**(BASE: LLARS)
(MULTIRESPOSTA)**

% Columna	TOTAL	GRANS BARRIS	
		Vallcarca, El Coll i La Salut	El Camp d'en Grassot i Gràcia Nova
MÚTUA MÈDICA PRIVADA	,3	,7	,5

ENQUESTA SERVEIS MUNICIPALS (GRÀCIA)

Enquesta Domiciliària

Z27.1 (RESUM).- QUANTS COTXES?

		TOTAL	Vallcarca, El Coll i La Salut	Vila de Gràcia	GRANS BARRIS El Camp d'en Grassot i Gràcia Nova
DE QUANTS COTXES DISPOSEN	Mitjana	,6	,8	,5	,6
	Des.Est.	,6	,7	,6	,6
	(n)	(462)	(154)	(154)	(154)

Z27.1.- QUANTS COTXES?

(Recompte) % Columna	TOTAL	Vallcarca, El Coll i La Salut	Vila de Gràcia	GRANS BARRIS El Camp d'en Grassot i Gràcia Nova
TOTAL	(462)	(154)	(154)	(154)
CAP	46,0	33,8	56,5	42,9
UN	48,3	56,5	40,3	51,9
DOS	5,3	8,4	3,2	5,2
TRES	,4	1,3	,0	,0

Z27.1 (RESUM).- QUANTS COTXES?

(BASE: LLAR)

		TOTAL	Vallcarca, El Coll i La Salut	Vila de Gràcia	GRANS BARRIS El Camp d'en Grassot i Gràcia Nova
DE QUANTS COTXES DISPOSEN	Mitjana	,5	,6	,4	,6
	Des.Est.	,6	,6	,5	,6
	(n)	(462)	(154)	(154)	(154)

Z27.1.- QUANTS COTXES?

(BASE: LLAR)

(Recompte) % Columna	TOTAL	Vallcarca, El Coll i La Salut	Vila de Gràcia	GRANS BARRIS El Camp d'en Grassot i Gràcia Nova
TOTAL	(462)	(154)	(154)	(154)
CAP	51,4	43,3	59,9	45,8
UN	44,9	49,8	37,9	51,2
DOS	3,5	6,1	2,2	2,9
TRES	,2	,8	,0	,0

Z28 (RESUM).- APROXIMADAMENT QUANTS METRES QUADRATS TÉ EL SEU PIS/CASA?

(ESPONTÀNIA)

		TOTAL	Vallcarca, El Coll i La Salut	Vila de Gràcia	GRANS BARRIS El Camp d'en Grassot i Gràcia Nova
METRES QUADRATS PIS/CASA	Mitjana	75,4	79,2	74,3	72,9
	Des.Est.	25,8	29,4	26,2	20,4
	(n)	(427)	(152)	(132)	(143)

ENQUESTA SERVEIS MUNICIPALS (GRÀCIA)

Enquesta Domiciliària

Z28.- APROXIMADAMENT QUANTS METRES QUADRATS TÉ EL SEU PIS/CASA?

(ESPONTÀNIA)

(Recompte) % Columna	TOTAL	GRANS BARRIS		
		Vallcarca, El Coll i La Salut	Vila de Gràcia	El Camp d'en Grassot i Gràcia Nova
TOTAL	(462)	(154)	(154)	(154)
FINS 50 M2	7,4	8,4	6,5	7,8
DE 51 A 60 M2	14,8	13,6	19,5	9,1
DE 61 A 70 M2	22,4	22,1	17,5	29,9
DE 71 A 80 M2	17,6	16,9	16,9	19,5
DE 81 A 90 M2	11,0	11,7	11,0	10,4
DE 91 A 100 M2	6,9	9,1	3,9	9,1
DE 101 A 120 M2	5,3	7,1	4,5	4,5
DE 121 A 150 M2	3,6	5,2	3,2	2,6
MÉS DE 150 M2	2,4	4,5	2,6	,0
NO SAP	7,4	1,3	13,0	5,2
NO CONTESTA	1,1	,0	1,3	1,9

Z28 (RESUM).- APROXIMADAMENT QUANTS METRES QUADRATS TÉ EL SEU PIS/CASA?

(BASE: LLARS)
(ESPONTÀNIA)

		TOTAL	GRANS BARRIS		
			Vallcarca, El Coll i La Salut	Vila de Gràcia	El Camp d'en Grassot i Gràcia Nova
METRES QUADRATS PIS/CASA	Mitjana	72,8	76,9	71,2	70,5
	Des.Est.	25,7	30,0	25,3	20,4
	(n)	(427)	(152)	(132)	(143)

Z28.- APROXIMADAMENT QUANTS METRES QUADRATS TÉ EL SEU PIS/CASA?

(BASE: LLARS)
(ESPONTÀNIA)

(Recompte) % Columna	TOTAL	GRANS BARRIS		
		Vallcarca, El Coll i La Salut	Vila de Gràcia	El Camp d'en Grassot i Gràcia Nova
TOTAL	(462)	(154)	(154)	(154)
FINS 50 M2	10,1	10,4	9,7	10,2
DE 51 A 60 M2	15,9	15,1	20,0	10,1
DE 61 A 70 M2	24,0	24,5	18,8	31,9
DE 71 A 80 M2	15,9	16,3	15,0	16,9
DE 81 A 90 M2	10,0	10,0	10,3	9,8
DE 91 A 100 M2	5,7	7,3	3,3	8,0
DE 101 A 120 M2	4,7	5,7	4,4	4,0
DE 121 A 150 M2	3,4	5,3	3,1	2,0
MÉS DE 150 M2	2,0	4,6	1,6	,0
NO SAP	7,2	,8	12,8	4,7
NO CONTESTA	1,1	,0	1,0	2,3

Z29 (RESUM).- APROXIMADAMENT ENTRE QUINA D'AQUESTES QUANTITATS ES SITÚA EL VOLUM D'INGRESSOS MENSUALS NETS DE LA SEVA FAMÍLIA?

		TOTAL	GRANS BARRIS		
			Vallcarca, El Coll i La Salut	Vila de Gràcia	El Camp d'en Grassot i Gràcia Nova
VOLUM INGRESSOS MENSUALS	Mitjana	1720,9	1916,3	1409,5	1849,8
	Des.Est.	1132,3	1186,1	1090,6	1058,0
	(n)	(312)	(115)	(82)	(115)

ENQUESTA SERVEIS MUNICIPALS (GRÀCIA)

Enquesta Domiciliària

Z29.- APROXIMADAMENT ENTRE QUINA D'AQUESTES QUANTITATS ES SITÚA EL VOLUM D'INGRESSOS MENSUALS NETS DE LA SEVA FAMÍLIA?

(Recompte) % Columna	TOTAL	GRANS BARRIS		
		Vallcarca, El Coll i La Salut	Vila de Gràcia	El Camp d'en Grassot i Gràcia Nova
TOTAL	(462)	(154)	(154)	(154)
MENYS DE 500 €	2,2	1,9	3,9	,0
DE 501 A 750 €	6,6	3,9	7,1	8,4
DE 751 A 1.000 €	12,8	10,4	15,6	11,0
DE 1.001 A 1.250 €	7,6	9,1	6,5	7,8
DE 1.251 A 1.500 €	7,1	9,7	5,2	7,1
DE 1.501 A 1.750 €	5,2	6,5	2,6	7,8
DE 1.751 A 2.000 €	4,1	6,5	2,6	3,9
DE 2.001 A 2.500 €	6,4	8,4	3,2	9,1
DE 2.501 A 3.000 €	4,8	5,8	,6	9,7
DE 3.001 A 3.500 €	4,3	5,8	2,6	5,2
DE 3.501 A 4.000 €	1,7	2,6	1,3	1,3
DE 4.001 A 4.500 €	,6	,6	,6	,6
DE 4.501 A 5.000 €	,6	,0	,0	1,9
MÉS DE 5.000 €	1,7	3,2	1,3	,6
NO SAP	12,7	13,6	17,5	4,5
NO CONTESTA	21,7	11,7	29,2	20,8

Z29 (RESUM).- APROXIMADAMENT ENTRE QUINA D'AQUESTES QUANTITATS ES SITÚA EL VOLUM D'INGRESSOS MENSUALS NETS DE LA SEVA FAMÍLIA?

 (BASE: LLARS)

		TOTAL	GRANS BARRIS		
			Vallcarca, El Coll i La Salut	Vila de Gràcia	El Camp d'en Grassot i Gràcia Nova
VOLUM INGRESSOS MENSUALS	Mitjana	1499,0	1662,4	1193,7	1701,6
	Des.Est.	1040,2	1089,9	941,4	1034,1
	(n)	(312)	(115)	(82)	(115)

Z29.- APROXIMADAMENT ENTRE QUINA D'AQUESTES QUANTITATS ES SITÚA EL VOLUM D'INGRESSOS MENSUALS NETS DE LA SEVA FAMÍLIA?

 (BASE: LLARS)

(Recompte) % Columna	TOTAL	GRANS BARRIS		
		Vallcarca, El Coll i La Salut	Vila de Gràcia	El Camp d'en Grassot i Gràcia Nova
TOTAL	(462)	(154)	(154)	(154)
MENYS DE 500 €	3,4	3,0	5,7	,0
DE 501 A 750 €	9,5	6,9	10,6	10,5
DE 751 A 1.000 €	15,8	12,8	18,5	14,5
DE 1.001 A 1.250 €	8,0	10,8	6,1	8,1
DE 1.251 A 1.500 €	7,4	11,6	4,5	7,8
DE 1.501 A 1.750 €	4,9	6,7	3,1	6,2
DE 1.751 A 2.000 €	3,9	5,9	2,2	4,7
DE 2.001 A 2.500 €	5,3	6,4	2,5	8,9
DE 2.501 A 3.000 €	3,4	4,4	,3	7,5
DE 3.001 A 3.500 €	3,2	4,3	1,9	4,3
DE 3.501 A 4.000 €	1,2	2,2	,7	1,0
DE 4.001 A 4.500 €	,4	,3	,4	,3
DE 4.501 A 5.000 €	,5	,0	,0	1,7
MÉS DE 5.000 €	1,2	2,2	,9	,7
NO SAP	10,9	11,0	15,3	3,6
NO CONTESTA	21,0	11,5	27,5	20,3

ENQUESTA SERVEIS MUNICIPALS (GRÀCIA)

Enquesta Domiciliària

Z30.- RESPECTE A LA SITUACIÓ ECONÒMICA DE LA SEVA FAMÍLIA, VOSTÈ DIRIA QUE EN L'ÚLTIM ANY HA MILLORAT, ESTÀ IGUAL O HA EMPITJORAT?

(Recompte) % Columna	TOTAL	GRANS BARRIS		
		Vallcarca, El Coll i La Salut	Vila de Gràcia	El Camp d'en Grassot i Gràcia Nova
TOTAL	(462)	(154)	(154)	(154)
HA MILLORAT	8,7	9,7	4,5	13,6
ESTÀ IGUAL	33,0	33,8	39,0	23,4
HA EMPITJORAT	56,7	54,5	55,2	61,0
NO SAP	,9	,6	1,3	,6
NO CONTESTA	,8	1,3	,0	1,3

Z30.- RESPECTE A LA SITUACIÓ ECONÒMICA DE LA SEVA FAMÍLIA, VOSTÈ DIRIA QUE EN L'ÚLTIM ANY HA MILLORAT, ESTÀ IGUAL O HA EMPITJORAT?-----
(BASE: LLARS)

(Recompte) % Columna	TOTAL	GRANS BARRIS		
		Vallcarca, El Coll i La Salut	Vila de Gràcia	El Camp d'en Grassot i Gràcia Nova
TOTAL	(462)	(154)	(154)	(154)
HA MILLORAT	8,5	7,0	5,4	15,1
ESTÀ IGUAL	34,2	35,1	39,8	24,1
HA EMPITJORAT	55,5	56,1	53,6	58,0
NO SAP	,9	,7	1,2	,7
NO CONTESTA	,9	1,1	,0	2,1

Z31.- A QUINA CLASSE SOCIAL CREU QUE PERTANY VOSTÈ?

(Recompte) % Columna	TOTAL	GRANS BARRIS		
		Vallcarca, El Coll i La Salut	Vila de Gràcia	El Camp d'en Grassot i Gràcia Nova
TOTAL	(462)	(154)	(154)	(154)
CLASSE ALTA	,2	,6	,0	,0
CLASSE MITJANA-ALTA	4,9	6,5	4,5	3,9
CLASSE MITJANA-MITJANA	61,3	59,1	61,7	63,0
CLASSE MITJANA-BAIXA	26,8	26,6	27,9	25,3
CLASSE BAIXA	4,0	5,8	1,9	5,2
NO SAP	2,2	1,3	3,9	,6
NO CONTESTA	,6	,0	,0	1,9

ENQUESTES I ESTUDIS D'OPINIÓ BARCELONA

Aquests estudis sociològics permeten determinar les prioritats de la població, conèixer la realitat social, saber com es valora l'activitat i els serveis municipals, i esbrinar l'opinió sobre l'actuació política municipal.



PLA
d'ES

Pla
d'Estudis Sociològics



S A
CON

Sèrie
d'Avaluació Contínua



ENQ
StQ

Enquestes
de Sistemes de Qualitat



INV
CO

Investigació
de Comunicació



EST
Ad-H

Estudis
Ad-Hoc

