



Ajuntament de Barcelona

# Baròmetre Trimestral de Barcelona

---

AVANÇ DE RESULTATS  
EVOLUCIÓ  
TABULACIÓ SEXE I EDAT

Setembre 2004



## ÍNDEX

|   |    |
|---|----|
| FITXA TÈCNICA . . . . .                       | 3  |
| PRESENTACIÓ . . . . .                         | 4  |
| IMATGE DE LA CIUTAT . . . . .                 | 5  |
| • Evolució de la ciutat . . . . .             | 7  |
| • Valoració de l'actuació municipal . . . . . | 15 |
| • Política municipal . . . . .                | 16 |
| QÜESTIONS D'ACTUALITAT . . . . .              | 19 |
| • Les platges de Barcelona . . . . .          | 21 |
| • El turisme a la ciutat . . . . .            | 24 |
| • Les Festes de la Mercè . . . . .            | 31 |
| • La Festa Major de Gràcia . . . . .          | 33 |
| L'ESTAT DE L'ECONOMIA . . . . .               | 35 |
| DADES D'IDENTIFICACIÓ. . . . .                | 38 |
| EVOLUCIÓ . . . . .                            | 39 |
| QÜESTIONARI . . . . .                         | 61 |
| TABULACIÓ SEXE I EDAT . . . . .               | 65 |



## FITXA TÈCNICA

- ▶ **GRANDÀRIA DE LA MOSTRA:** 800 entrevistes.
- ▶ **UNIVERS:** Població de Barcelona de 18 i més anys.
- ▶ **METODOLOGIA:** Entrevista telefònica assistida per ordinador (CATI).
- ▶ **AFIXACIÓ:** Proporcional.
- ▶ **PONDERACIÓ:** No procedeix.
- ▶ **PROCEDIMENT DE MOSTREIG:** S'ha realitzat una mostra aleatòria en base a quotes de sexe, edat i districte municipal calculades proporcionalment sobre el padró municipal d'habitants.
- ▶ **ERROR MOSTRAL:** En el supòsit d'una selecció aleatòria senzilla, per a un nivell de confiança del 95,5% ( $2\sigma$ ), i  $P=Q$ , l'error és de  $\pm 3,54\%$  per al conjunt de la mostra.
- ▶ **DATA DE REALITZACIÓ:** Del 7 al 10 de setembre de 2004.



#### IMATGE DE LA CIUTAT

- Evolució de la ciutat
- Valoració de l'actuació municipal
- Política municipal

#### QÜESTIONS D'ACTUALITAT

- Les platges de Barcelona
- El turisme a la ciutat
- Les Festes de la Mercè
- La Festa Major de Gràcia

#### L'ESTAT DE L'ECONOMIA

#### DADES D'IDENTIFICACIÓ

#### QÜESTIONARI

## Presentació

Els resultats que presentem provenen de l'enquesta telefònica realitzada a 800 barcelonins i barcelonines entre els dies 7 i 10 de setembre de 2004.

La primera part recull l'opinió de la ciutadania sobre l'evolució de Barcelona i l'actuació municipal dels últims mesos. Els resultats es comparen amb els seus equivalents de Catalunya i Espanya.

La segona part tracta de diferents aspectes relatius a l'actualitat estiuenca de la ciutat: les platges de Barcelona, el turisme a la ciutat, les Festes de la Mercè i la Festa Major de Gràcia.

Com en edicions anteriors, també s'inclou l'opinió sobre l'estat de l'economia de la ciutat, del conjunt d'Espanya i de les famílies.



#### IMATGE DE LA CIUTAT

- Evolució de la ciutat
- Valoració de l'actuació municipal
- Política municipal

#### QÜESTIONS D'ACTUALITAT

- Les platges de Barcelona
- El turisme a la ciutat
- Les Festes de la Mercè
- La Festa Major de Gràcia

#### L'ESTAT DE L'ECONOMIA

#### DADES D'IDENTIFICACIÓ

#### QÜESTIONARI

## Imatge de la ciutat

### De forma resumida:

- ✓ Gairebé la meitat dels consultats (el 49,1%) creu que la ciutat ha millorat el darrer any, i un 27,1% creu que ha empitjorat. Una àmplia majoria dels entrevistats (el 63,5%) són optimistes pel que fa al futur i pensen que Barcelona millorarà, mentre que el 18,6% creu que empitjorarà.
- ✓ El 51,4% dels entrevistats creu que el darrer any Catalunya ha millorat, mentre que un 17,9% creu que ha empitjorat. En el cas d'Espanya, el 46,6% pensa que ha millorat, mentre que 19,1% pensa que ha empitjorat. Pel que fa al futur, en tots dos casos els entrevistats es mostren optimistes, tot i que una mica més en el cas de Catalunya.
- ✓ En relació a Barcelona, les principals preocupacions dels entrevistats són la manca de seguretat i delinqüència, seguit dels problemes associats a la immigració i l'habitatge poc accessible. També preocupen la circulació, la neteja de carrers i espais públics, l'atur i les condicions de treball, i la contaminació i el soroll.

A Catalunya la preocupació principal se centra en els problemes associats a la immigració, seguit de l'atur i les condicions de treball. A continuació, també preocupen, l'accés a l'habitatge i la inseguretat. En l'àmbit espanyol, els principals problemes són l'atur i les condicions de treball, els problemes associats a la immigració i el terrorisme, seguit de la inseguretat, l'habitatge i la gestió política del govern.



#### IMATGE DE LA CIUTAT

- Evolució de la ciutat
- Valoració de l'actuació municipal
- Política municipal

#### QÜESTIONS D'ACTUALITAT

- Les platges de Barcelona
- El turisme a la ciutat
- Les Festes de la Mercè
- La Festa Major de Gràcia

#### L'ESTAT DE L'ECONOMIA

#### DADES D'IDENTIFICACIÓ

#### QÜESTIONARI

- ✓ L'aspecte que més agrada de Barcelona és que és una ciutat oberta, moderna, cosmopolita i tolerant, juntament amb els que destaquen que té mar i platja. A continuació es mencionen la ciutat en general, la seva gent i l'ambient, i l'urbanisme i arquitectura de la ciutat.

El que més agrada de Catalunya és, de manera destacada, el seu paisatge, que té mar i muntanya, la diversitat del seu territori; a continuació, els entrevistats també destaquen la seva gent, els catalans, tot Catalunya en general, i la cultura i la llengua catalanes. D'Espanya es destaca la diversitat de cultures, pobles i tradicions, seguit de la seva gent i l'ambient, Andalusia i altres llocs concrets d'Espanya, i el seu paisatge, el mar i la diversitat del territori.

- ✓ El 47,1% dels consultats té una opinió positiva de la gestió de l'Ajuntament de Barcelona, i la considera bona o molt bona. En el cas de la gestió de la Generalitat de Catalunya, el 49,6% la considera bona o molt bona, i pel que fa al Govern espanyol, el 51,4% valora positivament la seva gestió.
- ✓ L'Alcalde Joan Clos és conegut pel 96,7% dels entrevistats, i la seva actuació és puntuada amb 5,9 punts sobre 10. El coneixement dels caps de llista dels altres partits se situa entre el 71,6% i el 87,6%. Imma Mayol (5,8), Jordi Portabella (5,8) i Xavier Trias (5,6) aproven en la seva actuació, mentre que Alberto Fernández Díaz (4 punts) suspèn.
- ✓ Segons la intenció directa de vot, si en aquests moments se celebressin eleccions municipals, el PSC seria la força més votada (29,2%), seguit de CiU (12,4%), ERC (10,2%), ICV-EA (8,8%) i el PP (5,3%). No es posiciona, diu que s'abstindrà o que votarà en blanc un 33,4% dels consultats.



**IMATGE DE LA CIUTAT**

- Evolució de la ciutat
- Valoració de l'actuació municipal
- Política municipal

**QÜESTIONS D'ACTUALITAT**

- Les platges de Barcelona
- El turisme a la ciutat
- Les Festes de la Mercè
- La Festa Major de Gràcia

**L'ESTAT DE L'ECONOMIA**

**DADES D'IDENTIFICACIÓ**

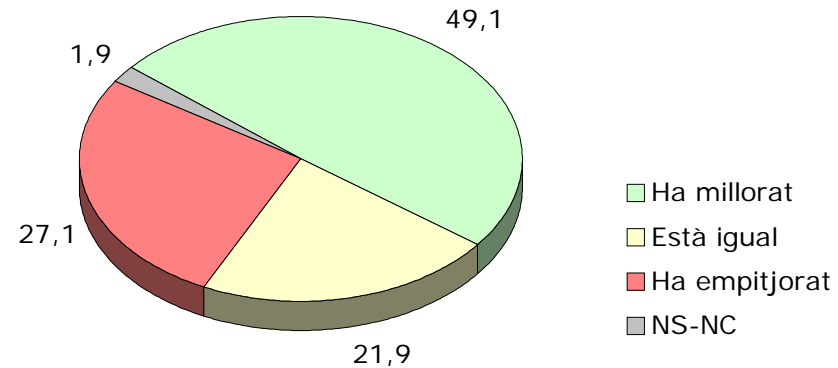
**QÜESTIONARI**

El **49,1%** dels entrevistats considera que el darrer any Barcelona ha millorat, mentre que un un 21,9% creu que està igual i un 27,1% que ha empitjorat.

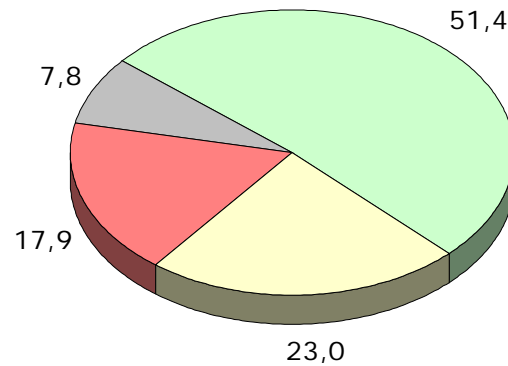
Pel que fa a Catalunya, el 51,4% considera que ha millorat i el 17,9% que ha empitjorat. En el cas d'Espanya, el 46,6% creu que ha millorat i el 19,1% que ha empitjorat.

**P1.- Vostè creu que aquest darrer any Barcelona ha millorat o ha empitjorat? I a Catalunya? I a Espanya?**

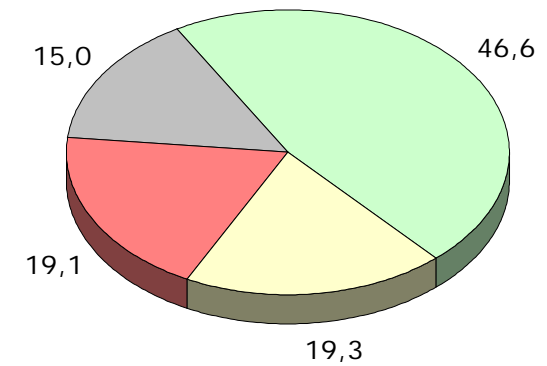
*Barcelona*



*Catalunya*



*Espanya*





**IMATGE DE LA CIUTAT**

- Evolució de la ciutat
- Valoració de l'actuació municipal
- Política municipal

**QÜESTIONS D'ACTUALITAT**

- Les platges de Barcelona
- El turisme a la ciutat
- Les Festes de la Mercè
- La Festa Major de Gràcia

**L'ESTAT DE L'ECONOMIA**

**DADES D'IDENTIFICACIÓ**

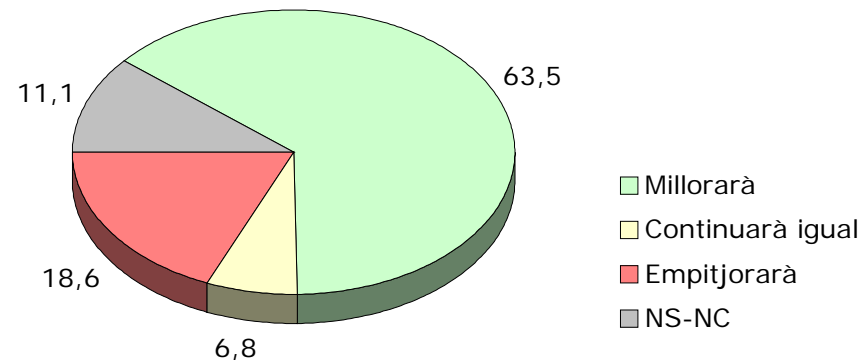
**QÜESTIONARI**

**P2.- I de cara el futur, vostè creu que Barcelona millorarà o empitjorarà? I Catalunya? I Espanya?**

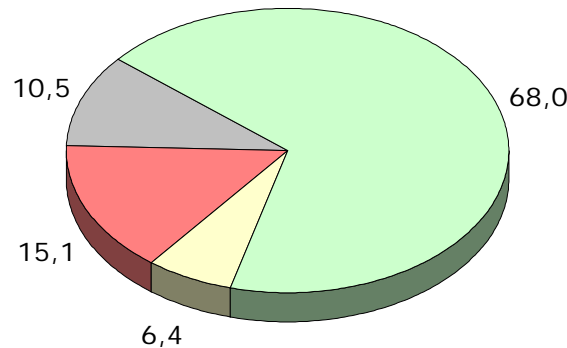
De cara al futur de la ciutat, el **63,5%** dels entrevistats creu que Barcelona millorarà, i són menys els que creuen que continuarà igual (6,8%) o empitjorarà (18,6%).

També són majoria els consultats que creuen que, de cara al futur, Catalunya millorarà (68%), i també Espanya (el 65% creu que millorarà).

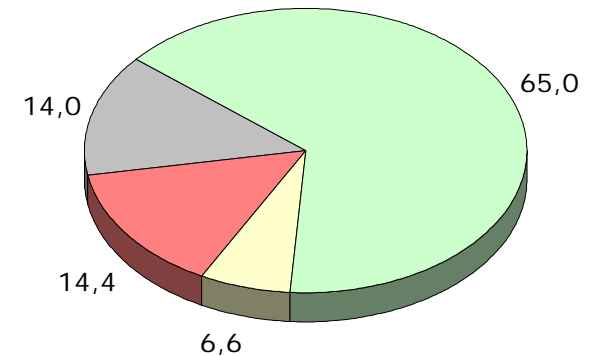
*Barcelona*



*Catalunya*



*Espanya*





**IMATGE DE LA CIUTAT**

- Evolució de la ciutat
- Valoració de l'actuació municipal
- Política municipal

**QÜESTIONS D'ACTUALITAT**

- Les platges de Barcelona
- El turisme a la ciutat
- Les Festes de la Mercè
- La Festa Major de Gràcia

**L'ESTAT DE L'ECONOMIA****DADES D'IDENTIFICACIÓ****QÜESTIONARI**

El setembre de 2004, a nivell de ciutat, els entrevistats es mostren preocupats principalment per la manca de seguretat (**16,5%**), seguit dels problemes associats a la immigració (**14,4%**) i l'accés a l'habitatge (**13,4%**).

Altres qüestions que també preocupen els entrevistats són la circulació (11,3%), la neteja dels carrers i espais públics (9%), l'atur i condicions de treball (4,3%) i la contaminació i soroll (3,1%).

**P3.- Quin considera que és el problema més greu que té la ciutat de Barcelona en aquests moments?***(Espontània) (Només una resposta)*

|                                     |      |
|-------------------------------------|------|
| Manca seguretat/delinquència        | 16,5 |
| Problemes associats a la immigració | 14,4 |
| Habitatges poc accessibles          | 13,4 |
| Circulació                          | 11,3 |
| Neteja carrers/ espais públics      | 9,0  |
| Atur/Condicions de treball          | 4,3  |
| Contaminació / Soroll               | 3,1  |
| Cost de la vida/Ciutat cara         | 2,1  |
| Transport públic                    | 1,8  |
| Obres / Urbanisme                   | 1,8  |
| Droga                               | 1,8  |
| Gestió política municipal           | 1,5  |
| Manca de civisme                    | 1,5  |
| Sanitat                             | 1,3  |
| Saturació/Massificació              | 1,1  |
| Aparcament/Zones blaves             | 1,1  |
| Pobresa/marginació                  | 1,1  |
| Brutícia gossos                     | 0,8  |
| Infraestructures / Comunicacions    | 0,6  |
| Impostos                            | 0,5  |
| Terrorisme                          | 0,5  |
| Rec. escombraries/Contenidors       | 0,4  |
| Manca zones verdes                  | 0,3  |
| Molèsties per obres                 | 0,3  |
| Tramvia                             | 0,3  |
| El Fòrum                            | 0,1  |
| Altres                              | 6,1  |
| Cap                                 | 0,6  |
| NS/NC                               | 2,8  |

**IMATGE DE LA CIUTAT**

- Evolució de la ciutat
- Valoració de l'actuació municipal
- Política municipal

**QÜESTIONS D'ACTUALITAT**

- Les platges de Barcelona
- El turisme a la ciutat
- Les Festes de la Mercè
- La Festa Major de Gràcia

**L'ESTAT DE L'ECONOMIA****DADES D'IDENTIFICACIÓ****QÜESTIONARI**

Pel que fa a Catalunya, els entrevistats es mostren preocupats principalment pels problemes associats a la immigració **(16,6%)** i l'atur i condicions de treball **(11%)**.

També es mostren preocupats per l'accés a l'habitatge (7,4%), la inseguretat (5,6%) i les infraestructures i comunicacions (3,5%).

### P3.- Quin considera que és el problema més greu que té Catalunya en aquests moments?

(Espontània) (Només una resposta)

|                                     |      |
|-------------------------------------|------|
| Problemes associats a la immigració | 16,6 |
| Atur / Condicions de treball        | 11,0 |
| Accés a l'habitatge                 | 7,4  |
| Inseguretat                         | 5,6  |
| Altres infraest. / Comunicacions    | 3,5  |
| Poca autonomia / Competències       | 2,8  |
| Gestió política de la Generalitat   | 2,6  |
| Contaminació / Medi ambient         | 2,6  |
| Carreteres / Autopistes             | 1,9  |
| Catalanisme/ Nacionalisme           | 1,9  |
| Mentalitat/Manera de ser gent       | 1,9  |
| Preus cars                          | 1,9  |
| Peatges autopistes                  | 1,8  |
| Sanitat                             | 1,8  |
| Altres serveis públics              | 1,8  |
| Els polítics                        | 1,5  |
| Serveis socials/Protecció social    | 1,5  |
| Deslocalització d'empreses          | 1,3  |
| Problemes de finançament            | 1,1  |
| Impostos alts                       | 1,1  |
| Altres educació / Ensenyament       | 1,0  |
| Problemes lingüístics               | 0,9  |
| Situació econòmica                  | 0,8  |
| Jubilacions / Pensions              | 0,6  |
| Aigua / Transvasament de l'Ebre     | 0,6  |
| Droga                               | 0,4  |
| Turisme de mala qualitat/barat      | 0,3  |
| Terrorisme                          | 0,3  |
| Violència domèstica                 | 0,3  |
| Corrupció                           | 0,3  |
| Racisme / Intolerància              | 0,1  |
| Sous baixos                         | 0,1  |
| Altres                              | 2,0  |
| Cap/Res                             | 1,1  |
| NS-NC                               | 20,0 |

**IMATGE DE LA CIUTAT**

- Evolució de la ciutat
- Valoració de l'actuació municipal
- Política municipal

**QÜESTIONS D'ACTUALITAT**

- Les platges de Barcelona
- El turisme a la ciutat
- Les Festes de la Mercè
- La Festa Major de Gràcia

**L'ESTAT DE L'ECONOMIA****DADES D'IDENTIFICACIÓ****QÜESTIONARI**

Els entrevistats consideren que el problema més important d'Espanya en aquests moments és l'atur i les condicions de treball **(15,1%)**, seguit dels problemes associats a la immigració **(13%)** i del terrorisme **(7,6%)**.

Altres problemes que mencionen els entrevistats són la inseguretat (4,1%), l'accés a l'habitatge (4%) i la gestió política del govern (3,4%).

### P3.- Quin considera que és el problema més greu que té Espanya en aquests moments?

(Espontània) (Només una resposta)

|  |      |
|--|------|
| Atur/Condicions de treball                           | 15,1 |
| Problemes associats a la immigració                  | 13,0 |
| Terrorisme   | 7,6  |
| Inseguretat  | 4,1  |
| Accés a l'habitatge                                  | 4,0  |
| Gestió política del Govern                           | 3,4  |
| Centralisme/Autonomies/ Incomprensió cap a Catalunya | 3,3  |
| Els polítics   | 3,3  |
| Desequilibris/ Incomprensió entre autonomies         | 3,3  |
| Situació econòmica                                   | 3,0  |
| Serveis socials/Protecció social                     | 1,6  |
| Jubilacions/Pensions                                 | 1,5  |
| Mentalitat/Manera de ser gent                        | 1,3  |
| Contaminació/Medi ambient                            | 1,0  |
| L'anterior govern                                    | 0,9  |
| Sanitat  | 0,9  |
| Violència domèstica                                  | 0,9  |
| Preus cars   | 0,6  |
| Racisme/Intolerància                                 | 0,6  |
| Altres serveis públics                               | 0,6  |
| Aigua/Pla Hidrològic Nacional                        | 0,6  |
| Altres educació/ Ensenyament                         | 0,5  |
| Sous baixos  | 0,4  |
| Participació en el conflicte d'Iraq                  | 0,4  |
| Justícia   | 0,4  |
| Impostos alts  | 0,4  |
| Infraestructures/ Comunicacions                      | 0,3  |
| Droga  | 0,3  |
| Carreteres/Autopistes                                | 0,1  |
| Corrupció  | 0,1  |
| Altres   | 2,8  |
| Cap/Res  | 0,6  |
| NS-NC  | 23,4 |

**IMATGE DE LA CIUTAT**

- Evolució de la ciutat
- Valoració de l'actuació municipal
- Política municipal

**QÜESTIONS D'ACTUALITAT**

- Les platges de Barcelona
- El turisme a la ciutat
- Les Festes de la Mercè
- La Festa Major de Gràcia

**L'ESTAT DE L'ECONOMIA****DADES D'IDENTIFICACIÓ****QÜESTIONARI****P4.- Quin és l'aspecte que més li agrada de la ciutat de Barcelona?***(Espontània) (Només una resposta)*

El que més agrada de Barcelona als entrevistats és que és una ciutat oberta, moderna, cosmopolita, tolerant i amb diversitat **(11,5%)** i que té mar i platja **(11,5%)**.

A continuació trobem els entrevistats que destaquen la ciutat en general (10,3%), la gent i l'ambient (9,8%) i l'urbanisme i arquitectura de la ciutat (9,6%).

Altres aspectes que agraden de la ciutat són els llocs simbòlics de la ciutat (7,4%) i l'oferta cultural i d'oci (7,1%).

|   |      |
|---|------|
| Ciutat moderna, oberta, cosmopolita, tolerant, diversitat | 11,5 |
| El mar, la platja   | 11,5 |
| La ciutat, tot  | 10,3 |
| La gent, l'ambient  | 9,8  |
| Urbanisme i arquitectura                                  | 9,6  |
| Llocs simbòlics de la ciutat                              | 7,4  |
| Oferta cultural i d'oci                                   | 7,1  |
| Clima   | 3,4  |
| Serveis, hi ha de tot                                     | 3,4  |
| Parcs i zones verdes                                      | 3,1  |
| Bona situació, ubicació                                   | 3,0  |
| Transport públic, bones comunicacions                     | 2,4  |
| Prosperitat, qualitat de vida                             | 2,0  |
| És bonica   | 2,0  |
| Neteja  | 1,4  |
| Turisme   | 1,1  |
| El Fòrum  | 1,0  |
| És tranquil·la  | 0,6  |
| Dinamisme, vitalitat                                      | 0,5  |
| Altres  | 3,8  |
| Res   | 0,3  |
| NS  | 5,0  |



IMATGE DE LA CIUTAT

- Evolució de la ciutat
- Valoració de l'actuació municipal
- Política municipal

QÜESTIONS D'ACTUALITAT

- Les platges de Barcelona
- El turisme a la ciutat
- Les Festes de la Mercè
- La Festa Major de Gràcia

L'ESTAT DE L'ECONOMIA

DADES D'IDENTIFICACIÓ

QÜESTIONARI

P4.- Quin és l'aspecte que més li agrada de Catalunya?

(Espontània) (Només una resposta)

El **33,1%** dels entrevistats respon que el que més li agrada de Catalunya és el seu paisatge, que té mar i muntanya, i la diversitat del seu territori.

A continuació, també en destaquen la seva gent, els catalans (13%), tot Catalunya en general (7,8%), la cultura i la llengua (6,8%), la prosperitat i qualitat de vida (5,4%), així com el fet que Catalunya és un país obert, tolerant, amb diversitat i pluralitat (5,3%).

|  |      |
|--|------|
| Paisatge, mar i muntanya, diversitat del territori | 33,1 |
| La gent, els catalans                              | 13,0 |
| Catalunya, tot                                     | 7,8  |
| Cultura i llengua                                  | 6,8  |
| Prosperitat i qualitat de vida                     | 5,4  |
| País obert, tolerant, diversitat i pluralitat      | 5,3  |
| El clima   | 2,6  |
| Pirineu  | 2,5  |
| Costa Brava  | 2,1  |
| Parcs i natura                                     | 1,5  |
| Barcelona  | 1,5  |
| Turisme  | 1,0  |
| Altres llocs de Catalunya                          | 2,1  |
| Altres   | 3,0  |
| Res  | 0,1  |
| NS   | 12,3 |



IMATGE DE LA CIUTAT

- Evolució de la ciutat
- Valoració de l'actuació municipal
- Política municipal

QÜESTIONS D'ACTUALITAT

- Les platges de Barcelona
- El turisme a la ciutat
- Les Festes de la Mercè
- La Festa Major de Gràcia

L'ESTAT DE L'ECONOMIA

DADES D'IDENTIFICACIÓ

QÜESTIONARI

P4.- Quin és l'aspecte que més li agrada d'Espanya?  
(Espontània) (Només una resposta)

L'aspecte que més agrada d'Espanya és la diversitat de cultures, pobles i tradicions **(19,6%)**, seguit de la gent i l'ambient **(11,4%)**, Andalusia i altres llocs concrets d'Espanya (9,4%) i el seu paisatge, el mar i la diversitat del territori (8%).

En menor mesura, els entrevistats també destaquen la prosperitat i qualitat de vida (5,3%), el clima (4,9%), tot Espanya en general (4,6%), que és un país obert i solidari (4%) i la seva gastronomia (3,9%).

|  |      |
|--|------|
| Diversitat de cultures, pobles i tradicions    | 19,6 |
| La gent, l'ambient                             | 11,4 |
| Paisatge, el mar i la diversitat del territori | 8,0  |
| Prosperitat i qualitat de vida                 | 5,3  |
| El clima                                       | 4,9  |
| Espanya, tot en general                        | 4,6  |
| País obert i solidari                          | 4,0  |
| Gastronomia                                    | 3,9  |
| Andalusia                                      | 1,9  |
| Turisme  | 0,4  |
| Altres llocs d'Espanya                         | 7,5  |
| Altres   | 3,4  |
| Res  | 1,3  |
| NS-NC  | 22,4 |



**IMATGE DE LA CIUTAT**

- Evolució de la ciutat
- **Valoració de l'actuació municipal**
- Política municipal

**QÜESTIONS D'ACTUALITAT**

- Les platges de Barcelona
- El turisme a la ciutat
- Les Festes de la Mercè
- La Festa Major de Gràcia

**L'ESTAT DE L'ECONOMIA**

**DADES D'IDENTIFICACIÓ**

**QÜESTIONARI**

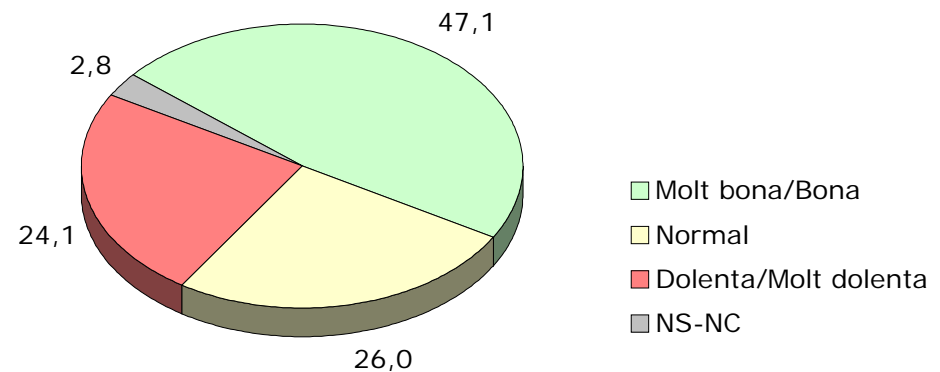
Un **47,1%** dels consultats valora positivament la gestió de l'actual l'Ajuntament de Barcelona, un 26% la considera normal, i un 24,1% en té una visió més aviat negativa.

El 49,6% la considera bona o molt bona la gestió de la Generalitat de Catalunya, el 24,6% normal, i el 17,4% la valora negativament.

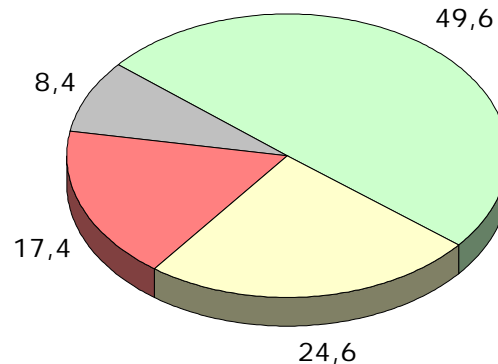
La gestió del Govern espanyol és valorada pel 51,4% dels entrevistats com a bona o molt bona, el 20,8% la considera normal, i finalment un 15% creu que és dolenta o molt dolenta.

**P5.- Com valora la gestió de l'actual Ajuntament de Barcelona: molt bona, bona, dolenta o molt dolenta? I de la Generalitat? I del Govern espanyol?**

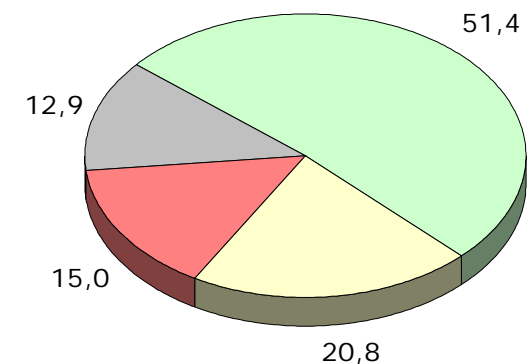
*Barcelona*



*Catalunya*



*Espanya*





IMATGE DE LA CIUTAT

- Evolució de la ciutat
- Valoració de l'actuació municipal
- **Política municipal**

QÜESTIONS D'ACTUALITAT

- Les platges de Barcelona
- El turisme a la ciutat
- Les Festes de la Mercè
- La Festa Major de Gràcia

L'ESTAT DE L'ECONOMIA

DADES D'IDENTIFICACIÓ

QÜESTIONARI

P7.- Digui'm si coneix els següents polítics i, en aquest cas, puntuï de 0 a 10 la valoració que li mereix la seva actuació (Essent 0 la puntuació més baixa i 10 la més alta)

Joan Clos és conegut pel 96,7% dels entrevistats i, en una escala del 0 al 10, la seva actuació és valorada amb **5,9 punts**.

Jordi Portabella i Imma Mayol són coneguts per un 79,5% i un 73,5% respectivament, i obtenen una puntuació de 5,8 punts.

Xavier Trias és conegut pel 87,6% dels entrevistats i rep una puntuació de 5,6 punts.

Finalment, Alberto Fernández Díaz, conegut pel 71,6% dels entrevistats, suspèn amb una valoració de 4 punts.

|                        | Coneixement | Puntuació |
|------------------------|-------------|-----------|
| Joan Clos              | 96,7        | 5,9       |
| Alberto Fernández Díaz | 71,6        | 4,0       |
| Imma Mayol             | 73,5        | 5,8       |
| Jordi Portabella       | 79,5        | 5,8       |
| Xavier Trias           | 87,6        | 5,6       |





IMATGE DE LA CIUTAT

- Evolució de la ciutat
- Valoració de l'actuació municipal
- Política municipal

QÜESTIONS D'ACTUALITAT

- Les platges de Barcelona
- El turisme a la ciutat
- Les Festes de la Mercè
- La Festa Major de Gràcia

L'ESTAT DE L'ECONOMIA

DADES D'IDENTIFICACIÓ

QÜESTIONARI

P6.- Si en aquests moments se celebressin eleccions municipals, a quin partit votaria? (Espontània) (Només per als que poden votar) (n=777)

P8.- Em podria dir a quin partit va votar en les eleccions municipals de maig de 2003? (Espontània) (Només per als que podien votar) (n=773)

Segons la intenció directa de vot, si en aquests moments se celebressin eleccions municipals, el PSC seria la força més votada (29,2%), seguit de CiU (12,4%), ERC (10,2%), ICV-EA (8,8%) i el PP (5,3%).

El 7,9% dels consultats diuen que no anirien a votar, el 2,8% votaria en blanc, mentre que el 22,7% no saben què votarien o bé no contesten.

|                        | Resultats eleccions municipals 2003 | Baròmetre Setembre 2004 |          |
|------------------------|-------------------------------------|-------------------------|----------|
|                        |                                     | Record                  | Intenció |
| PP                     | 9,5                                 | 5,4                     | 5,3      |
| CiU                    | 12,6                                | 14,4                    | 12,4     |
| ERC                    | 7,5                                 | 12,4                    | 10,2     |
| PSC                    | 19,7                                | 26,8                    | 29,2     |
| IC-V / EUiA            | 7,1                                 | 9,7                     | 8,8      |
| Altres                 | 1,4                                 | 0,6                     | 0,9      |
| En blanc/Nuls          | 1,2                                 | 1,4                     | 2,8      |
| No va votar/No votaria | 41,0                                | 14,9                    | 7,9      |
| No recorda/No sap      |                                     | 3,9                     | 15,1     |
| No contesta            |                                     | 10,5                    | 7,6      |



**IMATGE DE LA CIUTAT**

- Evolució de la ciutat
- Valoració de l'actuació municipal
- **Política municipal**

**QÜESTIONS D'ACTUALITAT**

- Les platges de Barcelona
- El turisme a la ciutat
- Les Festes de la Mercè
- La Festa Major de Gràcia

**L'ESTAT DE L'ECONOMIA**

**DADES D'IDENTIFICACIÓ**

**QÜESTIONARI**

**P8.- Em podria dir a quin partit va votar en les eleccions autonòmiques de novembre de 2003?** (Espontània) (Només per als que podien votar) (n=769)

|                   | Resultats eleccions autonòmiques 2003 | Record de Vot |
|-------------------|---------------------------------------|---------------|
| PP                | 10,1                                  | 5,1           |
| CiU               | 18,6                                  | 14,6          |
| ERC               | 10,4                                  | 13,8          |
| PSC               | 20,4                                  | 29,3          |
| IC-V / EUiA       | 5,7                                   | 6,8           |
| Altres            | 0,8                                   | 0,1           |
| En blanc/Nuls     | 0,8                                   | 1,6           |
| No va votar       | 33,3                                  | 13,5          |
| No recorda/No sap |                                       | 4,3           |
| No contesta       |                                       | 11,1          |

**P8.- I a les eleccions generals de 2004?** (Espontània) (Només per als que podien votar) (n=770)

|                   | Resultats eleccions generals 2004 | Record de Vot |
|-------------------|-----------------------------------|---------------|
| PP                | 14,1                              | 7,5           |
| CiU               | 15,5                              | 11,2          |
| ERC               | 11,4                              | 10,0          |
| PSC (PSOE)        | 29,6                              | 36,2          |
| IC-V / EUiA (IU)  | 5,3                               | 6,4           |
| Altres            | 1,1                               | 0,1           |
| En blanc/Nuls     | 1,0                               | 1,8           |
| No va votar       | 22,1                              | 13,0          |
| No recorda/No sap |                                   | 2,7           |
| No contesta       |                                   | 11,0          |



#### IMATGE DE LA CIUTAT

- Evolució de la ciutat
- Valoració de l'actuació municipal
- Política municipal

#### QÜESTIONS D'ACTUALITAT

- Les platges de Barcelona
- El turisme a la ciutat
- Les Festes de la Mercè
- La Festa Major de Gràcia

#### L'ESTAT DE L'ECONOMIA

#### DADES D'IDENTIFICACIÓ

#### QÜESTIONARI

## Qüestions d'actualitat

### De forma resumida:

- ✓ El 46,9% dels consultats diu que aquest estiu ha anat a les platges de Barcelona, mentre que un 32,8% afirma que hi ha anat en estius anteriors.

Els entrevistats que no han anat a la platja aquesta temporada, però que hi havien anat en temporades anteriors, diuen que enguany no hi han anat principalment perquè estaven fora de la ciutat, per manca de temps, perquè preferien altres llocs, per motius de salut o perquè no els hi agrada la platja.

Pel que fa a la conservació de les platges de Barcelona, el 58,4% considera que la neteja i el manteniment és bo o molt bo.

- ✓ El 90,3% dels consultats considera que, en general, el turisme és positiu o molt positiu per a la ciutat, i el 90,8% creu que l'increment del turisme que hi ha hagut a Barcelona aquest estiu és positiu o molt positiu per a la ciutat.

Els entrevistats creuen que el principal motiu pel qual els turistes elegeixen Barcelona com a destí per a les seves vacances és l'oferta cultural i els monuments de la ciutat, o concretament per l'arquitectura. També destaquen que Barcelona és una ciutat maca, el clima i el sol, la projecció internacional de la ciutat des dels Jocs Olímpics, i que és una ciutat agradable, acollidora, oberta i tranquil·la.

El 85,8%, considera que els turistes que visiten Barcelona s'emporten una impressió positiva de la ciutat.

Una àmplia majoria d'entrevistats pensa que Barcelona està molt o bastant preparada per al turisme, sobretot pel que fa a les botigues i centres comercials, als restaurants i als hotels. El punt feble de la ciutat de cara al turisme és la seguretat ciutadana.



IMATGE DE LA CIUTAT

- Evolució de la ciutat
- Valoració de l'actuació municipal
- Política municipal

QÜESTIONS D'ACTUALITAT

- Les platges de Barcelona
- El turisme a la ciutat
- Les Festes de la Mercè
- La Festa Major de Gràcia

L'ESTAT DE L'ECONOMIA

DADES D'IDENTIFICACIÓ

QÜESTIONARI

Al voltant d'un 80% dels entrevistats pensa que l'increment de l'oferta comercial i d'oci produït pel turisme els darrers anys és positiu per a la ciutat. Pel que fa a l'increment en la intensitat de l'ús del carrer, ho considera positiu un 70% dels entrevistats.

Els entrevistats valoren amb una nota mitjana de 6,2 punts el comportament dels turistes que visiten Barcelona respecte al civisme.

- ✓ Un 48,6% dels consultats diu que té la intenció d'assistir o participar en algun acte de les Festes de la Mercè 2004, i estan pensant en assistir sobretot als concerts de rock, als castells de focs, als espectacles de cultura popular com castells, gegants o sardanes, i al correfocs.
- ✓ El 22,4% dels entrevistats ha anat enguany a la Festa Major de Gràcia, mentre que el 67,9% la coneix però no hi ha anat aquest any.

Els entrevistats que coneixen la Festa Major de Gràcia la valoren amb un notable, concretament amb una puntuació de 7 punts.



IMATGE DE LA CIUTAT

- Evolució de la ciutat
- Valoració de l'actuació municipal
- Política municipal

QÜESTIONS D'ACTUALITAT

- Les platges de Barcelona
- El turisme a la ciutat
- Les Festes de la Mercè
- La Festa Major de Gràcia

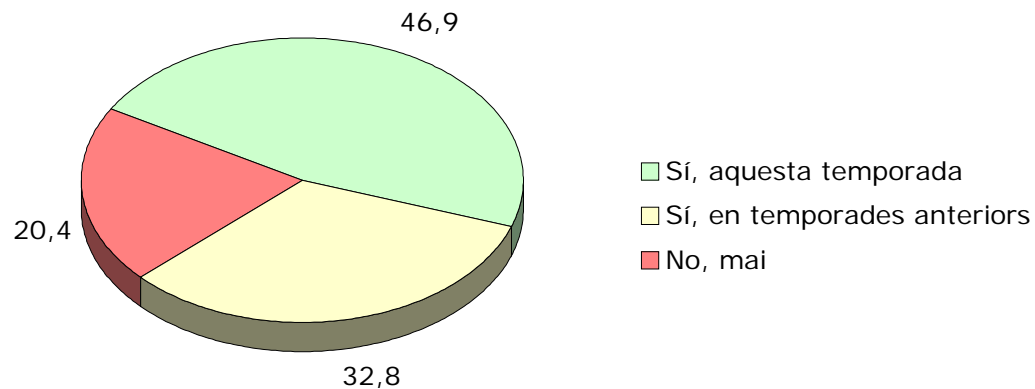
L'ESTAT DE L'ECONOMIA

DADES D'IDENTIFICACIÓ

QÜESTIONARI

P9.- Ha anat alguna vegada a les platges de Barcelona?

El **46,9%** dels consultats diu que aquest estiu ha anat a les platges de Barcelona, mentre que un 32,8% afirma que hi ha anat en estius anteriors. Finalment, un 20,4% diu que no hi ha anat mai.





IMATGE DE LA CIUTAT

- Evolució de la ciutat
- Valoració de l'actuació municipal
- Política municipal

QÜESTIONS D'ACTUALITAT

- Les platges de Barcelona
- El turisme a la ciutat
- Les Festes de la Mercè
- La Festa Major de Gràcia

L'ESTAT DE L'ECONOMIA

DADES D'IDENTIFICACIÓ

QÜESTIONARI

P10.- I em podria dir per què no hi ha anat aquesta temporada?

(Espontània) (Només per als que no hi han anat aquesta temporada) (n=262)

S'ha demanat als entrevistats que no han anat a les platges de Barcelona aquesta temporada, però que sí que hi havien anat en temporades anteriors, per quin motiu no hi han anat enguany.

De forma espontània, el principal motiu que addueixen és estar fora de la ciutat (21%). També mencionen altres motius com la manca de temps (13,7%), preferir altres llocs (13%), motius de salut (12,2%), o bé que no li agrada la platja (11,1%).

|                               |      |
|-------------------------------|------|
| Estava fora de Barcelona      | 21,0 |
| Per manca de temps            | 13,7 |
| Per preferir altres llocs     | 13,0 |
| Per motius de salut           | 12,2 |
| No li agrada la platja        | 11,1 |
| Per motius d'edat             | 5,7  |
| Per motius de treball/estudis | 5,0  |
| Per manteniment deficient     | 4,2  |
| Per manca de ganes            | 3,8  |
| Per motius personals          | 3,8  |
| Massa gent                    | 2,7  |
| No acostuma anar a la platja  | 1,5  |
| Per la pluja/mal temps        | 0,4  |
| Altres                        | 0,8  |
| NS-NC                         | 1,1  |



IMATGE DE LA CIUTAT

- Evolució de la ciutat
- Valoració de l'actuació municipal
- Política municipal

QÜESTIONS D'ACTUALITAT

- **Les platges de Barcelona**
- El turisme a la ciutat
- Les Festes de la Mercè
- La Festa Major de Gràcia

L'ESTAT DE L'ECONOMIA

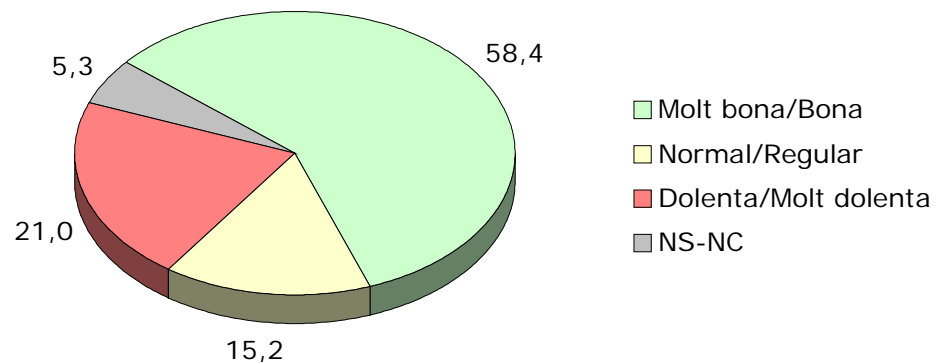
DADES D'IDENTIFICACIÓ

QÜESTIONARI

**P11.- Segons la seva opinió, la conservació (manteniment i neteja) de les platges de Barcelona és: molt bona, bona, dolenta o molt dolenta?**

*(Només per als que hi ha anat aquesta temporada) (n=637)*

Un **58,4%** dels consultats opina que la conservació (manteniment i neteja) de les platges de Barcelona és bona o molt bona, mentre que un 15,2% diu que és normal, i un 21% considera que és dolenta o molt dolenta.





IMATGE DE LA CIUTAT

- Evolució de la ciutat
- Valoració de l'actuació municipal
- Política municipal

QÜESTIONS D'ACTUALITAT

- Les platges de Barcelona
- **El turisme a la ciutat**
- Les Festes de la Mercè
- La Festa Major de Gràcia

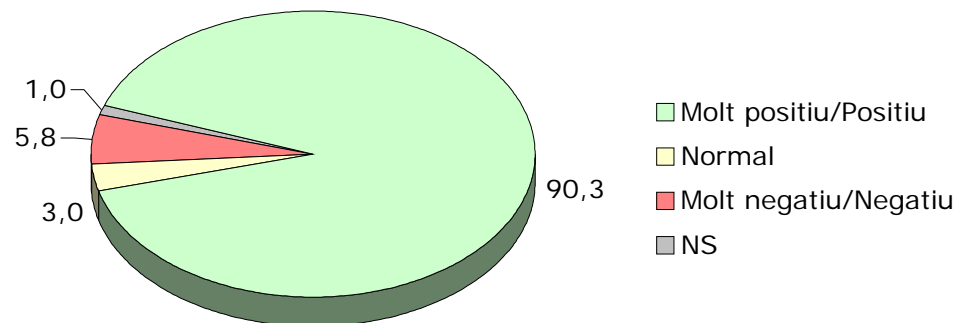
L'ESTAT DE L'ECONOMIA

DADES D'IDENTIFICACIÓ

QÜESTIONARI

P12.- Vostè pensa que, en general, el turisme és molt positiu, positiu, negatiu o molt negatiu per a la ciutat de Barcelona?

El **90,3%** dels entrevistats pensa que, en general, el turisme és positiu o molt positiu per a la ciutat. Per tant, només una minoria dels entrevistats considera que el turisme no és ni positiu ni negatiu (3%) o bé que és negatiu (5,8%).







IMATGE DE LA CIUTAT

- Evolució de la ciutat
- Valoració de l'actuació municipal
- Política municipal

QÜESTIONS D'ACTUALITAT

- Les platges de Barcelona
- **El turisme a la ciutat**
- Les Festes de la Mercè
- La Festa Major de Gràcia

L'ESTAT DE L'ECONOMIA

DADES D'IDENTIFICACIÓ

QÜESTIONARI

P13.- Per quin motiu creu que els turistes elegeixen Barcelona com a destí per a les seves vacances?

(Espontània)

De forma espontània, el **23,1%** dels entrevistats consideren que el principal motiu pel qual els turistes elegeixen Barcelona com a destí per a les seves vacances és la seva oferta cultural i els monuments de la ciutat.

Els entrevistats també consideren que els turistes visiten Barcelona perquè és una ciutat maca (12,3%), pel clima i el sol (11,4%), per la projecció internacional de la ciutat des dels JJ.OO. (11,1%), i perquè és una ciutat agradable, acollidora, oberta i tranquil·la (11%).

En menor mesura, també es menciona el mar i la platja, que és un destí turístic barat, que a Barcelona hi ha de tot, i per Gaudí, l'arquitectura i el modernisme.

|   |      |
|---|------|
| Oferta cultural, monuments                        | 23,1 |
| Ciutat maca                                       | 12,3 |
| El clima i el sol                                 | 11,4 |
| Projecció internacional des dels JJ.OO            | 11,1 |
| Ciutat agradable, acollidora, oberta, tranquil·la | 11,0 |
| El mar i la platja                                | 7,9  |
| Destí turístic barat                              | 7,3  |
| Hi ha de tot                                      | 5,9  |
| Gaudí, arquitectura, modernisme                   | 4,6  |
| Altres  | 2,6  |
| NS  | 2,9  |



IMATGE DE LA CIUTAT

- Evolució de la ciutat
- Valoració de l'actuació municipal
- Política municipal

QÜESTIONS D'ACTUALITAT

- Les platges de Barcelona
- **El turisme a la ciutat**
- Les Festes de la Mercè
- La Festa Major de Gràcia

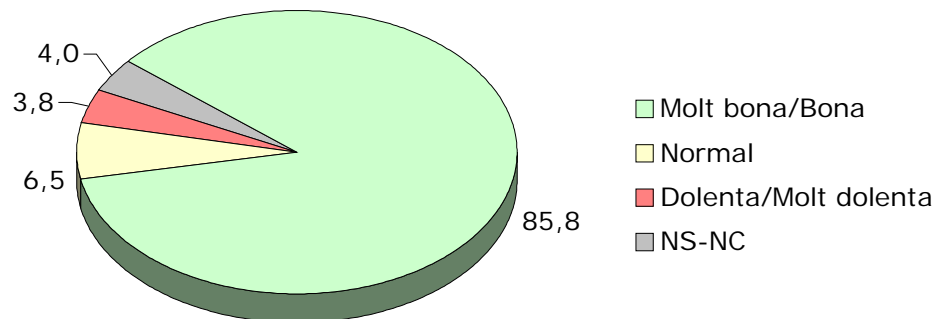
L'ESTAT DE L'ECONOMIA

DADES D'IDENTIFICACIÓ

QÜESTIONARI

P14.- Aquest estiu han vingut força turistes a visitar la ciutat de Barcelona. En general, quina impressió creu que s'emporten els turistes de la nostra ciutat: molt bona, bona, dolenta o molt dolenta?

Una àmplia majoria dels entrevistats, el **85,8%**, considera que els turistes que visiten Barcelona s'emporten una impressió positiva de la ciutat, mentre que el 6,5% creu que la impressió que s'emporten és normal, i el 3,8% creu que és més aviat negativa.





IMATGE DE LA CIUTAT

- Evolució de la ciutat
- Valoració de l'actuació municipal
- Política municipal

QÜESTIONS D'ACTUALITAT

- Les platges de Barcelona
- **El turisme a la ciutat**
- Les Festes de la Mercè
- La Festa Major de Gràcia

L'ESTAT DE L'ECONOMIA

DADES D'IDENTIFICACIÓ

QÜESTIONARI

P15.- De cadascun dels aspectes que li llegiré a continuació, digui'm si creu que Barcelona està molt, bastant, poc o gens preparada de cara als visitants que rep

Segons els consultats, Barcelona està molt o bastant preparada per rebre els turistes, sobretot pel que fa a comerç, restaurants i hotels (ho considera més del 90% dels entrevistats).

També obtenen molt bons resultats, amb més d'un 80%, el tracte dels barcelonins, els equipaments culturals i els llocs d'oci, i amb més del 70% les rutes turístiques i la informació turística.

El 68,3% dels entrevistats considera que la ciutat està molt o bastant preparada pel que fa al transport públic, i el 63,8% ho pensa de la senyalització viària.

Finalment, l'aspecte per al qual menys entrevistats creuen que la ciutat està preparada per al turisme és la seguretat ciutadana (24,6%).

|                              | % Molt +<br>bastant<br>preparada |
|------------------------------|----------------------------------|
| Botigues, centres comercials | 96,9                             |
| Restaurants                  | 95,5                             |
| Hotels                       | 92,5                             |
| Tracte dels barcelonins      | 83,3                             |
| Equipaments culturals        | 82,6                             |
| Llocs d'oci                  | 82,3                             |
| Rutes turístiques            | 77,4                             |
| Informació turística         | 72,5                             |
| Transport públic             | 68,3                             |
| Senyalització viària         | 63,8                             |
| Seguretat ciutadana          | 24,6                             |



IMATGE DE LA CIUTAT

- Evolució de la ciutat
- Valoració de l'actuació municipal
- Política municipal

QÜESTIONS D'ACTUALITAT

- Les platges de Barcelona
- **El turisme a la ciutat**
- Les Festes de la Mercè
- La Festa Major de Gràcia

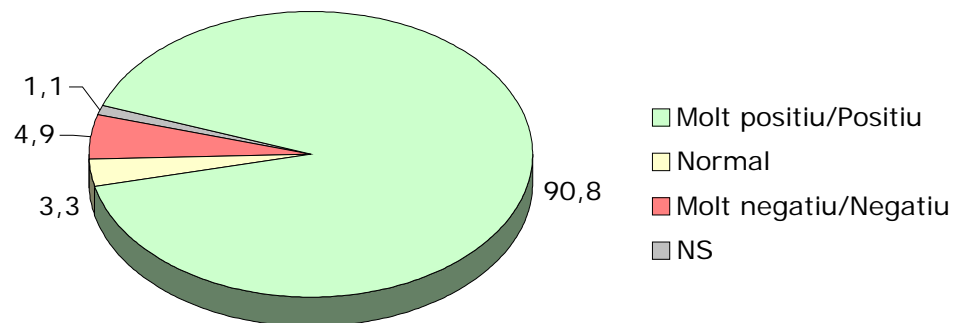
L'ESTAT DE L'ECONOMIA

DADES D'IDENTIFICACIÓ

QÜESTIONARI

P16.- Segons les dades disponibles, aquest estiu ha augmentat el nombre de turistes que han visitat Barcelona. Vostè creu que l'increment del turisme és molt positiu, positiu, negatiu o molt negatiu per a la ciutat?

El **90,8%** dels entrevistats pensa que l'increment del turisme que hi ha hagut a Barcelona aquest estiu és positiu o molt positiu per a la ciutat, mentre que el 3,3% pensa que no és ni positiu ni negatiu, i el 4,9% pensa que és negatiu o molt negatiu.





IMATGE DE LA CIUTAT

- Evolució de la ciutat
- Valoració de l'actuació municipal
- Política municipal

QÜESTIONS D'ACTUALITAT

- Les platges de Barcelona
- **El turisme a la ciutat**
- Les Festes de la Mercè
- La Festa Major de Gràcia

L'ESTAT DE L'ECONOMIA

DADES D'IDENTIFICACIÓ

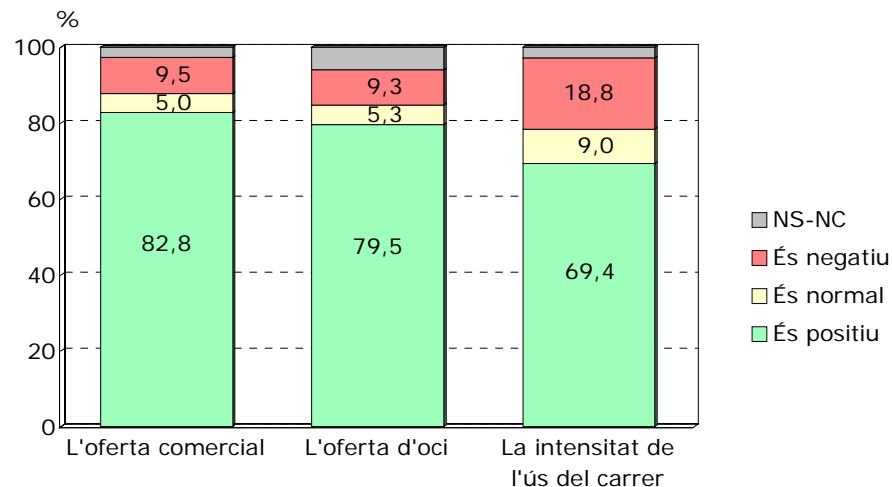
QÜESTIONARI



Al voltant d'un **80%** dels entrevistats pensa que l'increment de l'oferta comercial i d'oci produït pel turisme els darrers anys és positiu per a la ciutat.

Pel que fa a l'increment en la intensitat de l'ús del carrer, ho considera positiu un **69,4%** dels entrevistats.

**P17.- L'augment de turistes a Barcelona en els darrers anys ha produït canvis a la ciutat, sobretot en l'oferta comercial i d'oci dels llocs més centrals, així com en l'augment en l'ús del carrer. Vostè creu que l'increment de l'oferta comercial, de l'oferta d'oci i de la intensitat de l'ús del carrer produïts pel turisme és positiu o negatiu per a la ciutat?**





IMATGE DE LA CIUTAT

- Evolució de la ciutat
- Valoració de l'actuació municipal
- Política municipal

QÜESTIONS D'ACTUALITAT

- Les platges de Barcelona
- **El turisme a la ciutat**
- Les Festes de la Mercè
- La Festa Major de Gràcia

L'ESTAT DE L'ECONOMIA

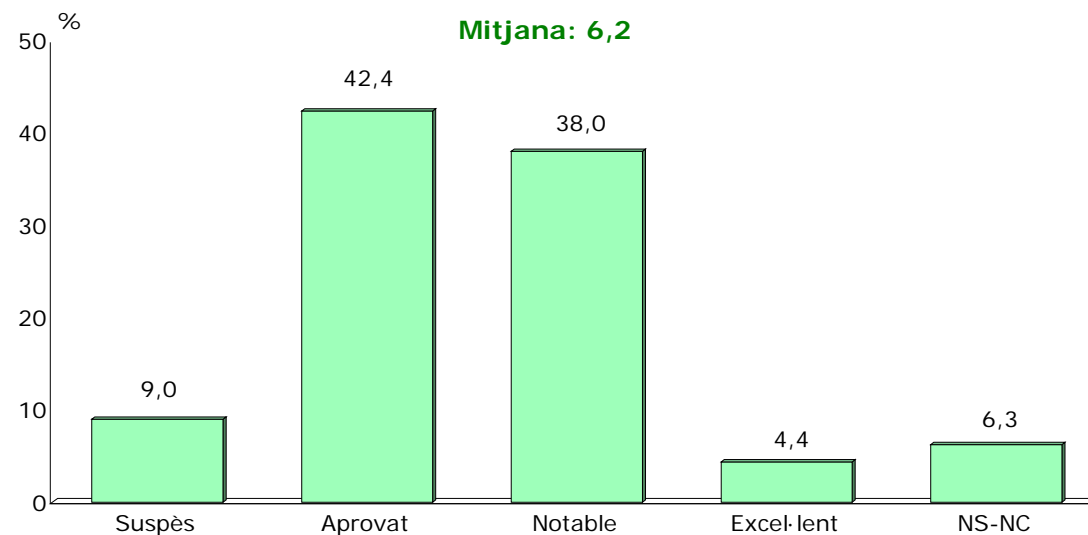
DADES D'IDENTIFICACIÓ

QÜESTIONARI

Els entrevistats valoren amb una nota mitjana de **6,2 punts** el comportament dels turistes que visiten Barcelona respecte al civisme.

P18.- En una escala de 0 a 10, vostè com definiria el comportament dels turistes que visiten Barcelona respecte al civisme?

(Essent 0 un comportament molt dolent i 10 un comportament molt bo)





IMATGE DE LA CIUTAT

- Evolució de la ciutat
- Valoració de l'actuació municipal
- Política municipal

QÜESTIONS D'ACTUALITAT

- Les platges de Barcelona
- El turisme a la ciutat
- **Les Festes de la Mercè**
- La Festa Major de Gràcia

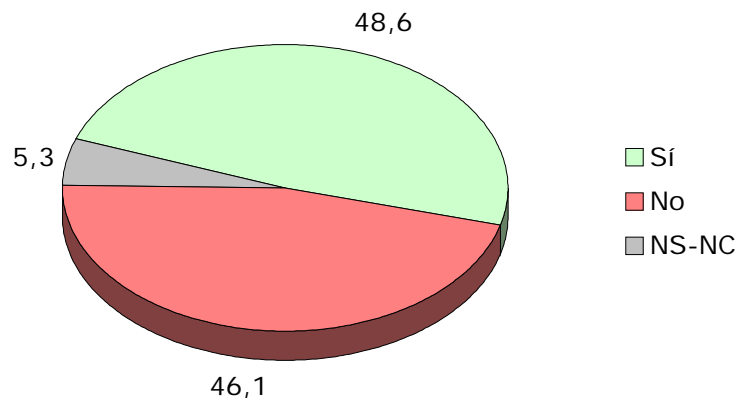
L'ESTAT DE L'ECONOMIA

DADES D'IDENTIFICACIÓ

QÜESTIONARI

P19.- El proper 24 de setembre a la ciutat de Barcelona se celebraran les festes de la Mercè. Vostè pensa assistir o participar en algun dels actes o espectacles que s'organitzen en motiu de les Festes de la Mercè d'aquest any?

Un **48,6%** dels consultats diu que té la intenció d'assistir o participar en algun acte de les Festes de la Mercè 2004, mentre que un 46,1% diu que no té pensat anar-hi, i un 5,2% no ho sap o no contesta.





IMATGE DE LA CIUTAT

- Evolució de la ciutat
- Valoració de l'actuació municipal
- Política municipal

QÜESTIONS D'ACTUALITAT

- Les platges de Barcelona
- El turisme a la ciutat
- **Les Festes de la Mercè**
- La Festa Major de Gràcia

L'ESTAT DE L'ECONOMIA

DADES D'IDENTIFICACIÓ

QÜESTIONARI

P20.- A quin acte o espectacle de les festes de la Mercè 2004 pensa participar? A algun altre?

(Només per als que pensen participar en algun acte o espectacle de les festes de la Mercè 2004) (n=389) (Suma de les dues respostes) (Espontània)

Els possibles participants estan pensant en assistir sobretot als concerts de rock **(26,5%)**, als castells de focs **(19%)**, als espectacles de cultura popular com castells, gegants o sardanes **(15,9%)** i al correfocs **(10%)**.

També pensen anar, però en menor mesura, a la Festa del cel (8,2%), als espectacles infantils (6,9%), als concerts de música clàssica (5,7%), de música tradicional (4,6%) o de jazz (4,4%), i a exposicions i museus (4,6%).

|                                |      |
|--------------------------------|------|
| Concerts de rock               | 26,5 |
| Castells de focs               | 19,0 |
| Espectacles de cultura popular | 15,9 |
| Correfocs                      | 10,0 |
| Festa del cel                  | 8,2  |
| Espectacles infantils          | 6,9  |
| Concerts de música clàssica    | 5,7  |
| Música tradicional             | 4,6  |
| Exposicions i museus           | 4,6  |
| Concerts de jazz               | 4,4  |
| Teatre, òpera, dansa           | 3,6  |
| Activitats esportives          | 1,0  |
| Gimcana, concursos             | 1,0  |
| Altres                         | 15,2 |
| Tots en general                | 2,1  |
| NS                             | 19,0 |





IMATGE DE LA CIUTAT

- Evolució de la ciutat
- Valoració de l'actuació municipal
- Política municipal

QÜESTIONS D'ACTUALITAT

- Les platges de Barcelona
- El turisme a la ciutat
- Les Festes de la Mercè
- **La Festa Major de Gràcia**

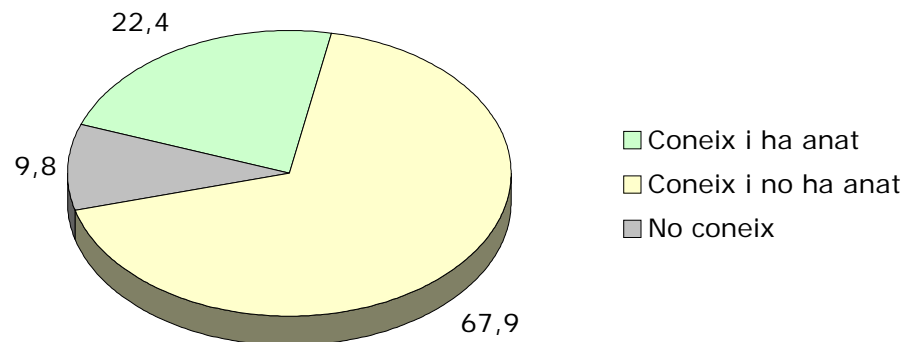
L'ESTAT DE L'ECONOMIA

DADES D'IDENTIFICACIÓ

QÜESTIONARI

P21.- Vostè coneix la Festa Major del barri de Gràcia?  
Ha assistit o participat en algun acte de la Festa Major de Gràcia d'enguany?

El **22,4%** dels entrevistats ha anat enguany a la Festa Major de Gràcia, mentre que el **67,9%** la coneix però no hi ha anat aquest any, i el **9,8%** no la coneix.





IMATGE DE LA CIUTAT

- Evolució de la ciutat
- Valoració de l'actuació municipal
- Política municipal

QÜESTIONS D'ACTUALITAT

- Les platges de Barcelona
- El turisme a la ciutat
- Les Festes de la Mercè
- **La Festa Major de Gràcia**

L'ESTAT DE L'ECONOMIA

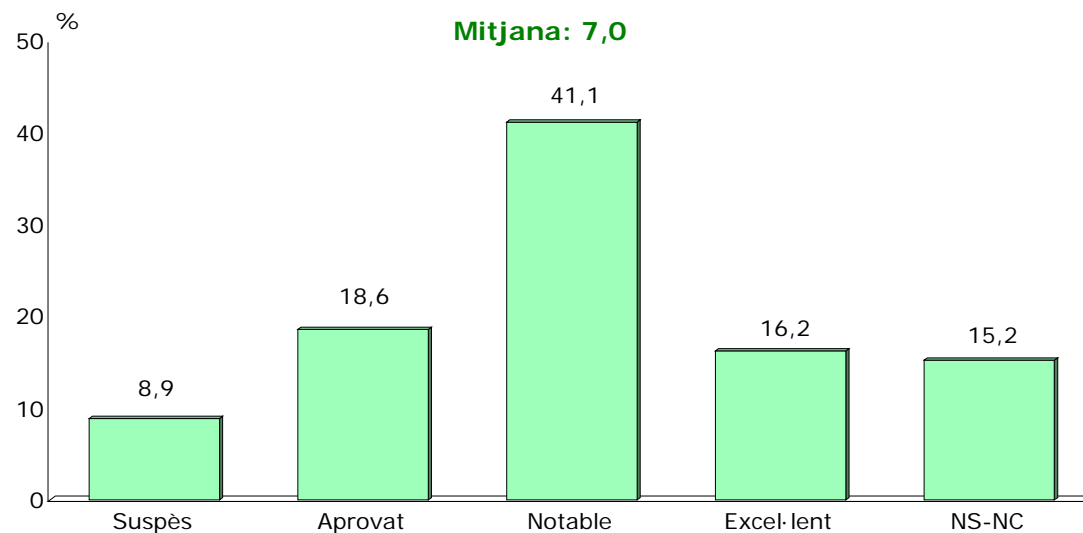
DADES D'IDENTIFICACIÓ

QÜESTIONARI

Els entrevistats que coneixen la Festa Major de Gràcia la valoren amb un notable, concretament amb una puntuació de **7 punts**.

P21.- En general, quina valoració fa, entre el 0 i el 10, de la Festa Major de Gràcia?

(Essent 0 la puntuació més baixa i 10 la més alta) (Només per als que coneixen la Festa Major de Gràcia)) (n=722)





IMATGE DE LA CIUTAT

- Evolució de la ciutat
- Valoració de l'actuació municipal
- Política municipal

QÜESTIONS D'ACTUALITAT

- Les platges de Barcelona
- El turisme a la ciutat
- Les Festes de la Mercè
- La Festa Major de Gràcia

**L'ESTAT DE L'ECONOMIA**

DADES D'IDENTIFICACIÓ

QÜESTIONARI

## Estat de l'economia

### De forma resumida:

- ✓ El 44,4% dels entrevistats valora positivament l'estat de l'economia a Barcelona, i un percentatge similar pensa que l'economia també va bé a Catalunya, mentre que es mostren menys optimistes respecte d'Espanya.
- ✓ Pel que fa a la situació de la seva economia familiar, el 20,4% creu que ha millorat en el darrer any, i el 45% considera que està igual que fa un any. De cara al futur, el 46,1% es mostra optimista, i creu que millorarà.



IMATGE DE LA CIUTAT

- Evolució de la ciutat
- Valoració de l'actuació municipal
- Política municipal

QÜESTIONS D'ACTUALITAT

- Les platges de Barcelona
- El turisme a la ciutat
- Les Festes de la Mercè
- La Festa Major de Gràcia

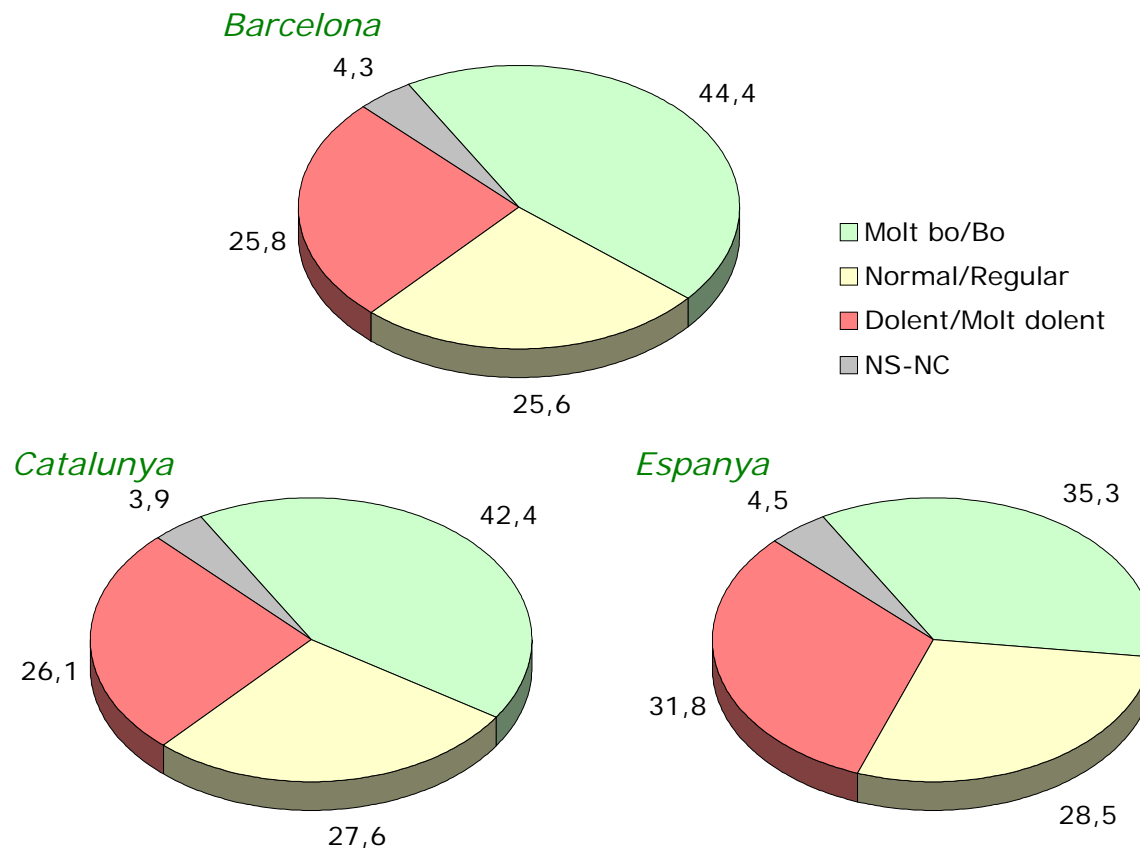
L'ESTAT DE L'ECONOMIA

DADES D'IDENTIFICACIÓ  
QÜESTIONARI

El **44,4%** dels consultats considera que l'estat actual de l'economia a Barcelona és bo o molt bo, el 25,6% considera que és normal, i el 25,8% creu que és dolent o molt dolent.

Un percentatge similar pensa que l'economia va bé a Catalunya (42,4%), mentre que es mostren menys optimistes respecte d'Espanya (35,3%).

P22.- Com valoraria l'estat actual de l'economia a Espanya: molt bo, bo, dolent o molt dolent? I a Catalunya? I a Barcelona?





IMATGE DE LA CIUTAT

- Evolució de la ciutat
- Valoració de l'actuació municipal
- Política municipal

QÜESTIONS D'ACTUALITAT

- Les platges de Barcelona
- El turisme a la ciutat
- Les Festes de la Mercè
- La Festa Major de Gràcia

L'ESTAT DE L'ECONOMIA

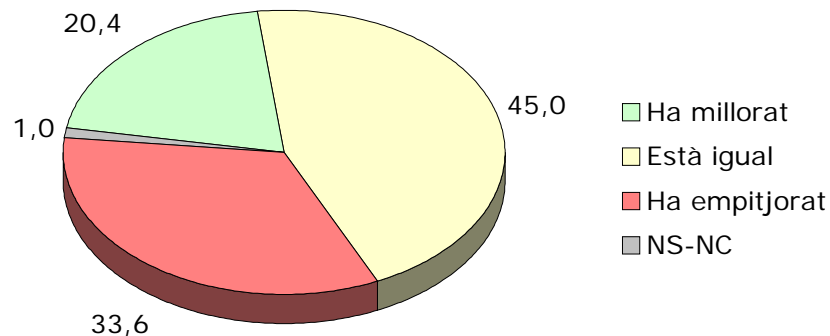
DADES D'IDENTIFICACIÓ

QÜESTIONARI

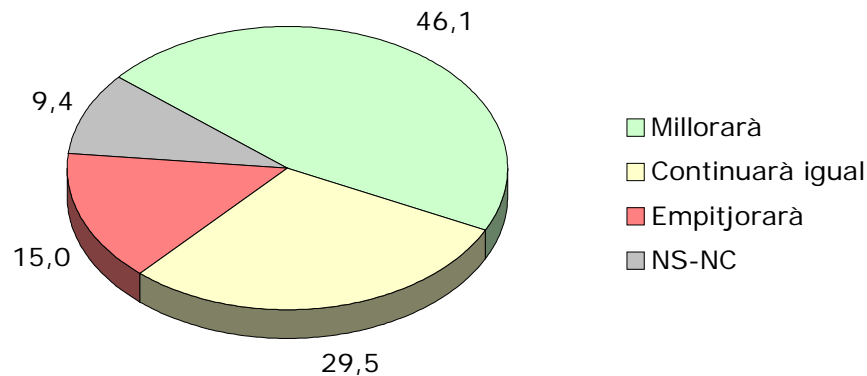
El **20,4%** dels entrevistats manifesta que la situació de la seva economia familiar ha millorat en l'últim any, mentre que una majoria relativa, el 45%, considera que no ha variat, i un 33,6% diu que ha empitjorat.

Pel que fa a l'expectativa de futur de l'economia familiar, un **46,1%** es mostra optimista i creu que millorarà, un 29,5% pensa que continuarà igual, i un 15% que empitjorarà.

P23.- Respecte a la situació econòmica de la seva família, vostè diria que l'últim any ha millorat o ha empitjorat?



P24.- I de cara al futur, vostè creu que la situació econòmica de la seva família millorarà o empitjorarà?





## IMATGE DE LA CIUTAT

- Evolució de la ciutat
- Valoració de l'actuació municipal
- Política municipal

## QÜESTIONS D'ACTUALITAT

- Les platges de Barcelona
- El turisme a la ciutat
- Les Festes de la Mercè
- La Festa Major de Gràcia

## L'ESTAT DE L'ECONOMIA

**DADES D'IDENTIFICACIÓ**

## QÜESTIONARI

**DADES D'IDENTIFICACIÓ**

|  |      |
|--|------|
| P27. TÉ CORREU ELECTRÒNIC PERSONAL                     |      |
| Sí   | 42,9 |
| No   | 57,1 |
| P28. L'HA FET SERVIR DURANT LA DARRERA SETMANA (n=343) |      |
| Sí   | 81,9 |
| No   | 18,1 |
| P29. SEXE  |      |
| Home   | 46,8 |
| Dona   | 53,3 |
| P30. EDAT  |      |
| De 18 a 24 anys  | 8,5  |
| De 25 a 34 anys  | 20,3 |
| De 35 a 44 anys  | 17,8 |
| De 45 a 54 anys  | 14,9 |
| De 55 a 64 anys  | 13,8 |
| 65 i més   | 24,9 |
| P31. LLOC DE NAIXEMENT                                 |      |
| Barcelona ciutat                                       | 59,1 |
| Resta Catalunya  | 8,9  |
| Resta d'Espanya  | 25,1 |
| Unió Europea   | 1,4  |
| Resta d'Europa   | 0,5  |
| Resta del món  | 4,9  |
| No contesta  | 0,1  |
| P32. NACIONALITAT                                      |      |
| Espanyola  | 96,4 |
| Unió Europea   | 1,1  |
| Altres   | 2,4  |
| NS-NC  | 0,1  |

|  |      |
|--|------|
| P33. LENGUA HABITUAL                           |      |
| Català   | 49,4 |
| Castellà                                       | 49,8 |
| Altres   | 0,9  |
| P33a. LENGUA HABITUAL A CASA                   |      |
| Català   | 44,5 |
| Castellà                                       | 42,8 |
| Ambdues  | 11,5 |
| Altres   | 1,3  |
| P33b. LENGUA HABITUAL A FEINA/CENTRE D'ESTUDIS |      |
| Català   | 24,3 |
| Castellà                                       | 15,1 |
| Ambdues  | 20,1 |
| Altres   | 1,3  |
| No treballa/no estudia                         | 39,1 |
| NS-NC  | 0,1  |
| P34. NIVELL D'ESTUDIS                          |      |
| Menys de primaris                              | 6,5  |
| Primaris                                       | 25,6 |
| Secundaris generals                            | 22,0 |
| Secundaris professionals                       | 15,1 |
| Universitaris                                  | 30,3 |
| NC   | 0,5  |

|                              |      |
|------------------------------|------|
| P35. ACTIVITAT ENTREVISTAT   |      |
| Professió liberal            | 1,4  |
| Empresari                    | 1,9  |
| Autònom                      | 4,4  |
| Quadre                       | 12,3 |
| Empleat                      | 19,4 |
| Treballador-Obrer            | 14,6 |
| Tasques de la llar           | 12,0 |
| Jubilat-Pensionista          | 22,3 |
| Aturat                       | 4,3  |
| Estudiant                    | 6,8  |
| NC                           | 0,9  |
| P25. ESCALA IDEOLÒGICA       |      |
| Esquerra                     | 39,3 |
| Centre esquerra              | 16,1 |
| Centre                       | 13,6 |
| Centre dreta                 | 5,1  |
| Dreta                        | 4,8  |
| NS-NC                        | 15,5 |
| Apolític                     | 5,6  |
| P26. SENTIMENT DE PERTINENÇA |      |
| Únicament espanyol           | 7,3  |
| Més espanyol que català      | 7,3  |
| Tant espanyol com català     | 38,0 |
| Més català que espanyol      | 25,4 |
| Únicament català             | 15,1 |
| NS-NC                        | 7,0  |

**EVOLUCIÓ**



### El darrer any, vostè creu que Barcelona ha millorat o ha empitjorat?

|                      | 03-04 | 06-04 | 09-04 |
|----------------------|-------|-------|-------|
| <i>Ha millorat</i>   | 51,9  | 53,4  | 49,1  |
| <i>Està igual</i>    | 27,3  | 23,4  | 21,9  |
| <i>Ha empitjorat</i> | 18,4  | 22,0  | 27,1  |
| <i>NS/NC</i>         | 2,5   | 1,3   | 1,9   |

### El darrer any, vostè creu que Catalunya ha millorat o ha empitjorat?

|                      | 03-04 | 06-04 | 09-04 |
|----------------------|-------|-------|-------|
| <i>Ha millorat</i>   | 50,9  | 51,1  | 51,4  |
| <i>Està igual</i>    | 23,8  | 23,9  | 23,0  |
| <i>Ha empitjorat</i> | 15,3  | 16,1  | 17,9  |
| <i>NS/NC</i>         | 10,1  | 8,9   | 7,8   |

### El darrer any, vostè creu que Espanya ha millorat o ha empitjorat?

|                      | 03-04 | 06-04 | 09-04 |
|----------------------|-------|-------|-------|
| <i>Ha millorat</i>   | 37,5  | 47,6  | 46,6  |
| <i>Està igual</i>    | 15,5  | 21,4  | 19,3  |
| <i>Ha empitjorat</i> | 34,5  | 18,8  | 19,1  |
| <i>NS/NC</i>         | 12,5  | 12,3  | 15,0  |





### I, de cara al futur, vostè creu que Barcelona millorarà o empitjorarà?

|                  | 03-04 | 06-04 | 09-04 |
|------------------|-------|-------|-------|
| Millorarà        | 75,1  | 68,8  | 63,5  |
| Continuarà igual | 4,9   | 7,4   | 6,8   |
| Empitjorarà      | 9,1   | 16,9  | 18,6  |
| NS/NC            | 10,9  | 7,0   | 11,1  |

### I, de cara al futur, vostè creu que Catalunya millorarà o empitjorarà?

|                  | 03-04 | 06-04 | 09-04 |
|------------------|-------|-------|-------|
| Millorarà        | 79,0  | 70,5  | 68,0  |
| Continuarà igual | 5,0   | 6,8   | 6,4   |
| Empitjorarà      | 6,3   | 14,0  | 15,1  |
| NS/NC            | 9,8   | 8,8   | 10,5  |

### I, de cara al futur, vostè creu que Espanya millorarà o empitjorarà?

|                  | 03-04 | 06-04 | 09-04 |
|------------------|-------|-------|-------|
| Millorarà        | 74,9  | 66,8  | 65,0  |
| Continuarà igual | 5,8   | 8,1   | 6,6   |
| Empitjorarà      | 7,4   | 12,8  | 14,4  |
| NS/NC            | 12,0  | 12,4  | 14,0  |



## Quin considera que és el problema més greu que pateix la ciutat de Barcelona en aquests moments?

|  | 03-04 | 06-04 | 09-04 |
|--|-------|-------|-------|
| <i>Manca seguretat/delinquència</i>        | 19,3  | 14,1  | 16,5  |
| <i>Problemes associats a la immigració</i> | 6,6   | 15,9  | 14,4  |
| <i>Habitatges poc accessibles</i>          | 13,8  | 12,8  | 13,4  |
| <i>Circulació</i>                          | 14,9  | 12,0  | 11,3  |
| <i>Neteja carrers/ espais públics</i>      | 8,5   | 7,1   | 9,0   |
| <i>Atur/Condicions de treball</i>          | 4,4   | 5,8   | 4,3   |
| <i>Contaminació / Soroll</i>               | 2,4   | 3,6   | 3,1   |
| <i>Cost de la vida/Ciutat cara</i>         | 1,0   | 1,5   | 2,1   |
| <i>Transport públic</i>                    | 3,1   | 2,0   | 1,8   |
| <i>Obres / Urbanisme</i>                   | 1,4   | 1,8   | 1,8   |
| <i>Droga</i>                               | 0,4   | 0,1   | 1,8   |
| <i>Gestió política municipal</i>           | 2,0   | 2,1   | 1,5   |
| <i>Manca de civisme</i>                    | 1,5   | 2,0   | 1,5   |
| <i>Sanitat</i>                             | 1,1   | 1,0   | 1,3   |
| <i>Saturació/Massificació</i>              | 1,0   | 1,0   | 1,1   |
| <i>Aparcament/Zones blaves</i>             | 1,6   | 1,3   | 1,1   |
| <i>Pobresa/marginació</i>                  | 0,9   | 1,1   | 1,1   |
| <i>Brutícia gossos</i>                     | 0,5   | 0,8   | 0,8   |
| <i>Infraestructures / Comunicacions</i>    | 0,9   | 1,0   | 0,6   |
| <i>Impostos</i>                            | 0,3   | 0,1   | 0,5   |
| <i>Terrorisme</i>                          | 1,0   | 0,3   | 0,5   |
| <i>Recollida escombraries/Contenidors</i>  | -     | 0,5   | 0,4   |
| <i>Manca zones verdes</i>                  | 0,3   | 0,9   | 0,3   |
| <i>Molèsties per obres</i>                 | 0,4   | 0,6   | 0,3   |
| <i>Tramvia</i>                             | 1,6   | 0,1   | 0,3   |
| <i>El Fòrum</i>                            | -     | 0,9   | 0,1   |
| <i>Altres</i>                              | 6,4   | 7,3   | 6,1   |
| <i>Cap</i>                                 | 0,5   | 0,4   | 0,6   |
| <i>NS/NC</i>                               | 4,5   | 2,1   | 2,8   |



## Quin considera que és el problema més greu que pateix Catalunya en aquests moments?

|  | 03-04 | 06-04 | 09-04 |
|--|-------|-------|-------|
| <i>Problemes associats a la immigració</i> | 8,8   | 14,6  | 16,6  |
| <i>Atur / Condicions de treball</i>        | 9,8   | 9,0   | 11,0  |
| <i>Accès a l'habitatge</i>                 | 8,1   | 8,1   | 7,4   |
| <i>Inseguretat</i>                         | 8,4   | 5,6   | 5,6   |
| <i>Altres infraest. / Comunicacions</i>    | 6,1   | 5,6   | 3,5   |
| <i>Poca autonomia / Competències</i>       | 2,6   | 1,5   | 2,8   |
| <i>Gestió política de la Generalitat</i>   | 2,0   | 1,4   | 2,6   |
| <i>Contaminació / Medi ambient</i>         | 1,1   | 2,0   | 2,6   |
| <i>Preus cars</i>                          | 0,6   | 1,3   | 1,9   |
| <i>Catalanisme/ Nacionalisme</i>           | 2,1   | 2,5   | 1,9   |
| <i>Carreteres / Autopistes</i>             | 4,1   | 4,6   | 1,9   |
| <i>Mentalitat/Manera de ser gent</i>       | 1,5   | 1,1   | 1,9   |
| <i>Peatges autopistes</i>                  | 1,6   | 1,8   | 1,8   |
| <i>Sanitat</i>                             | 1,4   | 0,8   | 1,8   |
| <i>Altres serveis públics</i>              | 1,0   | 1,3   | 1,8   |
| <i>Els polítics</i>                        | 0,8   | 1,1   | 1,5   |
| <i>Serveis socials/Protecció social</i>    | 0,5   | 0,8   | 1,5   |
| <i>Deslocalització d'empreses</i>          | -     | -     | 1,3   |
| <i>Problemes de finançament</i>            | 0,4   | 1,6   | 1,1   |
| <i>Impostos alts</i>                       | 0,9   | 0,4   | 1,1   |
| <i>Altres educació / Ensenyament</i>       | 0,9   | 0,5   | 1,0   |
| <i>Problemes lingüístics</i>               | 1,0   | 0,6   | 0,9   |
| <i>Situació econòmica</i>                  | 1,5   | 1,5   | 0,8   |
| <i>Jubilacions / Pensions</i>              | 0,6   | 0,5   | 0,6   |
| <i>Aigua / Transvasament de l'Ebre</i>     | 2,0   | 1,6   | 0,6   |
| <i>Droga</i>                               | 0,1   | 0,3   | 0,4   |
| <i>Terrorisme</i>                          | 1,0   | 0,4   | 0,3   |
| <i>Violència domèstica</i>                 | -     | 0,9   | 0,3   |
| <i>Corrupció</i>                           | -     | -     | 0,3   |
| <i>Turisme de mala qualitat/barat</i>      | -     | -     | 0,3   |
| <i>Sous baixos</i>                         | 0,3   | 0,3   | 0,1   |
| <i>Racisme / Intolerància</i>              | 0,8   | -     | 0,1   |
| <i>Escoles bressol</i>                     | 0,1   | -     | -     |
| <i>Justícia</i>                            | 0,1   | 0,1   | -     |
| <i>Crisi alimentària</i>                   | 0,3   | 0,9   | -     |
| <i>Situació comerç / PYMES</i>             | 0,8   | 3,3   | -     |
| <i>Altres</i>                              | 1,4   | 4,9   | 2,0   |
| <i>Cap/Res</i>                             | 2,5   | 2,0   | 1,1   |
| <i>NS-NC</i>                               | 25,0  | 17,4  | 20,0  |



## Quin considera que és el problema més greu que pateix Espanya en aquests moments?

|  | 03-04 | 06-04 | 09-04 |
|--|-------|-------|-------|
| <i>Atur/Condicions de treball</i>                          | 11,4  | 14,3  | 15,1  |
| <i>Problemes associats a la immigració</i>                 | 6,0   | 11,1  | 13,0  |
| <i>Terrorisme</i>  | 21,0  | 10,8  | 7,6   |
| <i>Inseguretat</i>   | 7,6   | 6,4   | 4,1   |
| <i>Accés a l'habitatge</i>                                 | 3,3   | 4,8   | 4,0   |
| <i>Gestió política del Govern</i>                          | 7,0   | 1,9   | 3,4   |
| <i>Els polítics</i>  | 2,0   | 3,1   | 3,3   |
| <i>Centralisme/Autonomies/Incomprensió cap a Catalunya</i> | 2,9   | 2,9   | 3,3   |
| <i>Desequilibris/ Incomprensió entre autonomies</i>        | 3,9   | 2,0   | 3,3   |
| <i>Situació econòmica</i>                                  | 1,9   | 4,1   | 3,0   |
| <i>Serveis socials/Protecció social</i>                    | 1,6   | 1,8   | 1,6   |
| <i>Jubilacions/Pensions</i>                                | 0,5   | 0,4   | 1,5   |
| <i>Mentalitat/Manera de ser gent</i>                       | 1,6   | 2,1   | 1,3   |
| <i>Contaminació/Medi ambient</i>                           | 0,1   | 0,5   | 1,0   |
| <i>Violència domèstica</i>                                 | 0,5   | 1,1   | 0,9   |
| <i>Sanitat</i>   | 0,5   | 0,6   | 0,9   |
| <i>L'anterior govern</i>                                   | -     | -     | 0,9   |
| <i>Preus cars</i>  | 0,5   | 1,4   | 0,6   |
| <i>Aigua/Pla Hidrològic Nacional</i>                       | 0,4   | 1,0   | 0,6   |
| <i>Altres serveis públics</i>                              | 0,6   | 0,8   | 0,6   |
| <i>Racisme/Intolerància</i>                                | 1,0   | 0,6   | 0,6   |
| <i>Altres educació/ Ensenyament</i>                        | 1,4   | 0,9   | 0,5   |
| <i>Participació en el conflicte d'Iraq</i>                 | 1,5   | 1,6   | 0,4   |
| <i>Sous baixos</i>   | 0,1   | 0,6   | 0,4   |
| <i>Justícia</i>  | -     | 0,3   | 0,4   |
| <i>Impostos alts</i>                                       | 0,3   | 0,1   | 0,4   |
| <i>Infraestructures/ Comunicacions</i>                     | 0,9   | 1,0   | 0,3   |
| <i>Droga</i>   | 0,1   | 0,3   | 0,3   |
| <i>Carreteres/Autopistes</i>                               | 0,4   | 0,3   | 0,1   |
| <i>Corrupció</i>   | -     | 0,1   | 0,1   |
| <i>La situació al País Basc</i>                            | 0,1   | 0,4   | -     |
| <i>Trànsit (seguretat)</i>                                 | 0,1   | 0,4   | -     |
| <i>Crisi alimentària</i>                                   | -     | 0,1   | -     |
| <i>Altres</i>  | 2,4   | 3,1   | 2,8   |
| <i>Tot</i>   | 0,1   | -     | -     |
| <i>Cap/Res</i>   | 1,3   | 1,4   | 0,6   |
| <i>NS-NC</i>   | 17,1  | 18,0  | 23,4  |



## I quin és l'aspecte que més li agrada de la ciutat de Barcelona?

|  | 03-04 | 06-04 | 09-04 |
|--|-------|-------|-------|
| <i>Ciutat moderna, oberta, cosmopolita, tolerant, diversitat</i> | 14,8  | 13,6  | 11,5  |
| <i>El mar, la platja</i>   | 10,8  | 13,1  | 11,5  |
| <i>La ciutat, tot</i>  | 10,6  | 12,5  | 10,3  |
| <i>La gent, l'ambient</i>  | 11,0  | 9,8   | 9,8   |
| <i>Urbanisme i arquitectura</i>                                  | 9,6   | 9,4   | 9,6   |
| <i>Llocs simbòlics de la ciutat</i>                              | 6,8   | 9,0   | 7,4   |
| <i>Oferta cultural i d'oci</i>                                   | 6,0   | 5,1   | 7,1   |
| <i>Clima</i>   | 3,0   | 5,6   | 3,4   |
| <i>Serveis, hi ha de tot</i>                                     | 3,6   | 2,9   | 3,4   |
| <i>Parcs i zones verdes</i>                                      | 5,0   | 2,3   | 3,1   |
| <i>Bona situació, ubicació</i>                                   | 2,4   | 3,0   | 3,0   |
| <i>Transport públic, bones comunicacions</i>                     | 2,9   | 2,1   | 2,4   |
| <i>Prosperitat, qualitat de vida</i>                             | 2,5   | 3,3   | 2,0   |
| <i>És bonica</i>   | -     | -     | 2,0   |
| <i>Neteja</i>  | -     | 1,0   | 1,4   |
| <i>Turisme</i>   | 1,5   | 0,6   | 1,1   |
| <i>El Fòrum</i>  | -     | 1,1   | 1,0   |
| <i>És tranquil·la</i>  | -     | -     | 0,6   |
| <i>Dinamisme, vitalitat</i>                                      | -     | 0,6   | 0,5   |
| <i>Altres</i>  | 4,1   | 1,9   | 3,8   |
| <i>Res</i>   | 0,5   | 0,5   | 0,3   |
| <i>NS</i>  | 5,0   | 2,6   | 5,0   |



## I quin és l'aspecte que més li agrada de Catalunya?

|   | 03-04 | 06-04 | 09-04 |
|---|-------|-------|-------|
| <i>Paisatge, mar i muntanya, diversitat del territori</i> | 25,5  | 30,4  | 33,1  |
| <i>La gent, els catalans</i>                              | 14,6  | 13,1  | 13,0  |
| <i>Catalunya, tot</i>                                     | 6,6   | 7,6   | 7,8   |
| <i>Cultura i llengua</i>                                  | 5,9   | 8,5   | 6,8   |
| <i>Prosperitat i qualitat de vida</i>                     | 7,4   | 4,1   | 5,4   |
| <i>País obert, tolerant, diversitat i pluralitat</i>      | 9,5   | 8,5   | 5,3   |
| <i>El clima</i>   | 2,4   | 3,0   | 2,6   |
| <i>Pirineu</i>  | 1,6   | 2,4   | 2,5   |
| <i>Costa Brava</i>  | 2,0   | 3,3   | 2,1   |
| <i>Parcs i natura</i>                                     | 2,4   | 3,4   | 1,5   |
| <i>Barcelona</i>  | 0,5   | 0,8   | 1,5   |
| <i>Turisme</i>  | 2,0   | 1,5   | 1,0   |
| <i>Altres llocs de Catalunya</i>                          | 1,4   | 1,6   | 2,1   |
| <i>Altres</i>   | 2,3   | 0,9   | 3,0   |
| <i>Res</i>  | 0,3   | 0,5   | 0,1   |
| <i>NS</i>   | 15,6  | 10,5  | 12,3  |
| <i>NC</i>   | 0,1   | 0,0   | 0,0   |



## I quin és l'aspecte que més li agrada d'Espanya?

|   | 03-04 | 06-04 | 09-04 |
|---|-------|-------|-------|
| <i>Diversitat de cultures, pobles i tradicions</i>    | 13,6  | 18,4  | 19,6  |
| <i>La gent, l'ambient</i>                             | 15,1  | 13,9  | 11,4  |
| <i>Paisatge, el mar i la diversitat del territori</i> | 8,3   | 9,3   | 8,0   |
| <i>Prosperitat i qualitat de vida</i>                 | 5,4   | 6,0   | 5,3   |
| <i>El clima</i>                                       | 5,3   | 7,3   | 4,9   |
| <i>Espanya, tot en general</i>                        | 3,8   | 6,8   | 4,6   |
| <i>País obert i solidari</i>                          | 3,8   | 2,4   | 4,0   |
| <i>Gastronomia</i>                                    | 4,4   | 3,4   | 3,9   |
| <i>Andalusia</i>                                      | 1,6   | 1,8   | 1,9   |
| <i>Turisme</i>  | 2,6   | 1,4   | 0,4   |
| <i>Altres llocs d'Espanya</i>                         | 5,0   | 7,3   | 7,5   |
| <i>Altres</i>   | 4,4   | 0,9   | 3,4   |
| <i>Res</i>  | 1,1   | 1,1   | 1,3   |
| <i>NS</i>   | 25,4  | 20,4  | 23,4  |
| <i>NC</i>   | 0,4   | 0,0   | 0,6   |



## Com valora la gestió de l'Ajuntament de Barcelona?

|                             | 03-04 | 06-04 | 09-04 |
|-----------------------------|-------|-------|-------|
| <i>Molt bona/Bona</i>       | 56,9  | 46,5  | 47,1  |
| <i>Normal</i>               | 24,9  | 27,9  | 26,0  |
| <i>Dolenta/Molt dolenta</i> | 15,8  | 21,1  | 24,1  |
| <i>NS/NC</i>                | 2,5   | 4,5   | 2,8   |

## Com valora la gestió de la Generalitat de Catalunya?

|                             | 03-04 | 06-04 | 09-04 |
|-----------------------------|-------|-------|-------|
| <i>Molt bona/Bona</i>       | 49,8  | 43,3  | 49,6  |
| <i>Normal</i>               | 20,0  | 27,1  | 24,6  |
| <i>Dolenta/Molt dolenta</i> | 10,9  | 18,5  | 17,4  |
| <i>NS/NC</i>                | 19,4  | 11,1  | 8,4   |

## Com valora la gestió del Govern Espanyol?

|                             | 03-04 | 06-04 | 09-04 |
|-----------------------------|-------|-------|-------|
| <i>Molt bona/Bona</i>       | 20,9  | 51,5  | 51,4  |
| <i>Normal</i>               | 13,5  | 20,1  | 20,8  |
| <i>Dolenta/Molt dolenta</i> | 61,4  | 12,5  | 15,0  |
| <i>NS/NC</i>                | 4,3   | 15,9  | 12,9  |





## Puntuació i coneixement de polítics

|                               | 03-04 | 06-04 | 09-04 |
|-------------------------------|-------|-------|-------|
| <b>Joan Clos</b>              | 6,3   | 6,0   | 5,9   |
| % Ns-Nc                       | 4,7%  | 5,4%  | 5,1%  |
| % No coneix                   | 1,0%  | 1,8%  | 3,3%  |
| <b>Alberto Fernández Díaz</b> | 3,9   | 4,0   | 4,0   |
| % Ns-Nc                       | 8,9%  | 8,8%  | 11,1% |
| % No coneix                   | 29,1% | 28,3% | 28,4% |
| <b>Imma Mayol</b>             | 6,1   | 5,8   | 5,8   |
| % Ns-Nc                       | 12,5% | 10,3% | 12,0% |
| % No coneix                   | 29,0% | 28,4% | 26,5% |
| <b>Jordi Portabella</b>       | 6,1   | 5,9   | 5,8   |
| % Ns-Nc                       | 15,1% | 12,9% | 12,6% |
| % No coneix                   | 21,9% | 20,6% | 20,5% |
| <b>Xavier Trias</b>           | 5,8   | 5,5   | 5,6   |
| % Ns-Nc                       | 15,3% | 12,5% | 15,0% |
| % No coneix                   | 12,0% | 12,4% | 12,4% |



## Intenció de vot Eleccions Municipals (només per als que poden votar)

|                  | M'03 | 03-04 | 06-04 | 09-04 |
|------------------|------|-------|-------|-------|
| PP               | 9,5  | 5,6   | 6,0   | 5,3   |
| CiU              | 12,6 | 14,9  | 11,9  | 12,4  |
| ERC              | 7,5  | 9,6   | 10,1  | 10,2  |
| PSC              | 19,7 | 30,5  | 36,4  | 29,2  |
| IC-V / EUiA      | 7,1  | 9,2   | 7,4   | 8,8   |
| Altres           | 1,4  | 0,4   | 1,3   | 0,9   |
| Votaria en blanc | 1,2  | 1,2   | 2,9   | 2,8   |
| No hi aniria     | 41,0 | 5,5   | 6,9   | 7,9   |
| No ho sap        |      | 14,0  | 11,4  | 15,1  |
| NC               |      | 9,1   | 5,5   | 7,6   |

En els resultats reals estan sumats els vots blancs i els vots nuls.

## Record de vot Eleccions Municipals (només per als que podien votar)

|               | M'03 | 03-04 | 06-04 | 09-04 |
|---------------|------|-------|-------|-------|
| PP            | 9,5  | 5,9   | 6,8   | 5,4   |
| CiU           | 12,6 | 15,3  | 14,7  | 14,4  |
| ERC           | 7,5  | 9,4   | 11,7  | 12,4  |
| PSC           | 19,7 | 28,6  | 33,2  | 26,8  |
| IC-V / EUiA   | 7,1  | 8,7   | 8,1   | 9,7   |
| Altres        | 1,4  | 0,6   | 0,8   | 0,6   |
| Votà en blanc | 1,2  | 0,9   | 1,4   | 1,4   |
| No va votar   | 41,0 | 12,6  | 11,5  | 14,9  |
| No recorda    |      | 4,7   | 3,6   | 3,9   |
| NC            |      | 13,2  | 8,1   | 10,5  |

En els resultats reals estan sumats els vots blancs i els vots nuls.



## Record de vot Eleccions Autonòmiques (només per als que podien votar)

|               | A'03 | 03-04 | 06-04 | 09-04 |
|---------------|------|-------|-------|-------|
| PP            | 10,1 | 5,8   | 6,6   | 5,1   |
| CiU           | 18,6 | 18,1  | 16,7  | 14,6  |
| ERC           | 10,4 | 10,1  | 12,9  | 13,8  |
| PSC           | 20,4 | 27,2  | 31,3  | 29,3  |
| IC-V / EUiA   | 5,7  | 7,3   | 6,6   | 6,8   |
| Altres        | 0,8  | 0,5   | 0,8   | 0,1   |
| Votà en blanc | 0,8  | 0,9   | 1,0   | 1,6   |
| No va votar   | 33,3 | 12,4  | 10,8  | 13,5  |
| No recorda    |      | 4,5   | 4,8   | 4,3   |
| NC            |      | 13,2  | 8,3   | 11,1  |

En els resultats reals estan sumats els vots blancs i els vots nuls.

## Record de vot Eleccions Generals (només per als que podien votar)

|                  | G'04 | 03-04 | 06-04 | 09-04 |
|------------------|------|-------|-------|-------|
| PP               | 14,1 | 8,0   | 9,4   | 7,5   |
| CiU              | 15,5 | 13,2  | 12,1  | 11,2  |
| ERC              | 11,4 | 10,6  | 10,2  | 10,0  |
| PSC (PSOE)       | 29,6 | 33,9  | 39,1  | 36,2  |
| IC-V / EUiA (IU) | 5,3  | 6,2   | 6,3   | 6,4   |
| Altres           | 1,1  | 0,8   | 0,7   | 0,1   |
| En blanc         | 1,0  | 1,0   | 1,7   | 1,8   |
| No votà          | 22,1 | 9,9   | 9,9   | 13,0  |
| NR               |      | 1,0   | 2,1   | 2,7   |
| NC               |      | 15,3  | 8,6   | 11,0  |

En els resultats reals estan sumats els vots blancs i els vots nuls.



### Com valoraria l'estat actual de l'economia a Espanya: molt bo, bo, dolent o molt dolent?

|                           | 03-04 | 06-04 | 09-04 |
|---------------------------|-------|-------|-------|
| <i>Molt bo/Bo</i>         | 45,6  | 40,9  | 35,3  |
| <i>Normal/Regular</i>     | 26,0  | 25,6  | 28,5  |
| <i>Dolent/Molt dolent</i> | 25,9  | 29,4  | 31,8  |
| <i>NS-NC</i>              | 2,5   | 4,1   | 4,5   |

### Com valoraria l'estat actual de l'economia a Catalunya: molt bo, bo, dolent o molt dolent?

|                           | 03-04 | 06-04 | 09-04 |
|---------------------------|-------|-------|-------|
| <i>Molt bo/Bo</i>         | 51,3  | 42,6  | 42,4  |
| <i>Normal/Regular</i>     | 25,3  | 26,9  | 27,6  |
| <i>Dolent/Molt dolent</i> | 20,8  | 27,1  | 26,1  |
| <i>NS-NC</i>              | 2,8   | 3,4   | 3,9   |

### Com valoraria l'estat actual de l'economia a Barcelona: molt bo, bo, dolent o molt dolent?

|                           | 03-04 | 06-04 | 09-04 |
|---------------------------|-------|-------|-------|
| <i>Molt bo/Bo</i>         | 51,5  | 43,0  | 44,4  |
| <i>Normal/Regular</i>     | 24,1  | 24,8  | 25,6  |
| <i>Dolent/Molt dolent</i> | 21,9  | 28,5  | 25,8  |
| <i>NS-NC</i>              | 2,5   | 3,8   | 4,3   |



## Respecte a la situació econòmica de la seva família, vostè diria que ha millorat o ha empitjorat en l'últim any?

|                      | 03-04 | 06-04 | 09-04 |
|----------------------|-------|-------|-------|
| <i>Ha millorat</i>   | 20,0  | 19,0  | 20,4  |
| <i>Està igual</i>    | 45,1  | 44,5  | 45,0  |
| <i>Ha empitjorat</i> | 34,5  | 35,8  | 33,6  |
| <i>NS-NC</i>         | 0,4   | 0,8   | 1,0   |

## I, de cara al futur, vostè creu que la situació econòmica de la seva família millorarà o empitjorarà?

|                         | 03-04 | 06-04 | 09-04 |
|-------------------------|-------|-------|-------|
| <i>Millorarà</i>        | 46,6  | 42,4  | 46,1  |
| <i>Continuarà igual</i> | 29,9  | 29,9  | 29,5  |
| <i>Empitjorarà</i>      | 11,5  | 16,1  | 15,0  |
| <i>NS-NC</i>            | 12,0  | 11,6  | 9,4   |



## Escales ideològica

|                        | 03-04 | 06-04 | 09-04 |
|------------------------|-------|-------|-------|
| <i>Esquerra</i>        | 37,9  | 39,1  | 39,3  |
| <i>Centre esquerra</i> | 17,5  | 19,8  | 16,1  |
| <i>Centre</i>          | 14,0  | 12,0  | 13,6  |
| <i>Centre dreta</i>    | 7,0   | 7,4   | 5,1   |
| <i>Dreta</i>           | 4,3   | 5,3   | 4,8   |
| <i>NS-NC</i>           | 15,6  | 12,5  | 15,5  |
| <i>Apolític</i>        | 3,8   | 4,0   | 5,6   |
| <i>Mitjana</i>         | 2,0   | 2,0   | 2,0   |

## Sentiment de pertinença

|                                 | 03-04 | 06-04 | 09-04 |
|---------------------------------|-------|-------|-------|
| <i>Únicament espanyol</i>       | 10,0  | 8,6   | 7,3   |
| <i>Més espanyol que català</i>  | 7,0   | 5,3   | 7,3   |
| <i>Tant espanyol com català</i> | 41,0  | 44,4  | 38,0  |
| <i>Més català que espanyol</i>  | 22,3  | 24,5  | 25,4  |
| <i>Únicament català</i>         | 12,9  | 10,8  | 15,1  |
| <i>NS-NC</i>                    | 6,9   | 6,5   | 7,0   |
| <i>Mitjana</i>                  | 3,2   | 3,3   | 3,4   |



## Em podria dir si vostè té correu electrònic personal?

|           | 03-04 | 06-04 | 09-04 |
|-----------|-------|-------|-------|
| <i>Sí</i> | -     | 43,9  | 42,9  |
| <i>No</i> | -     | 56,1  | 57,1  |

## I ha fet servir durant la darrera setmana el correu electrònic personal? (només per als que tenen correu electrònic personal)

|           | 03-04 | 06-04 | 09-04 |
|-----------|-------|-------|-------|
| <i>Sí</i> | -     | 80,3  | 81,9  |
| <i>No</i> | -     | 19,7  | 18,1  |



## Sexe

|      | 03-04 | 06-04 | 09-04 |
|------|-------|-------|-------|
| Home | 46,8  | 46,8  | 46,8  |
| Dona | 53,3  | 53,3  | 53,3  |

## Edat

|                 | 03-04 | 06-04 | 09-04 |
|-----------------|-------|-------|-------|
| De 18 a 24 anys | 8,5   | 8,5   | 8,5   |
| De 25 a 34 anys | 20,3  | 20,3  | 20,3  |
| De 35 a 44 anys | 17,8  | 17,8  | 17,8  |
| De 45 a 54 anys | 14,9  | 14,9  | 14,9  |
| De 55 a 64 anys | 13,8  | 13,8  | 13,8  |
| 65 i més        | 24,9  | 24,9  | 24,9  |





## Lloc de naixement

|                         | 03-04 | 06-04 | 09-04 |
|-------------------------|-------|-------|-------|
| <i>Barcelona ciutat</i> | 55,6  | 59,3  | 59,1  |
| <i>Resta Catalunya</i>  | 7,9   | 9,1   | 8,9   |
| <i>Resta d'Espanya</i>  | 29,3  | 25,4  | 25,1  |
| <i>Unió Europea</i>     | 1,9   | 0,8   | 1,4   |
| <i>Resta d'Europa</i>   | 0,6   | 0,3   | 0,5   |
| <i>Resta del món</i>    | 4,8   | 5,3   | 4,9   |
| <i>No contesta</i>      | 0,0   | 0,0   | 0,1   |

## Nacionalitat

|                     | 03-04 | 06-04 | 09-04 |
|---------------------|-------|-------|-------|
| <i>Espanyola</i>    | 95,5  | 96,3  | 96,4  |
| <i>Unió Europea</i> | 2,0   | 1,3   | 1,1   |
| <i>Altres</i>       | 2,5   | 2,5   | 2,4   |
| <i>NS-NC</i>        | 0,0   | 0,0   | 0,1   |



## Llengua habitual

|                    | 03-04 | 06-04 | 09-04 |
|--------------------|-------|-------|-------|
| <i>Català</i>      | 44,4  | 46,1  | 49,4  |
| <i>Castellà</i>    | 55,0  | 53,0  | 49,8  |
| <i>Altres</i>      | 0,6   | 0,9   | 0,9   |
| <i>No contesta</i> | 0,0   | 0,0   | 0,0   |

## Llengua habitual a casa

|                 | 03-04 | 06-04 | 09-04 |
|-----------------|-------|-------|-------|
| <i>Català</i>   | 37,5  | 39,1  | 44,5  |
| <i>Castellà</i> | 49,0  | 44,3  | 42,8  |
| <i>Ambdues</i>  | 12,1  | 15,1  | 11,5  |
| <i>Altres</i>   | 1,4   | 1,5   | 1,3   |
| <i>NC</i>       | 0,0   | 0,0   | 0,0   |

## Llengua habitual a la feina / centre d'estudis

|                               | 03-04 | 06-04 | 09-04 |
|-------------------------------|-------|-------|-------|
| <i>Català</i>                 | 20,1  | 30,3  | 24,3  |
| <i>Castellà</i>               | 18,3  | 20,6  | 15,1  |
| <i>Ambdues</i>                | 19,0  | 22,0  | 20,1  |
| <i>Altres</i>                 | 0,6   | 0,5   | 1,3   |
| <i>No treballa/no estudia</i> | 42,0  | 26,6  | 39,1  |
| <i>NS-NC</i>                  | 0,0   | 0,0   | 0,1   |



## Nivell d'estudis

|                                 | 03-04 | 06-04 | 09-04 |
|---------------------------------|-------|-------|-------|
| <i>Menys de primaris</i>        | 8,1   | 4,1   | 6,5   |
| <i>Primaris</i>                 | 26,5  | 25,6  | 25,6  |
| <i>Secundaris generals</i>      | 22,3  | 22,5  | 22,0  |
| <i>Secundaris professionals</i> | 13,6  | 16,8  | 15,1  |
| <i>Universitaris</i>            | 29,4  | 31,0  | 30,3  |
| <i>NC</i>                       | 0,1   | 0,0   | 0,5   |

## Activitat de l'entrevistat

|                            | 03-04 | 06-04 | 09-04 |
|----------------------------|-------|-------|-------|
| <i>Professió liberal</i>   | 2,3   | 2,1   | 1,4   |
| <i>Empresari</i>           | 1,1   | 1,5   | 1,9   |
| <i>Autònom</i>             | 4,8   | 5,0   | 4,4   |
| <i>Quadre</i>              | 9,8   | 9,1   | 12,3  |
| <i>Empleat</i>             | 18,5  | 25,8  | 19,4  |
| <i>Treballador-Obrer</i>   | 14,0  | 10,3  | 14,6  |
| <i>Tasques de la llar</i>  | 13,9  | 12,8  | 12,0  |
| <i>Jubilat-Pensionista</i> | 24,3  | 23,1  | 22,3  |
| <i>Aturat</i>              | 4,3   | 3,6   | 4,3   |
| <i>Estudiant</i>           | 6,8   | 6,6   | 6,8   |
| <i>NC</i>                  | 0,5   | 0,1   | 0,9   |



## Districte municipal

|                            | 03-04 | 06-04 | 09-04 |
|----------------------------|-------|-------|-------|
| <i>Ciutat Vella</i>        | 7,3   | 7,3   | 7,3   |
| <i>Eixample</i>            | 16,6  | 16,6  | 16,6  |
| <i>Sants-Montjuïc</i>      | 11,1  | 11,1  | 11,1  |
| <i>Les Corts</i>           | 5,3   | 5,3   | 5,3   |
| <i>Sarrià-Sant Gervasi</i> | 8,5   | 8,5   | 8,5   |
| <i>Gràcia</i>              | 7,6   | 7,6   | 7,6   |
| <i>Horta-Guinardó</i>      | 10,6  | 10,6  | 10,6  |
| <i>Nou Barris</i>          | 10,5  | 10,5  | 10,5  |
| <i>Sant Andreu</i>         | 8,9   | 8,9   | 8,9   |
| <i>Sant Martí</i>          | 13,6  | 13,6  | 13,6  |

# QUESTIONARI

BON DIA/TARDA: EM DIC .. I COL-LABORO AMB "CENTRAL DE CAMPO", EMPRESA D'ESTUDIS DE MERCAT I OPINIÓ. ESTEM FENT UNA ENQUESTA SOBRE DIFERENTS ASPECTES RELACIONATS AMB BARCELONA. LI AGRAIRIA QUE EM CONTESTÉS UNES PREGUNTES. GRÀCIES PER LA SEVA COL-LABORACIÓ.

0.- VOSTÈ ESTÀ EMPADRONAT A LA CIUTAT DE BARCELONA?

- Si.....1  
No.....2 (final entrevista)

1.- PER COMENÇAR, EM PODRIA DIR SI EL DARRER ANY, VOSTÈ CREU QUE BARCELONA HA MILLORAT O HA EMPITJORAT? I CATALUNYA? I ESPANYA?

|                     | BCN | Cat. | Espanya |
|---------------------|-----|------|---------|
| Ha millorat .....   | 1   | 1    | 1       |
| Està igual .....    | 2   | 2    | 2       |
| Ha empitjorat ..... | 3   | 3    | 3       |
| NS .....            | 4   | 4    | 4       |
| NC .....            | 5   | 5    | 5       |

2.- I, DE CARA AL FUTUR, VOSTÈ CREU QUE BARCELONA MILLORARÀ O EMPITJORARÀ? I CATALUNYA? I ESPANYA?

|                        | BCN | Cat. | Espanya |
|------------------------|-----|------|---------|
| Millorarà .....        | 1   | 1    | 1       |
| Continuarà igual ..... | 2   | 2    | 2       |
| Empitjorarà .....      | 3   | 3    | 3       |
| NS .....               | 4   | 4    | 4       |
| NC .....               | 5   | 5    | 5       |

3.- QUIN CONSIDERA QUE ÉS EL PROBLEMA MÉS GREU QUE TÉ LA CIUTAT DE BARCELONA EN AQUESTS MOMENTS? I CATALUNYA? I ESPANYA? (Espontània) (Només una resposta)

Barcelona

Catalunya

Espanya

4.- I QUIN ÉS L'ASPECTE QUE MÉS LI AGRADA DE LA CIUTAT DE BARCELONA? I DE CATALUNYA? I D'ESPANYA? (Espontània) (Només una resposta)

Barcelona

Catalunya

Espanya

5.- COM VALORA LA GESTIÓ DE L'ACTUAL AJUNTAMENT DE BARCELONA: MOLT BONA, BONA, DOLENTA O MOLT DOLENTA? I LA GESTIÓ DE LA GENERALITAT DE CATALUNYA? I LA DEL GOVERN ESPANYOL?

|                      | BCN | Gene. | Gov.esp. |
|----------------------|-----|-------|----------|
| Molt bona .....      | 1   | 1     | 1        |
| Bona .....           | 2   | 2     | 2        |
| Normal/Regular ..... | 3   | 3     | 3        |
| Dolenta .....        | 4   | 4     | 4        |
| Molt dolenta .....   | 5   | 5     | 5        |
| NS .....             | 6   | 6     | 6        |
| NC .....             | 7   | 7     | 7        |

6.- SI EN AQUESTS MOMENTS SE CELEBRESSIN ELECCIONS MUNICIPALS, A QUIN PARTIT VOTARIA? (Espontània)

|                                   |    |
|-----------------------------------|----|
| PP.....                           | 01 |
| CiU.....                          | 02 |
| ERC.....                          | 03 |
| PSC (PSOE).....                   | 04 |
| IC-V / EUiA / IU.....             | 05 |
| Altres.....                       | 06 |
| En blanc .....                    | 07 |
| No votaria .....                  | 08 |
| No ho sap .....                   | 09 |
| No contesta .....                 | 10 |
| No puc votar (nacionalitat) ..... | 11 |

(anotar)

7.- DELS SEGÜENTS POLÍTICS, DIGUI'M SI ELS CONEIX I PUNTEU DE 0 A 10 LA VALORACIÓ QUE LI MEREIX LA SEVA ACTUACIÓ (Essent 0 la puntuació més baixa i 10 la més alta)

|                             | 0-10                 | NS | NC | No coneix |
|-----------------------------|----------------------|----|----|-----------|
| Joan Clos .....             | <input type="text"/> | 11 | 12 | 13        |
| Alberto Fernández Díaz..... | <input type="text"/> | 11 | 12 | 13        |
| Imma Mayol.....             | <input type="text"/> | 11 | 12 | 13        |
| Jordi Portabella.....       | <input type="text"/> | 11 | 12 | 13        |
| Xavier Trias .....          | <input type="text"/> | 11 | 12 | 13        |

8.- EM PODRIA DIR A QUIN PARTIT VA VOTAR EN LES ELECCIONS MUNICIPALS DE MAIG DE 2003? I EN LES ELECCIONS AUTONÒMIQUES DE NOVENBRE DE 2003? I EN LES ELECCIONS GENERALS DE MARÇ DE 2004? (Espontània)

|   | Municip'03 | Auton'03 | Generals'04 |
|---|------------|----------|-------------|
| PP.....                                 | 01         | 01       | 01          |
| CiU.....                                | 02         | 02       | 01          |
| ERC.....                                | 03         | 03       | 03          |
| PSC (PSOE).....                         | 04         | 04       | 04          |
| IC-V / EUiA / IU.....                   | 05         | 05       | 05          |
| Altres .....                            | 06         | 06       | 06          |
| En blanc.....                           | 07         | 07       | 07          |
| No va votar .....                       | 08         | 08       | 08          |
| No recorda.....                         | 09         | 09       | 09          |
| No contesta.....                        | 10         | 10       | 10          |
| No podia votar (nacionalitat/edat)..... | 11         | 11       | 11          |

9.- HA ANAT ALGUNA VEGADA A LES PLATGES DE BARCELONA?

- Si, aquesta temporada.....1 (anar a P11)  
Si, en temporades anteriors.....2  
No, mai.....3  
NS.....4 (anar a P12)  
NC.....5

10.- I EM PODRIA DIR PER QUÈ NO HI HA ANAT AQUESTA TEMPORADA? (Espontània) (Anar a P12)

11.- SEGONS LA SEVA OPINIÓ, LA CONSERVACIÓ (manteniment i neteja) DE LES PLATGES DE BARCELONA ÉS MOLT BONA, BONA, DOLENTA O MOLT DOLENTA?

|                   |   |
|-------------------|---|
| Molt bona .....   | 1 |
| Bona.....         | 2 |
| Normal.....       | 3 |
| Dolenta.....      | 4 |
| Molt dolenta..... | 5 |
| NS.....           | 6 |
| NC.....           | 7 |

12.- ARA CANVIEM DE TEMA I PARLEM DEL TURISME A LA CIUTAT. VOSTÈ PENSA QUE, EN GENERAL, EL TURISME ÉS MOLT POSITIU, POSITIU, NEGATIU O MOLT NEGATIU PER A LA CIUTAT DE BARCELONA?

|                   |   |
|-------------------|---|
| Molt positiu..... | 1 |
| Positiu.....      | 2 |
| Normal.....       | 3 |
| Negatiu.....      | 4 |
| Molt negatiu..... | 5 |
| NS.....           | 6 |
| NC.....           | 7 |

13.- PER QUIN MOTIU CREU QUE ELS TURISTES Elegeixen BARCELONA COM A DESTÍ PER A LES SEVES VACANCES? (Espontània)

14.- I, EN GENERAL, QUINA IMPRESSIÓ CREU QUE S'EMPORTEN ELS TURISTES DE LA NOSTRA CIUTAT: MOLT BONA, BONA, DOLENTA O MOLT DOLENTA?

|                   |   |
|-------------------|---|
| Molt bona .....   | 1 |
| Bona.....         | 2 |
| Normal.....       | 3 |
| Dolenta.....      | 4 |
| Molt dolenta..... | 5 |
| NS.....           | 6 |
| NC.....           | 7 |

15.- DE CADASCUN DELS ASPECTES QUE LI LLEGIRÉ A CONTINUACIÓ, DIGUI'M SI CREU QUE BARCELONA ESTÀ MOLT, BASTANT, POC O GENS PREPARADA DE CARA ALS VISITANTS QUE REP:

|                                    | <u>Molt</u> | <u>Bast.</u> | <u>Norm.</u> | <u>Poc.</u> | <u>Gens</u> | <u>NS</u> | <u>NC</u> |
|------------------------------------|-------------|--------------|--------------|-------------|-------------|-----------|-----------|
| Informació turística.....          | 1           | 2            | 3            | 4           | 5           | 6         | 7         |
| Equipaments culturals.....         | 1           | 2            | 3            | 4           | 5           | 6         | 7         |
| Rutes turístiques.....             | 1           | 2            | 3            | 4           | 5           | 6         | 7         |
| Llocs d'oci.....                   | 1           | 2            | 3            | 4           | 5           | 6         | 7         |
| Botigues i centres comercials..... | 1           | 2            | 3            | 4           | 5           | 6         | 7         |
| Restaurants.....                   | 1           | 2            | 3            | 4           | 5           | 6         | 7         |
| Hotels.....                        | 1           | 2            | 3            | 4           | 5           | 6         | 7         |
| Transport públic.....              | 1           | 2            | 3            | 4           | 5           | 6         | 7         |
| Seguretat ciutadana.....           | 1           | 2            | 3            | 4           | 5           | 6         | 7         |
| Senyalització viària.....          | 1           | 2            | 3            | 4           | 5           | 6         | 7         |
| Tracte dels barcelonins.....       | 1           | 2            | 3            | 4           | 5           | 6         | 7         |

16.- SEGONS LES DADES DISPONIBLES, AQUEST ESTIU HA AUGMENTAT EL NOMBRE DE TURISTES QUE HAN VISITAT BARCELONA. VOSTÈ CREU QUE L'INCREMENT DEL TURISME ÉS MOLT POSITIU, POSITIU, NEGATIU O MOLT NEGATIU PER A LA CIUTAT?

|                   |   |
|-------------------|---|
| Molt positiu..... | 1 |
| Positiu.....      | 2 |
| Normal.....       | 3 |
| Negatiu.....      | 4 |
| Molt negatiu..... | 5 |
| NS.....           | 6 |
| NC.....           | 7 |

17.- L'AUGMENT DE TURISTES A BARCELONA EN ELS DARRERS ANYS HA PRODUÏT CANVIS A LA CIUTAT, SOBRETOT EN L'OFERTA COMERCIAL I D'OCI DELS LLOCS MÉS CÈNTRICS, AIXÍ COM EN L'AUGMENT EN L'ÚS DEL CARRER. VOSTÈ CREU QUE L'INCREMENT DE... (llegiu possibilitats) ...PRODUÏDA PEL TURISME ÉS POSITIU O NEGATIU PER A LA CIUTAT?

Positiu Normal Negatiu NS NC

|                                       |   |   |   |   |   |
|---------------------------------------|---|---|---|---|---|
| L'oferta comercial.....               | 1 | 2 | 3 | 4 | 5 |
| L'oferta d'oci.....                   | 1 | 2 | 3 | 4 | 5 |
| La intensitat de l'ús del carrer..... | 1 | 2 | 3 | 4 | 5 |

18.- EN UNA ESCALA DE 0 A 10, VOSTÈ COM DEFINIRIA EL COMPORTAMENT DELS TURISTES QUE VISITEN BARCELONA RESPECTE AL CIVISME? (Essent 0 un comportament molt dolent i 10 un comportament molt bo)

|                                  | <u>NS</u> | <u>NC</u> |
|----------------------------------|-----------|-----------|
| 00 01 02 03 04 05 06 07 08 09 10 | 11        | 12        |

19.- EL PROPER 24 DE SETEMBRE, A LA CIUTAT DE BARCELONA SE CELEBRARAN LES FESTES DE LA MERCÈ VOSTÈ PENSA ASSISTIR O PARTICIPAR EN ALGUN DELS ACTES O ESPECTACLES QUE S'ORGANITZEN EN MOTIU DE LES FESTES DE LA MERCÈ D'AQUEST ANY?

|         |   |                |
|---------|---|----------------|
| Sí..... | 1 | } (anar a P22) |
| No..... | 2 |                |
| NS..... | 3 |                |
| NC..... | 4 |                |

20.- A QUIN ACTE O ESPECTACLE DE LES FESTES DE LA MERCÈ 2004 PENSA PARTICIPAR? A ALGUN ALTRE? (Espontània)

|   | <u>Primer</u> | <u>Segon</u> |          |
|---|---------------|--------------|----------|
| Concerts de música clàssica.....                                  | 01            | 01           |          |
| Concerts de jazz.....   | 02            | 02           |          |
| Concerts de rock.....   | 03            | 03           |          |
| Música tradicional (corals, folk...)                              | 04            | 04           |          |
| Castells de focs.....   | 05            | 05           |          |
| Correfocs.....  | 06            | 06           |          |
| Espectacles de cultura popular (castellers, gegants, sardanes...) | 07            | 07           |          |
| Espectacles infantils.....  | 08            | 08           |          |
| Festa del cel.....  | 09            | 09           |          |
| Activitats esportives.....  | 10            | 10           |          |
| Gimcana, concursos.....   | 11            | 11           |          |
| Teatre, òpera, dansa.....   | 12            | 12           |          |
| Exposicions i museus.....   | 13            | 13           |          |
| Altres.....   | 14            | 14           | (anoteu) |
| Tots en general.....  | 15            |              |          |
| Cap més.....  | 15            |              |          |
| NS.....   | 16            |              |          |
| NC.....   | 17            |              |          |

21.- VOSTÈ CONEIX LA FESTA MAJOR DEL BARRI DE GRÀCIA? HA ASSISTIT O PARTICIPAT EN ALGUN ACTE DE LA FESTA MAJOR DE GRÀCIA D'ENQUANY? I, EN GENERAL, QUINA VALORACIÓ FA, ENTRE EL 0 I EL 10, DE LA FESTA MAJOR DE GRÀCIA? (Essent 0 la puntuació més baixa i 10 la més alta)

|                            | <u>0-10</u>          | <u>NS</u> | <u>NC</u> | <u>No ha anat</u> | <u>No coneix</u> |
|----------------------------|----------------------|-----------|-----------|-------------------|------------------|
| Festa Major de Gràcia..... | <input type="text"/> | 11        | 12        | 13                | 14               |

22.- CANVIANT DE TEMA, COM VALORARIA L'ESTAT ACTUAL DE L'ECONOMIA A ESPANYA: MOLT BO, BO, DOLENT O MOLT DOLENT? I L'ESTAT DE L'ECONOMIA A CATALUNYA? I A BARCELONA?

|                     | <u>Espanya</u> | <u>Catalunya</u> | <u>Barcelona</u> |
|---------------------|----------------|------------------|------------------|
| Molt bo.....        | 1              | 1                | 1                |
| Bo.....             | 2              | 2                | 2                |
| Normal/Regular..... | 3              | 3                | 3                |
| Dolent.....         | 4              | 4                | 4                |
| Molt dolent.....    | 5              | 5                | 5                |
| NS.....             | 6              | 6                | 6                |
| NC.....             | 7              | 7                | 7                |

23.- RESPECTE A LA SITUACIÓ ECONÒMICA DE LA SEVA FAMÍLIA, VOSTÈ DIRIA QUE L'ÚLTIM ANY HA MILLORAT O HA EMPITJORAT?

|                    |   |
|--------------------|---|
| Ha millorat.....   | 1 |
| Està igual.....    | 2 |
| Ha empitjorat..... | 3 |
| NS.....            | 4 |
| NC.....            | 5 |

24.- I DE CARA AL FUTUR, VOSTÈ CREU QUE LA SITUACIÓ ECONÒMICA DE LA SEVA FAMÍLIA MILLORARÀ O EMPITJORARÀ?

|                       |   |
|-----------------------|---|
| Millorarà.....        | 1 |
| Continuarà igual..... | 2 |
| Empitjorarà.....      | 3 |
| NS.....               | 4 |
| NC.....               | 5 |

25.- DE LES SEGÜENTS OPCIONS IDEOLÒGIQUES QUE LI CITARÉ A CONTINUACIÓ, A QUINA SE SENT VOSTÈ MÉS PROPER? (Llegiu possibilitats)

|                      |   |
|----------------------|---|
| Esquerra.....        | 1 |
| Centre esquerra..... | 2 |
| Centre.....          | 3 |
| Centre dreta.....    | 4 |
| Dreta.....           | 5 |
| NS.....              | 6 |
| NC.....              | 7 |
| Apolític.....        | 8 |

(no llegiu)

26.- I A QUINA DE LES SEGÜENTS SITUACIONS SE SENT MÉS PROPER? (Llegiu possibilitats)

|                               |   |
|-------------------------------|---|
| Únicament espanyol.....       | 1 |
| Més espanyol que català.....  | 2 |
| Tant espanyol com català..... | 3 |
| Més català que espanyol.....  | 4 |
| Únicament català.....         | 5 |
| NS.....                       | 6 |
| NC.....                       | 7 |

(no llegiu)

### DADES D'IDENTIFICACIÓ

27.- TÉ CORREU ELECTRÒNIC PERSONAL

|         |   |                |
|---------|---|----------------|
| Sí..... | 1 | } (anar a P29) |
| No..... | 2 |                |
| NS..... | 3 |                |
| NC..... | 4 |                |

28.- L'HA FET SERVIR DURANT LA DARRERA SETMANA

|         |   |
|---------|---|
| Sí..... | 1 |
| No..... | 2 |
| NS..... | 3 |
| NC..... | 4 |

29.- SEXE  
 Home ..... 1  
 Dona ..... 2

30.- EDAT  (anoteu edat exacta i codifiqueu)  
 De 18 a 24 anys ..... 1  
 De 25 a 34 anys ..... 2  
 De 35 a 44 anys ..... 3  
 De 45 a 54 anys ..... 4  
 De 55 a 64 anys ..... 5  
 65 i més ..... 6

31.- LLOC DE NAIXEMENT  
 Barcelona ciutat ..... 1  
 Resta Catalunya ..... 2  
 Andalusia/Extremadura ..... 3  
 Resta d'Espanya ..... 4  
 Unió Europea ..... 5  
 Resta d'Europa ..... 6  
 Resta del món ..... 7

32.- NACIONALITAT  
 Espanyola ..... 1  
 Unió Europea ..... 2  
 Altres ..... 3 (anotar)

33.- LLENGUA HABITUAL  
 Català ..... 1  
 Castellà ..... 2  
 Altres ..... 3 (anotar)

33.-A.-CONCRETAMENT A CASA SEVA QUINA ÉS LA LLENGUA HABITUAL? I A LA FEINA/CENTRE ESTUDIS?

|                          | <u>A casa</u> | <u>Feina/centre estudis</u> |          |
|--------------------------|---------------|-----------------------------|----------|
| Català                   | 1             | 1                           |          |
| Castellà                 | 2             | 2                           |          |
| Ambdues                  | 3             | 3                           |          |
| Altres                   | 4             | 4                           | (anoteu) |
| NC                       | 5             | 5                           |          |
| No treballa / no estudia |               | 6                           |          |

34.- NIVELL D'ESTUDIS DE L'ENTREVISTAT  
 Menys de primaris ..... 1  
 Primaris ..... 2  
 Secundaris generals ..... 3  
 Secundaris professionals ..... 4  
 Universitaris ..... 5

35.- ACTIVITAT DE L'ENTREVISTAT  
 (Anoteu i codifiqueu)  
 Professi6 liberal ..... 01  
 Empresari ..... 02  
 Aut6nom ..... 03  
 Quadre ..... 04  
 Empleat ..... 05  
 Treballador/obrer ..... 06  
 Tasques de la llar ..... 07  
 Jubilat / Pensionista ..... 08  
 Aturad ..... 09  
 Estudiant ..... 10

36.- DISTRICTE MUNICIPAL  
 01 02 03 04 05 06 07 08 09 10

DIA:   MES:  0  9

ENTREVISTADOR: .....  
 ADREÇA: ..... NÚM. .... TELÈFON: .....  
 (Confirmeu que l'entrevistat viu permanentment en aquesta adreça)



## **TABULACIÓ SEXE I EDAT**

# BARÒMETRE TRIMESTRAL DE BARCELONA

Enquesta Telefònica

**P1.- Per començar, em podria dir si el darrer any, vostè creu que ha millorat o ha empitjorat:**

-----

## 1. Barcelona

| Valors Absoluts | Total | SEXE |      | EDAT            |                 |                 |                 |                 |          |
|-----------------|-------|------|------|-----------------|-----------------|-----------------|-----------------|-----------------|----------|
|                 |       | Home | Dona | De 18 a 24 anys | De 25 a 34 anys | De 35 a 44 anys | De 45 a 54 anys | De 55 a 64 anys | 65 i més |
| Total           | 800   | 374  | 426  | 68              | 162             | 142             | 119             | 110             | 199      |
| Ha millorat     | 393   | 195  | 198  | 39              | 92              | 61              | 53              | 47              | 101      |
| Està igual      | 175   | 78   | 97   | 12              | 28              | 29              | 35              | 25              | 46       |
| Ha empitjorat   | 217   | 95   | 122  | 16              | 40              | 49              | 28              | 38              | 46       |
| NS              | 15    | 6    | 9    | 1               | 2               | 3               | 3               | 0               | 6        |

| % Columna     | Total  | SEXE   |        | EDAT            |                 |                 |                 |                 |          |
|---------------|--------|--------|--------|-----------------|-----------------|-----------------|-----------------|-----------------|----------|
|               |        | Home   | Dona   | De 18 a 24 anys | De 25 a 34 anys | De 35 a 44 anys | De 45 a 54 anys | De 55 a 64 anys | 65 i més |
| Total         | 100,0% | 100,0% | 100,0% | 100,0%          | 100,0%          | 100,0%          | 100,0%          | 100,0%          | 100,0%   |
| Ha millorat   | 49,1%  | 52,1%  | 46,5%  | 57,4%           | 56,8%           | 43,0%           | 44,5%           | 42,7%           | 50,8%    |
| Està igual    | 21,9%  | 20,9%  | 22,8%  | 17,6%           | 17,3%           | 20,4%           | 29,4%           | 22,7%           | 23,1%    |
| Ha empitjorat | 27,1%  | 25,4%  | 28,6%  | 23,5%           | 24,7%           | 34,5%           | 23,5%           | 34,5%           | 23,1%    |
| NS            | 1,9%   | 1,6%   | 2,1%   | 1,5%            | 1,2%            | 2,1%            | 2,5%            | ,0%             | 3,0%     |

| % Fila        | Total  | SEXE  |       | EDAT            |                 |                 |                 |                 |          |
|---------------|--------|-------|-------|-----------------|-----------------|-----------------|-----------------|-----------------|----------|
|               |        | Home  | Dona  | De 18 a 24 anys | De 25 a 34 anys | De 35 a 44 anys | De 45 a 54 anys | De 55 a 64 anys | 65 i més |
| Total         | 100,0% | 46,8% | 53,3% | 8,5%            | 20,3%           | 17,8%           | 14,9%           | 13,8%           | 24,9%    |
| Ha millorat   | 100,0% | 49,6% | 50,4% | 9,9%            | 23,4%           | 15,5%           | 13,5%           | 12,0%           | 25,7%    |
| Està igual    | 100,0% | 44,6% | 55,4% | 6,9%            | 16,0%           | 16,6%           | 20,0%           | 14,3%           | 26,3%    |
| Ha empitjorat | 100,0% | 43,8% | 56,2% | 7,4%            | 18,4%           | 22,6%           | 12,9%           | 17,5%           | 21,2%    |
| NS            | 100,0% | 40,0% | 60,0% | 6,7%            | 13,3%           | 20,0%           | 20,0%           | ,0%             | 40,0%    |

**BARÒMETRE TRIMESTRAL DE BARCELONA**  
Enquesta Telefònica

**P1.- Per començar, em podria dir si el darrer any, vostè creu que ha millorat o ha empitjorat:**

-----

**2. Catalunya**

| Valors Absoluts | Total | SEXE |      | EDAT            |                 |                 |                 |                 |          |
|-----------------|-------|------|------|-----------------|-----------------|-----------------|-----------------|-----------------|----------|
|                 |       | Home | Dona | De 18 a 24 anys | De 25 a 34 anys | De 35 a 44 anys | De 45 a 54 anys | De 55 a 64 anys | 65 i més |
| Total           | 800   | 374  | 426  | 68              | 162             | 142             | 119             | 110             | 199      |
| Ha millorat     | 411   | 197  | 214  | 50              | 89              | 65              | 58              | 50              | 99       |
| Està igual      | 184   | 88   | 96   | 9               | 36              | 35              | 27              | 25              | 52       |
| Ha empitjorat   | 143   | 62   | 81   | 7               | 26              | 29              | 24              | 24              | 33       |
| NS              | 62    | 27   | 35   | 2               | 11              | 13              | 10              | 11              | 15       |

| % Columna     | Total  | SEXE   |        | EDAT            |                 |                 |                 |                 |          |
|---------------|--------|--------|--------|-----------------|-----------------|-----------------|-----------------|-----------------|----------|
|               |        | Home   | Dona   | De 18 a 24 anys | De 25 a 34 anys | De 35 a 44 anys | De 45 a 54 anys | De 55 a 64 anys | 65 i més |
| Total         | 100,0% | 100,0% | 100,0% | 100,0%          | 100,0%          | 100,0%          | 100,0%          | 100,0%          | 100,0%   |
| Ha millorat   | 51,4%  | 52,7%  | 50,2%  | 73,5%           | 54,9%           | 45,8%           | 48,7%           | 45,5%           | 49,7%    |
| Està igual    | 23,0%  | 23,5%  | 22,5%  | 13,2%           | 22,2%           | 24,6%           | 22,7%           | 22,7%           | 26,1%    |
| Ha empitjorat | 17,9%  | 16,6%  | 19,0%  | 10,3%           | 16,0%           | 20,4%           | 20,2%           | 21,8%           | 16,6%    |
| NS            | 7,8%   | 7,2%   | 8,2%   | 2,9%            | 6,8%            | 9,2%            | 8,4%            | 10,0%           | 7,5%     |

| % Fila        | Total  | SEXE  |       | EDAT            |                 |                 |                 |                 |          |
|---------------|--------|-------|-------|-----------------|-----------------|-----------------|-----------------|-----------------|----------|
|               |        | Home  | Dona  | De 18 a 24 anys | De 25 a 34 anys | De 35 a 44 anys | De 45 a 54 anys | De 55 a 64 anys | 65 i més |
| Total         | 100,0% | 46,8% | 53,3% | 8,5%            | 20,3%           | 17,8%           | 14,9%           | 13,8%           | 24,9%    |
| Ha millorat   | 100,0% | 47,9% | 52,1% | 12,2%           | 21,7%           | 15,8%           | 14,1%           | 12,2%           | 24,1%    |
| Està igual    | 100,0% | 47,8% | 52,2% | 4,9%            | 19,6%           | 19,0%           | 14,7%           | 13,6%           | 28,3%    |
| Ha empitjorat | 100,0% | 43,4% | 56,6% | 4,9%            | 18,2%           | 20,3%           | 16,8%           | 16,8%           | 23,1%    |
| NS            | 100,0% | 43,5% | 56,5% | 3,2%            | 17,7%           | 21,0%           | 16,1%           | 17,7%           | 24,2%    |

**BARÒMETRE TRIMESTRAL DE BARCELONA**  
Enquesta Telefònica

**P1.- Per començar, em podria dir si el darrer any, vostè creu que ha millorat o ha empitjorat:**

-----

**3. Espanya**

| Valors Absoluts | Total | SEXE |      | EDAT            |                 |                 |                 |                 |          |
|-----------------|-------|------|------|-----------------|-----------------|-----------------|-----------------|-----------------|----------|
|                 |       | Home | Dona | De 18 a 24 anys | De 25 a 34 anys | De 35 a 44 anys | De 45 a 54 anys | De 55 a 64 anys | 65 i més |
| Total           | 800   | 374  | 426  | 68              | 162             | 142             | 119             | 110             | 199      |
| Ha millorat     | 373   | 194  | 179  | 37              | 89              | 64              | 57              | 47              | 79       |
| Està igual      | 154   | 72   | 82   | 10              | 25              | 30              | 24              | 22              | 43       |
| Ha empitjorat   | 153   | 73   | 80   | 17              | 35              | 27              | 20              | 20              | 34       |
| NS              | 115   | 34   | 81   | 4               | 12              | 21              | 16              | 21              | 41       |
| NC              | 5     | 1    | 4    | 0               | 1               | 0               | 2               | 0               | 2        |

| % Columna     | Total  | SEXE   |        | EDAT            |                 |                 |                 |                 |          |
|---------------|--------|--------|--------|-----------------|-----------------|-----------------|-----------------|-----------------|----------|
|               |        | Home   | Dona   | De 18 a 24 anys | De 25 a 34 anys | De 35 a 44 anys | De 45 a 54 anys | De 55 a 64 anys | 65 i més |
| Total         | 100,0% | 100,0% | 100,0% | 100,0%          | 100,0%          | 100,0%          | 100,0%          | 100,0%          | 100,0%   |
| Ha millorat   | 46,6%  | 51,9%  | 42,0%  | 54,4%           | 54,9%           | 45,1%           | 47,9%           | 42,7%           | 39,7%    |
| Està igual    | 19,3%  | 19,3%  | 19,2%  | 14,7%           | 15,4%           | 21,1%           | 20,2%           | 20,0%           | 21,6%    |
| Ha empitjorat | 19,1%  | 19,5%  | 18,8%  | 25,0%           | 21,6%           | 19,0%           | 16,8%           | 18,2%           | 17,1%    |
| NS            | 14,4%  | 9,1%   | 19,0%  | 5,9%            | 7,4%            | 14,8%           | 13,4%           | 19,1%           | 20,6%    |
| NC            | ,6%    | ,3%    | ,9%    | ,0%             | ,6%             | ,0%             | 1,7%            | ,0%             | 1,0%     |

| % Fila        | Total  | SEXE  |       | EDAT            |                 |                 |                 |                 |          |
|---------------|--------|-------|-------|-----------------|-----------------|-----------------|-----------------|-----------------|----------|
|               |        | Home  | Dona  | De 18 a 24 anys | De 25 a 34 anys | De 35 a 44 anys | De 45 a 54 anys | De 55 a 64 anys | 65 i més |
| Total         | 100,0% | 46,8% | 53,3% | 8,5%            | 20,3%           | 17,8%           | 14,9%           | 13,8%           | 24,9%    |
| Ha millorat   | 100,0% | 52,0% | 48,0% | 9,9%            | 23,9%           | 17,2%           | 15,3%           | 12,6%           | 21,2%    |
| Està igual    | 100,0% | 46,8% | 53,2% | 6,5%            | 16,2%           | 19,5%           | 15,6%           | 14,3%           | 27,9%    |
| Ha empitjorat | 100,0% | 47,7% | 52,3% | 11,1%           | 22,9%           | 17,6%           | 13,1%           | 13,1%           | 22,2%    |
| NS            | 100,0% | 29,6% | 70,4% | 3,5%            | 10,4%           | 18,3%           | 13,9%           | 18,3%           | 35,7%    |
| NC            | 100,0% | 20,0% | 80,0% | ,0%             | 20,0%           | ,0%             | 40,0%           | ,0%             | 40,0%    |

**BARÒMETRE TRIMESTRAL DE BARCELONA**  
Enquesta Telefònica

**P2.- I, de cara al futur, vostè creu que millorarà o empitjorarà:**

-----  
**1. Barcelona**

| Valors Absoluts |                  | Total | SEXE |      | EDAT            |                 |                 |                 |                 |          |
|-----------------|------------------|-------|------|------|-----------------|-----------------|-----------------|-----------------|-----------------|----------|
|                 |                  |       | Home | Dona | De 18 a 24 anys | De 25 a 34 anys | De 35 a 44 anys | De 45 a 54 anys | De 55 a 64 anys | 65 i més |
| Total           |                  | 800   | 374  | 426  | 68              | 162             | 142             | 119             | 110             | 199      |
|                 | Millorarà        | 508   | 236  | 272  | 52              | 122             | 79              | 79              | 56              | 120      |
|                 | Continuarà igual | 54    | 29   | 25   | 2               | 6               | 10              | 6               | 11              | 19       |
|                 | Empitjorarà      | 149   | 69   | 80   | 10              | 28              | 37              | 19              | 27              | 28       |
|                 | NS               | 89    | 40   | 49   | 4               | 6               | 16              | 15              | 16              | 32       |

| % Columna |                  | Total  | SEXE   |        | EDAT            |                 |                 |                 |                 |          |
|-----------|------------------|--------|--------|--------|-----------------|-----------------|-----------------|-----------------|-----------------|----------|
|           |                  |        | Home   | Dona   | De 18 a 24 anys | De 25 a 34 anys | De 35 a 44 anys | De 45 a 54 anys | De 55 a 64 anys | 65 i més |
| Total     |                  | 100,0% | 100,0% | 100,0% | 100,0%          | 100,0%          | 100,0%          | 100,0%          | 100,0%          | 100,0%   |
|           | Millorarà        | 63,5%  | 63,1%  | 63,8%  | 76,5%           | 75,3%           | 55,6%           | 66,4%           | 50,9%           | 60,3%    |
|           | Continuarà igual | 6,8%   | 7,8%   | 5,9%   | 2,9%            | 3,7%            | 7,0%            | 5,0%            | 10,0%           | 9,5%     |
|           | Empitjorarà      | 18,6%  | 18,4%  | 18,8%  | 14,7%           | 17,3%           | 26,1%           | 16,0%           | 24,5%           | 14,1%    |
|           | NS               | 11,1%  | 10,7%  | 11,5%  | 5,9%            | 3,7%            | 11,3%           | 12,6%           | 14,5%           | 16,1%    |

| % Fila |                  | Total  | SEXE  |       | EDAT            |                 |                 |                 |                 |          |
|--------|------------------|--------|-------|-------|-----------------|-----------------|-----------------|-----------------|-----------------|----------|
|        |                  |        | Home  | Dona  | De 18 a 24 anys | De 25 a 34 anys | De 35 a 44 anys | De 45 a 54 anys | De 55 a 64 anys | 65 i més |
| Total  |                  | 100,0% | 46,8% | 53,3% | 8,5%            | 20,3%           | 17,8%           | 14,9%           | 13,8%           | 24,9%    |
|        | Millorarà        | 100,0% | 46,5% | 53,5% | 10,2%           | 24,0%           | 15,6%           | 15,6%           | 11,0%           | 23,6%    |
|        | Continuarà igual | 100,0% | 53,7% | 46,3% | 3,7%            | 11,1%           | 18,5%           | 11,1%           | 20,4%           | 35,2%    |
|        | Empitjorarà      | 100,0% | 46,3% | 53,7% | 6,7%            | 18,8%           | 24,8%           | 12,8%           | 18,1%           | 18,8%    |
|        | NS               | 100,0% | 44,9% | 55,1% | 4,5%            | 6,7%            | 18,0%           | 16,9%           | 18,0%           | 36,0%    |

**BARÒMETRE TRIMESTRAL DE BARCELONA**  
Enquesta Telefònica

**P2.- I, de cara al futur, vostè creu que millorarà o empitjorarà:**

-----  
**2. Catalunya**

| Valors Absoluts |                  | Total | SEXE |      | EDAT            |                 |                 |                 |                 |          |
|-----------------|------------------|-------|------|------|-----------------|-----------------|-----------------|-----------------|-----------------|----------|
|                 |                  |       | Home | Dona | De 18 a 24 anys | De 25 a 34 anys | De 35 a 44 anys | De 45 a 54 anys | De 55 a 64 anys | 65 i més |
| Total           |                  | 800   | 374  | 426  | 68              | 162             | 142             | 119             | 110             | 199      |
|                 | Millorarà        | 544   | 256  | 288  | 53              | 130             | 86              | 85              | 65              | 125      |
|                 | Continuarà igual | 51    | 30   | 21   | 4               | 5               | 13              | 7               | 8               | 14       |
|                 | Empitjorarà      | 121   | 56   | 65   | 8               | 19              | 28              | 15              | 28              | 23       |
|                 | NS               | 84    | 32   | 52   | 3               | 8               | 15              | 12              | 9               | 37       |

| % Columna |                  | Total  | SEXE   |        | EDAT            |                 |                 |                 |                 |          |
|-----------|------------------|--------|--------|--------|-----------------|-----------------|-----------------|-----------------|-----------------|----------|
|           |                  |        | Home   | Dona   | De 18 a 24 anys | De 25 a 34 anys | De 35 a 44 anys | De 45 a 54 anys | De 55 a 64 anys | 65 i més |
| Total     |                  | 100,0% | 100,0% | 100,0% | 100,0%          | 100,0%          | 100,0%          | 100,0%          | 100,0%          | 100,0%   |
|           | Millorarà        | 68,0%  | 68,4%  | 67,6%  | 77,9%           | 80,2%           | 60,6%           | 71,4%           | 59,1%           | 62,8%    |
|           | Continuarà igual | 6,4%   | 8,0%   | 4,9%   | 5,9%            | 3,1%            | 9,2%            | 5,9%            | 7,3%            | 7,0%     |
|           | Empitjorarà      | 15,1%  | 15,0%  | 15,3%  | 11,8%           | 11,7%           | 19,7%           | 12,6%           | 25,5%           | 11,6%    |
|           | NS               | 10,5%  | 8,6%   | 12,2%  | 4,4%            | 4,9%            | 10,6%           | 10,1%           | 8,2%            | 18,6%    |

| % Fila |                  | Total  | SEXE  |       | EDAT            |                 |                 |                 |                 |          |
|--------|------------------|--------|-------|-------|-----------------|-----------------|-----------------|-----------------|-----------------|----------|
|        |                  |        | Home  | Dona  | De 18 a 24 anys | De 25 a 34 anys | De 35 a 44 anys | De 45 a 54 anys | De 55 a 64 anys | 65 i més |
| Total  |                  | 100,0% | 46,8% | 53,3% | 8,5%            | 20,3%           | 17,8%           | 14,9%           | 13,8%           | 24,9%    |
|        | Millorarà        | 100,0% | 47,1% | 52,9% | 9,7%            | 23,9%           | 15,8%           | 15,6%           | 11,9%           | 23,0%    |
|        | Continuarà igual | 100,0% | 58,8% | 41,2% | 7,8%            | 9,8%            | 25,5%           | 13,7%           | 15,7%           | 27,5%    |
|        | Empitjorarà      | 100,0% | 46,3% | 53,7% | 6,6%            | 15,7%           | 23,1%           | 12,4%           | 23,1%           | 19,0%    |
|        | NS               | 100,0% | 38,1% | 61,9% | 3,6%            | 9,5%            | 17,9%           | 14,3%           | 10,7%           | 44,0%    |

**BARÒMETRE TRIMESTRAL DE BARCELONA**  
Enquesta Telefònica

**P2.- I, de cara al futur, vostè creu que millorarà o empitjorarà:**

-----

**3. Espanya**

| Valors Absoluts |                  | Total | SEXE |      | EDAT            |                 |                 |                 |                 |          |
|-----------------|------------------|-------|------|------|-----------------|-----------------|-----------------|-----------------|-----------------|----------|
|                 |                  |       | Home | Dona | De 18 a 24 anys | De 25 a 34 anys | De 35 a 44 anys | De 45 a 54 anys | De 55 a 64 anys | 65 i més |
| Total           |                  | 800   | 374  | 426  | 68              | 162             | 142             | 119             | 110             | 199      |
|                 | Millorarà        | 520   | 251  | 269  | 50              | 123             | 90              | 85              | 55              | 117      |
|                 | Continuarà igual | 53    | 28   | 25   | 5               | 10              | 11              | 6               | 9               | 12       |
|                 | Empitjorarà      | 115   | 53   | 62   | 8               | 22              | 23              | 14              | 28              | 20       |
|                 | NS               | 110   | 42   | 68   | 4               | 7               | 18              | 13              | 18              | 50       |
|                 | NC               | 2     | 0    | 2    | 1               | 0               | 0               | 1               | 0               | 0        |

| % Columna |                  | Total  | SEXE   |        | EDAT            |                 |                 |                 |                 |          |
|-----------|------------------|--------|--------|--------|-----------------|-----------------|-----------------|-----------------|-----------------|----------|
|           |                  |        | Home   | Dona   | De 18 a 24 anys | De 25 a 34 anys | De 35 a 44 anys | De 45 a 54 anys | De 55 a 64 anys | 65 i més |
| Total     |                  | 100,0% | 100,0% | 100,0% | 100,0%          | 100,0%          | 100,0%          | 100,0%          | 100,0%          | 100,0%   |
|           | Millorarà        | 65,0%  | 67,1%  | 63,1%  | 73,5%           | 75,9%           | 63,4%           | 71,4%           | 50,0%           | 58,8%    |
|           | Continuarà igual | 6,6%   | 7,5%   | 5,9%   | 7,4%            | 6,2%            | 7,7%            | 5,0%            | 8,2%            | 6,0%     |
|           | Empitjorarà      | 14,4%  | 14,2%  | 14,6%  | 11,8%           | 13,6%           | 16,2%           | 11,8%           | 25,5%           | 10,1%    |
|           | NS               | 13,8%  | 11,2%  | 16,0%  | 5,9%            | 4,3%            | 12,7%           | 10,9%           | 16,4%           | 25,1%    |
|           | NC               | ,3%    | ,0%    | ,5%    | 1,5%            | ,0%             | ,0%             | ,8%             | ,0%             | ,0%      |

| % Fila |                  | Total  | SEXE  |        | EDAT            |                 |                 |                 |                 |          |
|--------|------------------|--------|-------|--------|-----------------|-----------------|-----------------|-----------------|-----------------|----------|
|        |                  |        | Home  | Dona   | De 18 a 24 anys | De 25 a 34 anys | De 35 a 44 anys | De 45 a 54 anys | De 55 a 64 anys | 65 i més |
| Total  |                  | 100,0% | 46,8% | 53,3%  | 8,5%            | 20,3%           | 17,8%           | 14,9%           | 13,8%           | 24,9%    |
|        | Millorarà        | 100,0% | 48,3% | 51,7%  | 9,6%            | 23,7%           | 17,3%           | 16,3%           | 10,6%           | 22,5%    |
|        | Continuarà igual | 100,0% | 52,8% | 47,2%  | 9,4%            | 18,9%           | 20,8%           | 11,3%           | 17,0%           | 22,6%    |
|        | Empitjorarà      | 100,0% | 46,1% | 53,9%  | 7,0%            | 19,1%           | 20,0%           | 12,2%           | 24,3%           | 17,4%    |
|        | NS               | 100,0% | 38,2% | 61,8%  | 3,6%            | 6,4%            | 16,4%           | 11,8%           | 16,4%           | 45,5%    |
|        | NC               | 100,0% | ,0%   | 100,0% | 50,0%           | ,0%             | ,0%             | 50,0%           | ,0%             | ,0%      |

**BARÒMETRE TRIMESTRAL DE BARCELONA**  
Enquesta Telefònica

**P3.- Quin considera que és el problema més greu que té en aquests moments:**

-----  
**1. Barcelona (Espontània)**

| Valors Absoluts                          | Total | SEXE |      | EDAT            |                 |                 |                 |                 |          |
|--|-------|------|------|-----------------|-----------------|-----------------|-----------------|-----------------|----------|
|  |       | Home | Dona | De 18 a 24 anys | De 25 a 34 anys | De 35 a 44 anys | De 45 a 54 anys | De 55 a 64 anys | 65 i més |
| Total                                    | 800   | 374  | 426  | 68              | 162             | 142             | 119             | 110             | 199      |
| Circulació                               | 90    | 59   | 31   | 7               | 13              | 18              | 15              | 15              | 22       |
| Aparcament/Zones blaves                  | 9     | 4    | 5    | 3               | 0               | 2               | 2               | 1               | 1        |
| Inseguretat ciutadana                    | 132   | 59   | 73   | 3               | 20              | 29              | 23              | 23              | 34       |
| Guàrdia Urbana                           | 2     | 2    | 0    | 0               | 0               | 2               | 0               | 0               | 0        |
| Contaminació                             | 12    | 3    | 9    | 3               | 6               | 1               | 1               | 0               | 1        |
| Sorolls                                  | 13    | 8    | 5    | 0               | 2               | 2               | 4               | 1               | 4        |
| Neteja d'espais públics                  | 72    | 27   | 45   | 6               | 17              | 16              | 7               | 11              | 15       |
| Recollida d'escombraries/Contenidors     | 3     | 1    | 2    | 2               | 0               | 0               | 1               | 0               | 0        |
| Brutícia gossos                          | 6     | 0    | 6    | 0               | 0               | 0               | 3               | 0               | 3        |
| Manca de zones verdes                    | 2     | 0    | 2    | 0               | 1               | 1               | 0               | 0               | 0        |
| Transport públic                         | 14    | 10   | 4    | 2               | 1               | 2               | 4               | 2               | 3        |
| Urbanisme i obres públiques              | 14    | 5    | 9    | 2               | 5               | 0               | 5               | 0               | 2        |
| Molesties per obres                      | 2     | 1    | 1    | 0               | 1               | 0               | 0               | 0               | 1        |
| Manteniment via pública                  | 1     | 0    | 1    | 0               | 1               | 0               | 0               | 0               | 0        |
| Habitatge poc accessible                 | 107   | 56   | 51   | 12              | 36              | 21              | 6               | 16              | 16       |
| Massificació, aglomeració                | 9     | 5    | 4    | 1               | 2               | 1               | 0               | 2               | 3        |
| Atur/Condicions de treball               | 34    | 12   | 22   | 3               | 7               | 6               | 4               | 6               | 8        |
| Ciutat cara                              | 17    | 6    | 11   | 1               | 3               | 2               | 4               | 1               | 6        |
| Impostos                                 | 4     | 2    | 2    | 0               | 0               | 0               | 1               | 2               | 1        |
| Manca de civisme                         | 12    | 6    | 6    | 1               | 0               | 1               | 4               | 1               | 5        |
| Drogues                                  | 14    | 5    | 9    | 0               | 1               | 1               | 1               | 2               | 9        |
| Pobresa/Marginació                       | 9     | 4    | 5    | 1               | 3               | 1               | 3               | 1               | 0        |
| Problemes associats a la immigració      | 115   | 50   | 65   | 10              | 25              | 22              | 20              | 15              | 23       |
| Ensenyament                              | 9     | 1    | 8    | 2               | 1               | 2               | 0               | 1               | 3        |
| Sanitat                                  | 10    | 5    | 5    | 0               | 0               | 0               | 1               | 3               | 6        |
| Serveis socials/Protecció social         | 7     | 2    | 5    | 0               | 0               | 3               | 0               | 2               | 2        |
| Altres serveis                           | 2     | 2    | 0    | 0               | 1               | 0               | 0               | 1               | 0        |
| Equipaments                              | 3     | 1    | 2    | 0               | 0               | 2               | 0               | 0               | 1        |
| Gestió política municipal                | 11    | 8    | 3    | 0               | 2               | 2               | 2               | 0               | 5        |
| Qüestions polítiques                     | 1     | 1    | 0    | 0               | 0               | 0               | 0               | 0               | 1        |
| Diferències entre barris/Classes socials | 4     | 4    | 0    | 0               | 2               | 1               | 1               | 0               | 0        |
| Problemes lingüístics                    | 3     | 1    | 2    | 0               | 0               | 1               | 0               | 1               | 1        |
| Infraestructures/ Comunicacions          | 5     | 4    | 1    | 1               | 3               | 0               | 0               | 0               | 1        |
| Pensions/ Jubilacions                    | 2     | 0    | 2    | 0               | 0               | 0               | 0               | 0               | 2        |
| Residències/ Equipaments gent gran       | 1     | 1    | 0    | 0               | 0               | 0               | 0               | 0               | 1        |
| Tramvia/Trambaix                         | 2     | 1    | 1    | 1               | 0               | 0               | 0               | 0               | 1        |
| Terrorisme                               | 4     | 0    | 4    | 0               | 1               | 1               | 1               | 0               | 1        |
| El Fòrum                                 | 1     | 0    | 1    | 1               | 0               | 0               | 0               | 0               | 0        |
| Altres                                   | 15    | 8    | 7    | 4               | 4               | 2               | 3               | 0               | 2        |
| Cap                                      | 5     | 1    | 4    | 0               | 0               | 0               | 0               | 1               | 4        |
| NS                                       | 22    | 9    | 13   | 2               | 4               | 0               | 3               | 2               | 11       |



**BARÒMETRE TRIMESTRAL DE BARCELONA**  
Enquesta Telefònica

**P3.- Quin considera que és el problema més greu que té en aquests moments:**

-----  
**1. Barcelona (Espontània)**

| % Columna                                | Total  | SEXE   |        | EDAT            |                 |                 |                 |                 |          |        |
|--|--------|--------|--------|-----------------|-----------------|-----------------|-----------------|-----------------|----------|--------|
|  |        | Home   | Dona   | De 18 a 24 anys | De 25 a 34 anys | De 35 a 44 anys | De 45 a 54 anys | De 55 a 64 anys | 65 i més |        |
| Total                                    | 100,0% | 100,0% | 100,0% | 100,0%          | 100,0%          | 100,0%          | 100,0%          | 100,0%          | 100,0%   | 100,0% |
| Circulació                               | 11,3%  | 15,8%  | 7,3%   | 10,3%           | 8,0%            | 12,7%           | 12,6%           | 13,6%           | 11,1%    |        |
| Aparcament/Zones blaves                  | 1,1%   | 1,1%   | 1,2%   | 4,4%            | ,0%             | 1,4%            | 1,7%            | ,9%             | ,5%      |        |
| Inseguretat ciutadana                    | 16,5%  | 15,8%  | 17,1%  | 4,4%            | 12,3%           | 20,4%           | 19,3%           | 20,9%           | 17,1%    |        |
| Guàrdia Urbana                           | ,3%    | ,5%    | ,0%    | ,0%             | ,0%             | 1,4%            | ,0%             | ,0%             | ,0%      |        |
| Contaminació                             | 1,5%   | ,8%    | 2,1%   | 4,4%            | 3,7%            | ,7%             | ,8%             | ,0%             | ,5%      |        |
| Sorolls                                  | 1,6%   | 2,1%   | 1,2%   | ,0%             | 1,2%            | 1,4%            | 3,4%            | ,9%             | 2,0%     |        |
| Neteja d'espais públics                  | 9,0%   | 7,2%   | 10,6%  | 8,8%            | 10,5%           | 11,3%           | 5,9%            | 10,0%           | 7,5%     |        |
| Recollida d'escombraries/Contenidors     | ,4%    | ,3%    | ,5%    | 2,9%            | ,0%             | ,0%             | ,8%             | ,0%             | ,0%      |        |
| Brutícia gossos                          | ,8%    | ,0%    | 1,4%   | ,0%             | ,0%             | ,0%             | 2,5%            | ,0%             | 1,5%     |        |
| Manca de zones verdes                    | ,3%    | ,0%    | ,5%    | ,0%             | ,6%             | ,7%             | ,0%             | ,0%             | ,0%      |        |
| Transport públic                         | 1,8%   | 2,7%   | ,9%    | 2,9%            | ,6%             | 1,4%            | 3,4%            | 1,8%            | 1,5%     |        |
| Urbanisme i obres públiques              | 1,8%   | 1,3%   | 2,1%   | 2,9%            | 3,1%            | ,0%             | 4,2%            | ,0%             | 1,0%     |        |
| Molesties per obres                      | ,3%    | ,3%    | ,2%    | ,0%             | ,6%             | ,0%             | ,0%             | ,0%             | ,5%      |        |
| Manteniment via pública                  | ,1%    | ,0%    | ,2%    | ,0%             | ,6%             | ,0%             | ,0%             | ,0%             | ,0%      |        |
| Habitatge poc accessible                 | 13,4%  | 15,0%  | 12,0%  | 17,6%           | 22,2%           | 14,8%           | 5,0%            | 14,5%           | 8,0%     |        |
| Massificació, aglomeració                | 1,1%   | 1,3%   | ,9%    | 1,5%            | 1,2%            | ,7%             | ,0%             | 1,8%            | 1,5%     |        |
| Atur/Condicions de treball               | 4,3%   | 3,2%   | 5,2%   | 4,4%            | 4,3%            | 4,2%            | 3,4%            | 5,5%            | 4,0%     |        |
| Ciutat cara                              | 2,1%   | 1,6%   | 2,6%   | 1,5%            | 1,9%            | 1,4%            | 3,4%            | ,9%             | 3,0%     |        |
| Impostos                                 | ,5%    | ,5%    | ,5%    | ,0%             | ,0%             | ,0%             | ,8%             | 1,8%            | ,5%      |        |
| Manca de civisme                         | 1,5%   | 1,6%   | 1,4%   | 1,5%            | ,0%             | ,7%             | 3,4%            | ,9%             | 2,5%     |        |
| Drogues                                  | 1,8%   | 1,3%   | 2,1%   | ,0%             | ,6%             | ,7%             | ,8%             | 1,8%            | 4,5%     |        |
| Pobresa/Marginació                       | 1,1%   | 1,1%   | 1,2%   | 1,5%            | 1,9%            | ,7%             | 2,5%            | ,9%             | ,0%      |        |
| Problemes associats a la immigració      | 14,4%  | 13,4%  | 15,3%  | 14,7%           | 15,4%           | 15,5%           | 16,8%           | 13,6%           | 11,6%    |        |
| Ensenyament                              | 1,1%   | ,3%    | 1,9%   | 2,9%            | ,6%             | 1,4%            | ,0%             | ,9%             | 1,5%     |        |
| Sanitat                                  | 1,3%   | 1,3%   | 1,2%   | ,0%             | ,0%             | ,0%             | ,8%             | 2,7%            | 3,0%     |        |
| Serveis socials/Protecció social         | ,9%    | ,5%    | 1,2%   | ,0%             | ,0%             | 2,1%            | ,0%             | 1,8%            | 1,0%     |        |
| Altres serveis                           | ,3%    | ,5%    | ,0%    | ,0%             | ,6%             | ,0%             | ,0%             | ,9%             | ,0%      |        |
| Equipaments                              | ,4%    | ,3%    | ,5%    | ,0%             | ,0%             | 1,4%            | ,0%             | ,0%             | ,5%      |        |
| Gestió política municipal                | 1,4%   | 2,1%   | ,7%    | ,0%             | 1,2%            | 1,4%            | 1,7%            | ,0%             | 2,5%     |        |
| Qüestions polítiques                     | ,1%    | ,3%    | ,0%    | ,0%             | ,0%             | ,0%             | ,0%             | ,0%             | ,5%      |        |
| Diferències entre barris/Classes socials | ,5%    | 1,1%   | ,0%    | ,0%             | 1,2%            | ,7%             | ,8%             | ,0%             | ,0%      |        |
| Problemes lingüístics                    | ,4%    | ,3%    | ,5%    | ,0%             | ,0%             | ,7%             | ,0%             | ,9%             | ,5%      |        |
| Infraestructures/ Comunicacions          | ,6%    | 1,1%   | ,2%    | 1,5%            | 1,9%            | ,0%             | ,0%             | ,0%             | ,5%      |        |
| Pensions/ Jubilacions                    | ,3%    | ,0%    | ,5%    | ,0%             | ,0%             | ,0%             | ,0%             | ,0%             | 1,0%     |        |
| Residències/ Equipaments gent gran       | ,1%    | ,3%    | ,0%    | ,0%             | ,0%             | ,0%             | ,0%             | ,0%             | ,5%      |        |
| Tramvia/Trambaix                         | ,3%    | ,3%    | ,2%    | 1,5%            | ,0%             | ,0%             | ,0%             | ,0%             | ,5%      |        |
| Terrorisme                               | ,5%    | ,0%    | ,9%    | ,0%             | ,6%             | ,7%             | ,8%             | ,0%             | ,5%      |        |
| El Fòrum                                 | ,1%    | ,0%    | ,2%    | 1,5%            | ,0%             | ,0%             | ,0%             | ,0%             | ,0%      |        |
| Altres                                   | 1,9%   | 2,1%   | 1,6%   | 5,9%            | 2,5%            | 1,4%            | 2,5%            | ,0%             | 1,0%     |        |
| Cap                                      | ,6%    | ,3%    | ,9%    | ,0%             | ,0%             | ,0%             | ,0%             | ,9%             | 2,0%     |        |
| NS                                       | 2,8%   | 2,4%   | 3,1%   | 2,9%            | 2,5%            | ,0%             | 2,5%            | 1,8%            | 5,5%     |        |

**BARÒMETRE TRIMESTRAL DE BARCELONA**  
Enquesta Telefònica

**P3.- Quin considera que és el problema més greu que té en aquests moments:**

-----  
**1. Barcelona (Espontània)**

| % Fila                                   | Total  | SEXE   |        | EDAT            |                 |                 |                 |                 |          |
|--|--------|--------|--------|-----------------|-----------------|-----------------|-----------------|-----------------|----------|
|  |        | Home   | Dona   | De 18 a 24 anys | De 25 a 34 anys | De 35 a 44 anys | De 45 a 54 anys | De 55 a 64 anys | 65 i més |
| Total                                    | 100,0% | 46,8%  | 53,3%  | 8,5%            | 20,3%           | 17,8%           | 14,9%           | 13,8%           | 24,9%    |
| Circulació                               | 100,0% | 65,6%  | 34,4%  | 7,8%            | 14,4%           | 20,0%           | 16,7%           | 16,7%           | 24,4%    |
| Aparcament/Zones blaves                  | 100,0% | 44,4%  | 55,6%  | 33,3%           | ,0%             | 22,2%           | 22,2%           | 11,1%           | 11,1%    |
| Inseguretat ciutadana                    | 100,0% | 44,7%  | 55,3%  | 2,3%            | 15,2%           | 22,0%           | 17,4%           | 17,4%           | 25,8%    |
| Guàrdia Urbana                           | 100,0% | 100,0% | ,0%    | ,0%             | ,0%             | 100,0%          | ,0%             | ,0%             | ,0%      |
| Contaminació                             | 100,0% | 25,0%  | 75,0%  | 25,0%           | 50,0%           | 8,3%            | 8,3%            | ,0%             | 8,3%     |
| Sorolls                                  | 100,0% | 61,5%  | 38,5%  | ,0%             | 15,4%           | 15,4%           | 30,8%           | 7,7%            | 30,8%    |
| Neteja d'espais públics                  | 100,0% | 37,5%  | 62,5%  | 8,3%            | 23,6%           | 22,2%           | 9,7%            | 15,3%           | 20,8%    |
| Recollida d'escombraries/Contenidors     | 100,0% | 33,3%  | 66,7%  | 66,7%           | ,0%             | ,0%             | 33,3%           | ,0%             | ,0%      |
| Brutícia gossos                          | 100,0% | ,0%    | 100,0% | ,0%             | ,0%             | ,0%             | 50,0%           | ,0%             | 50,0%    |
| Manca de zones verdes                    | 100,0% | ,0%    | 100,0% | ,0%             | 50,0%           | 50,0%           | ,0%             | ,0%             | ,0%      |
| Transport públic                         | 100,0% | 71,4%  | 28,6%  | 14,3%           | 7,1%            | 14,3%           | 28,6%           | 14,3%           | 21,4%    |
| Urbanisme i obres públiques              | 100,0% | 35,7%  | 64,3%  | 14,3%           | 35,7%           | ,0%             | 35,7%           | ,0%             | 14,3%    |
| Molesties per obres                      | 100,0% | 50,0%  | 50,0%  | ,0%             | 50,0%           | ,0%             | ,0%             | ,0%             | 50,0%    |
| Manteniment via pública                  | 100,0% | ,0%    | 100,0% | ,0%             | 100,0%          | ,0%             | ,0%             | ,0%             | ,0%      |
| Habitatge poc accessible                 | 100,0% | 52,3%  | 47,7%  | 11,2%           | 33,6%           | 19,6%           | 5,6%            | 15,0%           | 15,0%    |
| Massificació, aglomeració                | 100,0% | 55,6%  | 44,4%  | 11,1%           | 22,2%           | 11,1%           | ,0%             | 22,2%           | 33,3%    |
| Atur/Condicions de treball               | 100,0% | 35,3%  | 64,7%  | 8,8%            | 20,6%           | 17,6%           | 11,8%           | 17,6%           | 23,5%    |
| Ciutat cara                              | 100,0% | 35,3%  | 64,7%  | 5,9%            | 17,6%           | 11,8%           | 23,5%           | 5,9%            | 35,3%    |
| Impostos                                 | 100,0% | 50,0%  | 50,0%  | ,0%             | ,0%             | ,0%             | 25,0%           | 50,0%           | 25,0%    |
| Manca de civisme                         | 100,0% | 50,0%  | 50,0%  | 8,3%            | ,0%             | 8,3%            | 33,3%           | 8,3%            | 41,7%    |
| Drogues                                  | 100,0% | 35,7%  | 64,3%  | ,0%             | 7,1%            | 7,1%            | 7,1%            | 14,3%           | 64,3%    |
| Pobresa/Marginació                       | 100,0% | 44,4%  | 55,6%  | 11,1%           | 33,3%           | 11,1%           | 33,3%           | 11,1%           | ,0%      |
| Problemes associats a la immigració      | 100,0% | 43,5%  | 56,5%  | 8,7%            | 21,7%           | 19,1%           | 17,4%           | 13,0%           | 20,0%    |
| Ensenyament                              | 100,0% | 11,1%  | 88,9%  | 22,2%           | 11,1%           | 22,2%           | ,0%             | 11,1%           | 33,3%    |
| Sanitat                                  | 100,0% | 50,0%  | 50,0%  | ,0%             | ,0%             | ,0%             | 10,0%           | 30,0%           | 60,0%    |
| Serveis socials/Protecció social         | 100,0% | 28,6%  | 71,4%  | ,0%             | ,0%             | 42,9%           | ,0%             | 28,6%           | 28,6%    |
| Altres serveis                           | 100,0% | 100,0% | ,0%    | ,0%             | 50,0%           | ,0%             | ,0%             | 50,0%           | ,0%      |
| Equipaments                              | 100,0% | 33,3%  | 66,7%  | ,0%             | ,0%             | 66,7%           | ,0%             | ,0%             | 33,3%    |
| Gestió política municipal                | 100,0% | 72,7%  | 27,3%  | ,0%             | 18,2%           | 18,2%           | 18,2%           | ,0%             | 45,5%    |
| Qüestions polítiques                     | 100,0% | 100,0% | ,0%    | ,0%             | ,0%             | ,0%             | ,0%             | ,0%             | 100,0%   |
| Diferències entre barris/Classes socials | 100,0% | 100,0% | ,0%    | ,0%             | 50,0%           | 25,0%           | 25,0%           | ,0%             | ,0%      |
| Problemes lingüístics                    | 100,0% | 33,3%  | 66,7%  | ,0%             | ,0%             | 33,3%           | ,0%             | 33,3%           | 33,3%    |
| Infraestructures/ Comunicacions          | 100,0% | 80,0%  | 20,0%  | 20,0%           | 60,0%           | ,0%             | ,0%             | ,0%             | 20,0%    |
| Pensions/ Jubilacions                    | 100,0% | ,0%    | 100,0% | ,0%             | ,0%             | ,0%             | ,0%             | ,0%             | 100,0%   |
| Residències/ Equipaments gent gran       | 100,0% | 100,0% | ,0%    | ,0%             | ,0%             | ,0%             | ,0%             | ,0%             | 100,0%   |
| Tramvia/Trambaix                         | 100,0% | 50,0%  | 50,0%  | 50,0%           | ,0%             | ,0%             | ,0%             | ,0%             | 50,0%    |
| Terrorisme                               | 100,0% | ,0%    | 100,0% | ,0%             | 25,0%           | 25,0%           | 25,0%           | ,0%             | 25,0%    |
| El Fòrum                                 | 100,0% | ,0%    | 100,0% | 100,0%          | ,0%             | ,0%             | ,0%             | ,0%             | ,0%      |
| Altres                                   | 100,0% | 53,3%  | 46,7%  | 26,7%           | 26,7%           | 13,3%           | 20,0%           | ,0%             | 13,3%    |
| Cap                                      | 100,0% | 20,0%  | 80,0%  | ,0%             | ,0%             | ,0%             | ,0%             | 20,0%           | 80,0%    |
| NS                                       | 100,0% | 40,9%  | 59,1%  | 9,1%            | 18,2%           | ,0%             | 13,6%           | 9,1%            | 50,0%    |

**BARÒMETRE TRIMESTRAL DE BARCELONA**  
Enquesta Telefònica

**P3.- Quin considera que és el problema més greu que té en aquests moments:**

-----

**2. Catalunya  
(Espontània)**

| Valors Absoluts                        | Total | SEXE |      | EDAT            |                 |                 |                 |                 |          |
|--|-------|------|------|-----------------|-----------------|-----------------|-----------------|-----------------|----------|
|  |       | Home | Dona | De 18 a 24 anys | De 25 a 34 anys | De 35 a 44 anys | De 45 a 54 anys | De 55 a 64 anys | 65 i més |
| Total                                  | 800   | 374  | 426  | 68              | 162             | 142             | 119             | 110             | 199      |
| Atur/Condicions de treball             | 88    | 44   | 44   | 5               | 24              | 19              | 10              | 11              | 19       |
| Problemes de finançament               | 9     | 7    | 2    | 1               | 2               | 3               | 2               | 0               | 1        |
| Situació econòmica                     | 6     | 2    | 4    | 0               | 3               | 0               | 1               | 2               | 0        |
| Impostos alts                          | 9     | 6    | 3    | 1               | 2               | 2               | 1               | 2               | 1        |
| Preus cars                             | 15    | 6    | 9    | 0               | 3               | 2               | 1               | 1               | 8        |
| Sous baixos                            | 1     | 1    | 0    | 0               | 0               | 0               | 0               | 1               | 0        |
| Jubilacions/ Pensions                  | 5     | 1    | 4    | 0               | 0               | 0               | 0               | 1               | 4        |
| Inseguretat                            | 45    | 18   | 27   | 3               | 7               | 8               | 9               | 9               | 9        |
| Terrorisme                             | 2     | 0    | 2    | 0               | 0               | 1               | 0               | 1               | 0        |
| Violència domèstica                    | 2     | 0    | 2    | 0               | 1               | 0               | 0               | 1               | 0        |
| Droga                                  | 3     | 1    | 2    | 0               | 0               | 1               | 0               | 0               | 2        |
| Poca autonomia/ Competències           | 22    | 15   | 7    | 2               | 4               | 4               | 4               | 3               | 5        |
| Catalanisme/ Nacionalisme              | 15    | 7    | 8    | 2               | 7               | 2               | 1               | 1               | 2        |
| Peatges autopistes                     | 14    | 4    | 10   | 2               | 3               | 1               | 4               | 1               | 3        |
| Corrupció                              | 2     | 1    | 1    | 1               | 0               | 0               | 0               | 1               | 0        |
| Gestió política de la Generalitat      | 21    | 14   | 7    | 2               | 3               | 2               | 4               | 4               | 6        |
| Els polítics                           | 12    | 8    | 4    | 0               | 2               | 2               | 4               | 1               | 3        |
| Problemes associats a la immigració    | 133   | 60   | 73   | 10              | 24              | 33              | 18              | 23              | 25       |
| Racisme/Intolerància                   | 1     | 1    | 0    | 0               | 0               | 0               | 1               | 0               | 0        |
| Contaminació/Medi ambient              | 21    | 13   | 8    | 2               | 4               | 5               | 3               | 3               | 4        |
| Carreteres/Autopistes                  | 15    | 7    | 8    | 1               | 2               | 2               | 4               | 1               | 5        |
| Aigua/Transvassament de l'Ebre         | 5     | 1    | 4    | 0               | 2               | 0               | 1               | 0               | 2        |
| Altres infraestructures/ Comunicacions | 28    | 17   | 11   | 5               | 6               | 5               | 2               | 3               | 7        |
| Accés a l'habitatge                    | 59    | 24   | 35   | 11              | 12              | 13              | 9               | 7               | 7        |
| Altres educació/ Ensenyament           | 8     | 1    | 7    | 0               | 2               | 3               | 1               | 0               | 2        |
| Sanitat                                | 14    | 5    | 9    | 2               | 4               | 0               | 4               | 2               | 2        |
| Serveis socials/Protecció social       | 12    | 7    | 5    | 2               | 3               | 2               | 1               | 1               | 3        |
| Altres serveis públics                 | 14    | 6    | 8    | 0               | 6               | 1               | 2               | 0               | 5        |
| Problemes lingüístics                  | 7     | 4    | 3    | 1               | 1               | 1               | 0               | 2               | 2        |
| Mentalitat/Manera de ser de la gent    | 15    | 8    | 7    | 1               | 0               | 2               | 2               | 3               | 7        |
| Deslocalització d'empreses             | 10    | 6    | 4    | 0               | 4               | 1               | 2               | 1               | 2        |
| Turisme de mala qualitat/barat         | 2     | 1    | 1    | 0               | 1               | 0               | 1               | 0               | 0        |
| Altres                                 | 16    | 6    | 10   | 0               | 0               | 3               | 2               | 3               | 8        |
| Cap/Res                                | 9     | 7    | 2    | 0               | 1               | 3               | 4               | 0               | 1        |
| NS                                     | 160   | 65   | 95   | 14              | 29              | 21              | 21              | 21              | 54       |

**BARÒMETRE TRIMESTRAL DE BARCELONA**  
Enquesta Telefònica

**P3.- Quin considera que és el problema més greu que té en aquests moments:**

-----  
**2. Catalunya (Espontània)**

| % Columna                              | Total  | SEXE   |        | EDAT            |                 |                 |                 |                 |          |        |
|--|--------|--------|--------|-----------------|-----------------|-----------------|-----------------|-----------------|----------|--------|
|  |        | Home   | Dona   | De 18 a 24 anys | De 25 a 34 anys | De 35 a 44 anys | De 45 a 54 anys | De 55 a 64 anys | 65 i més |        |
| Total                                  | 100,0% | 100,0% | 100,0% | 100,0%          | 100,0%          | 100,0%          | 100,0%          | 100,0%          | 100,0%   | 100,0% |
| Atur/Condicions de treball             | 11,0%  | 11,8%  | 10,3%  | 7,4%            | 14,8%           | 13,4%           | 8,4%            | 10,0%           | 9,5%     |        |
| Problemes de finançament               | 1,1%   | 1,9%   | ,5%    | 1,5%            | 1,2%            | 2,1%            | 1,7%            | ,0%             | ,5%      |        |
| Situació econòmica                     | ,8%    | ,5%    | ,9%    | ,0%             | 1,9%            | ,0%             | ,8%             | 1,8%            | ,0%      |        |
| Impostos alts                          | 1,1%   | 1,6%   | ,7%    | 1,5%            | 1,2%            | 1,4%            | ,8%             | 1,8%            | ,5%      |        |
| Preus cars                             | 1,9%   | 1,6%   | 2,1%   | ,0%             | 1,9%            | 1,4%            | ,8%             | ,9%             | 4,0%     |        |
| Sous baixos                            | ,1%    | ,3%    | ,0%    | ,0%             | ,0%             | ,0%             | ,0%             | ,9%             | ,0%      |        |
| Jubilacions/ Pensions                  | ,6%    | ,3%    | ,9%    | ,0%             | ,0%             | ,0%             | ,0%             | ,9%             | 2,0%     |        |
| Inseguretat                            | 5,6%   | 4,8%   | 6,3%   | 4,4%            | 4,3%            | 5,6%            | 7,6%            | 8,2%            | 4,5%     |        |
| Terrorisme                             | ,3%    | ,0%    | ,5%    | ,0%             | ,0%             | ,7%             | ,0%             | ,9%             | ,0%      |        |
| Violència domèstica                    | ,3%    | ,0%    | ,5%    | ,0%             | ,6%             | ,0%             | ,0%             | ,9%             | ,0%      |        |
| Droga                                  | ,4%    | ,3%    | ,5%    | ,0%             | ,0%             | ,7%             | ,0%             | ,0%             | 1,0%     |        |
| Poca autonomia/ Competències           | 2,8%   | 4,0%   | 1,6%   | 2,9%            | 2,5%            | 2,8%            | 3,4%            | 2,7%            | 2,5%     |        |
| Catalanisme/ Nacionalisme              | 1,9%   | 1,9%   | 1,9%   | 2,9%            | 4,3%            | 1,4%            | ,8%             | ,9%             | 1,0%     |        |
| Peatges autopistes                     | 1,8%   | 1,1%   | 2,3%   | 2,9%            | 1,9%            | ,7%             | 3,4%            | ,9%             | 1,5%     |        |
| Corrupció                              | ,3%    | ,3%    | ,2%    | 1,5%            | ,0%             | ,0%             | ,0%             | ,9%             | ,0%      |        |
| Gestió política de la Generalitat      | 2,6%   | 3,7%   | 1,6%   | 2,9%            | 1,9%            | 1,4%            | 3,4%            | 3,6%            | 3,0%     |        |
| Els polítics                           | 1,5%   | 2,1%   | ,9%    | ,0%             | 1,2%            | 1,4%            | 3,4%            | ,9%             | 1,5%     |        |
| Problemes associats a la immigració    | 16,6%  | 16,0%  | 17,1%  | 14,7%           | 14,8%           | 23,2%           | 15,1%           | 20,9%           | 12,6%    |        |
| Racisme/Intolerància                   | ,1%    | ,3%    | ,0%    | ,0%             | ,0%             | ,0%             | ,8%             | ,0%             | ,0%      |        |
| Contaminació/Medi ambient              | 2,6%   | 3,5%   | 1,9%   | 2,9%            | 2,5%            | 3,5%            | 2,5%            | 2,7%            | 2,0%     |        |
| Carreteres/Autopistes                  | 1,9%   | 1,9%   | 1,9%   | 1,5%            | 1,2%            | 1,4%            | 3,4%            | ,9%             | 2,5%     |        |
| Aigua/Transvassament de l'Ebre         | ,6%    | ,3%    | ,9%    | ,0%             | 1,2%            | ,0%             | ,8%             | ,0%             | 1,0%     |        |
| Altres infraestructures/ Comunicacions | 3,5%   | 4,5%   | 2,6%   | 7,4%            | 3,7%            | 3,5%            | 1,7%            | 2,7%            | 3,5%     |        |
| Accés a l'habitatge                    | 7,4%   | 6,4%   | 8,2%   | 16,2%           | 7,4%            | 9,2%            | 7,6%            | 6,4%            | 3,5%     |        |
| Altres educació/ Ensenyament           | 1,0%   | ,3%    | 1,6%   | ,0%             | 1,2%            | 2,1%            | ,8%             | ,0%             | 1,0%     |        |
| Sanitat                                | 1,8%   | 1,3%   | 2,1%   | 2,9%            | 2,5%            | ,0%             | 3,4%            | 1,8%            | 1,0%     |        |
| Serveis socials/Protecció social       | 1,5%   | 1,9%   | 1,2%   | 2,9%            | 1,9%            | 1,4%            | ,8%             | ,9%             | 1,5%     |        |
| Altres serveis públics                 | 1,8%   | 1,6%   | 1,9%   | ,0%             | 3,7%            | ,7%             | 1,7%            | ,0%             | 2,5%     |        |
| Problemes lingüístics                  | ,9%    | 1,1%   | ,7%    | 1,5%            | ,6%             | ,7%             | ,0%             | 1,8%            | 1,0%     |        |
| Mentalitat/Manera de ser de la gent    | 1,9%   | 2,1%   | 1,6%   | 1,5%            | ,0%             | 1,4%            | 1,7%            | 2,7%            | 3,5%     |        |
| Deslocalització d'empreses             | 1,3%   | 1,6%   | ,9%    | ,0%             | 2,5%            | ,7%             | 1,7%            | ,9%             | 1,0%     |        |
| Turisme de mala qualitat/barat         | ,3%    | ,3%    | ,2%    | ,0%             | ,6%             | ,0%             | ,8%             | ,0%             | ,0%      |        |
| Altres                                 | 2,0%   | 1,6%   | 2,3%   | ,0%             | ,0%             | 2,1%            | 1,7%            | 2,7%            | 4,0%     |        |
| Cap/Res                                | 1,1%   | 1,9%   | ,5%    | ,0%             | ,6%             | 2,1%            | 3,4%            | ,0%             | ,5%      |        |
| NS                                     | 20,0%  | 17,4%  | 22,3%  | 20,6%           | 17,9%           | 14,8%           | 17,6%           | 19,1%           | 27,1%    |        |

**BARÒMETRE TRIMESTRAL DE BARCELONA**  
Enquesta Telefònica

**P3.- Quin considera que és el problema més greu que té en aquests moments:**

-----

**2. Catalunya  
(Espontània)**

| % Fila                                 | Total  | SEXE   |        | EDAT            |                 |                 |                 |                 |          |
|--|--------|--------|--------|-----------------|-----------------|-----------------|-----------------|-----------------|----------|
|  |        | Home   | Dona   | De 18 a 24 anys | De 25 a 34 anys | De 35 a 44 anys | De 45 a 54 anys | De 55 a 64 anys | 65 i més |
| Total                                  | 100,0% | 46,8%  | 53,3%  | 8,5%            | 20,3%           | 17,8%           | 14,9%           | 13,8%           | 24,9%    |
| Atur/Condicions de treball             | 100,0% | 50,0%  | 50,0%  | 5,7%            | 27,3%           | 21,6%           | 11,4%           | 12,5%           | 21,6%    |
| Problemes de finançament               | 100,0% | 77,8%  | 22,2%  | 11,1%           | 22,2%           | 33,3%           | 22,2%           | ,0%             | 11,1%    |
| Situació econòmica                     | 100,0% | 33,3%  | 66,7%  | ,0%             | 50,0%           | ,0%             | 16,7%           | 33,3%           | ,0%      |
| Impostos alts                          | 100,0% | 66,7%  | 33,3%  | 11,1%           | 22,2%           | 22,2%           | 11,1%           | 22,2%           | 11,1%    |
| Preus cars                             | 100,0% | 40,0%  | 60,0%  | ,0%             | 20,0%           | 13,3%           | 6,7%            | 6,7%            | 53,3%    |
| Sous baixos                            | 100,0% | 100,0% | ,0%    | ,0%             | ,0%             | ,0%             | ,0%             | 100,0%          | ,0%      |
| Jubilacions/ Pensions                  | 100,0% | 20,0%  | 80,0%  | ,0%             | ,0%             | ,0%             | ,0%             | 20,0%           | 80,0%    |
| Inseguretat                            | 100,0% | 40,0%  | 60,0%  | 6,7%            | 15,6%           | 17,8%           | 20,0%           | 20,0%           | 20,0%    |
| Terrorisme                             | 100,0% | ,0%    | 100,0% | ,0%             | ,0%             | 50,0%           | ,0%             | 50,0%           | ,0%      |
| Violència domèstica                    | 100,0% | ,0%    | 100,0% | ,0%             | 50,0%           | ,0%             | ,0%             | 50,0%           | ,0%      |
| Droga                                  | 100,0% | 33,3%  | 66,7%  | ,0%             | ,0%             | 33,3%           | ,0%             | ,0%             | 66,7%    |
| Poca autonomia/ Competències           | 100,0% | 68,2%  | 31,8%  | 9,1%            | 18,2%           | 18,2%           | 18,2%           | 13,6%           | 22,7%    |
| Catalanisme/ Nacionalisme              | 100,0% | 46,7%  | 53,3%  | 13,3%           | 46,7%           | 13,3%           | 6,7%            | 6,7%            | 13,3%    |
| Peatges autopistes                     | 100,0% | 28,6%  | 71,4%  | 14,3%           | 21,4%           | 7,1%            | 28,6%           | 7,1%            | 21,4%    |
| Corrupció                              | 100,0% | 50,0%  | 50,0%  | 50,0%           | ,0%             | ,0%             | ,0%             | 50,0%           | ,0%      |
| Gestió política de la Generalitat      | 100,0% | 66,7%  | 33,3%  | 9,5%            | 14,3%           | 9,5%            | 19,0%           | 19,0%           | 28,6%    |
| Els polítics                           | 100,0% | 66,7%  | 33,3%  | ,0%             | 16,7%           | 16,7%           | 33,3%           | 8,3%            | 25,0%    |
| Problemes associats a la immigració    | 100,0% | 45,1%  | 54,9%  | 7,5%            | 18,0%           | 24,8%           | 13,5%           | 17,3%           | 18,8%    |
| Racisme/Intolerància                   | 100,0% | 100,0% | ,0%    | ,0%             | ,0%             | ,0%             | 100,0%          | ,0%             | ,0%      |
| Contaminació/Medi ambient              | 100,0% | 61,9%  | 38,1%  | 9,5%            | 19,0%           | 23,8%           | 14,3%           | 14,3%           | 19,0%    |
| Carreteres/Autopistes                  | 100,0% | 46,7%  | 53,3%  | 6,7%            | 13,3%           | 13,3%           | 26,7%           | 6,7%            | 33,3%    |
| Aigua/Transvassament de l'Ebre         | 100,0% | 20,0%  | 80,0%  | ,0%             | 40,0%           | ,0%             | 20,0%           | ,0%             | 40,0%    |
| Altres infraestructures/ Comunicacions | 100,0% | 60,7%  | 39,3%  | 17,9%           | 21,4%           | 17,9%           | 7,1%            | 10,7%           | 25,0%    |
| Accés a l'habitatge                    | 100,0% | 40,7%  | 59,3%  | 18,6%           | 20,3%           | 22,0%           | 15,3%           | 11,9%           | 11,9%    |
| Altres educació/ Ensenyament           | 100,0% | 12,5%  | 87,5%  | ,0%             | 25,0%           | 37,5%           | 12,5%           | ,0%             | 25,0%    |
| Sanitat                                | 100,0% | 35,7%  | 64,3%  | 14,3%           | 28,6%           | ,0%             | 28,6%           | 14,3%           | 14,3%    |
| Serveis socials/Protecció social       | 100,0% | 58,3%  | 41,7%  | 16,7%           | 25,0%           | 16,7%           | 8,3%            | 8,3%            | 25,0%    |
| Altres serveis públics                 | 100,0% | 42,9%  | 57,1%  | ,0%             | 42,9%           | 7,1%            | 14,3%           | ,0%             | 35,7%    |
| Problemes lingüístics                  | 100,0% | 57,1%  | 42,9%  | 14,3%           | 14,3%           | 14,3%           | ,0%             | 28,6%           | 28,6%    |
| Mentalitat/Manera de ser de la gent    | 100,0% | 53,3%  | 46,7%  | 6,7%            | ,0%             | 13,3%           | 13,3%           | 20,0%           | 46,7%    |
| Deslocalització d'empreses             | 100,0% | 60,0%  | 40,0%  | ,0%             | 40,0%           | 10,0%           | 20,0%           | 10,0%           | 20,0%    |
| Turisme de mala qualitat/barat         | 100,0% | 50,0%  | 50,0%  | ,0%             | 50,0%           | ,0%             | 50,0%           | ,0%             | ,0%      |
| Altres                                 | 100,0% | 37,5%  | 62,5%  | ,0%             | ,0%             | 18,8%           | 12,5%           | 18,8%           | 50,0%    |
| Cap/Res                                | 100,0% | 77,8%  | 22,2%  | ,0%             | 11,1%           | 33,3%           | 44,4%           | ,0%             | 11,1%    |
| NS                                     | 100,0% | 40,6%  | 59,4%  | 8,8%            | 18,1%           | 13,1%           | 13,1%           | 13,1%           | 33,8%    |

**BARÒMETRE TRIMESTRAL DE BARCELONA**  
Enquesta Telefònica

**P3.- Quin considera que és el problema més greu que té en aquests moments:**

-----

**3. Espanya  
(Espontània)**

| Valors Absoluts                               | Total | SEXE |      | EDAT            |                 |                 |                 |                 |          |
|---|-------|------|------|-----------------|-----------------|-----------------|-----------------|-----------------|----------|
|   |       | Home | Dona | De 18 a 24 anys | De 25 a 34 anys | De 35 a 44 anys | De 45 a 54 anys | De 55 a 64 anys | 65 i més |
| Total   | 800   | 374  | 426  | 68              | 162             | 142             | 119             | 110             | 199      |
| Atur/Condicions de treball                    | 121   | 63   | 58   | 5               | 36              | 23              | 16              | 16              | 25       |
| Situació econòmica                            | 24    | 14   | 10   | 2               | 6               | 4               | 6               | 5               | 1        |
| Impostos alts                                 | 3     | 2    | 1    | 1               | 1               | 1               | 0               | 0               | 0        |
| Preus cars                                    | 5     | 1    | 4    | 0               | 2               | 1               | 1               | 0               | 1        |
| Sous baixos                                   | 5     | 1    | 4    | 0               | 0               | 1               | 2               | 1               | 1        |
| Jubilacions/Pensions                          | 12    | 4    | 8    | 0               | 0               | 1               | 2               | 2               | 7        |
| Inseguretat                                   | 33    | 15   | 18   | 2               | 11              | 3               | 8               | 3               | 6        |
| Terrorisme                                    | 61    | 29   | 32   | 8               | 14              | 15              | 8               | 5               | 11       |
| Violència domèstica                           | 7     | 0    | 7    | 1               | 1               | 0               | 2               | 1               | 2        |
| Droga   | 1     | 1    | 0    | 0               | 0               | 0               | 1               | 0               | 0        |
| Centralisme/Autonomies/Incomprensió Catalunya | 26    | 16   | 10   | 1               | 6               | 2               | 5               | 5               | 7        |
| Desequilibris/ Incomprensió entre autonomies  | 26    | 13   | 13   | 2               | 5               | 3               | 6               | 4               | 6        |
| Corrupció                                     | 1     | 0    | 1    | 0               | 0               | 0               | 1               | 0               | 0        |
| Gestió política del Govern                    | 27    | 12   | 15   | 3               | 3               | 5               | 4               | 2               | 10       |
| Els polítics                                  | 26    | 15   | 11   | 3               | 3               | 6               | 2               | 3               | 9        |
| Problemes associats a la immigració           | 104   | 44   | 60   | 7               | 24              | 24              | 15              | 17              | 17       |
| Racisme/Intolerència                          | 7     | 5    | 2    | 0               | 0               | 3               | 3               | 0               | 1        |
| Contaminació/Medi ambient                     | 8     | 4    | 4    | 1               | 1               | 3               | 2               | 1               | 0        |
| Carreteres/Autopistes                         | 2     | 2    | 0    | 1               | 0               | 0               | 0               | 0               | 1        |
| Aigua/Pla Hidrològic Nacional                 | 2     | 1    | 1    | 0               | 0               | 0               | 0               | 1               | 1        |
| Infraestructures/ Comunicacions               | 5     | 2    | 3    | 1               | 1               | 0               | 0               | 1               | 2        |
| Accés a l'habitatge                           | 32    | 21   | 11   | 8               | 8               | 2               | 5               | 5               | 4        |
| Altres educació/ Ensenyament                  | 4     | 2    | 2    | 1               | 1               | 1               | 0               | 0               | 1        |
| Sanitat                                       | 3     | 0    | 3    | 0               | 2               | 1               | 0               | 0               | 0        |
| Serveis socials/Protecció social              | 13    | 8    | 5    | 4               | 1               | 1               | 2               | 2               | 3        |
| Justícia                                      | 3     | 2    | 1    | 1               | 0               | 0               | 1               | 1               | 0        |
| Altres serveis públics                        | 5     | 3    | 2    | 1               | 2               | 1               | 1               | 0               | 0        |
| Mentalitat/Manera de ser de la gent           | 10    | 6    | 4    | 2               | 0               | 2               | 1               | 2               | 3        |
| Participació en el conflicte d'Iraq           | 3     | 1    | 2    | 0               | 0               | 0               | 0               | 1               | 2        |
| L'anterior govern                             | 7     | 4    | 3    | 2               | 2               | 1               | 1               | 1               | 0        |
| Altres  | 22    | 10   | 12   | 1               | 4               | 3               | 4               | 1               | 9        |
| Cap/Res                                       | 5     | 3    | 2    | 1               | 0               | 2               | 0               | 1               | 1        |
| NS  | 182   | 68   | 114  | 9               | 27              | 31              | 19              | 28              | 68       |
| NC  | 5     | 2    | 3    | 0               | 1               | 2               | 1               | 1               | 0        |

**BARÒMETRE TRIMESTRAL DE BARCELONA**  
Enquesta Telefònica

**P3.- Quin considera que és el problema més greu que té en aquests moments:**

-----

**3. Espanya  
(Espontània)**

| % Columna                                     | Total  | SEXE   |        | EDAT            |                 |                 |                 |                 |          |        |
|---|--------|--------|--------|-----------------|-----------------|-----------------|-----------------|-----------------|----------|--------|
|   |        | Home   | Dona   | De 18 a 24 anys | De 25 a 34 anys | De 35 a 44 anys | De 45 a 54 anys | De 55 a 64 anys | 65 i més |        |
| Total   | 100,0% | 100,0% | 100,0% | 100,0%          | 100,0%          | 100,0%          | 100,0%          | 100,0%          | 100,0%   | 100,0% |
| Atur/Condicions de treball                    | 15,1%  | 16,8%  | 13,6%  | 7,4%            | 22,2%           | 16,2%           | 13,4%           | 14,5%           | 12,6%    |        |
| Situació econòmica                            | 3,0%   | 3,7%   | 2,3%   | 2,9%            | 3,7%            | 2,8%            | 5,0%            | 4,5%            | ,5%      |        |
| Impostos alts                                 | ,4%    | ,5%    | ,2%    | 1,5%            | ,6%             | ,7%             | ,0%             | ,0%             | ,0%      |        |
| Preus cars                                    | ,6%    | ,3%    | ,9%    | ,0%             | 1,2%            | ,7%             | ,8%             | ,0%             | ,5%      |        |
| Sous baixos                                   | ,6%    | ,3%    | ,9%    | ,0%             | ,0%             | ,7%             | 1,7%            | ,9%             | ,5%      |        |
| Jubilacions/Pensions                          | 1,5%   | 1,1%   | 1,9%   | ,0%             | ,0%             | ,7%             | 1,7%            | 1,8%            | 3,5%     |        |
| Inseguretat                                   | 4,1%   | 4,0%   | 4,2%   | 2,9%            | 6,8%            | 2,1%            | 6,7%            | 2,7%            | 3,0%     |        |
| Terrorisme                                    | 7,6%   | 7,8%   | 7,5%   | 11,8%           | 8,6%            | 10,6%           | 6,7%            | 4,5%            | 5,5%     |        |
| Violència domèstica                           | ,9%    | ,0%    | 1,6%   | 1,5%            | ,6%             | ,0%             | 1,7%            | ,9%             | 1,0%     |        |
| Droga   | ,1%    | ,3%    | ,0%    | ,0%             | ,0%             | ,0%             | ,8%             | ,0%             | ,0%      |        |
| Centralisme/Autonomies/Incomprensió Catalunya | 3,3%   | 4,3%   | 2,3%   | 1,5%            | 3,7%            | 1,4%            | 4,2%            | 4,5%            | 3,5%     |        |
| Desequilibris/ Incomprensió entre autonomies  | 3,3%   | 3,5%   | 3,1%   | 2,9%            | 3,1%            | 2,1%            | 5,0%            | 3,6%            | 3,0%     |        |
| Corrupció                                     | ,1%    | ,0%    | ,2%    | ,0%             | ,0%             | ,0%             | ,8%             | ,0%             | ,0%      |        |
| Gestió política del Govern                    | 3,4%   | 3,2%   | 3,5%   | 4,4%            | 1,9%            | 3,5%            | 3,4%            | 1,8%            | 5,0%     |        |
| Els polítics                                  | 3,3%   | 4,0%   | 2,6%   | 4,4%            | 1,9%            | 4,2%            | 1,7%            | 2,7%            | 4,5%     |        |
| Problemes associats a la immigració           | 13,0%  | 11,8%  | 14,1%  | 10,3%           | 14,8%           | 16,9%           | 12,6%           | 15,5%           | 8,5%     |        |
| Racisme/Intolerència                          | ,9%    | 1,3%   | ,5%    | ,0%             | ,0%             | 2,1%            | 2,5%            | ,0%             | ,5%      |        |
| Contaminació/Medi ambient                     | 1,0%   | 1,1%   | ,9%    | 1,5%            | ,6%             | 2,1%            | 1,7%            | ,9%             | ,0%      |        |
| Carreteres/Autopistes                         | ,3%    | ,5%    | ,0%    | 1,5%            | ,0%             | ,0%             | ,0%             | ,0%             | ,5%      |        |
| Aigua/Pla Hidrològic Nacional                 | ,3%    | ,3%    | ,2%    | ,0%             | ,0%             | ,0%             | ,0%             | ,9%             | ,5%      |        |
| Infraestructures/ Comunicacions               | ,6%    | ,5%    | ,7%    | 1,5%            | ,6%             | ,0%             | ,0%             | ,9%             | 1,0%     |        |
| Accés a l'habitatge                           | 4,0%   | 5,6%   | 2,6%   | 11,8%           | 4,9%            | 1,4%            | 4,2%            | 4,5%            | 2,0%     |        |
| Altres educació/ Ensenyament                  | ,5%    | ,5%    | ,5%    | 1,5%            | ,6%             | ,7%             | ,0%             | ,0%             | ,5%      |        |
| Sanitat                                       | ,4%    | ,0%    | ,7%    | ,0%             | 1,2%            | ,7%             | ,0%             | ,0%             | ,0%      |        |
| Serveis socials/Protecció social              | 1,6%   | 2,1%   | 1,2%   | 5,9%            | ,6%             | ,7%             | 1,7%            | 1,8%            | 1,5%     |        |
| Justícia                                      | ,4%    | ,5%    | ,2%    | 1,5%            | ,0%             | ,0%             | ,8%             | ,9%             | ,0%      |        |
| Altres serveis públics                        | ,6%    | ,8%    | ,5%    | 1,5%            | 1,2%            | ,7%             | ,8%             | ,0%             | ,0%      |        |
| Mentalitat/Manera de ser de la gent           | 1,3%   | 1,6%   | ,9%    | 2,9%            | ,0%             | 1,4%            | ,8%             | 1,8%            | 1,5%     |        |
| Participació en el conflicte d'Iraq           | ,4%    | ,3%    | ,5%    | ,0%             | ,0%             | ,0%             | ,0%             | ,9%             | 1,0%     |        |
| L'anterior govern                             | ,9%    | 1,1%   | ,7%    | 2,9%            | 1,2%            | ,7%             | ,8%             | ,9%             | ,0%      |        |
| Altres  | 2,8%   | 2,7%   | 2,8%   | 1,5%            | 2,5%            | 2,1%            | 3,4%            | ,9%             | 4,5%     |        |
| Cap/Res                                       | ,6%    | ,8%    | ,5%    | 1,5%            | ,0%             | 1,4%            | ,0%             | ,9%             | ,5%      |        |
| NS  | 22,8%  | 18,2%  | 26,8%  | 13,2%           | 16,7%           | 21,8%           | 16,0%           | 25,5%           | 34,2%    |        |
| NC  | ,6%    | ,5%    | ,7%    | ,0%             | ,6%             | 1,4%            | ,8%             | ,9%             | ,0%      |        |

**BARÒMETRE TRIMESTRAL DE BARCELONA**  
Enquesta Telefònica

**P3.- Quin considera que és el problema més greu que té en aquests moments:**

-----

**3. Espanya  
(Espontània)**

| % Fila  | Total  | SEXE   |        | EDAT            |                 |                 |                 |                 |          |
|---|--------|--------|--------|-----------------|-----------------|-----------------|-----------------|-----------------|----------|
|   |        | Home   | Dona   | De 18 a 24 anys | De 25 a 34 anys | De 35 a 44 anys | De 45 a 54 anys | De 55 a 64 anys | 65 i més |
| Total   | 100,0% | 46,8%  | 53,3%  | 8,5%            | 20,3%           | 17,8%           | 14,9%           | 13,8%           | 24,9%    |
| Atur/Condicions de treball                    | 100,0% | 52,1%  | 47,9%  | 4,1%            | 29,8%           | 19,0%           | 13,2%           | 13,2%           | 20,7%    |
| Situació econòmica                            | 100,0% | 58,3%  | 41,7%  | 8,3%            | 25,0%           | 16,7%           | 25,0%           | 20,8%           | 4,2%     |
| Impostos alts                                 | 100,0% | 66,7%  | 33,3%  | 33,3%           | 33,3%           | 33,3%           | ,0%             | ,0%             | ,0%      |
| Preus cars                                    | 100,0% | 20,0%  | 80,0%  | ,0%             | 40,0%           | 20,0%           | 20,0%           | ,0%             | 20,0%    |
| Sous baixos                                   | 100,0% | 20,0%  | 80,0%  | ,0%             | ,0%             | 20,0%           | 40,0%           | 20,0%           | 20,0%    |
| Jubilacions/Pensions                          | 100,0% | 33,3%  | 66,7%  | ,0%             | ,0%             | 8,3%            | 16,7%           | 16,7%           | 58,3%    |
| Inseguretat                                   | 100,0% | 45,5%  | 54,5%  | 6,1%            | 33,3%           | 9,1%            | 24,2%           | 9,1%            | 18,2%    |
| Terrorisme                                    | 100,0% | 47,5%  | 52,5%  | 13,1%           | 23,0%           | 24,6%           | 13,1%           | 8,2%            | 18,0%    |
| Violència domèstica                           | 100,0% | ,0%    | 100,0% | 14,3%           | 14,3%           | ,0%             | 28,6%           | 14,3%           | 28,6%    |
| Droga   | 100,0% | 100,0% | ,0%    | ,0%             | ,0%             | ,0%             | 100,0%          | ,0%             | ,0%      |
| Centralisme/Autonomies/Incomprensió Catalunya | 100,0% | 61,5%  | 38,5%  | 3,8%            | 23,1%           | 7,7%            | 19,2%           | 19,2%           | 26,9%    |
| Desequilibris/ Incomprensió entre autonomies  | 100,0% | 50,0%  | 50,0%  | 7,7%            | 19,2%           | 11,5%           | 23,1%           | 15,4%           | 23,1%    |
| Corrupció                                     | 100,0% | ,0%    | 100,0% | ,0%             | ,0%             | ,0%             | 100,0%          | ,0%             | ,0%      |
| Gestió política del Govern                    | 100,0% | 44,4%  | 55,6%  | 11,1%           | 11,1%           | 18,5%           | 14,8%           | 7,4%            | 37,0%    |
| Els polítics                                  | 100,0% | 57,7%  | 42,3%  | 11,5%           | 11,5%           | 23,1%           | 7,7%            | 11,5%           | 34,6%    |
| Problemes associats a la immigració           | 100,0% | 42,3%  | 57,7%  | 6,7%            | 23,1%           | 23,1%           | 14,4%           | 16,3%           | 16,3%    |
| Racisme/Intolerència                          | 100,0% | 71,4%  | 28,6%  | ,0%             | ,0%             | 42,9%           | 42,9%           | ,0%             | 14,3%    |
| Contaminació/Medi ambient                     | 100,0% | 50,0%  | 50,0%  | 12,5%           | 12,5%           | 37,5%           | 25,0%           | 12,5%           | ,0%      |
| Carreteres/Autopistes                         | 100,0% | 100,0% | ,0%    | 50,0%           | ,0%             | ,0%             | ,0%             | ,0%             | 50,0%    |
| Aigua/Pla Hidrològic Nacional                 | 100,0% | 50,0%  | 50,0%  | ,0%             | ,0%             | ,0%             | ,0%             | 50,0%           | 50,0%    |
| Infraestructures/ Comunicacions               | 100,0% | 40,0%  | 60,0%  | 20,0%           | 20,0%           | ,0%             | ,0%             | 20,0%           | 40,0%    |
| Accés a l'habitatge                           | 100,0% | 65,6%  | 34,4%  | 25,0%           | 25,0%           | 6,3%            | 15,6%           | 15,6%           | 12,5%    |
| Altres educació/ Ensenyament                  | 100,0% | 50,0%  | 50,0%  | 25,0%           | 25,0%           | 25,0%           | ,0%             | ,0%             | 25,0%    |
| Sanitat                                       | 100,0% | ,0%    | 100,0% | ,0%             | 66,7%           | 33,3%           | ,0%             | ,0%             | ,0%      |
| Serveis socials/Protecció social              | 100,0% | 61,5%  | 38,5%  | 30,8%           | 7,7%            | 7,7%            | 15,4%           | 15,4%           | 23,1%    |
| Justícia                                      | 100,0% | 66,7%  | 33,3%  | 33,3%           | ,0%             | ,0%             | 33,3%           | 33,3%           | ,0%      |
| Altres serveis públics                        | 100,0% | 60,0%  | 40,0%  | 20,0%           | 40,0%           | 20,0%           | 20,0%           | ,0%             | ,0%      |
| Mentalitat/Manera de ser de la gent           | 100,0% | 60,0%  | 40,0%  | 20,0%           | ,0%             | 20,0%           | 10,0%           | 20,0%           | 30,0%    |
| Participació en el conflicte d'Iraq           | 100,0% | 33,3%  | 66,7%  | ,0%             | ,0%             | ,0%             | ,0%             | 33,3%           | 66,7%    |
| L'anterior govern                             | 100,0% | 57,1%  | 42,9%  | 28,6%           | 28,6%           | 14,3%           | 14,3%           | 14,3%           | ,0%      |
| Altres  | 100,0% | 45,5%  | 54,5%  | 4,5%            | 18,2%           | 13,6%           | 18,2%           | 4,5%            | 40,9%    |
| Cap/Res                                       | 100,0% | 60,0%  | 40,0%  | 20,0%           | ,0%             | 40,0%           | ,0%             | 20,0%           | 20,0%    |
| NS  | 100,0% | 37,4%  | 62,6%  | 4,9%            | 14,8%           | 17,0%           | 10,4%           | 15,4%           | 37,4%    |
| NC  | 100,0% | 40,0%  | 60,0%  | ,0%             | 20,0%           | 40,0%           | 20,0%           | 20,0%           | ,0%      |



**BARÒMETRE TRIMESTRAL DE BARCELONA**  
Enquesta Telefònica

**P4.- I quin és l'aspecte que més li agrada de:**

-----

**1. Barcelona  
(Espontània)**

| Valors Absoluts   | Total | SEXE |      | EDAT            |                 |                 |                 |                 |          |
|---|-------|------|------|-----------------|-----------------|-----------------|-----------------|-----------------|----------|
|   |       | Home | Dona | De 18 a 24 anys | De 25 a 34 anys | De 35 a 44 anys | De 45 a 54 anys | De 55 a 64 anys | 65 i més |
| <b>Total</b>  | 800   | 374  | 426  | 68              | 162             | 142             | 119             | 110             | 199      |
| La ciutat, tot  | 82    | 37   | 45   | 6               | 7               | 12              | 9               | 13              | 35       |
| La gent, l'ambient  | 78    | 40   | 38   | 11              | 21              | 8               | 13              | 6               | 19       |
| Bona situació, ubicació                                   | 24    | 13   | 11   | 4               | 1               | 6               | 5               | 2               | 6        |
| Prosperitat i qualitat de vida                            | 16    | 10   | 6    | 0               | 0               | 5               | 5               | 2               | 4        |
| Ciutat moderna, oberta, cosmopolita, tolerant, diversitat | 92    | 47   | 45   | 6               | 36              | 14              | 15              | 9               | 12       |
| Parcs i zones verdes                                      | 25    | 8    | 17   | 0               | 2               | 4               | 6               | 6               | 7        |
| Urbanisme i arquitectura                                  | 77    | 37   | 40   | 6               | 14              | 11              | 8               | 18              | 20       |
| Serveis, hi ha de tot                                     | 27    | 13   | 14   | 3               | 6               | 13              | 2               | 2               | 1        |
| Oferta cultural i d'oci                                   | 57    | 22   | 35   | 7               | 20              | 11              | 8               | 4               | 7        |
| Transport públic, bones comunicacions                     | 19    | 8    | 11   | 4               | 7               | 6               | 0               | 1               | 1        |
| Turisme   | 9     | 5    | 4    | 2               | 2               | 1               | 1               | 2               | 1        |
| Clima   | 27    | 19   | 8    | 1               | 6               | 4               | 5               | 1               | 10       |
| El mar, la platja   | 92    | 39   | 53   | 1               | 17              | 24              | 16              | 19              | 15       |
| Llocs simbòlics de la ciutat                              | 59    | 24   | 35   | 3               | 5               | 5               | 13              | 8               | 25       |
| El Fòrum  | 8     | 4    | 4    | 0               | 1               | 0               | 0               | 2               | 5        |
| Neteja  | 11    | 6    | 5    | 0               | 1               | 1               | 2               | 2               | 5        |
| Dinamisme, vitalitat                                      | 4     | 1    | 3    | 0               | 1               | 2               | 0               | 1               | 0        |
| És bonica   | 16    | 9    | 7    | 1               | 1               | 3               | 2               | 4               | 5        |
| És tranquil·la  | 5     | 1    | 4    | 0               | 2               | 0               | 0               | 0               | 3        |
| Altres  | 30    | 18   | 12   | 7               | 7               | 4               | 5               | 1               | 6        |
| Res   | 2     | 0    | 2    | 1               | 0               | 1               | 0               | 0               | 0        |
| NS  | 40    | 13   | 27   | 5               | 5               | 7               | 4               | 7               | 12       |

**BARÒMETRE TRIMESTRAL DE BARCELONA**  
Enquesta Telefònica

**P4.- I quin és l'aspecte que més li agrada de:**

-----

**1. Barcelona  
(Espontània)**

| % Columna   | Total  | SEXE   |        | EDAT            |                 |                 |                 |                 |          |
|---|--------|--------|--------|-----------------|-----------------|-----------------|-----------------|-----------------|----------|
|   |        | Home   | Dona   | De 18 a 24 anys | De 25 a 34 anys | De 35 a 44 anys | De 45 a 54 anys | De 55 a 64 anys | 65 i més |
| <b>Total</b>  | 100,0% | 100,0% | 100,0% | 100,0%          | 100,0%          | 100,0%          | 100,0%          | 100,0%          | 100,0%   |
| La ciutat, tot  | 10,3%  | 9,9%   | 10,6%  | 8,8%            | 4,3%            | 8,5%            | 7,6%            | 11,8%           | 17,6%    |
| La gent, l'ambient  | 9,8%   | 10,7%  | 8,9%   | 16,2%           | 13,0%           | 5,6%            | 10,9%           | 5,5%            | 9,5%     |
| Bona situació, ubicació                                   | 3,0%   | 3,5%   | 2,6%   | 5,9%            | ,6%             | 4,2%            | 4,2%            | 1,8%            | 3,0%     |
| Prosperitat i qualitat de vida                            | 2,0%   | 2,7%   | 1,4%   | ,0%             | ,0%             | 3,5%            | 4,2%            | 1,8%            | 2,0%     |
| Ciutat moderna, oberta, cosmopolita, tolerant, diversitat | 11,5%  | 12,6%  | 10,6%  | 8,8%            | 22,2%           | 9,9%            | 12,6%           | 8,2%            | 6,0%     |
| Parcs i zones verdes                                      | 3,1%   | 2,1%   | 4,0%   | ,0%             | 1,2%            | 2,8%            | 5,0%            | 5,5%            | 3,5%     |
| Urbanisme i arquitectura                                  | 9,6%   | 9,9%   | 9,4%   | 8,8%            | 8,6%            | 7,7%            | 6,7%            | 16,4%           | 10,1%    |
| Serveis, hi ha de tot                                     | 3,4%   | 3,5%   | 3,3%   | 4,4%            | 3,7%            | 9,2%            | 1,7%            | 1,8%            | ,5%      |
| Oferta cultural i d'oci                                   | 7,1%   | 5,9%   | 8,2%   | 10,3%           | 12,3%           | 7,7%            | 6,7%            | 3,6%            | 3,5%     |
| Transport públic, bones comunicacions                     | 2,4%   | 2,1%   | 2,6%   | 5,9%            | 4,3%            | 4,2%            | ,0%             | ,9%             | ,5%      |
| Turisme   | 1,1%   | 1,3%   | ,9%    | 2,9%            | 1,2%            | ,7%             | ,8%             | 1,8%            | ,5%      |
| Clima   | 3,4%   | 5,1%   | 1,9%   | 1,5%            | 3,7%            | 2,8%            | 4,2%            | ,9%             | 5,0%     |
| El mar, la platja   | 11,5%  | 10,4%  | 12,4%  | 1,5%            | 10,5%           | 16,9%           | 13,4%           | 17,3%           | 7,5%     |
| Llocs simbòlics de la ciutat                              | 7,4%   | 6,4%   | 8,2%   | 4,4%            | 3,1%            | 3,5%            | 10,9%           | 7,3%            | 12,6%    |
| El Fòrum  | 1,0%   | 1,1%   | ,9%    | ,0%             | ,6%             | ,0%             | ,0%             | 1,8%            | 2,5%     |
| Neteja  | 1,4%   | 1,6%   | 1,2%   | ,0%             | ,6%             | ,7%             | 1,7%            | 1,8%            | 2,5%     |
| Dinamisme, vitalitat                                      | ,5%    | ,3%    | ,7%    | ,0%             | ,6%             | 1,4%            | ,0%             | ,9%             | ,0%      |
| És bonica   | 2,0%   | 2,4%   | 1,6%   | 1,5%            | ,6%             | 2,1%            | 1,7%            | 3,6%            | 2,5%     |
| És tranquil·la  | ,6%    | ,3%    | ,9%    | ,0%             | 1,2%            | ,0%             | ,0%             | ,0%             | 1,5%     |
| Altres  | 3,8%   | 4,8%   | 2,8%   | 10,3%           | 4,3%            | 2,8%            | 4,2%            | ,9%             | 3,0%     |
| Res   | ,3%    | ,0%    | ,5%    | 1,5%            | ,0%             | ,7%             | ,0%             | ,0%             | ,0%      |
| NS  | 5,0%   | 3,5%   | 6,3%   | 7,4%            | 3,1%            | 4,9%            | 3,4%            | 6,4%            | 6,0%     |

**BARÒMETRE TRIMESTRAL DE BARCELONA**  
Enquesta Telefònica

**P4.- I quin és l'aspecte que més li agrada de:**

-----

**1. Barcelona  
(Espontània)**

| % Fila  | Total  | SEXE  |        | EDAT            |                 |                 |                 |                 |          |
|---|--------|-------|--------|-----------------|-----------------|-----------------|-----------------|-----------------|----------|
|   |        | Home  | Dona   | De 18 a 24 anys | De 25 a 34 anys | De 35 a 44 anys | De 45 a 54 anys | De 55 a 64 anys | 65 i més |
| Total   | 100,0% | 46,8% | 53,3%  | 8,5%            | 20,3%           | 17,8%           | 14,9%           | 13,8%           | 24,9%    |
| La ciutat, tot  | 100,0% | 45,1% | 54,9%  | 7,3%            | 8,5%            | 14,6%           | 11,0%           | 15,9%           | 42,7%    |
| La gent, l'ambient  | 100,0% | 51,3% | 48,7%  | 14,1%           | 26,9%           | 10,3%           | 16,7%           | 7,7%            | 24,4%    |
| Bona situació, ubicació                                   | 100,0% | 54,2% | 45,8%  | 16,7%           | 4,2%            | 25,0%           | 20,8%           | 8,3%            | 25,0%    |
| Prosperitat i qualitat de vida                            | 100,0% | 62,5% | 37,5%  | ,0%             | ,0%             | 31,3%           | 31,3%           | 12,5%           | 25,0%    |
| Ciutat moderna, oberta, cosmopolita, tolerant, diversitat | 100,0% | 51,1% | 48,9%  | 6,5%            | 39,1%           | 15,2%           | 16,3%           | 9,8%            | 13,0%    |
| Parcs i zones verdes                                      | 100,0% | 32,0% | 68,0%  | ,0%             | 8,0%            | 16,0%           | 24,0%           | 24,0%           | 28,0%    |
| Urbanisme i arquitectura                                  | 100,0% | 48,1% | 51,9%  | 7,8%            | 18,2%           | 14,3%           | 10,4%           | 23,4%           | 26,0%    |
| Serveis, hi ha de tot                                     | 100,0% | 48,1% | 51,9%  | 11,1%           | 22,2%           | 48,1%           | 7,4%            | 7,4%            | 3,7%     |
| Oferta cultural i d'oci                                   | 100,0% | 38,6% | 61,4%  | 12,3%           | 35,1%           | 19,3%           | 14,0%           | 7,0%            | 12,3%    |
| Transport públic, bones comunicacions                     | 100,0% | 42,1% | 57,9%  | 21,1%           | 36,8%           | 31,6%           | ,0%             | 5,3%            | 5,3%     |
| Turisme   | 100,0% | 55,6% | 44,4%  | 22,2%           | 22,2%           | 11,1%           | 11,1%           | 22,2%           | 11,1%    |
| Clima   | 100,0% | 70,4% | 29,6%  | 3,7%            | 22,2%           | 14,8%           | 18,5%           | 3,7%            | 37,0%    |
| El mar, la platja   | 100,0% | 42,4% | 57,6%  | 1,1%            | 18,5%           | 26,1%           | 17,4%           | 20,7%           | 16,3%    |
| Llocs simbòlics de la ciutat                              | 100,0% | 40,7% | 59,3%  | 5,1%            | 8,5%            | 8,5%            | 22,0%           | 13,6%           | 42,4%    |
| El Fòrum  | 100,0% | 50,0% | 50,0%  | ,0%             | 12,5%           | ,0%             | ,0%             | 25,0%           | 62,5%    |
| Neteja  | 100,0% | 54,5% | 45,5%  | ,0%             | 9,1%            | 9,1%            | 18,2%           | 18,2%           | 45,5%    |
| Dinamisme, vitalitat                                      | 100,0% | 25,0% | 75,0%  | ,0%             | 25,0%           | 50,0%           | ,0%             | 25,0%           | ,0%      |
| És bonica   | 100,0% | 56,3% | 43,8%  | 6,3%            | 6,3%            | 18,8%           | 12,5%           | 25,0%           | 31,3%    |
| És tranquil·la  | 100,0% | 20,0% | 80,0%  | ,0%             | 40,0%           | ,0%             | ,0%             | ,0%             | 60,0%    |
| Altres  | 100,0% | 60,0% | 40,0%  | 23,3%           | 23,3%           | 13,3%           | 16,7%           | 3,3%            | 20,0%    |
| Res   | 100,0% | ,0%   | 100,0% | 50,0%           | ,0%             | 50,0%           | ,0%             | ,0%             | ,0%      |
| NS  | 100,0% | 32,5% | 67,5%  | 12,5%           | 12,5%           | 17,5%           | 10,0%           | 17,5%           | 30,0%    |

**BARÒMETRE TRIMESTRAL DE BARCELONA**  
Enquesta Telefònica

**P4.- I quin és l'aspecte que més li agrada de:**

-----  
**2. Catalunya  
(Espontània)**

| Valors Absoluts                                    | Total | SEXE |      | EDAT            |                 |                 |                 |                 |          |
|--|-------|------|------|-----------------|-----------------|-----------------|-----------------|-----------------|----------|
|  |       | Home | Dona | De 18 a 24 anys | De 25 a 34 anys | De 35 a 44 anys | De 45 a 54 anys | De 55 a 64 anys | 65 i més |
| <b>Total</b>                                       | 800   | 374  | 426  | 68              | 162             | 142             | 119             | 110             | 199      |
| Catalunya, tot                                     | 62    | 29   | 33   | 3               | 7               | 9               | 6               | 15              | 22       |
| La gent, els catalans                              | 104   | 48   | 56   | 7               | 23              | 20              | 12              | 15              | 27       |
| Paisatge, mar i muntanya, diversitat del territori | 265   | 123  | 142  | 24              | 50              | 53              | 46              | 35              | 57       |
| Prosperitat i qualitat de vida                     | 43    | 23   | 20   | 2               | 13              | 11              | 6               | 5               | 6        |
| Cultura i llengua                                  | 54    | 24   | 30   | 7               | 17              | 9               | 6               | 6               | 9        |
| Parcs i natura                                     | 12    | 6    | 6    | 2               | 5               | 1               | 2               | 1               | 1        |
| Pais obert, tolerant, diversitat i pluralitat      | 42    | 23   | 19   | 2               | 12              | 6               | 13              | 4               | 5        |
| El clima   | 21    | 14   | 7    | 4               | 5               | 4               | 1               | 2               | 5        |
| Turisme  | 8     | 6    | 2    | 2               | 2               | 2               | 1               | 0               | 1        |
| Pirineu  | 20    | 14   | 6    | 2               | 1               | 2               | 3               | 5               | 7        |
| Costa Brava  | 17    | 5    | 12   | 0               | 2               | 2               | 2               | 3               | 8        |
| Barcelona  | 12    | 6    | 6    | 0               | 2               | 1               | 2               | 1               | 6        |
| Altres llocs de Catalunya                          | 17    | 6    | 11   | 0               | 2               | 1               | 2               | 4               | 8        |
| Altres   | 24    | 13   | 11   | 2               | 7               | 5               | 5               | 2               | 3        |
| Res  | 1     | 1    | 0    | 1               | 0               | 0               | 0               | 0               | 0        |
| NS   | 98    | 33   | 65   | 10              | 14              | 16              | 12              | 12              | 34       |

| % Columna  | Total  | SEXE   |        | EDAT            |                 |                 |                 |                 |          |
|--|--------|--------|--------|-----------------|-----------------|-----------------|-----------------|-----------------|----------|
|  |        | Home   | Dona   | De 18 a 24 anys | De 25 a 34 anys | De 35 a 44 anys | De 45 a 54 anys | De 55 a 64 anys | 65 i més |
| <b>Total</b>                                       | 100,0% | 100,0% | 100,0% | 100,0%          | 100,0%          | 100,0%          | 100,0%          | 100,0%          | 100,0%   |
| Catalunya, tot                                     | 7,8%   | 7,8%   | 7,7%   | 4,4%            | 4,3%            | 6,3%            | 5,0%            | 13,6%           | 11,1%    |
| La gent, els catalans                              | 13,0%  | 12,8%  | 13,1%  | 10,3%           | 14,2%           | 14,1%           | 10,1%           | 13,6%           | 13,6%    |
| Paisatge, mar i muntanya, diversitat del territori | 33,1%  | 32,9%  | 33,3%  | 35,3%           | 30,9%           | 37,3%           | 38,7%           | 31,8%           | 28,6%    |
| Prosperitat i qualitat de vida                     | 5,4%   | 6,1%   | 4,7%   | 2,9%            | 8,0%            | 7,7%            | 5,0%            | 4,5%            | 3,0%     |
| Cultura i llengua                                  | 6,8%   | 6,4%   | 7,0%   | 10,3%           | 10,5%           | 6,3%            | 5,0%            | 5,5%            | 4,5%     |
| Parcs i natura                                     | 1,5%   | 1,6%   | 1,4%   | 2,9%            | 3,1%            | ,7%             | 1,7%            | ,9%             | ,5%      |
| Pais obert, tolerant, diversitat i pluralitat      | 5,3%   | 6,1%   | 4,5%   | 2,9%            | 7,4%            | 4,2%            | 10,9%           | 3,6%            | 2,5%     |
| El clima   | 2,6%   | 3,7%   | 1,6%   | 5,9%            | 3,1%            | 2,8%            | ,8%             | 1,8%            | 2,5%     |
| Turisme  | 1,0%   | 1,6%   | ,5%    | 2,9%            | 1,2%            | 1,4%            | ,8%             | ,0%             | ,5%      |
| Pirineu  | 2,5%   | 3,7%   | 1,4%   | 2,9%            | ,6%             | 1,4%            | 2,5%            | 4,5%            | 3,5%     |
| Costa Brava  | 2,1%   | 1,3%   | 2,8%   | ,0%             | 1,2%            | 1,4%            | 1,7%            | 2,7%            | 4,0%     |
| Barcelona  | 1,5%   | 1,6%   | 1,4%   | ,0%             | 1,2%            | ,7%             | 1,7%            | ,9%             | 3,0%     |
| Altres llocs de Catalunya                          | 2,1%   | 1,6%   | 2,6%   | ,0%             | 1,2%            | ,7%             | 1,7%            | 3,6%            | 4,0%     |
| Altres   | 3,0%   | 3,5%   | 2,6%   | 2,9%            | 4,3%            | 3,5%            | 4,2%            | 1,8%            | 1,5%     |
| Res  | ,1%    | ,3%    | ,0%    | 1,5%            | ,0%             | ,0%             | ,0%             | ,0%             | ,0%      |
| NS   | 12,3%  | 8,8%   | 15,3%  | 14,7%           | 8,6%            | 11,3%           | 10,1%           | 10,9%           | 17,1%    |

**BARÒMETRE TRIMESTRAL DE BARCELONA**  
Enquesta Telefònica

**P4.- I quin és l'aspecte que més li agrada de:**

-----

**2. Catalunya  
(Espontània)**

| % Fila   | Total  | SEXE   |       | EDAT            |                 |                 |                 |                 |          |
|--|--------|--------|-------|-----------------|-----------------|-----------------|-----------------|-----------------|----------|
|  |        | Home   | Dona  | De 18 a 24 anys | De 25 a 34 anys | De 35 a 44 anys | De 45 a 54 anys | De 55 a 64 anys | 65 i més |
| Total  | 100,0% | 46,8%  | 53,3% | 8,5%            | 20,3%           | 17,8%           | 14,9%           | 13,8%           | 24,9%    |
| Catalunya, tot                                     | 100,0% | 46,8%  | 53,2% | 4,8%            | 11,3%           | 14,5%           | 9,7%            | 24,2%           | 35,5%    |
| La gent, els catalans                              | 100,0% | 46,2%  | 53,8% | 6,7%            | 22,1%           | 19,2%           | 11,5%           | 14,4%           | 26,0%    |
| Paisatge, mar i muntanya, diversitat del territori | 100,0% | 46,4%  | 53,6% | 9,1%            | 18,9%           | 20,0%           | 17,4%           | 13,2%           | 21,5%    |
| Prosperitat i qualitat de vida                     | 100,0% | 53,5%  | 46,5% | 4,7%            | 30,2%           | 25,6%           | 14,0%           | 11,6%           | 14,0%    |
| Cultura i llengua                                  | 100,0% | 44,4%  | 55,6% | 13,0%           | 31,5%           | 16,7%           | 11,1%           | 11,1%           | 16,7%    |
| Parcs i natura                                     | 100,0% | 50,0%  | 50,0% | 16,7%           | 41,7%           | 8,3%            | 16,7%           | 8,3%            | 8,3%     |
| Pais obert, tolerant, diversitat i pluralitat      | 100,0% | 54,8%  | 45,2% | 4,8%            | 28,6%           | 14,3%           | 31,0%           | 9,5%            | 11,9%    |
| El clima   | 100,0% | 66,7%  | 33,3% | 19,0%           | 23,8%           | 19,0%           | 4,8%            | 9,5%            | 23,8%    |
| Turisme  | 100,0% | 75,0%  | 25,0% | 25,0%           | 25,0%           | 25,0%           | 12,5%           | ,0%             | 12,5%    |
| Pirineu  | 100,0% | 70,0%  | 30,0% | 10,0%           | 5,0%            | 10,0%           | 15,0%           | 25,0%           | 35,0%    |
| Costa Brava  | 100,0% | 29,4%  | 70,6% | ,0%             | 11,8%           | 11,8%           | 11,8%           | 17,6%           | 47,1%    |
| Barcelona  | 100,0% | 50,0%  | 50,0% | ,0%             | 16,7%           | 8,3%            | 16,7%           | 8,3%            | 50,0%    |
| Altres llocs de Catalunya                          | 100,0% | 35,3%  | 64,7% | ,0%             | 11,8%           | 5,9%            | 11,8%           | 23,5%           | 47,1%    |
| Altres   | 100,0% | 54,2%  | 45,8% | 8,3%            | 29,2%           | 20,8%           | 20,8%           | 8,3%            | 12,5%    |
| Res  | 100,0% | 100,0% | ,0%   | 100,0%          | ,0%             | ,0%             | ,0%             | ,0%             | ,0%      |
| NS   | 100,0% | 33,7%  | 66,3% | 10,2%           | 14,3%           | 16,3%           | 12,2%           | 12,2%           | 34,7%    |

**BARÒMETRE TRIMESTRAL DE BARCELONA**  
Enquesta Telefònica

**P4.- I quin és l'aspecte que més li agrada de:**

-----  
**3. Espanya**  
**(Espontània)**

| Valors Absoluts                                | Total | SEXE |      | EDAT            |                 |                 |                 |                 |          |
|--|-------|------|------|-----------------|-----------------|-----------------|-----------------|-----------------|----------|
|  |       | Home | Dona | De 18 a 24 anys | De 25 a 34 anys | De 35 a 44 anys | De 45 a 54 anys | De 55 a 64 anys | 65 i més |
| <b>Total</b>                                   | 800   | 374  | 426  | 68              | 162             | 142             | 119             | 110             | 199      |
| Espanya, tot en general                        | 37    | 21   | 16   | 5               | 3               | 2               | 5               | 5               | 17       |
| La gent, l'ambient                             | 91    | 40   | 51   | 6               | 21              | 19              | 15              | 8               | 22       |
| Paisatge, el mar i la diversitat del territori | 64    | 26   | 38   | 2               | 11              | 10              | 12              | 11              | 18       |
| Prosperitat i qualitat de vida                 | 42    | 20   | 22   | 4               | 10              | 15              | 4               | 7               | 2        |
| Diversitat de cultures, pobles i tradicions    | 157   | 75   | 82   | 15              | 49              | 27              | 30              | 18              | 18       |
| País obert i solidari                          | 32    | 19   | 13   | 1               | 8               | 2               | 11              | 4               | 6        |
| El clima                                       | 39    | 23   | 16   | 4               | 14              | 6               | 6               | 4               | 5        |
| Turisme  | 3     | 2    | 1    | 1               | 1               | 1               | 0               | 0               | 0        |
| Gastronomia                                    | 31    | 12   | 19   | 8               | 8               | 5               | 4               | 5               | 1        |
| Andalusia                                      | 15    | 6    | 9    | 0               | 1               | 0               | 0               | 4               | 10       |
| Altres llocs d'Espanya                         | 60    | 28   | 32   | 1               | 8               | 9               | 5               | 10              | 27       |
| Altres   | 27    | 18   | 9    | 4               | 4               | 2               | 7               | 0               | 10       |
| Res  | 10    | 7    | 3    | 3               | 1               | 3               | 1               | 2               | 0        |
| NS   | 187   | 74   | 113  | 14              | 23              | 40              | 17              | 30              | 63       |
| NC   | 5     | 3    | 2    | 0               | 0               | 1               | 2               | 2               | 0        |

| % Columna                                      | Total  | SEXE   |        | EDAT            |                 |                 |                 |                 |          |
|--|--------|--------|--------|-----------------|-----------------|-----------------|-----------------|-----------------|----------|
|  |        | Home   | Dona   | De 18 a 24 anys | De 25 a 34 anys | De 35 a 44 anys | De 45 a 54 anys | De 55 a 64 anys | 65 i més |
| <b>Total</b>                                   | 100,0% | 100,0% | 100,0% | 100,0%          | 100,0%          | 100,0%          | 100,0%          | 100,0%          | 100,0%   |
| Espanya, tot en general                        | 4,6%   | 5,6%   | 3,8%   | 7,4%            | 1,9%            | 1,4%            | 4,2%            | 4,5%            | 8,5%     |
| La gent, l'ambient                             | 11,4%  | 10,7%  | 12,0%  | 8,8%            | 13,0%           | 13,4%           | 12,6%           | 7,3%            | 11,1%    |
| Paisatge, el mar i la diversitat del territori | 8,0%   | 7,0%   | 8,9%   | 2,9%            | 6,8%            | 7,0%            | 10,1%           | 10,0%           | 9,0%     |
| Prosperitat i qualitat de vida                 | 5,3%   | 5,3%   | 5,2%   | 5,9%            | 6,2%            | 10,6%           | 3,4%            | 6,4%            | 1,0%     |
| Diversitat de cultures, pobles i tradicions    | 19,6%  | 20,1%  | 19,2%  | 22,1%           | 30,2%           | 19,0%           | 25,2%           | 16,4%           | 9,0%     |
| País obert i solidari                          | 4,0%   | 5,1%   | 3,1%   | 1,5%            | 4,9%            | 1,4%            | 9,2%            | 3,6%            | 3,0%     |
| El clima                                       | 4,9%   | 6,1%   | 3,8%   | 5,9%            | 8,6%            | 4,2%            | 5,0%            | 3,6%            | 2,5%     |
| Turisme  | ,4%    | ,5%    | ,2%    | 1,5%            | ,6%             | ,7%             | ,0%             | ,0%             | ,0%      |
| Gastronomia                                    | 3,9%   | 3,2%   | 4,5%   | 11,8%           | 4,9%            | 3,5%            | 3,4%            | 4,5%            | ,5%      |
| Andalusia                                      | 1,9%   | 1,6%   | 2,1%   | ,0%             | ,6%             | ,0%             | ,0%             | 3,6%            | 5,0%     |
| Altres llocs d'Espanya                         | 7,5%   | 7,5%   | 7,5%   | 1,5%            | 4,9%            | 6,3%            | 4,2%            | 9,1%            | 13,6%    |
| Altres   | 3,4%   | 4,8%   | 2,1%   | 5,9%            | 2,5%            | 1,4%            | 5,9%            | ,0%             | 5,0%     |
| Res  | 1,3%   | 1,9%   | ,7%    | 4,4%            | ,6%             | 2,1%            | ,8%             | 1,8%            | ,0%      |
| NS   | 23,4%  | 19,8%  | 26,5%  | 20,6%           | 14,2%           | 28,2%           | 14,3%           | 27,3%           | 31,7%    |
| NC   | ,6%    | ,8%    | ,5%    | ,0%             | ,0%             | ,7%             | 1,7%            | 1,8%            | ,0%      |

**BARÒMETRE TRIMESTRAL DE BARCELONA**  
Enquesta Telefònica

**P4.- I quin és l'aspecte que més li agrada de:**

-----  
**3. Espanya  
(Espontània)**

| % Fila   | Total  | SEXE  |       | EDAT            |                 |                 |                 |                 |          |
|--|--------|-------|-------|-----------------|-----------------|-----------------|-----------------|-----------------|----------|
|  |        | Home  | Dona  | De 18 a 24 anys | De 25 a 34 anys | De 35 a 44 anys | De 45 a 54 anys | De 55 a 64 anys | 65 i més |
| Total  | 100,0% | 46,8% | 53,3% | 8,5%            | 20,3%           | 17,8%           | 14,9%           | 13,8%           | 24,9%    |
| Espanya, tot en general                        | 100,0% | 56,8% | 43,2% | 13,5%           | 8,1%            | 5,4%            | 13,5%           | 13,5%           | 45,9%    |
| La gent, l'ambient                             | 100,0% | 44,0% | 56,0% | 6,6%            | 23,1%           | 20,9%           | 16,5%           | 8,8%            | 24,2%    |
| Paisatge, el mar i la diversitat del territori | 100,0% | 40,6% | 59,4% | 3,1%            | 17,2%           | 15,6%           | 18,8%           | 17,2%           | 28,1%    |
| Prosperitat i qualitat de vida                 | 100,0% | 47,6% | 52,4% | 9,5%            | 23,8%           | 35,7%           | 9,5%            | 16,7%           | 4,8%     |
| Diversitat de cultures, pobles i tradicions    | 100,0% | 47,8% | 52,2% | 9,6%            | 31,2%           | 17,2%           | 19,1%           | 11,5%           | 11,5%    |
| País obert i solidari                          | 100,0% | 59,4% | 40,6% | 3,1%            | 25,0%           | 6,3%            | 34,4%           | 12,5%           | 18,8%    |
| El clima                                       | 100,0% | 59,0% | 41,0% | 10,3%           | 35,9%           | 15,4%           | 15,4%           | 10,3%           | 12,8%    |
| Turisme  | 100,0% | 66,7% | 33,3% | 33,3%           | 33,3%           | 33,3%           | ,0%             | ,0%             | ,0%      |
| Gastronomia                                    | 100,0% | 38,7% | 61,3% | 25,8%           | 25,8%           | 16,1%           | 12,9%           | 16,1%           | 3,2%     |
| Andalusia                                      | 100,0% | 40,0% | 60,0% | ,0%             | 6,7%            | ,0%             | ,0%             | 26,7%           | 66,7%    |
| Altres llocs d'Espanya                         | 100,0% | 46,7% | 53,3% | 1,7%            | 13,3%           | 15,0%           | 8,3%            | 16,7%           | 45,0%    |
| Altres   | 100,0% | 66,7% | 33,3% | 14,8%           | 14,8%           | 7,4%            | 25,9%           | ,0%             | 37,0%    |
| Res  | 100,0% | 70,0% | 30,0% | 30,0%           | 10,0%           | 30,0%           | 10,0%           | 20,0%           | ,0%      |
| NS   | 100,0% | 39,6% | 60,4% | 7,5%            | 12,3%           | 21,4%           | 9,1%            | 16,0%           | 33,7%    |
| NC   | 100,0% | 60,0% | 40,0% | ,0%             | ,0%             | 20,0%           | 40,0%           | 40,0%           | ,0%      |

**BARÒMETRE TRIMESTRAL DE BARCELONA**  
Enquesta Telefònica

**P5.- Com valora la gestió de l'actual:**

-----

**1. Ajuntament de Barcelona**

| Valors Absoluts |                | Total | SEXE |      | EDAT            |                 |                 |                 |                 |          |
|-----------------|----------------|-------|------|------|-----------------|-----------------|-----------------|-----------------|-----------------|----------|
|                 |                |       | Home | Dona | De 18 a 24 anys | De 25 a 34 anys | De 35 a 44 anys | De 45 a 54 anys | De 55 a 64 anys | 65 i més |
| Total           |                | 800   | 374  | 426  | 68              | 162             | 142             | 119             | 110             | 199      |
|                 | Molt bona      | 16    | 8    | 8    | 2               | 2               | 1               | 2               | 1               | 8        |
|                 | Bona           | 361   | 177  | 184  | 40              | 80              | 66              | 63              | 37              | 75       |
|                 | Normal/Regular | 208   | 85   | 123  | 11              | 34              | 36              | 25              | 36              | 66       |
|                 | Dolenta        | 145   | 72   | 73   | 9               | 35              | 25              | 21              | 27              | 28       |
|                 | Molt dolenta   | 48    | 25   | 23   | 5               | 9               | 11              | 6               | 6               | 11       |
|                 | NS             | 21    | 6    | 15   | 1               | 2               | 3               | 2               | 3               | 10       |
|                 | NC             | 1     | 1    | 0    | 0               | 0               | 0               | 0               | 0               | 1        |

| % Columna |                | Total  | SEXE   |        | EDAT            |                 |                 |                 |                 |          |
|-----------|----------------|--------|--------|--------|-----------------|-----------------|-----------------|-----------------|-----------------|----------|
|           |                |        | Home   | Dona   | De 18 a 24 anys | De 25 a 34 anys | De 35 a 44 anys | De 45 a 54 anys | De 55 a 64 anys | 65 i més |
| Total     |                | 100,0% | 100,0% | 100,0% | 100,0%          | 100,0%          | 100,0%          | 100,0%          | 100,0%          | 100,0%   |
|           | Molt bona      | 2,0%   | 2,1%   | 1,9%   | 2,9%            | 1,2%            | ,7%             | 1,7%            | ,9%             | 4,0%     |
|           | Bona           | 45,1%  | 47,3%  | 43,2%  | 58,8%           | 49,4%           | 46,5%           | 52,9%           | 33,6%           | 37,7%    |
|           | Normal/Regular | 26,0%  | 22,7%  | 28,9%  | 16,2%           | 21,0%           | 25,4%           | 21,0%           | 32,7%           | 33,2%    |
|           | Dolenta        | 18,1%  | 19,3%  | 17,1%  | 13,2%           | 21,6%           | 17,6%           | 17,6%           | 24,5%           | 14,1%    |
|           | Molt dolenta   | 6,0%   | 6,7%   | 5,4%   | 7,4%            | 5,6%            | 7,7%            | 5,0%            | 5,5%            | 5,5%     |
|           | NS             | 2,6%   | 1,6%   | 3,5%   | 1,5%            | 1,2%            | 2,1%            | 1,7%            | 2,7%            | 5,0%     |
|           | NC             | ,1%    | ,3%    | ,0%    | ,0%             | ,0%             | ,0%             | ,0%             | ,0%             | ,5%      |

| % Fila |                | Total  | SEXE   |       | EDAT            |                 |                 |                 |                 |          |
|--------|----------------|--------|--------|-------|-----------------|-----------------|-----------------|-----------------|-----------------|----------|
|        |                |        | Home   | Dona  | De 18 a 24 anys | De 25 a 34 anys | De 35 a 44 anys | De 45 a 54 anys | De 55 a 64 anys | 65 i més |
| Total  |                | 100,0% | 46,8%  | 53,3% | 8,5%            | 20,3%           | 17,8%           | 14,9%           | 13,8%           | 24,9%    |
|        | Molt bona      | 100,0% | 50,0%  | 50,0% | 12,5%           | 12,5%           | 6,3%            | 12,5%           | 6,3%            | 50,0%    |
|        | Bona           | 100,0% | 49,0%  | 51,0% | 11,1%           | 22,2%           | 18,3%           | 17,5%           | 10,2%           | 20,8%    |
|        | Normal/Regular | 100,0% | 40,9%  | 59,1% | 5,3%            | 16,3%           | 17,3%           | 12,0%           | 17,3%           | 31,7%    |
|        | Dolenta        | 100,0% | 49,7%  | 50,3% | 6,2%            | 24,1%           | 17,2%           | 14,5%           | 18,6%           | 19,3%    |
|        | Molt dolenta   | 100,0% | 52,1%  | 47,9% | 10,4%           | 18,8%           | 22,9%           | 12,5%           | 12,5%           | 22,9%    |
|        | NS             | 100,0% | 28,6%  | 71,4% | 4,8%            | 9,5%            | 14,3%           | 9,5%            | 14,3%           | 47,6%    |
|        | NC             | 100,0% | 100,0% | ,0%   | ,0%             | ,0%             | ,0%             | ,0%             | ,0%             | 100,0%   |



**BARÒMETRE TRIMESTRAL DE BARCELONA**  
Enquesta Telefònica

**P5 (Resum).- Com valora la gestió de l'actual:**

-----

**1. Ajuntament de Barcelona**

| Valors Absoluts      | Total | SEXE |      | EDAT            |                 |                 |                 |                 |          |
|----------------------|-------|------|------|-----------------|-----------------|-----------------|-----------------|-----------------|----------|
|                      |       | Home | Dona | De 18 a 24 anys | De 25 a 34 anys | De 35 a 44 anys | De 45 a 54 anys | De 55 a 64 anys | 65 i més |
| Total                | 800   | 374  | 426  | 68              | 162             | 142             | 119             | 110             | 199      |
| Molt bona/Bona       | 377   | 185  | 192  | 42              | 82              | 67              | 65              | 38              | 83       |
| Normal/Regular       | 208   | 85   | 123  | 11              | 34              | 36              | 25              | 36              | 66       |
| Molt dolenta/Dolenta | 193   | 97   | 96   | 14              | 44              | 36              | 27              | 33              | 39       |
| NS                   | 21    | 6    | 15   | 1               | 2               | 3               | 2               | 3               | 10       |
| NC                   | 1     | 1    | 0    | 0               | 0               | 0               | 0               | 0               | 1        |

| % Columna            | Total  | SEXE   |        | EDAT            |                 |                 |                 |                 |          |
|----------------------|--------|--------|--------|-----------------|-----------------|-----------------|-----------------|-----------------|----------|
|                      |        | Home   | Dona   | De 18 a 24 anys | De 25 a 34 anys | De 35 a 44 anys | De 45 a 54 anys | De 55 a 64 anys | 65 i més |
| Total                | 100,0% | 100,0% | 100,0% | 100,0%          | 100,0%          | 100,0%          | 100,0%          | 100,0%          | 100,0%   |
| Molt bona/Bona       | 47,1%  | 49,5%  | 45,1%  | 61,8%           | 50,6%           | 47,2%           | 54,6%           | 34,5%           | 41,7%    |
| Normal/Regular       | 26,0%  | 22,7%  | 28,9%  | 16,2%           | 21,0%           | 25,4%           | 21,0%           | 32,7%           | 33,2%    |
| Molt dolenta/Dolenta | 24,1%  | 25,9%  | 22,5%  | 20,6%           | 27,2%           | 25,4%           | 22,7%           | 30,0%           | 19,6%    |
| NS                   | 2,6%   | 1,6%   | 3,5%   | 1,5%            | 1,2%            | 2,1%            | 1,7%            | 2,7%            | 5,0%     |
| NC                   | ,1%    | ,3%    | ,0%    | ,0%             | ,0%             | ,0%             | ,0%             | ,0%             | ,5%      |

| % Fila               | Total  | SEXE   |       | EDAT            |                 |                 |                 |                 |          |
|----------------------|--------|--------|-------|-----------------|-----------------|-----------------|-----------------|-----------------|----------|
|                      |        | Home   | Dona  | De 18 a 24 anys | De 25 a 34 anys | De 35 a 44 anys | De 45 a 54 anys | De 55 a 64 anys | 65 i més |
| Total                | 100,0% | 46,8%  | 53,3% | 8,5%            | 20,3%           | 17,8%           | 14,9%           | 13,8%           | 24,9%    |
| Molt bona/Bona       | 100,0% | 49,1%  | 50,9% | 11,1%           | 21,8%           | 17,8%           | 17,2%           | 10,1%           | 22,0%    |
| Normal/Regular       | 100,0% | 40,9%  | 59,1% | 5,3%            | 16,3%           | 17,3%           | 12,0%           | 17,3%           | 31,7%    |
| Molt dolenta/Dolenta | 100,0% | 50,3%  | 49,7% | 7,3%            | 22,8%           | 18,7%           | 14,0%           | 17,1%           | 20,2%    |
| NS                   | 100,0% | 28,6%  | 71,4% | 4,8%            | 9,5%            | 14,3%           | 9,5%            | 14,3%           | 47,6%    |
| NC                   | 100,0% | 100,0% | ,0%   | ,0%             | ,0%             | ,0%             | ,0%             | ,0%             | 100,0%   |

**BARÒMETRE TRIMESTRAL DE BARCELONA**  
Enquesta Telefònica

**P5.- Com valora la gestió de l'actual:**

-----

**2. Generalitat de Catalunya**

| Valors Absoluts |                | Total | SEXE |      | EDAT            |                 |                 |                 |                 |          |
|-----------------|----------------|-------|------|------|-----------------|-----------------|-----------------|-----------------|-----------------|----------|
|                 |                |       | Home | Dona | De 18 a 24 anys | De 25 a 34 anys | De 35 a 44 anys | De 45 a 54 anys | De 55 a 64 anys | 65 i més |
| Total           |                | 800   | 374  | 426  | 68              | 162             | 142             | 119             | 110             | 199      |
|                 | Molt bona      | 24    | 14   | 10   | 2               | 5               | 5               | 3               | 4               | 5        |
|                 | Bona           | 373   | 183  | 190  | 46              | 88              | 57              | 61              | 43              | 78       |
|                 | Normal/Regular | 197   | 83   | 114  | 6               | 33              | 42              | 30              | 33              | 53       |
|                 | Dolenta        | 112   | 52   | 60   | 9               | 27              | 26              | 11              | 12              | 27       |
|                 | Molt dolenta   | 27    | 17   | 10   | 3               | 4               | 4               | 5               | 8               | 3        |
|                 | NS             | 65    | 24   | 41   | 2               | 5               | 7               | 9               | 10              | 32       |
|                 | NC             | 2     | 1    | 1    | 0               | 0               | 1               | 0               | 0               | 1        |

| % Columna |                | Total  | SEXE   |        | EDAT            |                 |                 |                 |                 |          |
|-----------|----------------|--------|--------|--------|-----------------|-----------------|-----------------|-----------------|-----------------|----------|
|           |                |        | Home   | Dona   | De 18 a 24 anys | De 25 a 34 anys | De 35 a 44 anys | De 45 a 54 anys | De 55 a 64 anys | 65 i més |
| Total     |                | 100,0% | 100,0% | 100,0% | 100,0%          | 100,0%          | 100,0%          | 100,0%          | 100,0%          | 100,0%   |
|           | Molt bona      | 3,0%   | 3,7%   | 2,3%   | 2,9%            | 3,1%            | 3,5%            | 2,5%            | 3,6%            | 2,5%     |
|           | Bona           | 46,6%  | 48,9%  | 44,6%  | 67,6%           | 54,3%           | 40,1%           | 51,3%           | 39,1%           | 39,2%    |
|           | Normal/Regular | 24,6%  | 22,2%  | 26,8%  | 8,8%            | 20,4%           | 29,6%           | 25,2%           | 30,0%           | 26,6%    |
|           | Dolenta        | 14,0%  | 13,9%  | 14,1%  | 13,2%           | 16,7%           | 18,3%           | 9,2%            | 10,9%           | 13,6%    |
|           | Molt dolenta   | 3,4%   | 4,5%   | 2,3%   | 4,4%            | 2,5%            | 2,8%            | 4,2%            | 7,3%            | 1,5%     |
|           | NS             | 8,1%   | 6,4%   | 9,6%   | 2,9%            | 3,1%            | 4,9%            | 7,6%            | 9,1%            | 16,1%    |
|           | NC             | ,3%    | ,3%    | ,2%    | ,0%             | ,0%             | ,7%             | ,0%             | ,0%             | ,5%      |

| % Fila |                | Total  | SEXE  |       | EDAT            |                 |                 |                 |                 |          |
|--------|----------------|--------|-------|-------|-----------------|-----------------|-----------------|-----------------|-----------------|----------|
|        |                |        | Home  | Dona  | De 18 a 24 anys | De 25 a 34 anys | De 35 a 44 anys | De 45 a 54 anys | De 55 a 64 anys | 65 i més |
| Total  |                | 100,0% | 46,8% | 53,3% | 8,5%            | 20,3%           | 17,8%           | 14,9%           | 13,8%           | 24,9%    |
|        | Molt bona      | 100,0% | 58,3% | 41,7% | 8,3%            | 20,8%           | 20,8%           | 12,5%           | 16,7%           | 20,8%    |
|        | Bona           | 100,0% | 49,1% | 50,9% | 12,3%           | 23,6%           | 15,3%           | 16,4%           | 11,5%           | 20,9%    |
|        | Normal/Regular | 100,0% | 42,1% | 57,9% | 3,0%            | 16,8%           | 21,3%           | 15,2%           | 16,8%           | 26,9%    |
|        | Dolenta        | 100,0% | 46,4% | 53,6% | 8,0%            | 24,1%           | 23,2%           | 9,8%            | 10,7%           | 24,1%    |
|        | Molt dolenta   | 100,0% | 63,0% | 37,0% | 11,1%           | 14,8%           | 14,8%           | 18,5%           | 29,6%           | 11,1%    |
|        | NS             | 100,0% | 36,9% | 63,1% | 3,1%            | 7,7%            | 10,8%           | 13,8%           | 15,4%           | 49,2%    |
|        | NC             | 100,0% | 50,0% | 50,0% | ,0%             | ,0%             | 50,0%           | ,0%             | ,0%             | 50,0%    |

**P5 (Resum).- Com valora la gestió de l'actual:**

-----

**2. Generalitat de Catalunya**

| Valors Absoluts |                      | Total | SEXE |      | EDAT            |                 |                 |                 |                 |          |
|-----------------|----------------------|-------|------|------|-----------------|-----------------|-----------------|-----------------|-----------------|----------|
|                 |                      |       | Home | Dona | De 18 a 24 anys | De 25 a 34 anys | De 35 a 44 anys | De 45 a 54 anys | De 55 a 64 anys | 65 i més |
| Total           |                      | 800   | 374  | 426  | 68              | 162             | 142             | 119             | 110             | 199      |
|                 | Molt bona/Bona       | 397   | 197  | 200  | 48              | 93              | 62              | 64              | 47              | 83       |
|                 | Normal/Regular       | 197   | 83   | 114  | 6               | 33              | 42              | 30              | 33              | 53       |
|                 | Molt dolenta/Dolenta | 139   | 69   | 70   | 12              | 31              | 30              | 16              | 20              | 30       |
|                 | NS                   | 65    | 24   | 41   | 2               | 5               | 7               | 9               | 10              | 32       |
|                 | NC                   | 2     | 1    | 1    | 0               | 0               | 1               | 0               | 0               | 1        |

| % Columna |                      | Total  | SEXE   |        | EDAT            |                 |                 |                 |                 |          |
|-----------|----------------------|--------|--------|--------|-----------------|-----------------|-----------------|-----------------|-----------------|----------|
|           |                      |        | Home   | Dona   | De 18 a 24 anys | De 25 a 34 anys | De 35 a 44 anys | De 45 a 54 anys | De 55 a 64 anys | 65 i més |
| Total     |                      | 100,0% | 100,0% | 100,0% | 100,0%          | 100,0%          | 100,0%          | 100,0%          | 100,0%          | 100,0%   |
|           | Molt bona/Bona       | 49,6%  | 52,7%  | 46,9%  | 70,6%           | 57,4%           | 43,7%           | 53,8%           | 42,7%           | 41,7%    |
|           | Normal/Regular       | 24,6%  | 22,2%  | 26,8%  | 8,8%            | 20,4%           | 29,6%           | 25,2%           | 30,0%           | 26,6%    |
|           | Molt dolenta/Dolenta | 17,4%  | 18,4%  | 16,4%  | 17,6%           | 19,1%           | 21,1%           | 13,4%           | 18,2%           | 15,1%    |
|           | NS                   | 8,1%   | 6,4%   | 9,6%   | 2,9%            | 3,1%            | 4,9%            | 7,6%            | 9,1%            | 16,1%    |
|           | NC                   | ,3%    | ,3%    | ,2%    | ,0%             | ,0%             | ,7%             | ,0%             | ,0%             | ,5%      |

| % Fila |                      | Total  | SEXE  |       | EDAT            |                 |                 |                 |                 |          |
|--------|----------------------|--------|-------|-------|-----------------|-----------------|-----------------|-----------------|-----------------|----------|
|        |                      |        | Home  | Dona  | De 18 a 24 anys | De 25 a 34 anys | De 35 a 44 anys | De 45 a 54 anys | De 55 a 64 anys | 65 i més |
| Total  |                      | 100,0% | 46,8% | 53,3% | 8,5%            | 20,3%           | 17,8%           | 14,9%           | 13,8%           | 24,9%    |
|        | Molt bona/Bona       | 100,0% | 49,6% | 50,4% | 12,1%           | 23,4%           | 15,6%           | 16,1%           | 11,8%           | 20,9%    |
|        | Normal/Regular       | 100,0% | 42,1% | 57,9% | 3,0%            | 16,8%           | 21,3%           | 15,2%           | 16,8%           | 26,9%    |
|        | Molt dolenta/Dolenta | 100,0% | 49,6% | 50,4% | 8,6%            | 22,3%           | 21,6%           | 11,5%           | 14,4%           | 21,6%    |
|        | NS                   | 100,0% | 36,9% | 63,1% | 3,1%            | 7,7%            | 10,8%           | 13,8%           | 15,4%           | 49,2%    |
|        | NC                   | 100,0% | 50,0% | 50,0% | ,0%             | ,0%             | 50,0%           | ,0%             | ,0%             | 50,0%    |

**BARÒMETRE TRIMESTRAL DE BARCELONA**  
Enquesta Telefònica

**P5.- Com valora la gestió de l'actual:**

-----

**3. Govern espanyol**

| Valors Absoluts |                | Total | SEXE |      | EDAT            |                 |                 |                 |                 |          |
|-----------------|----------------|-------|------|------|-----------------|-----------------|-----------------|-----------------|-----------------|----------|
|                 |                |       | Home | Dona | De 18 a 24 anys | De 25 a 34 anys | De 35 a 44 anys | De 45 a 54 anys | De 55 a 64 anys | 65 i més |
| Total           |                | 800   | 374  | 426  | 68              | 162             | 142             | 119             | 110             | 199      |
|                 | Molt bona      | 27    | 11   | 16   | 3               | 4               | 8               | 6               | 2               | 4        |
|                 | Bona           | 384   | 198  | 186  | 34              | 91              | 72              | 58              | 44              | 85       |
|                 | Normal/Regular | 166   | 77   | 89   | 9               | 35              | 27              | 22              | 27              | 46       |
|                 | Dolenta        | 88    | 42   | 46   | 14              | 16              | 20              | 10              | 8               | 20       |
|                 | Molt dolenta   | 32    | 13   | 19   | 3               | 5               | 5               | 6               | 7               | 6        |
|                 | NS             | 99    | 31   | 68   | 5               | 11              | 9               | 16              | 21              | 37       |
|                 | NC             | 4     | 2    | 2    | 0               | 0               | 1               | 1               | 1               | 1        |

| % Columna |                | Total  | SEXE   |        | EDAT            |                 |                 |                 |                 |          |
|-----------|----------------|--------|--------|--------|-----------------|-----------------|-----------------|-----------------|-----------------|----------|
|           |                |        | Home   | Dona   | De 18 a 24 anys | De 25 a 34 anys | De 35 a 44 anys | De 45 a 54 anys | De 55 a 64 anys | 65 i més |
| Total     |                | 100,0% | 100,0% | 100,0% | 100,0%          | 100,0%          | 100,0%          | 100,0%          | 100,0%          | 100,0%   |
|           | Molt bona      | 3,4%   | 2,9%   | 3,8%   | 4,4%            | 2,5%            | 5,6%            | 5,0%            | 1,8%            | 2,0%     |
|           | Bona           | 48,0%  | 52,9%  | 43,7%  | 50,0%           | 56,2%           | 50,7%           | 48,7%           | 40,0%           | 42,7%    |
|           | Normal/Regular | 20,8%  | 20,6%  | 20,9%  | 13,2%           | 21,6%           | 19,0%           | 18,5%           | 24,5%           | 23,1%    |
|           | Dolenta        | 11,0%  | 11,2%  | 10,8%  | 20,6%           | 9,9%            | 14,1%           | 8,4%            | 7,3%            | 10,1%    |
|           | Molt dolenta   | 4,0%   | 3,5%   | 4,5%   | 4,4%            | 3,1%            | 3,5%            | 5,0%            | 6,4%            | 3,0%     |
|           | NS             | 12,4%  | 8,3%   | 16,0%  | 7,4%            | 6,8%            | 6,3%            | 13,4%           | 19,1%           | 18,6%    |
|           | NC             | ,5%    | ,5%    | ,5%    | ,0%             | ,0%             | ,7%             | ,8%             | ,9%             | ,5%      |

| % Fila |                | Total  | SEXE  |       | EDAT            |                 |                 |                 |                 |          |
|--------|----------------|--------|-------|-------|-----------------|-----------------|-----------------|-----------------|-----------------|----------|
|        |                |        | Home  | Dona  | De 18 a 24 anys | De 25 a 34 anys | De 35 a 44 anys | De 45 a 54 anys | De 55 a 64 anys | 65 i més |
| Total  |                | 100,0% | 46,8% | 53,3% | 8,5%            | 20,3%           | 17,8%           | 14,9%           | 13,8%           | 24,9%    |
|        | Molt bona      | 100,0% | 40,7% | 59,3% | 11,1%           | 14,8%           | 29,6%           | 22,2%           | 7,4%            | 14,8%    |
|        | Bona           | 100,0% | 51,6% | 48,4% | 8,9%            | 23,7%           | 18,8%           | 15,1%           | 11,5%           | 22,1%    |
|        | Normal/Regular | 100,0% | 46,4% | 53,6% | 5,4%            | 21,1%           | 16,3%           | 13,3%           | 16,3%           | 27,7%    |
|        | Dolenta        | 100,0% | 47,7% | 52,3% | 15,9%           | 18,2%           | 22,7%           | 11,4%           | 9,1%            | 22,7%    |
|        | Molt dolenta   | 100,0% | 40,6% | 59,4% | 9,4%            | 15,6%           | 15,6%           | 18,8%           | 21,9%           | 18,8%    |
|        | NS             | 100,0% | 31,3% | 68,7% | 5,1%            | 11,1%           | 9,1%            | 16,2%           | 21,2%           | 37,4%    |
|        | NC             | 100,0% | 50,0% | 50,0% | ,0%             | ,0%             | 25,0%           | 25,0%           | 25,0%           | 25,0%    |

**P5 (Resum).- Com valora la gestió de l'actual:**

-----

**3. Govern espanyol**

| Valors Absoluts |                      | Total | SEXE |      | EDAT            |                 |                 |                 |                 |          |
|-----------------|----------------------|-------|------|------|-----------------|-----------------|-----------------|-----------------|-----------------|----------|
|                 |                      |       | Home | Dona | De 18 a 24 anys | De 25 a 34 anys | De 35 a 44 anys | De 45 a 54 anys | De 55 a 64 anys | 65 i més |
| Total           |                      | 800   | 374  | 426  | 68              | 162             | 142             | 119             | 110             | 199      |
|                 | Molt bona/Bona       | 411   | 209  | 202  | 37              | 95              | 80              | 64              | 46              | 89       |
|                 | Normal/Regular       | 166   | 77   | 89   | 9               | 35              | 27              | 22              | 27              | 46       |
|                 | Molt dolenta/Dolenta | 120   | 55   | 65   | 17              | 21              | 25              | 16              | 15              | 26       |
|                 | NS                   | 99    | 31   | 68   | 5               | 11              | 9               | 16              | 21              | 37       |
|                 | NC                   | 4     | 2    | 2    | 0               | 0               | 1               | 1               | 1               | 1        |

| % Columna |                      | Total  | SEXE   |        | EDAT            |                 |                 |                 |                 |          |
|-----------|----------------------|--------|--------|--------|-----------------|-----------------|-----------------|-----------------|-----------------|----------|
|           |                      |        | Home   | Dona   | De 18 a 24 anys | De 25 a 34 anys | De 35 a 44 anys | De 45 a 54 anys | De 55 a 64 anys | 65 i més |
| Total     |                      | 100,0% | 100,0% | 100,0% | 100,0%          | 100,0%          | 100,0%          | 100,0%          | 100,0%          | 100,0%   |
|           | Molt bona/Bona       | 51,4%  | 55,9%  | 47,4%  | 54,4%           | 58,6%           | 56,3%           | 53,8%           | 41,8%           | 44,7%    |
|           | Normal/Regular       | 20,8%  | 20,6%  | 20,9%  | 13,2%           | 21,6%           | 19,0%           | 18,5%           | 24,5%           | 23,1%    |
|           | Molt dolenta/Dolenta | 15,0%  | 14,7%  | 15,3%  | 25,0%           | 13,0%           | 17,6%           | 13,4%           | 13,6%           | 13,1%    |
|           | NS                   | 12,4%  | 8,3%   | 16,0%  | 7,4%            | 6,8%            | 6,3%            | 13,4%           | 19,1%           | 18,6%    |
|           | NC                   | ,5%    | ,5%    | ,5%    | ,0%             | ,0%             | ,7%             | ,8%             | ,9%             | ,5%      |

| % Fila |                      | Total  | SEXE  |       | EDAT            |                 |                 |                 |                 |          |
|--------|----------------------|--------|-------|-------|-----------------|-----------------|-----------------|-----------------|-----------------|----------|
|        |                      |        | Home  | Dona  | De 18 a 24 anys | De 25 a 34 anys | De 35 a 44 anys | De 45 a 54 anys | De 55 a 64 anys | 65 i més |
| Total  |                      | 100,0% | 46,8% | 53,3% | 8,5%            | 20,3%           | 17,8%           | 14,9%           | 13,8%           | 24,9%    |
|        | Molt bona/Bona       | 100,0% | 50,9% | 49,1% | 9,0%            | 23,1%           | 19,5%           | 15,6%           | 11,2%           | 21,7%    |
|        | Normal/Regular       | 100,0% | 46,4% | 53,6% | 5,4%            | 21,1%           | 16,3%           | 13,3%           | 16,3%           | 27,7%    |
|        | Molt dolenta/Dolenta | 100,0% | 45,8% | 54,2% | 14,2%           | 17,5%           | 20,8%           | 13,3%           | 12,5%           | 21,7%    |
|        | NS                   | 100,0% | 31,3% | 68,7% | 5,1%            | 11,1%           | 9,1%            | 16,2%           | 21,2%           | 37,4%    |
|        | NC                   | 100,0% | 50,0% | 50,0% | ,0%             | ,0%             | 25,0%           | 25,0%           | 25,0%           | 25,0%    |

**BARÒMETRE TRIMESTRAL DE BARCELONA**  
Enquesta Telefònica

**P6.- Si en aquests moments se celebressin eleccions municipals,  
a quin partit votaria?**

-----  
**(Espontània)**

| Valors Absoluts             | Total | SEXE |      | EDAT            |                 |                 |                 |                 |          |
|-----------------------------|-------|------|------|-----------------|-----------------|-----------------|-----------------|-----------------|----------|
|                             |       | Home | Dona | De 18 a 24 anys | De 25 a 34 anys | De 35 a 44 anys | De 45 a 54 anys | De 55 a 64 anys | 65 i més |
| <b>Total</b>                | 800   | 374  | 426  | 68              | 162             | 142             | 119             | 110             | 199      |
| PP                          | 41    | 24   | 17   | 3               | 8               | 8               | 4               | 12              | 6        |
| CiU                         | 96    | 49   | 47   | 5               | 19              | 15              | 11              | 18              | 28       |
| ERC                         | 79    | 44   | 35   | 11              | 28              | 21              | 9               | 3               | 7        |
| PSC                         | 227   | 112  | 115  | 18              | 44              | 32              | 49              | 25              | 59       |
| IC-V / EUiA                 | 68    | 32   | 36   | 11              | 17              | 15              | 13              | 5               | 7        |
| Altres                      | 7     | 5    | 2    | 2               | 0               | 1               | 2               | 2               | 0        |
| En blanc                    | 22    | 8    | 14   | 3               | 8               | 5               | 2               | 1               | 3        |
| No votaria                  | 61    | 30   | 31   | 9               | 12              | 11              | 9               | 6               | 14       |
| No ho sap                   | 117   | 42   | 75   | 2               | 9               | 20              | 9               | 28              | 49       |
| No contesta                 | 59    | 20   | 39   | 2               | 3               | 11              | 7               | 10              | 26       |
| No puc votar (nacionalitat) | 23    | 8    | 15   | 2               | 14              | 3               | 4               | 0               | 0        |

| % Columna                   | Total  | SEXE   |        | EDAT            |                 |                 |                 |                 |          |
|-----------------------------|--------|--------|--------|-----------------|-----------------|-----------------|-----------------|-----------------|----------|
|                             |        | Home   | Dona   | De 18 a 24 anys | De 25 a 34 anys | De 35 a 44 anys | De 45 a 54 anys | De 55 a 64 anys | 65 i més |
| <b>Total</b>                | 100,0% | 100,0% | 100,0% | 100,0%          | 100,0%          | 100,0%          | 100,0%          | 100,0%          | 100,0%   |
| PP                          | 5,1%   | 6,4%   | 4,0%   | 4,4%            | 4,9%            | 5,6%            | 3,4%            | 10,9%           | 3,0%     |
| CiU                         | 12,0%  | 13,1%  | 11,0%  | 7,4%            | 11,7%           | 10,6%           | 9,2%            | 16,4%           | 14,1%    |
| ERC                         | 9,9%   | 11,8%  | 8,2%   | 16,2%           | 17,3%           | 14,8%           | 7,6%            | 2,7%            | 3,5%     |
| PSC                         | 28,4%  | 29,9%  | 27,0%  | 26,5%           | 27,2%           | 22,5%           | 41,2%           | 22,7%           | 29,6%    |
| IC-V / EUiA                 | 8,5%   | 8,6%   | 8,5%   | 16,2%           | 10,5%           | 10,6%           | 10,9%           | 4,5%            | 3,5%     |
| Altres                      | ,9%    | 1,3%   | ,5%    | 2,9%            | ,0%             | ,7%             | 1,7%            | 1,8%            | ,0%      |
| En blanc                    | 2,8%   | 2,1%   | 3,3%   | 4,4%            | 4,9%            | 3,5%            | 1,7%            | ,9%             | 1,5%     |
| No votaria                  | 7,6%   | 8,0%   | 7,3%   | 13,2%           | 7,4%            | 7,7%            | 7,6%            | 5,5%            | 7,0%     |
| No ho sap                   | 14,6%  | 11,2%  | 17,6%  | 2,9%            | 5,6%            | 14,1%           | 7,6%            | 25,5%           | 24,6%    |
| No contesta                 | 7,4%   | 5,3%   | 9,2%   | 2,9%            | 1,9%            | 7,7%            | 5,9%            | 9,1%            | 13,1%    |
| No puc votar (nacionalitat) | 2,9%   | 2,1%   | 3,5%   | 2,9%            | 8,6%            | 2,1%            | 3,4%            | ,0%             | ,0%      |

| % Fila                      | Total  | SEXE  |       | EDAT            |                 |                 |                 |                 |          |
|-----------------------------|--------|-------|-------|-----------------|-----------------|-----------------|-----------------|-----------------|----------|
|                             |        | Home  | Dona  | De 18 a 24 anys | De 25 a 34 anys | De 35 a 44 anys | De 45 a 54 anys | De 55 a 64 anys | 65 i més |
| <b>Total</b>                | 100,0% | 46,8% | 53,3% | 8,5%            | 20,3%           | 17,8%           | 14,9%           | 13,8%           | 24,9%    |
| PP                          | 100,0% | 58,5% | 41,5% | 7,3%            | 19,5%           | 19,5%           | 9,8%            | 29,3%           | 14,6%    |
| CiU                         | 100,0% | 51,0% | 49,0% | 5,2%            | 19,8%           | 15,6%           | 11,5%           | 18,8%           | 29,2%    |
| ERC                         | 100,0% | 55,7% | 44,3% | 13,9%           | 35,4%           | 26,6%           | 11,4%           | 3,8%            | 8,9%     |
| PSC                         | 100,0% | 49,3% | 50,7% | 7,9%            | 19,4%           | 14,1%           | 21,6%           | 11,0%           | 26,0%    |
| IC-V / EUiA                 | 100,0% | 47,1% | 52,9% | 16,2%           | 25,0%           | 22,1%           | 19,1%           | 7,4%            | 10,3%    |
| Altres                      | 100,0% | 71,4% | 28,6% | 28,6%           | ,0%             | 14,3%           | 28,6%           | 28,6%           | ,0%      |
| En blanc                    | 100,0% | 36,4% | 63,6% | 13,6%           | 36,4%           | 22,7%           | 9,1%            | 4,5%            | 13,6%    |
| No votaria                  | 100,0% | 49,2% | 50,8% | 14,8%           | 19,7%           | 18,0%           | 14,8%           | 9,8%            | 23,0%    |
| No ho sap                   | 100,0% | 35,9% | 64,1% | 1,7%            | 7,7%            | 17,1%           | 7,7%            | 23,9%           | 41,9%    |
| No contesta                 | 100,0% | 33,9% | 66,1% | 3,4%            | 5,1%            | 18,6%           | 11,9%           | 16,9%           | 44,1%    |
| No puc votar (nacionalitat) | 100,0% | 34,8% | 65,2% | 8,7%            | 60,9%           | 13,0%           | 17,4%           | ,0%             | ,0%      |

**BARÒMETRE TRIMESTRAL DE BARCELONA**  
Enquesta Telefònica

**P6.- Si en aquests moments se celebressin eleccions municipals,  
a quin partit votaria?**

-----

**(Només per als que poden votar)  
(Espontània)**

| Valors Absoluts |             | Total | SEXE |      | EDAT            |                 |                 |                 |                 |          |
|-----------------|-------------|-------|------|------|-----------------|-----------------|-----------------|-----------------|-----------------|----------|
|                 |             |       | Home | Dona | De 18 a 24 anys | De 25 a 34 anys | De 35 a 44 anys | De 45 a 54 anys | De 55 a 64 anys | 65 i més |
| Total           |             | 777   | 366  | 411  | 66              | 148             | 139             | 115             | 110             | 199      |
|                 | PP          | 41    | 24   | 17   | 3               | 8               | 8               | 4               | 12              | 6        |
|                 | CIU         | 96    | 49   | 47   | 5               | 19              | 15              | 11              | 18              | 28       |
|                 | ERC         | 79    | 44   | 35   | 11              | 28              | 21              | 9               | 3               | 7        |
|                 | PSC         | 227   | 112  | 115  | 18              | 44              | 32              | 49              | 25              | 59       |
|                 | IC-V / EUiA | 68    | 32   | 36   | 11              | 17              | 15              | 13              | 5               | 7        |
|                 | Altres      | 7     | 5    | 2    | 2               | 0               | 1               | 2               | 2               | 0        |
|                 | En blanc    | 22    | 8    | 14   | 3               | 8               | 5               | 2               | 1               | 3        |
|                 | No votaria  | 61    | 30   | 31   | 9               | 12              | 11              | 9               | 6               | 14       |
|                 | No ho sap   | 117   | 42   | 75   | 2               | 9               | 20              | 9               | 28              | 49       |
|                 | No contesta | 59    | 20   | 39   | 2               | 3               | 11              | 7               | 10              | 26       |

| % Columna |             | Total  | SEXE   |        | EDAT            |                 |                 |                 |                 |          |
|-----------|-------------|--------|--------|--------|-----------------|-----------------|-----------------|-----------------|-----------------|----------|
|           |             |        | Home   | Dona   | De 18 a 24 anys | De 25 a 34 anys | De 35 a 44 anys | De 45 a 54 anys | De 55 a 64 anys | 65 i més |
| Total     |             | 100,0% | 100,0% | 100,0% | 100,0%          | 100,0%          | 100,0%          | 100,0%          | 100,0%          | 100,0%   |
|           | PP          | 5,3%   | 6,6%   | 4,1%   | 4,5%            | 5,4%            | 5,8%            | 3,5%            | 10,9%           | 3,0%     |
|           | CIU         | 12,4%  | 13,4%  | 11,4%  | 7,6%            | 12,8%           | 10,8%           | 9,6%            | 16,4%           | 14,1%    |
|           | ERC         | 10,2%  | 12,0%  | 8,5%   | 16,7%           | 18,9%           | 15,1%           | 7,8%            | 2,7%            | 3,5%     |
|           | PSC         | 29,2%  | 30,6%  | 28,0%  | 27,3%           | 29,7%           | 23,0%           | 42,6%           | 22,7%           | 29,6%    |
|           | IC-V / EUiA | 8,8%   | 8,7%   | 8,8%   | 16,7%           | 11,5%           | 10,8%           | 11,3%           | 4,5%            | 3,5%     |
|           | Altres      | ,9%    | 1,4%   | ,5%    | 3,0%            | ,0%             | ,7%             | 1,7%            | 1,8%            | ,0%      |
|           | En blanc    | 2,8%   | 2,2%   | 3,4%   | 4,5%            | 5,4%            | 3,6%            | 1,7%            | ,9%             | 1,5%     |
|           | No votaria  | 7,9%   | 8,2%   | 7,5%   | 13,6%           | 8,1%            | 7,9%            | 7,8%            | 5,5%            | 7,0%     |
|           | No ho sap   | 15,1%  | 11,5%  | 18,2%  | 3,0%            | 6,1%            | 14,4%           | 7,8%            | 25,5%           | 24,6%    |
|           | No contesta | 7,6%   | 5,5%   | 9,5%   | 3,0%            | 2,0%            | 7,9%            | 6,1%            | 9,1%            | 13,1%    |

| % Fila |             | Total  | SEXE  |       | EDAT            |                 |                 |                 |                 |          |
|--------|-------------|--------|-------|-------|-----------------|-----------------|-----------------|-----------------|-----------------|----------|
|        |             |        | Home  | Dona  | De 18 a 24 anys | De 25 a 34 anys | De 35 a 44 anys | De 45 a 54 anys | De 55 a 64 anys | 65 i més |
| Total  |             | 100,0% | 47,1% | 52,9% | 8,5%            | 19,0%           | 17,9%           | 14,8%           | 14,2%           | 25,6%    |
|        | PP          | 100,0% | 58,5% | 41,5% | 7,3%            | 19,5%           | 19,5%           | 9,8%            | 29,3%           | 14,6%    |
|        | CIU         | 100,0% | 51,0% | 49,0% | 5,2%            | 19,8%           | 15,6%           | 11,5%           | 18,8%           | 29,2%    |
|        | ERC         | 100,0% | 55,7% | 44,3% | 13,9%           | 35,4%           | 26,6%           | 11,4%           | 3,8%            | 8,9%     |
|        | PSC         | 100,0% | 49,3% | 50,7% | 7,9%            | 19,4%           | 14,1%           | 21,6%           | 11,0%           | 26,0%    |
|        | IC-V / EUiA | 100,0% | 47,1% | 52,9% | 16,2%           | 25,0%           | 22,1%           | 19,1%           | 7,4%            | 10,3%    |
|        | Altres      | 100,0% | 71,4% | 28,6% | 28,6%           | ,0%             | 14,3%           | 28,6%           | 28,6%           | ,0%      |
|        | En blanc    | 100,0% | 36,4% | 63,6% | 13,6%           | 36,4%           | 22,7%           | 9,1%            | 4,5%            | 13,6%    |
|        | No votaria  | 100,0% | 49,2% | 50,8% | 14,8%           | 19,7%           | 18,0%           | 14,8%           | 9,8%            | 23,0%    |
|        | No ho sap   | 100,0% | 35,9% | 64,1% | 1,7%            | 7,7%            | 17,1%           | 7,7%            | 23,9%           | 41,9%    |
|        | No contesta | 100,0% | 33,9% | 66,1% | 3,4%            | 5,1%            | 18,6%           | 11,9%           | 16,9%           | 44,1%    |

# BARÒMETRE TRIMESTRAL DE BARCELONA

Enquesta Telefònica

**P7 (Resum).- Dels següents polítics, digui'm si els coneix i puntuï de 0 a 10 la valoració que li mereix la seva actuació: (Essent 0 la puntuació més baixa i 10 la màxima)**

|                        |                 | Total | SEXE  |       | EDAT            |                 |                 |                 |                 |          |
|------------------------|-----------------|-------|-------|-------|-----------------|-----------------|-----------------|-----------------|-----------------|----------|
|                        |                 |       | Home  | Dona  | De 18 a 24 anys | De 25 a 34 anys | De 35 a 44 anys | De 45 a 54 anys | De 55 a 64 anys | 65 i més |
| Joan Clos              | Mitjana         | 5,9   | 5,8   | 5,9   | 5,4             | 5,4             | 5,3             | 6,0             | 5,7             | 6,8      |
|                        | Desv. Estàndard | 2,5   | 2,4   | 2,5   | 2,2             | 2,0             | 2,4             | 2,1             | 2,7             | 2,7      |
|                        | N               | 733   | 352   | 381   | 62              | 149             | 131             | 114             | 101             | 176      |
|                        | % Puntua        | 91,6% | 94,1% | 89,4% | 91,2%           | 92,0%           | 92,3%           | 95,8%           | 91,8%           | 88,4%    |
| Alberto Fernández Díaz | Mitjana         | 4,0   | 3,8   | 4,1   | 3,6             | 3,2             | 3,7             | 3,6             | 4,6             | 4,6      |
|                        | Desv. Estàndard | 2,5   | 2,4   | 2,6   | 2,4             | 2,4             | 2,2             | 2,3             | 2,5             | 2,7      |
|                        | N               | 484   | 265   | 219   | 34              | 83              | 90              | 84              | 79              | 114      |
|                        | % Puntua        | 60,5% | 70,9% | 51,4% | 50,0%           | 51,2%           | 63,4%           | 70,6%           | 71,8%           | 57,3%    |
| Imma Mayol             | Mitjana         | 5,8   | 5,6   | 6,0   | 6,1             | 6,1             | 5,5             | 5,8             | 5,4             | 6,0      |
|                        | Desv. Estàndard | 2,0   | 2,0   | 1,9   | 1,9             | 1,6             | 1,8             | 2,4             | 1,9             | 2,1      |
|                        | N               | 492   | 248   | 244   | 42              | 103             | 81              | 88              | 68              | 110      |
|                        | % Puntua        | 61,5% | 66,3% | 57,3% | 61,8%           | 63,6%           | 57,0%           | 73,9%           | 61,8%           | 55,3%    |
| Jordi Portabella       | Mitjana         | 5,8   | 5,8   | 5,8   | 5,5             | 6,0             | 5,6             | 5,6             | 5,6             | 6,3      |
|                        | Desv. Estàndard | 2,0   | 2,0   | 2,0   | 2,3             | 1,7             | 1,7             | 2,2             | 2,2             | 2,0      |
|                        | N               | 535   | 286   | 249   | 45              | 99              | 91              | 94              | 79              | 127      |
|                        | % Puntua        | 66,9% | 76,5% | 58,5% | 66,2%           | 61,1%           | 64,1%           | 79,0%           | 71,8%           | 63,8%    |
| Xavier Trias           | Mitjana         | 5,6   | 5,5   | 5,6   | 4,9             | 5,3             | 5,1             | 5,2             | 6,1             | 6,3      |
|                        | Desv. Estàndard | 1,9   | 1,7   | 2,1   | 1,7             | 1,4             | 1,7             | 1,8             | 1,9             | 2,4      |
|                        | N               | 581   | 292   | 289   | 47              | 111             | 106             | 93              | 93              | 131      |
|                        | % Puntua        | 72,6% | 78,1% | 67,8% | 69,1%           | 68,5%           | 74,6%           | 78,2%           | 84,5%           | 65,8%    |



**BARÒMETRE TRIMESTRAL DE BARCELONA**  
Enquesta Telefònica

**P7.- Dels següents polítics, digui'm si els coneix i puntuï de 0 a 10 la valoració que li mereix la seva actuació: (Essent 0 la puntuació més baixa i 10 la màxima)**

-----

**1. Joan Clos**

| Valors Absoluts |           | Total | SEXE |      | EDAT            |                 |                 |                 |                 |          |
|-----------------|-----------|-------|------|------|-----------------|-----------------|-----------------|-----------------|-----------------|----------|
|                 |           |       | Home | Dona | De 18 a 24 anys | De 25 a 34 anys | De 35 a 44 anys | De 45 a 54 anys | De 55 a 64 anys | 65 i més |
| Total           |           | 800   | 374  | 426  | 68              | 162             | 142             | 119             | 110             | 199      |
|                 | 0         | 44    | 19   | 25   | 4               | 5               | 13              | 3               | 9               | 10       |
|                 | 1         | 9     | 6    | 3    | 1               | 2               | 2               | 0               | 2               | 2        |
|                 | 2         | 20    | 11   | 9    | 3               | 3               | 1               | 5               | 2               | 6        |
|                 | 3         | 33    | 17   | 16   | 2               | 13              | 5               | 6               | 5               | 2        |
|                 | 4         | 64    | 35   | 29   | 6               | 24              | 14              | 7               | 7               | 6        |
|                 | 5         | 123   | 56   | 67   | 9               | 30              | 27              | 19              | 18              | 20       |
|                 | 6         | 128   | 64   | 64   | 15              | 26              | 27              | 25              | 18              | 17       |
|                 | 7         | 119   | 63   | 56   | 15              | 25              | 19              | 21              | 15              | 24       |
|                 | 8         | 106   | 45   | 61   | 6               | 15              | 19              | 16              | 13              | 37       |
|                 | 9         | 47    | 17   | 30   | 1               | 6               | 3               | 7               | 5               | 25       |
|                 | 10        | 40    | 19   | 21   | 0               | 0               | 1               | 5               | 7               | 27       |
|                 | NS        | 35    | 13   | 22   | 2               | 3               | 7               | 1               | 8               | 14       |
|                 | NC        | 6     | 0    | 6    | 0               | 2               | 2               | 0               | 1               | 1        |
|                 | No coneix | 26    | 9    | 17   | 4               | 8               | 2               | 4               | 0               | 8        |

| % Columna |           | Total  | SEXE   |        | EDAT            |                 |                 |                 |                 |          |
|-----------|-----------|--------|--------|--------|-----------------|-----------------|-----------------|-----------------|-----------------|----------|
|           |           |        | Home   | Dona   | De 18 a 24 anys | De 25 a 34 anys | De 35 a 44 anys | De 45 a 54 anys | De 55 a 64 anys | 65 i més |
| Total     |           | 100,0% | 100,0% | 100,0% | 100,0%          | 100,0%          | 100,0%          | 100,0%          | 100,0%          | 100,0%   |
|           | 0         | 5,5%   | 5,1%   | 5,9%   | 5,9%            | 3,1%            | 9,2%            | 2,5%            | 8,2%            | 5,0%     |
|           | 1         | 1,1%   | 1,6%   | ,7%    | 1,5%            | 1,2%            | 1,4%            | ,0%             | 1,8%            | 1,0%     |
|           | 2         | 2,5%   | 2,9%   | 2,1%   | 4,4%            | 1,9%            | ,7%             | 4,2%            | 1,8%            | 3,0%     |
|           | 3         | 4,1%   | 4,5%   | 3,8%   | 2,9%            | 8,0%            | 3,5%            | 5,0%            | 4,5%            | 1,0%     |
|           | 4         | 8,0%   | 9,4%   | 6,8%   | 8,8%            | 14,8%           | 9,9%            | 5,9%            | 6,4%            | 3,0%     |
|           | 5         | 15,4%  | 15,0%  | 15,7%  | 13,2%           | 18,5%           | 19,0%           | 16,0%           | 16,4%           | 10,1%    |
|           | 6         | 16,0%  | 17,1%  | 15,0%  | 22,1%           | 16,0%           | 19,0%           | 21,0%           | 16,4%           | 8,5%     |
|           | 7         | 14,9%  | 16,8%  | 13,1%  | 22,1%           | 15,4%           | 13,4%           | 17,6%           | 13,6%           | 12,1%    |
|           | 8         | 13,3%  | 12,0%  | 14,3%  | 8,8%            | 9,3%            | 13,4%           | 13,4%           | 11,8%           | 18,6%    |
|           | 9         | 5,9%   | 4,5%   | 7,0%   | 1,5%            | 3,7%            | 2,1%            | 5,9%            | 4,5%            | 12,6%    |
|           | 10        | 5,0%   | 5,1%   | 4,9%   | ,0%             | ,0%             | ,7%             | 4,2%            | 6,4%            | 13,6%    |
|           | NS        | 4,4%   | 3,5%   | 5,2%   | 2,9%            | 1,9%            | 4,9%            | ,8%             | 7,3%            | 7,0%     |
|           | NC        | ,8%    | ,0%    | 1,4%   | ,0%             | 1,2%            | 1,4%            | ,0%             | ,9%             | ,5%      |
|           | No coneix | 3,3%   | 2,4%   | 4,0%   | 5,9%            | 4,9%            | 1,4%            | 3,4%            | ,0%             | 4,0%     |

**BARÒMETRE TRIMESTRAL DE BARCELONA**  
Enquesta Telefònica

**P7.- Dels següents polítics, digui'm si els coneix i puntuï de 0 a 10 la valoració que li mereix la seva actuació: (Essent 0 la puntuació més baixa i 10 la màxima)**

-----

**1. Joan Clos**

| % Fila    | Total  | SEXE  |        | EDAT            |                 |                 |                 |                 |          |
|-----------|--------|-------|--------|-----------------|-----------------|-----------------|-----------------|-----------------|----------|
|           |        | Home  | Dona   | De 18 a 24 anys | De 25 a 34 anys | De 35 a 44 anys | De 45 a 54 anys | De 55 a 64 anys | 65 i més |
| Total     | 100,0% | 46,8% | 53,3%  | 8,5%            | 20,3%           | 17,8%           | 14,9%           | 13,8%           | 24,9%    |
| 0         | 100,0% | 43,2% | 56,8%  | 9,1%            | 11,4%           | 29,5%           | 6,8%            | 20,5%           | 22,7%    |
| 1         | 100,0% | 66,7% | 33,3%  | 11,1%           | 22,2%           | 22,2%           | ,0%             | 22,2%           | 22,2%    |
| 2         | 100,0% | 55,0% | 45,0%  | 15,0%           | 15,0%           | 5,0%            | 25,0%           | 10,0%           | 30,0%    |
| 3         | 100,0% | 51,5% | 48,5%  | 6,1%            | 39,4%           | 15,2%           | 18,2%           | 15,2%           | 6,1%     |
| 4         | 100,0% | 54,7% | 45,3%  | 9,4%            | 37,5%           | 21,9%           | 10,9%           | 10,9%           | 9,4%     |
| 5         | 100,0% | 45,5% | 54,5%  | 7,3%            | 24,4%           | 22,0%           | 15,4%           | 14,6%           | 16,3%    |
| 6         | 100,0% | 50,0% | 50,0%  | 11,7%           | 20,3%           | 21,1%           | 19,5%           | 14,1%           | 13,3%    |
| 7         | 100,0% | 52,9% | 47,1%  | 12,6%           | 21,0%           | 16,0%           | 17,6%           | 12,6%           | 20,2%    |
| 8         | 100,0% | 42,5% | 57,5%  | 5,7%            | 14,2%           | 17,9%           | 15,1%           | 12,3%           | 34,9%    |
| 9         | 100,0% | 36,2% | 63,8%  | 2,1%            | 12,8%           | 6,4%            | 14,9%           | 10,6%           | 53,2%    |
| 10        | 100,0% | 47,5% | 52,5%  | ,0%             | ,0%             | 2,5%            | 12,5%           | 17,5%           | 67,5%    |
| NS        | 100,0% | 37,1% | 62,9%  | 5,7%            | 8,6%            | 20,0%           | 2,9%            | 22,9%           | 40,0%    |
| NC        | 100,0% | ,0%   | 100,0% | ,0%             | 33,3%           | 33,3%           | ,0%             | 16,7%           | 16,7%    |
| No coneix | 100,0% | 34,6% | 65,4%  | 15,4%           | 30,8%           | 7,7%            | 15,4%           | ,0%             | 30,8%    |

# BARÒMETRE TRIMESTRAL DE BARCELONA

Enquesta Telefònica

**P7.- Dels següents polítics, digui'm si els coneix i puntuï de 0 a 10 la valoració que li mereix la seva actuació: (Essent 0 la puntuació més baixa i 10 la màxima)**

-----

## 2. Alberto Fernández Díaz

| Valors Absoluts |           | Total | SEXE |      | EDAT            |                 |                 |                 |                 |          |
|-----------------|-----------|-------|------|------|-----------------|-----------------|-----------------|-----------------|-----------------|----------|
|                 |           |       | Home | Dona | De 18 a 24 anys | De 25 a 34 anys | De 35 a 44 anys | De 45 a 54 anys | De 55 a 64 anys | 65 i més |
| Total           |           | 800   | 374  | 426  | 68              | 162             | 142             | 119             | 110             | 199      |
|                 | 0         | 76    | 40   | 36   | 5               | 21              | 13              | 12              | 8               | 17       |
|                 | 1         | 16    | 10   | 6    | 1               | 1               | 5               | 4               | 3               | 2        |
|                 | 2         | 44    | 24   | 20   | 5               | 11              | 10              | 9               | 4               | 5        |
|                 | 3         | 58    | 35   | 23   | 7               | 8               | 9               | 10              | 12              | 12       |
|                 | 4         | 71    | 41   | 30   | 3               | 14              | 15              | 17              | 8               | 14       |
|                 | 5         | 87    | 51   | 36   | 5               | 15              | 17              | 20              | 13              | 17       |
|                 | 6         | 58    | 30   | 28   | 5               | 6               | 13              | 6               | 10              | 18       |
|                 | 7         | 43    | 22   | 21   | 1               | 4               | 6               | 3               | 13              | 16       |
|                 | 8         | 17    | 7    | 10   | 0               | 3               | 2               | 0               | 6               | 6        |
|                 | 9         | 6     | 2    | 4    | 2               | 0               | 0               | 1               | 2               | 1        |
|                 | 10        | 8     | 3    | 5    | 0               | 0               | 0               | 2               | 0               | 6        |
|                 | NS        | 84    | 28   | 56   | 3               | 10              | 14              | 16              | 7               | 34       |
|                 | NC        | 5     | 1    | 4    | 0               | 2               | 1               | 0               | 1               | 1        |
|                 | No coneix | 227   | 80   | 147  | 31              | 67              | 37              | 19              | 23              | 50       |

| % Columna |           | Total  | SEXE   |        | EDAT            |                 |                 |                 |                 |          |
|-----------|-----------|--------|--------|--------|-----------------|-----------------|-----------------|-----------------|-----------------|----------|
|           |           |        | Home   | Dona   | De 18 a 24 anys | De 25 a 34 anys | De 35 a 44 anys | De 45 a 54 anys | De 55 a 64 anys | 65 i més |
| Total     |           | 100,0% | 100,0% | 100,0% | 100,0%          | 100,0%          | 100,0%          | 100,0%          | 100,0%          | 100,0%   |
|           | 0         | 9,5%   | 10,7%  | 8,5%   | 7,4%            | 13,0%           | 9,2%            | 10,1%           | 7,3%            | 8,5%     |
|           | 1         | 2,0%   | 2,7%   | 1,4%   | 1,5%            | ,6%             | 3,5%            | 3,4%            | 2,7%            | 1,0%     |
|           | 2         | 5,5%   | 6,4%   | 4,7%   | 7,4%            | 6,8%            | 7,0%            | 7,6%            | 3,6%            | 2,5%     |
|           | 3         | 7,3%   | 9,4%   | 5,4%   | 10,3%           | 4,9%            | 6,3%            | 8,4%            | 10,9%           | 6,0%     |
|           | 4         | 8,9%   | 11,0%  | 7,0%   | 4,4%            | 8,6%            | 10,6%           | 14,3%           | 7,3%            | 7,0%     |
|           | 5         | 10,9%  | 13,6%  | 8,5%   | 7,4%            | 9,3%            | 12,0%           | 16,8%           | 11,8%           | 8,5%     |
|           | 6         | 7,3%   | 8,0%   | 6,6%   | 7,4%            | 3,7%            | 9,2%            | 5,0%            | 9,1%            | 9,0%     |
|           | 7         | 5,4%   | 5,9%   | 4,9%   | 1,5%            | 2,5%            | 4,2%            | 2,5%            | 11,8%           | 8,0%     |
|           | 8         | 2,1%   | 1,9%   | 2,3%   | ,0%             | 1,9%            | 1,4%            | ,0%             | 5,5%            | 3,0%     |
|           | 9         | ,8%    | ,5%    | ,9%    | 2,9%            | ,0%             | ,0%             | ,8%             | 1,8%            | ,5%      |
|           | 10        | 1,0%   | ,8%    | 1,2%   | ,0%             | ,0%             | ,0%             | 1,7%            | ,0%             | 3,0%     |
|           | NS        | 10,5%  | 7,5%   | 13,1%  | 4,4%            | 6,2%            | 9,9%            | 13,4%           | 6,4%            | 17,1%    |
|           | NC        | ,6%    | ,3%    | ,9%    | ,0%             | 1,2%            | ,7%             | ,0%             | ,9%             | ,5%      |
|           | No coneix | 28,4%  | 21,4%  | 34,5%  | 45,6%           | 41,4%           | 26,1%           | 16,0%           | 20,9%           | 25,1%    |

**BARÒMETRE TRIMESTRAL DE BARCELONA**  
Enquesta Telefònica

**P7.- Dels següents polítics, digui'm si els coneix i puntuï de 0 a 10 la valoració que li mereix la seva actuació: (Essent 0 la puntuació més baixa i 10 la màxima)**

-----

**2. Alberto Fernández Díaz**

| % Fila    | Total  | SEXE  |       | EDAT            |                 |                 |                 |                 |          |
|-----------|--------|-------|-------|-----------------|-----------------|-----------------|-----------------|-----------------|----------|
|           |        | Home  | Dona  | De 18 a 24 anys | De 25 a 34 anys | De 35 a 44 anys | De 45 a 54 anys | De 55 a 64 anys | 65 i més |
| Total     | 100,0% | 46,8% | 53,3% | 8,5%            | 20,3%           | 17,8%           | 14,9%           | 13,8%           | 24,9%    |
| 0         | 100,0% | 52,6% | 47,4% | 6,6%            | 27,6%           | 17,1%           | 15,8%           | 10,5%           | 22,4%    |
| 1         | 100,0% | 62,5% | 37,5% | 6,3%            | 6,3%            | 31,3%           | 25,0%           | 18,8%           | 12,5%    |
| 2         | 100,0% | 54,5% | 45,5% | 11,4%           | 25,0%           | 22,7%           | 20,5%           | 9,1%            | 11,4%    |
| 3         | 100,0% | 60,3% | 39,7% | 12,1%           | 13,8%           | 15,5%           | 17,2%           | 20,7%           | 20,7%    |
| 4         | 100,0% | 57,7% | 42,3% | 4,2%            | 19,7%           | 21,1%           | 23,9%           | 11,3%           | 19,7%    |
| 5         | 100,0% | 58,6% | 41,4% | 5,7%            | 17,2%           | 19,5%           | 23,0%           | 14,9%           | 19,5%    |
| 6         | 100,0% | 51,7% | 48,3% | 8,6%            | 10,3%           | 22,4%           | 10,3%           | 17,2%           | 31,0%    |
| 7         | 100,0% | 51,2% | 48,8% | 2,3%            | 9,3%            | 14,0%           | 7,0%            | 30,2%           | 37,2%    |
| 8         | 100,0% | 41,2% | 58,8% | ,0%             | 17,6%           | 11,8%           | ,0%             | 35,3%           | 35,3%    |
| 9         | 100,0% | 33,3% | 66,7% | 33,3%           | ,0%             | ,0%             | 16,7%           | 33,3%           | 16,7%    |
| 10        | 100,0% | 37,5% | 62,5% | ,0%             | ,0%             | ,0%             | 25,0%           | ,0%             | 75,0%    |
| NS        | 100,0% | 33,3% | 66,7% | 3,6%            | 11,9%           | 16,7%           | 19,0%           | 8,3%            | 40,5%    |
| NC        | 100,0% | 20,0% | 80,0% | ,0%             | 40,0%           | 20,0%           | ,0%             | 20,0%           | 20,0%    |
| No coneix | 100,0% | 35,2% | 64,8% | 13,7%           | 29,5%           | 16,3%           | 8,4%            | 10,1%           | 22,0%    |

**BARÒMETRE TRIMESTRAL DE BARCELONA**  
Enquesta Telefònica

**P7.- Dels següents polítics, digui'm si els coneix i puntuï de 0 a 10 la valoració que li mereix la seva actuació: (Essent 0 la puntuació més baixa i 10 la màxima)**

-----

**3. Imma Mayol**

| Valors Absoluts |           | Total | SEXE |      | EDAT            |                 |                 |                 |                 |          |
|-----------------|-----------|-------|------|------|-----------------|-----------------|-----------------|-----------------|-----------------|----------|
|                 |           |       | Home | Dona | De 18 a 24 anys | De 25 a 34 anys | De 35 a 44 anys | De 45 a 54 anys | De 55 a 64 anys | 65 i més |
| Total           |           | 800   | 374  | 426  | 68              | 162             | 142             | 119             | 110             | 199      |
|                 | 0         | 16    | 10   | 6    | 2               | 1               | 2               | 5               | 1               | 5        |
|                 | 1         | 7     | 3    | 4    | 0               | 0               | 2               | 1               | 2               | 2        |
|                 | 2         | 13    | 9    | 4    | 0               | 0               | 1               | 5               | 4               | 3        |
|                 | 3         | 20    | 12   | 8    | 2               | 5               | 5               | 2               | 5               | 1        |
|                 | 4         | 29    | 16   | 13   | 2               | 9               | 5               | 7               | 4               | 2        |
|                 | 5         | 100   | 49   | 51   | 5               | 16              | 21              | 16              | 16              | 26       |
|                 | 6         | 102   | 54   | 48   | 11              | 28              | 20              | 10              | 14              | 19       |
|                 | 7         | 117   | 57   | 60   | 11              | 26              | 17              | 22              | 13              | 28       |
|                 | 8         | 69    | 32   | 37   | 8               | 15              | 7               | 13              | 9               | 17       |
|                 | 9         | 13    | 5    | 8    | 1               | 2               | 1               | 4               | 0               | 5        |
|                 | 10        | 6     | 1    | 5    | 0               | 1               | 0               | 3               | 0               | 2        |
|                 | NS        | 92    | 43   | 49   | 6               | 12              | 20              | 10              | 12              | 32       |
|                 | NC        | 4     | 0    | 4    | 0               | 1               | 2               | 0               | 1               | 0        |
|                 | No coneix | 212   | 83   | 129  | 20              | 46              | 39              | 21              | 29              | 57       |

| % Columna |           | Total  | SEXE   |        | EDAT            |                 |                 |                 |                 |          |
|-----------|-----------|--------|--------|--------|-----------------|-----------------|-----------------|-----------------|-----------------|----------|
|           |           |        | Home   | Dona   | De 18 a 24 anys | De 25 a 34 anys | De 35 a 44 anys | De 45 a 54 anys | De 55 a 64 anys | 65 i més |
| Total     |           | 100,0% | 100,0% | 100,0% | 100,0%          | 100,0%          | 100,0%          | 100,0%          | 100,0%          | 100,0%   |
|           | 0         | 2,0%   | 2,7%   | 1,4%   | 2,9%            | ,6%             | 1,4%            | 4,2%            | ,9%             | 2,5%     |
|           | 1         | ,9%    | ,8%    | ,9%    | ,0%             | ,0%             | 1,4%            | ,8%             | 1,8%            | 1,0%     |
|           | 2         | 1,6%   | 2,4%   | ,9%    | ,0%             | ,0%             | ,7%             | 4,2%            | 3,6%            | 1,5%     |
|           | 3         | 2,5%   | 3,2%   | 1,9%   | 2,9%            | 3,1%            | 3,5%            | 1,7%            | 4,5%            | ,5%      |
|           | 4         | 3,6%   | 4,3%   | 3,1%   | 2,9%            | 5,6%            | 3,5%            | 5,9%            | 3,6%            | 1,0%     |
|           | 5         | 12,5%  | 13,1%  | 12,0%  | 7,4%            | 9,9%            | 14,8%           | 13,4%           | 14,5%           | 13,1%    |
|           | 6         | 12,8%  | 14,4%  | 11,3%  | 16,2%           | 17,3%           | 14,1%           | 8,4%            | 12,7%           | 9,5%     |
|           | 7         | 14,6%  | 15,2%  | 14,1%  | 16,2%           | 16,0%           | 12,0%           | 18,5%           | 11,8%           | 14,1%    |
|           | 8         | 8,6%   | 8,6%   | 8,7%   | 11,8%           | 9,3%            | 4,9%            | 10,9%           | 8,2%            | 8,5%     |
|           | 9         | 1,6%   | 1,3%   | 1,9%   | 1,5%            | 1,2%            | ,7%             | 3,4%            | ,0%             | 2,5%     |
|           | 10        | ,8%    | ,3%    | 1,2%   | ,0%             | ,6%             | ,0%             | 2,5%            | ,0%             | 1,0%     |
|           | NS        | 11,5%  | 11,5%  | 11,5%  | 8,8%            | 7,4%            | 14,1%           | 8,4%            | 10,9%           | 16,1%    |
|           | NC        | ,5%    | ,0%    | ,9%    | ,0%             | ,6%             | 1,4%            | ,0%             | ,9%             | ,0%      |
|           | No coneix | 26,5%  | 22,2%  | 30,3%  | 29,4%           | 28,4%           | 27,5%           | 17,6%           | 26,4%           | 28,6%    |

**BARÒMETRE TRIMESTRAL DE BARCELONA**  
Enquesta Telefònica

**P7.- Dels següents polítics, digui'm si els coneix i puntuï de 0 a 10 la valoració que li mereix la seva actuació: (Essent 0 la puntuació més baixa i 10 la màxima)**

-----

**3. Imma Mayol**

| % Fila    | Total  | SEXE  |        | EDAT            |                 |                 |                 |                 |          |
|-----------|--------|-------|--------|-----------------|-----------------|-----------------|-----------------|-----------------|----------|
|           |        | Home  | Dona   | De 18 a 24 anys | De 25 a 34 anys | De 35 a 44 anys | De 45 a 54 anys | De 55 a 64 anys | 65 i més |
| Total     | 100,0% | 46,8% | 53,3%  | 8,5%            | 20,3%           | 17,8%           | 14,9%           | 13,8%           | 24,9%    |
| 0         | 100,0% | 62,5% | 37,5%  | 12,5%           | 6,3%            | 12,5%           | 31,3%           | 6,3%            | 31,3%    |
| 1         | 100,0% | 42,9% | 57,1%  | ,0%             | ,0%             | 28,6%           | 14,3%           | 28,6%           | 28,6%    |
| 2         | 100,0% | 69,2% | 30,8%  | ,0%             | ,0%             | 7,7%            | 38,5%           | 30,8%           | 23,1%    |
| 3         | 100,0% | 60,0% | 40,0%  | 10,0%           | 25,0%           | 25,0%           | 10,0%           | 25,0%           | 5,0%     |
| 4         | 100,0% | 55,2% | 44,8%  | 6,9%            | 31,0%           | 17,2%           | 24,1%           | 13,8%           | 6,9%     |
| 5         | 100,0% | 49,0% | 51,0%  | 5,0%            | 16,0%           | 21,0%           | 16,0%           | 16,0%           | 26,0%    |
| 6         | 100,0% | 52,9% | 47,1%  | 10,8%           | 27,5%           | 19,6%           | 9,8%            | 13,7%           | 18,6%    |
| 7         | 100,0% | 48,7% | 51,3%  | 9,4%            | 22,2%           | 14,5%           | 18,8%           | 11,1%           | 23,9%    |
| 8         | 100,0% | 46,4% | 53,6%  | 11,6%           | 21,7%           | 10,1%           | 18,8%           | 13,0%           | 24,6%    |
| 9         | 100,0% | 38,5% | 61,5%  | 7,7%            | 15,4%           | 7,7%            | 30,8%           | ,0%             | 38,5%    |
| 10        | 100,0% | 16,7% | 83,3%  | ,0%             | 16,7%           | ,0%             | 50,0%           | ,0%             | 33,3%    |
| NS        | 100,0% | 46,7% | 53,3%  | 6,5%            | 13,0%           | 21,7%           | 10,9%           | 13,0%           | 34,8%    |
| NC        | 100,0% | ,0%   | 100,0% | ,0%             | 25,0%           | 50,0%           | ,0%             | 25,0%           | ,0%      |
| No coneix | 100,0% | 39,2% | 60,8%  | 9,4%            | 21,7%           | 18,4%           | 9,9%            | 13,7%           | 26,9%    |

# BARÒMETRE TRIMESTRAL DE BARCELONA

Enquesta Telefònica

**P7.- Dels següents polítics, digui'm si els coneix i puntuï de 0 a 10 la valoració que li mereix la seva actuació: (Essent 0 la puntuació més baixa i 10 la màxima)**

-----

## 4. Jordi Portabella

| Valors Absoluts |           | Total | SEXE |      | EDAT            |                 |                 |                 |                 |          |
|-----------------|-----------|-------|------|------|-----------------|-----------------|-----------------|-----------------|-----------------|----------|
|                 |           |       | Home | Dona | De 18 a 24 anys | De 25 a 34 anys | De 35 a 44 anys | De 45 a 54 anys | De 55 a 64 anys | 65 i més |
| Total           |           | 800   | 374  | 426  | 68              | 162             | 142             | 119             | 110             | 199      |
|                 | 0         | 20    | 11   | 9    | 3               | 1               | 2               | 6               | 3               | 5        |
|                 | 1         | 6     | 2    | 4    | 1               | 1               | 0               | 1               | 3               | 0        |
|                 | 2         | 11    | 7    | 4    | 0               | 3               | 1               | 2               | 3               | 2        |
|                 | 3         | 17    | 9    | 8    | 2               | 2               | 6               | 3               | 2               | 2        |
|                 | 4         | 41    | 26   | 15   | 6               | 5               | 10              | 8               | 6               | 6        |
|                 | 5         | 112   | 54   | 58   | 10              | 21              | 24              | 18              | 14              | 25       |
|                 | 6         | 125   | 65   | 60   | 9               | 28              | 22              | 24              | 19              | 23       |
|                 | 7         | 101   | 56   | 45   | 4               | 21              | 16              | 18              | 17              | 25       |
|                 | 8         | 77    | 46   | 31   | 7               | 15              | 9               | 9               | 8               | 29       |
|                 | 9         | 15    | 8    | 7    | 2               | 1               | 0               | 3               | 2               | 7        |
|                 | 10        | 10    | 2    | 8    | 1               | 1               | 1               | 2               | 2               | 3        |
|                 | NS        | 97    | 30   | 67   | 4               | 15              | 20              | 12              | 13              | 33       |
|                 | NC        | 4     | 0    | 4    | 0               | 2               | 1               | 0               | 1               | 0        |
|                 | No coneix | 164   | 58   | 106  | 19              | 46              | 30              | 13              | 17              | 39       |

| % Columna |           | Total  | SEXE   |        | EDAT            |                 |                 |                 |                 |          |
|-----------|-----------|--------|--------|--------|-----------------|-----------------|-----------------|-----------------|-----------------|----------|
|           |           |        | Home   | Dona   | De 18 a 24 anys | De 25 a 34 anys | De 35 a 44 anys | De 45 a 54 anys | De 55 a 64 anys | 65 i més |
| Total     |           | 100,0% | 100,0% | 100,0% | 100,0%          | 100,0%          | 100,0%          | 100,0%          | 100,0%          | 100,0%   |
|           | 0         | 2,5%   | 2,9%   | 2,1%   | 4,4%            | ,6%             | 1,4%            | 5,0%            | 2,7%            | 2,5%     |
|           | 1         | ,8%    | ,5%    | ,9%    | 1,5%            | ,6%             | ,0%             | ,8%             | 2,7%            | ,0%      |
|           | 2         | 1,4%   | 1,9%   | ,9%    | ,0%             | 1,9%            | ,7%             | 1,7%            | 2,7%            | 1,0%     |
|           | 3         | 2,1%   | 2,4%   | 1,9%   | 2,9%            | 1,2%            | 4,2%            | 2,5%            | 1,8%            | 1,0%     |
|           | 4         | 5,1%   | 7,0%   | 3,5%   | 8,8%            | 3,1%            | 7,0%            | 6,7%            | 5,5%            | 3,0%     |
|           | 5         | 14,0%  | 14,4%  | 13,6%  | 14,7%           | 13,0%           | 16,9%           | 15,1%           | 12,7%           | 12,6%    |
|           | 6         | 15,6%  | 17,4%  | 14,1%  | 13,2%           | 17,3%           | 15,5%           | 20,2%           | 17,3%           | 11,6%    |
|           | 7         | 12,6%  | 15,0%  | 10,6%  | 5,9%            | 13,0%           | 11,3%           | 15,1%           | 15,5%           | 12,6%    |
|           | 8         | 9,6%   | 12,3%  | 7,3%   | 10,3%           | 9,3%            | 6,3%            | 7,6%            | 7,3%            | 14,6%    |
|           | 9         | 1,9%   | 2,1%   | 1,6%   | 2,9%            | ,6%             | ,0%             | 2,5%            | 1,8%            | 3,5%     |
|           | 10        | 1,3%   | ,5%    | 1,9%   | 1,5%            | ,6%             | ,7%             | 1,7%            | 1,8%            | 1,5%     |
|           | NS        | 12,1%  | 8,0%   | 15,7%  | 5,9%            | 9,3%            | 14,1%           | 10,1%           | 11,8%           | 16,6%    |
|           | NC        | ,5%    | ,0%    | ,9%    | ,0%             | 1,2%            | ,7%             | ,0%             | ,9%             | ,0%      |
|           | No coneix | 20,5%  | 15,5%  | 24,9%  | 27,9%           | 28,4%           | 21,1%           | 10,9%           | 15,5%           | 19,6%    |

**BARÒMETRE TRIMESTRAL DE BARCELONA**  
Enquesta Telefònica

**P7.- Dels següents polítics, digui'm si els coneix i puntuï de 0 a 10 la valoració que li mereix la seva actuació: (Essent 0 la puntuació més baixa i 10 la màxima)**

-----

**4. Jordi Portabella**

| % Fila    | Total  | SEXE  |        | EDAT            |                 |                 |                 |                 |          |
|-----------|--------|-------|--------|-----------------|-----------------|-----------------|-----------------|-----------------|----------|
|           |        | Home  | Dona   | De 18 a 24 anys | De 25 a 34 anys | De 35 a 44 anys | De 45 a 54 anys | De 55 a 64 anys | 65 i més |
| Total     | 100,0% | 46,8% | 53,3%  | 8,5%            | 20,3%           | 17,8%           | 14,9%           | 13,8%           | 24,9%    |
| 0         | 100,0% | 55,0% | 45,0%  | 15,0%           | 5,0%            | 10,0%           | 30,0%           | 15,0%           | 25,0%    |
| 1         | 100,0% | 33,3% | 66,7%  | 16,7%           | 16,7%           | ,0%             | 16,7%           | 50,0%           | ,0%      |
| 2         | 100,0% | 63,6% | 36,4%  | ,0%             | 27,3%           | 9,1%            | 18,2%           | 27,3%           | 18,2%    |
| 3         | 100,0% | 52,9% | 47,1%  | 11,8%           | 11,8%           | 35,3%           | 17,6%           | 11,8%           | 11,8%    |
| 4         | 100,0% | 63,4% | 36,6%  | 14,6%           | 12,2%           | 24,4%           | 19,5%           | 14,6%           | 14,6%    |
| 5         | 100,0% | 48,2% | 51,8%  | 8,9%            | 18,8%           | 21,4%           | 16,1%           | 12,5%           | 22,3%    |
| 6         | 100,0% | 52,0% | 48,0%  | 7,2%            | 22,4%           | 17,6%           | 19,2%           | 15,2%           | 18,4%    |
| 7         | 100,0% | 55,4% | 44,6%  | 4,0%            | 20,8%           | 15,8%           | 17,8%           | 16,8%           | 24,8%    |
| 8         | 100,0% | 59,7% | 40,3%  | 9,1%            | 19,5%           | 11,7%           | 11,7%           | 10,4%           | 37,7%    |
| 9         | 100,0% | 53,3% | 46,7%  | 13,3%           | 6,7%            | ,0%             | 20,0%           | 13,3%           | 46,7%    |
| 10        | 100,0% | 20,0% | 80,0%  | 10,0%           | 10,0%           | 10,0%           | 20,0%           | 20,0%           | 30,0%    |
| NS        | 100,0% | 30,9% | 69,1%  | 4,1%            | 15,5%           | 20,6%           | 12,4%           | 13,4%           | 34,0%    |
| NC        | 100,0% | ,0%   | 100,0% | ,0%             | 50,0%           | 25,0%           | ,0%             | 25,0%           | ,0%      |
| No coneix | 100,0% | 35,4% | 64,6%  | 11,6%           | 28,0%           | 18,3%           | 7,9%            | 10,4%           | 23,8%    |



# BARÒMETRE TRIMESTRAL DE BARCELONA

Enquesta Telefònica

**P7.- Dels següents polítics, digui'm si els coneix i puntuï de 0 a 10 la valoració que li mereix la seva actuació: (Essent 0 la puntuació més baixa i 10 la màxima)**

-----

## 5. Xavier Trias

| Valors Absoluts |           | Total | SEXE |      | EDAT            |                 |                 |                 |                 |          |
|-----------------|-----------|-------|------|------|-----------------|-----------------|-----------------|-----------------|-----------------|----------|
|                 |           |       | Home | Dona | De 18 a 24 anys | De 25 a 34 anys | De 35 a 44 anys | De 45 a 54 anys | De 55 a 64 anys | 65 i més |
| Total           |           | 800   | 374  | 426  | 68              | 162             | 142             | 119             | 110             | 199      |
|                 | 0         | 16    | 4    | 12   | 2               | 1               | 2               | 3               | 1               | 7        |
|                 | 1         | 5     | 1    | 4    | 1               | 0               | 1               | 0               | 2               | 1        |
|                 | 2         | 14    | 7    | 7    | 0               | 2               | 5               | 3               | 1               | 3        |
|                 | 3         | 37    | 24   | 13   | 4               | 10              | 9               | 5               | 4               | 5        |
|                 | 4         | 64    | 36   | 28   | 7               | 12              | 15              | 15              | 7               | 8        |
|                 | 5         | 134   | 72   | 62   | 16              | 37              | 27              | 27              | 14              | 13       |
|                 | 6         | 141   | 76   | 65   | 10              | 29              | 29              | 23              | 25              | 25       |
|                 | 7         | 87    | 38   | 49   | 5               | 18              | 13              | 8               | 20              | 23       |
|                 | 8         | 56    | 25   | 31   | 2               | 1               | 4               | 7               | 15              | 27       |
|                 | 9         | 14    | 6    | 8    | 0               | 0               | 0               | 0               | 1               | 13       |
|                 | 10        | 13    | 3    | 10   | 0               | 1               | 1               | 2               | 3               | 6        |
|                 | NS        | 112   | 44   | 68   | 7               | 18              | 21              | 14              | 10              | 42       |
|                 | NC        | 8     | 2    | 6    | 0               | 2               | 2               | 0               | 1               | 3        |
|                 | No coneix | 99    | 36   | 63   | 14              | 31              | 13              | 12              | 6               | 23       |

| % Columna |           | Total  | SEXE   |        | EDAT            |                 |                 |                 |                 |          |
|-----------|-----------|--------|--------|--------|-----------------|-----------------|-----------------|-----------------|-----------------|----------|
|           |           |        | Home   | Dona   | De 18 a 24 anys | De 25 a 34 anys | De 35 a 44 anys | De 45 a 54 anys | De 55 a 64 anys | 65 i més |
| Total     |           | 100,0% | 100,0% | 100,0% | 100,0%          | 100,0%          | 100,0%          | 100,0%          | 100,0%          | 100,0%   |
|           | 0         | 2,0%   | 1,1%   | 2,8%   | 2,9%            | ,6%             | 1,4%            | 2,5%            | ,9%             | 3,5%     |
|           | 1         | ,6%    | ,3%    | ,9%    | 1,5%            | ,0%             | ,7%             | ,0%             | 1,8%            | ,5%      |
|           | 2         | 1,8%   | 1,9%   | 1,6%   | ,0%             | 1,2%            | 3,5%            | 2,5%            | ,9%             | 1,5%     |
|           | 3         | 4,6%   | 6,4%   | 3,1%   | 5,9%            | 6,2%            | 6,3%            | 4,2%            | 3,6%            | 2,5%     |
|           | 4         | 8,0%   | 9,6%   | 6,6%   | 10,3%           | 7,4%            | 10,6%           | 12,6%           | 6,4%            | 4,0%     |
|           | 5         | 16,8%  | 19,3%  | 14,6%  | 23,5%           | 22,8%           | 19,0%           | 22,7%           | 12,7%           | 6,5%     |
|           | 6         | 17,6%  | 20,3%  | 15,3%  | 14,7%           | 17,9%           | 20,4%           | 19,3%           | 22,7%           | 12,6%    |
|           | 7         | 10,9%  | 10,2%  | 11,5%  | 7,4%            | 11,1%           | 9,2%            | 6,7%            | 18,2%           | 11,6%    |
|           | 8         | 7,0%   | 6,7%   | 7,3%   | 2,9%            | ,6%             | 2,8%            | 5,9%            | 13,6%           | 13,6%    |
|           | 9         | 1,8%   | 1,6%   | 1,9%   | ,0%             | ,0%             | ,0%             | ,0%             | ,9%             | 6,5%     |
|           | 10        | 1,6%   | ,8%    | 2,3%   | ,0%             | ,6%             | ,7%             | 1,7%            | 2,7%            | 3,0%     |
|           | NS        | 14,0%  | 11,8%  | 16,0%  | 10,3%           | 11,1%           | 14,8%           | 11,8%           | 9,1%            | 21,1%    |
|           | NC        | 1,0%   | ,5%    | 1,4%   | ,0%             | 1,2%            | 1,4%            | ,0%             | ,9%             | 1,5%     |
|           | No coneix | 12,4%  | 9,6%   | 14,8%  | 20,6%           | 19,1%           | 9,2%            | 10,1%           | 5,5%            | 11,6%    |

**BARÒMETRE TRIMESTRAL DE BARCELONA**  
Enquesta Telefònica

**P7.- Dels següents polítics, digui'm si els coneix i puntuï de 0 a 10 la valoració que li mereix la seva actuació: (Essent 0 la puntuació més baixa i 10 la màxima)**

-----

**5. Xavier Trias**

| % Fila    | Total  | SEXE  |       | EDAT            |                 |                 |                 |                 |          |
|-----------|--------|-------|-------|-----------------|-----------------|-----------------|-----------------|-----------------|----------|
|           |        | Home  | Dona  | De 18 a 24 anys | De 25 a 34 anys | De 35 a 44 anys | De 45 a 54 anys | De 55 a 64 anys | 65 i més |
| Total     | 100,0% | 46,8% | 53,3% | 8,5%            | 20,3%           | 17,8%           | 14,9%           | 13,8%           | 24,9%    |
| 0         | 100,0% | 25,0% | 75,0% | 12,5%           | 6,3%            | 12,5%           | 18,8%           | 6,3%            | 43,8%    |
| 1         | 100,0% | 20,0% | 80,0% | 20,0%           | ,0%             | 20,0%           | ,0%             | 40,0%           | 20,0%    |
| 2         | 100,0% | 50,0% | 50,0% | ,0%             | 14,3%           | 35,7%           | 21,4%           | 7,1%            | 21,4%    |
| 3         | 100,0% | 64,9% | 35,1% | 10,8%           | 27,0%           | 24,3%           | 13,5%           | 10,8%           | 13,5%    |
| 4         | 100,0% | 56,3% | 43,8% | 10,9%           | 18,8%           | 23,4%           | 23,4%           | 10,9%           | 12,5%    |
| 5         | 100,0% | 53,7% | 46,3% | 11,9%           | 27,6%           | 20,1%           | 20,1%           | 10,4%           | 9,7%     |
| 6         | 100,0% | 53,9% | 46,1% | 7,1%            | 20,6%           | 20,6%           | 16,3%           | 17,7%           | 17,7%    |
| 7         | 100,0% | 43,7% | 56,3% | 5,7%            | 20,7%           | 14,9%           | 9,2%            | 23,0%           | 26,4%    |
| 8         | 100,0% | 44,6% | 55,4% | 3,6%            | 1,8%            | 7,1%            | 12,5%           | 26,8%           | 48,2%    |
| 9         | 100,0% | 42,9% | 57,1% | ,0%             | ,0%             | ,0%             | ,0%             | 7,1%            | 92,9%    |
| 10        | 100,0% | 23,1% | 76,9% | ,0%             | 7,7%            | 7,7%            | 15,4%           | 23,1%           | 46,2%    |
| NS        | 100,0% | 39,3% | 60,7% | 6,3%            | 16,1%           | 18,8%           | 12,5%           | 8,9%            | 37,5%    |
| NC        | 100,0% | 25,0% | 75,0% | ,0%             | 25,0%           | 25,0%           | ,0%             | 12,5%           | 37,5%    |
| No coneix | 100,0% | 36,4% | 63,6% | 14,1%           | 31,3%           | 13,1%           | 12,1%           | 6,1%            | 23,2%    |

**BARÒMETRE TRIMESTRAL DE BARCELONA**  
Enquesta Telefònica

**P8.- Em podria dir a quin partit va votar en les eleccions:**

-----

**1. Municipals de maig de 2003  
(Espontània)**

| Valors Absoluts                    | Total | SEXE |      | EDAT            |                 |                 |                 |                 |          |
|------------------------------------|-------|------|------|-----------------|-----------------|-----------------|-----------------|-----------------|----------|
|                                    |       | Home | Dona | De 18 a 24 anys | De 25 a 34 anys | De 35 a 44 anys | De 45 a 54 anys | De 55 a 64 anys | 65 i més |
| <b>Total</b>                       | 800   | 374  | 426  | 68              | 162             | 142             | 119             | 110             | 199      |
| PP                                 | 42    | 24   | 18   | 1               | 9               | 7               | 4               | 16              | 5        |
| CiU                                | 111   | 56   | 55   | 1               | 14              | 22              | 12              | 21              | 41       |
| ERC                                | 96    | 52   | 44   | 11              | 32              | 22              | 11              | 8               | 12       |
| PSC                                | 207   | 97   | 110  | 10              | 33              | 36              | 42              | 25              | 61       |
| IC-V / EUiA                        | 75    | 35   | 40   | 15              | 18              | 15              | 16              | 5               | 6        |
| Altres                             | 5     | 4    | 1    | 1               | 1               | 2               | 1               | 0               | 0        |
| En blanc                           | 11    | 3    | 8    | 2               | 3               | 1               | 0               | 1               | 4        |
| No va votar                        | 115   | 51   | 64   | 17              | 30              | 23              | 11              | 11              | 23       |
| No recorda                         | 30    | 8    | 22   | 1               | 2               | 3               | 6               | 6               | 12       |
| No contesta                        | 81    | 33   | 48   | 3               | 6               | 8               | 12              | 17              | 35       |
| No podia votar (nacionalitat/edat) | 27    | 11   | 16   | 6               | 14              | 3               | 4               | 0               | 0        |

| % Columna                          | Total  | SEXE   |        | EDAT            |                 |                 |                 |                 |          |
|------------------------------------|--------|--------|--------|-----------------|-----------------|-----------------|-----------------|-----------------|----------|
|                                    |        | Home   | Dona   | De 18 a 24 anys | De 25 a 34 anys | De 35 a 44 anys | De 45 a 54 anys | De 55 a 64 anys | 65 i més |
| <b>Total</b>                       | 100,0% | 100,0% | 100,0% | 100,0%          | 100,0%          | 100,0%          | 100,0%          | 100,0%          | 100,0%   |
| PP                                 | 5,3%   | 6,4%   | 4,2%   | 1,5%            | 5,6%            | 4,9%            | 3,4%            | 14,5%           | 2,5%     |
| CiU                                | 13,9%  | 15,0%  | 12,9%  | 1,5%            | 8,6%            | 15,5%           | 10,1%           | 19,1%           | 20,6%    |
| ERC                                | 12,0%  | 13,9%  | 10,3%  | 16,2%           | 19,8%           | 15,5%           | 9,2%            | 7,3%            | 6,0%     |
| PSC                                | 25,9%  | 25,9%  | 25,8%  | 14,7%           | 20,4%           | 25,4%           | 35,3%           | 22,7%           | 30,7%    |
| IC-V / EUiA                        | 9,4%   | 9,4%   | 9,4%   | 22,1%           | 11,1%           | 10,6%           | 13,4%           | 4,5%            | 3,0%     |
| Altres                             | ,6%    | 1,1%   | ,2%    | 1,5%            | ,6%             | 1,4%            | ,8%             | ,0%             | ,0%      |
| En blanc                           | 1,4%   | ,8%    | 1,9%   | 2,9%            | 1,9%            | ,7%             | ,0%             | ,9%             | 2,0%     |
| No va votar                        | 14,4%  | 13,6%  | 15,0%  | 25,0%           | 18,5%           | 16,2%           | 9,2%            | 10,0%           | 11,6%    |
| No recorda                         | 3,8%   | 2,1%   | 5,2%   | 1,5%            | 1,2%            | 2,1%            | 5,0%            | 5,5%            | 6,0%     |
| No contesta                        | 10,1%  | 8,8%   | 11,3%  | 4,4%            | 3,7%            | 5,6%            | 10,1%           | 15,5%           | 17,6%    |
| No podia votar (nacionalitat/edat) | 3,4%   | 2,9%   | 3,8%   | 8,8%            | 8,6%            | 2,1%            | 3,4%            | ,0%             | ,0%      |

| % Fila                             | Total  | SEXE  |       | EDAT            |                 |                 |                 |                 |          |
|------------------------------------|--------|-------|-------|-----------------|-----------------|-----------------|-----------------|-----------------|----------|
|                                    |        | Home  | Dona  | De 18 a 24 anys | De 25 a 34 anys | De 35 a 44 anys | De 45 a 54 anys | De 55 a 64 anys | 65 i més |
| <b>Total</b>                       | 100,0% | 46,8% | 53,3% | 8,5%            | 20,3%           | 17,8%           | 14,9%           | 13,8%           | 24,9%    |
| PP                                 | 100,0% | 57,1% | 42,9% | 2,4%            | 21,4%           | 16,7%           | 9,5%            | 38,1%           | 11,9%    |
| CiU                                | 100,0% | 50,5% | 49,5% | ,9%             | 12,6%           | 19,8%           | 10,8%           | 18,9%           | 36,9%    |
| ERC                                | 100,0% | 54,2% | 45,8% | 11,5%           | 33,3%           | 22,9%           | 11,5%           | 8,3%            | 12,5%    |
| PSC                                | 100,0% | 46,9% | 53,1% | 4,8%            | 15,9%           | 17,4%           | 20,3%           | 12,1%           | 29,5%    |
| IC-V / EUiA                        | 100,0% | 46,7% | 53,3% | 20,0%           | 24,0%           | 20,0%           | 21,3%           | 6,7%            | 8,0%     |
| Altres                             | 100,0% | 80,0% | 20,0% | 20,0%           | 20,0%           | 40,0%           | 20,0%           | ,0%             | ,0%      |
| En blanc                           | 100,0% | 27,3% | 72,7% | 18,2%           | 27,3%           | 9,1%            | ,0%             | 9,1%            | 36,4%    |
| No va votar                        | 100,0% | 44,3% | 55,7% | 14,8%           | 26,1%           | 20,0%           | 9,6%            | 9,6%            | 20,0%    |
| No recorda                         | 100,0% | 26,7% | 73,3% | 3,3%            | 6,7%            | 10,0%           | 20,0%           | 20,0%           | 40,0%    |
| No contesta                        | 100,0% | 40,7% | 59,3% | 3,7%            | 7,4%            | 9,9%            | 14,8%           | 21,0%           | 43,2%    |
| No podia votar (nacionalitat/edat) | 100,0% | 40,7% | 59,3% | 22,2%           | 51,9%           | 11,1%           | 14,8%           | ,0%             | ,0%      |

**BARÒMETRE TRIMESTRAL DE BARCELONA**  
Enquesta Telefònica

**P8.- Em podria dir a quin partit va votar en les eleccions:**

-----

**1. Municipals de maig de 2003  
(Només per als que podien votar)  
(Espontània)**

| Valors Absoluts |             | Total | SEXE |      | EDAT            |                 |                 |                 |                 |          |
|-----------------|-------------|-------|------|------|-----------------|-----------------|-----------------|-----------------|-----------------|----------|
|                 |             |       | Home | Dona | De 18 a 24 anys | De 25 a 34 anys | De 35 a 44 anys | De 45 a 54 anys | De 55 a 64 anys | 65 i més |
| Total           |             | 773   | 363  | 410  | 62              | 148             | 139             | 115             | 110             | 199      |
|                 | PP          | 42    | 24   | 18   | 1               | 9               | 7               | 4               | 16              | 5        |
|                 | CiU         | 111   | 56   | 55   | 1               | 14              | 22              | 12              | 21              | 41       |
|                 | ERC         | 96    | 52   | 44   | 11              | 32              | 22              | 11              | 8               | 12       |
|                 | PSC         | 207   | 97   | 110  | 10              | 33              | 36              | 42              | 25              | 61       |
|                 | IC-V / EUiA | 75    | 35   | 40   | 15              | 18              | 15              | 16              | 5               | 6        |
|                 | Altres      | 5     | 4    | 1    | 1               | 1               | 2               | 1               | 0               | 0        |
|                 | En blanc    | 11    | 3    | 8    | 2               | 3               | 1               | 0               | 1               | 4        |
|                 | No va votar | 115   | 51   | 64   | 17              | 30              | 23              | 11              | 11              | 23       |
|                 | No recorda  | 30    | 8    | 22   | 1               | 2               | 3               | 6               | 6               | 12       |
|                 | No contesta | 81    | 33   | 48   | 3               | 6               | 8               | 12              | 17              | 35       |

| % Columna |             | Total  | SEXE   |        | EDAT            |                 |                 |                 |                 |          |
|-----------|-------------|--------|--------|--------|-----------------|-----------------|-----------------|-----------------|-----------------|----------|
|           |             |        | Home   | Dona   | De 18 a 24 anys | De 25 a 34 anys | De 35 a 44 anys | De 45 a 54 anys | De 55 a 64 anys | 65 i més |
| Total     |             | 100,0% | 100,0% | 100,0% | 100,0%          | 100,0%          | 100,0%          | 100,0%          | 100,0%          | 100,0%   |
|           | PP          | 5,4%   | 6,6%   | 4,4%   | 1,6%            | 6,1%            | 5,0%            | 3,5%            | 14,5%           | 2,5%     |
|           | CiU         | 14,4%  | 15,4%  | 13,4%  | 1,6%            | 9,5%            | 15,8%           | 10,4%           | 19,1%           | 20,6%    |
|           | ERC         | 12,4%  | 14,3%  | 10,7%  | 17,7%           | 21,6%           | 15,8%           | 9,6%            | 7,3%            | 6,0%     |
|           | PSC         | 26,8%  | 26,7%  | 26,8%  | 16,1%           | 22,3%           | 25,9%           | 36,5%           | 22,7%           | 30,7%    |
|           | IC-V / EUiA | 9,7%   | 9,6%   | 9,8%   | 24,2%           | 12,2%           | 10,8%           | 13,9%           | 4,5%            | 3,0%     |
|           | Altres      | ,6%    | 1,1%   | ,2%    | 1,6%            | ,7%             | 1,4%            | ,9%             | ,0%             | ,0%      |
|           | En blanc    | 1,4%   | ,8%    | 2,0%   | 3,2%            | 2,0%            | ,7%             | ,0%             | ,9%             | 2,0%     |
|           | No va votar | 14,9%  | 14,0%  | 15,6%  | 27,4%           | 20,3%           | 16,5%           | 9,6%            | 10,0%           | 11,6%    |
|           | No recorda  | 3,9%   | 2,2%   | 5,4%   | 1,6%            | 1,4%            | 2,2%            | 5,2%            | 5,5%            | 6,0%     |
|           | No contesta | 10,5%  | 9,1%   | 11,7%  | 4,8%            | 4,1%            | 5,8%            | 10,4%           | 15,5%           | 17,6%    |

| % Fila |             | Total  | SEXE  |       | EDAT            |                 |                 |                 |                 |          |
|--------|-------------|--------|-------|-------|-----------------|-----------------|-----------------|-----------------|-----------------|----------|
|        |             |        | Home  | Dona  | De 18 a 24 anys | De 25 a 34 anys | De 35 a 44 anys | De 45 a 54 anys | De 55 a 64 anys | 65 i més |
| Total  |             | 100,0% | 47,0% | 53,0% | 8,0%            | 19,1%           | 18,0%           | 14,9%           | 14,2%           | 25,7%    |
|        | PP          | 100,0% | 57,1% | 42,9% | 2,4%            | 21,4%           | 16,7%           | 9,5%            | 38,1%           | 11,9%    |
|        | CiU         | 100,0% | 50,5% | 49,5% | ,9%             | 12,6%           | 19,8%           | 10,8%           | 18,9%           | 36,9%    |
|        | ERC         | 100,0% | 54,2% | 45,8% | 11,5%           | 33,3%           | 22,9%           | 11,5%           | 8,3%            | 12,5%    |
|        | PSC         | 100,0% | 46,9% | 53,1% | 4,8%            | 15,9%           | 17,4%           | 20,3%           | 12,1%           | 29,5%    |
|        | IC-V / EUiA | 100,0% | 46,7% | 53,3% | 20,0%           | 24,0%           | 20,0%           | 21,3%           | 6,7%            | 8,0%     |
|        | Altres      | 100,0% | 80,0% | 20,0% | 20,0%           | 20,0%           | 40,0%           | 20,0%           | ,0%             | ,0%      |
|        | En blanc    | 100,0% | 27,3% | 72,7% | 18,2%           | 27,3%           | 9,1%            | ,0%             | 9,1%            | 36,4%    |
|        | No va votar | 100,0% | 44,3% | 55,7% | 14,8%           | 26,1%           | 20,0%           | 9,6%            | 9,6%            | 20,0%    |
|        | No recorda  | 100,0% | 26,7% | 73,3% | 3,3%            | 6,7%            | 10,0%           | 20,0%           | 20,0%           | 40,0%    |
|        | No contesta | 100,0% | 40,7% | 59,3% | 3,7%            | 7,4%            | 9,9%            | 14,8%           | 21,0%           | 43,2%    |

**BARÒMETRE TRIMESTRAL DE BARCELONA**  
Enquesta Telefònica

**P8.- Em podria dir a quin partit va votar en les eleccions:**

-----

**2. Autonòmiques de novembre de 2003  
(Espontània)**

| Valors Absoluts                    | Total | SEXE |      | EDAT            |                 |                 |                 |                 |          |
|------------------------------------|-------|------|------|-----------------|-----------------|-----------------|-----------------|-----------------|----------|
|                                    |       | Home | Dona | De 18 a 24 anys | De 25 a 34 anys | De 35 a 44 anys | De 45 a 54 anys | De 55 a 64 anys | 65 i més |
| Total                              | 800   | 374  | 426  | 68              | 162             | 142             | 119             | 110             | 199      |
| PP                                 | 39    | 21   | 18   | 1               | 7               | 7               | 5               | 16              | 3        |
| CiU                                | 112   | 54   | 58   | 2               | 19              | 19              | 12              | 20              | 40       |
| ERC                                | 106   | 60   | 46   | 12              | 29              | 30              | 12              | 10              | 13       |
| PSC                                | 225   | 110  | 115  | 14              | 43              | 40              | 47              | 22              | 59       |
| IC-V / EUiA                        | 52    | 25   | 27   | 8               | 14              | 11              | 9               | 4               | 6        |
| Altres                             | 1     | 1    | 0    | 0               | 0               | 1               | 0               | 0               | 0        |
| En blanc                           | 12    | 3    | 9    | 1               | 2               | 1               | 1               | 2               | 5        |
| No va votar                        | 104   | 45   | 59   | 21              | 19              | 20              | 10              | 11              | 23       |
| No recorda                         | 33    | 8    | 25   | 1               | 5               | 1               | 6               | 7               | 13       |
| No contesta                        | 85    | 35   | 50   | 3               | 6               | 8               | 13              | 18              | 37       |
| No podia votar (nacionalitat/edat) | 31    | 12   | 19   | 5               | 18              | 4               | 4               | 0               | 0        |

| % Columna                          | Total  | SEXE   |        | EDAT            |                 |                 |                 |                 |          |
|------------------------------------|--------|--------|--------|-----------------|-----------------|-----------------|-----------------|-----------------|----------|
|                                    |        | Home   | Dona   | De 18 a 24 anys | De 25 a 34 anys | De 35 a 44 anys | De 45 a 54 anys | De 55 a 64 anys | 65 i més |
| Total                              | 100,0% | 100,0% | 100,0% | 100,0%          | 100,0%          | 100,0%          | 100,0%          | 100,0%          | 100,0%   |
| PP                                 | 4,9%   | 5,6%   | 4,2%   | 1,5%            | 4,3%            | 4,9%            | 4,2%            | 14,5%           | 1,5%     |
| CiU                                | 14,0%  | 14,4%  | 13,6%  | 2,9%            | 11,7%           | 13,4%           | 10,1%           | 18,2%           | 20,1%    |
| ERC                                | 13,3%  | 16,0%  | 10,8%  | 17,6%           | 17,9%           | 21,1%           | 10,1%           | 9,1%            | 6,5%     |
| PSC                                | 28,1%  | 29,4%  | 27,0%  | 20,6%           | 26,5%           | 28,2%           | 39,5%           | 20,0%           | 29,6%    |
| IC-V / EUiA                        | 6,5%   | 6,7%   | 6,3%   | 11,8%           | 8,6%            | 7,7%            | 7,6%            | 3,6%            | 3,0%     |
| Altres                             | ,1%    | ,3%    | ,0%    | ,0%             | ,0%             | ,7%             | ,0%             | ,0%             | ,0%      |
| En blanc                           | 1,5%   | ,8%    | 2,1%   | 1,5%            | 1,2%            | ,7%             | ,8%             | 1,8%            | 2,5%     |
| No va votar                        | 13,0%  | 12,0%  | 13,8%  | 30,9%           | 11,7%           | 14,1%           | 8,4%            | 10,0%           | 11,6%    |
| No recorda                         | 4,1%   | 2,1%   | 5,9%   | 1,5%            | 3,1%            | ,7%             | 5,0%            | 6,4%            | 6,5%     |
| No contesta                        | 10,6%  | 9,4%   | 11,7%  | 4,4%            | 3,7%            | 5,6%            | 10,9%           | 16,4%           | 18,6%    |
| No podia votar (nacionalitat/edat) | 3,9%   | 3,2%   | 4,5%   | 7,4%            | 11,1%           | 2,8%            | 3,4%            | ,0%             | ,0%      |

| % Fila                             | Total  | SEXE   |       | EDAT            |                 |                 |                 |                 |          |
|------------------------------------|--------|--------|-------|-----------------|-----------------|-----------------|-----------------|-----------------|----------|
|                                    |        | Home   | Dona  | De 18 a 24 anys | De 25 a 34 anys | De 35 a 44 anys | De 45 a 54 anys | De 55 a 64 anys | 65 i més |
| Total                              | 100,0% | 46,8%  | 53,3% | 8,5%            | 20,3%           | 17,8%           | 14,9%           | 13,8%           | 24,9%    |
| PP                                 | 100,0% | 53,8%  | 46,2% | 2,6%            | 17,9%           | 17,9%           | 12,8%           | 41,0%           | 7,7%     |
| CiU                                | 100,0% | 48,2%  | 51,8% | 1,8%            | 17,0%           | 17,0%           | 10,7%           | 17,9%           | 35,7%    |
| ERC                                | 100,0% | 56,6%  | 43,4% | 11,3%           | 27,4%           | 28,3%           | 11,3%           | 9,4%            | 12,3%    |
| PSC                                | 100,0% | 48,9%  | 51,1% | 6,2%            | 19,1%           | 17,8%           | 20,9%           | 9,8%            | 26,2%    |
| IC-V / EUiA                        | 100,0% | 48,1%  | 51,9% | 15,4%           | 26,9%           | 21,2%           | 17,3%           | 7,7%            | 11,5%    |
| Altres                             | 100,0% | 100,0% | ,0%   | ,0%             | ,0%             | 100,0%          | ,0%             | ,0%             | ,0%      |
| En blanc                           | 100,0% | 25,0%  | 75,0% | 8,3%            | 16,7%           | 8,3%            | 8,3%            | 16,7%           | 41,7%    |
| No va votar                        | 100,0% | 43,3%  | 56,7% | 20,2%           | 18,3%           | 19,2%           | 9,6%            | 10,6%           | 22,1%    |
| No recorda                         | 100,0% | 24,2%  | 75,8% | 3,0%            | 15,2%           | 3,0%            | 18,2%           | 21,2%           | 39,4%    |
| No contesta                        | 100,0% | 41,2%  | 58,8% | 3,5%            | 7,1%            | 9,4%            | 15,3%           | 21,2%           | 43,5%    |
| No podia votar (nacionalitat/edat) | 100,0% | 38,7%  | 61,3% | 16,1%           | 58,1%           | 12,9%           | 12,9%           | ,0%             | ,0%      |

**BARÒMETRE TRIMESTRAL DE BARCELONA**  
Enquesta Telefònica

**P8.- Em podria dir a quin partit va votar en les eleccions:**

-----

**2. Autonòmiques de novembre de 2003  
(Només per als que podien votar)  
(Espontània)**

| Valors Absoluts |             | Total | SEXE |      | EDAT            |                 |                 |                 |                 |          |
|-----------------|-------------|-------|------|------|-----------------|-----------------|-----------------|-----------------|-----------------|----------|
|                 |             |       | Home | Dona | De 18 a 24 anys | De 25 a 34 anys | De 35 a 44 anys | De 45 a 54 anys | De 55 a 64 anys | 65 i més |
| Total           |             | 769   | 362  | 407  | 63              | 144             | 138             | 115             | 110             | 199      |
|                 | PP          | 39    | 21   | 18   | 1               | 7               | 7               | 5               | 16              | 3        |
|                 | CiU         | 112   | 54   | 58   | 2               | 19              | 19              | 12              | 20              | 40       |
|                 | ERC         | 106   | 60   | 46   | 12              | 29              | 30              | 12              | 10              | 13       |
|                 | PSC         | 225   | 110  | 115  | 14              | 43              | 40              | 47              | 22              | 59       |
|                 | IC-V / EUiA | 52    | 25   | 27   | 8               | 14              | 11              | 9               | 4               | 6        |
|                 | Altres      | 1     | 1    | 0    | 0               | 0               | 1               | 0               | 0               | 0        |
|                 | En blanc    | 12    | 3    | 9    | 1               | 2               | 1               | 1               | 2               | 5        |
|                 | No va votar | 104   | 45   | 59   | 21              | 19              | 20              | 10              | 11              | 23       |
|                 | No recorda  | 33    | 8    | 25   | 1               | 5               | 1               | 6               | 7               | 13       |
|                 | No contesta | 85    | 35   | 50   | 3               | 6               | 8               | 13              | 18              | 37       |

| % Columna |             | Total  | SEXE   |        | EDAT            |                 |                 |                 |                 |          |
|-----------|-------------|--------|--------|--------|-----------------|-----------------|-----------------|-----------------|-----------------|----------|
|           |             |        | Home   | Dona   | De 18 a 24 anys | De 25 a 34 anys | De 35 a 44 anys | De 45 a 54 anys | De 55 a 64 anys | 65 i més |
| Total     |             | 100,0% | 100,0% | 100,0% | 100,0%          | 100,0%          | 100,0%          | 100,0%          | 100,0%          | 100,0%   |
|           | PP          | 5,1%   | 5,8%   | 4,4%   | 1,6%            | 4,9%            | 5,1%            | 4,3%            | 14,5%           | 1,5%     |
|           | CiU         | 14,6%  | 14,9%  | 14,3%  | 3,2%            | 13,2%           | 13,8%           | 10,4%           | 18,2%           | 20,1%    |
|           | ERC         | 13,8%  | 16,6%  | 11,3%  | 19,0%           | 20,1%           | 21,7%           | 10,4%           | 9,1%            | 6,5%     |
|           | PSC         | 29,3%  | 30,4%  | 28,3%  | 22,2%           | 29,9%           | 29,0%           | 40,9%           | 20,0%           | 29,6%    |
|           | IC-V / EUiA | 6,8%   | 6,9%   | 6,6%   | 12,7%           | 9,7%            | 8,0%            | 7,8%            | 3,6%            | 3,0%     |
|           | Altres      | ,1%    | ,3%    | ,0%    | ,0%             | ,0%             | ,7%             | ,0%             | ,0%             | ,0%      |
|           | En blanc    | 1,6%   | ,8%    | 2,2%   | 1,6%            | 1,4%            | ,7%             | ,9%             | 1,8%            | 2,5%     |
|           | No va votar | 13,5%  | 12,4%  | 14,5%  | 33,3%           | 13,2%           | 14,5%           | 8,7%            | 10,0%           | 11,6%    |
|           | No recorda  | 4,3%   | 2,2%   | 6,1%   | 1,6%            | 3,5%            | ,7%             | 5,2%            | 6,4%            | 6,5%     |
|           | No contesta | 11,1%  | 9,7%   | 12,3%  | 4,8%            | 4,2%            | 5,8%            | 11,3%           | 16,4%           | 18,6%    |

| % Fila |             | Total  | SEXE   |       | EDAT            |                 |                 |                 |                 |          |
|--------|-------------|--------|--------|-------|-----------------|-----------------|-----------------|-----------------|-----------------|----------|
|        |             |        | Home   | Dona  | De 18 a 24 anys | De 25 a 34 anys | De 35 a 44 anys | De 45 a 54 anys | De 55 a 64 anys | 65 i més |
| Total  |             | 100,0% | 47,1%  | 52,9% | 8,2%            | 18,7%           | 17,9%           | 15,0%           | 14,3%           | 25,9%    |
|        | PP          | 100,0% | 53,8%  | 46,2% | 2,6%            | 17,9%           | 17,9%           | 12,8%           | 41,0%           | 7,7%     |
|        | CiU         | 100,0% | 48,2%  | 51,8% | 1,8%            | 17,0%           | 17,0%           | 10,7%           | 17,9%           | 35,7%    |
|        | ERC         | 100,0% | 56,6%  | 43,4% | 11,3%           | 27,4%           | 28,3%           | 11,3%           | 9,4%            | 12,3%    |
|        | PSC         | 100,0% | 48,9%  | 51,1% | 6,2%            | 19,1%           | 17,8%           | 20,9%           | 9,8%            | 26,2%    |
|        | IC-V / EUiA | 100,0% | 48,1%  | 51,9% | 15,4%           | 26,9%           | 21,2%           | 17,3%           | 7,7%            | 11,5%    |
|        | Altres      | 100,0% | 100,0% | ,0%   | ,0%             | ,0%             | 100,0%          | ,0%             | ,0%             | ,0%      |
|        | En blanc    | 100,0% | 25,0%  | 75,0% | 8,3%            | 16,7%           | 8,3%            | 8,3%            | 16,7%           | 41,7%    |
|        | No va votar | 100,0% | 43,3%  | 56,7% | 20,2%           | 18,3%           | 19,2%           | 9,6%            | 10,6%           | 22,1%    |
|        | No recorda  | 100,0% | 24,2%  | 75,8% | 3,0%            | 15,2%           | 3,0%            | 18,2%           | 21,2%           | 39,4%    |
|        | No contesta | 100,0% | 41,2%  | 58,8% | 3,5%            | 7,1%            | 9,4%            | 15,3%           | 21,2%           | 43,5%    |

**BARÒMETRE TRIMESTRAL DE BARCELONA**  
Enquesta Telefònica

**P8.- Em podria dir a quin partit va votar en les eleccions:**

-----

**3. Generals de març de 2004  
(Espontània)**

| Valors Absoluts                    | Total | SEXE |      | EDAT            |                 |                 |                 |                 |          |
|------------------------------------|-------|------|------|-----------------|-----------------|-----------------|-----------------|-----------------|----------|
|                                    |       | Home | Dona | De 18 a 24 anys | De 25 a 34 anys | De 35 a 44 anys | De 45 a 54 anys | De 55 a 64 anys | 65 i més |
| <b>Total</b>                       | 800   | 374  | 426  | 68              | 162             | 142             | 119             | 110             | 199      |
| PP                                 | 58    | 27   | 31   | 2               | 11              | 10              | 6               | 19              | 10       |
| CiU                                | 86    | 44   | 42   | 2               | 13              | 17              | 8               | 16              | 30       |
| ERC                                | 77    | 47   | 30   | 9               | 23              | 19              | 6               | 8               | 12       |
| PSC (PSOE)                         | 279   | 130  | 149  | 20              | 55              | 53              | 51              | 32              | 68       |
| IC-V / EUiA / IU                   | 49    | 22   | 27   | 9               | 12              | 8               | 13              | 2               | 5        |
| Altres                             | 1     | 1    | 0    | 0               | 0               | 1               | 0               | 0               | 0        |
| En blanc                           | 14    | 5    | 9    | 1               | 2               | 1               | 3               | 2               | 5        |
| No va votar                        | 100   | 46   | 54   | 18              | 19              | 19              | 13              | 6               | 25       |
| No recorda                         | 21    | 6    | 15   | 0               | 3               | 2               | 3               | 6               | 7        |
| No contesta                        | 85    | 34   | 51   | 3               | 6               | 8               | 12              | 19              | 37       |
| No podia votar (nacionalitat/edat) | 30    | 12   | 18   | 4               | 18              | 4               | 4               | 0               | 0        |

| % Columna                          | Total  | SEXE   |        | EDAT            |                 |                 |                 |                 |          |
|------------------------------------|--------|--------|--------|-----------------|-----------------|-----------------|-----------------|-----------------|----------|
|                                    |        | Home   | Dona   | De 18 a 24 anys | De 25 a 34 anys | De 35 a 44 anys | De 45 a 54 anys | De 55 a 64 anys | 65 i més |
| <b>Total</b>                       | 100,0% | 100,0% | 100,0% | 100,0%          | 100,0%          | 100,0%          | 100,0%          | 100,0%          | 100,0%   |
| PP                                 | 7,3%   | 7,2%   | 7,3%   | 2,9%            | 6,8%            | 7,0%            | 5,0%            | 17,3%           | 5,0%     |
| CiU                                | 10,8%  | 11,8%  | 9,9%   | 2,9%            | 8,0%            | 12,0%           | 6,7%            | 14,5%           | 15,1%    |
| ERC                                | 9,6%   | 12,6%  | 7,0%   | 13,2%           | 14,2%           | 13,4%           | 5,0%            | 7,3%            | 6,0%     |
| PSC (PSOE)                         | 34,9%  | 34,8%  | 35,0%  | 29,4%           | 34,0%           | 37,3%           | 42,9%           | 29,1%           | 34,2%    |
| IC-V / EUiA / IU                   | 6,1%   | 5,9%   | 6,3%   | 13,2%           | 7,4%            | 5,6%            | 10,9%           | 1,8%            | 2,5%     |
| Altres                             | ,1%    | ,3%    | ,0%    | ,0%             | ,0%             | ,7%             | ,0%             | ,0%             | ,0%      |
| En blanc                           | 1,8%   | 1,3%   | 2,1%   | 1,5%            | 1,2%            | ,7%             | 2,5%            | 1,8%            | 2,5%     |
| No va votar                        | 12,5%  | 12,3%  | 12,7%  | 26,5%           | 11,7%           | 13,4%           | 10,9%           | 5,5%            | 12,6%    |
| No recorda                         | 2,6%   | 1,6%   | 3,5%   | ,0%             | 1,9%            | 1,4%            | 2,5%            | 5,5%            | 3,5%     |
| No contesta                        | 10,6%  | 9,1%   | 12,0%  | 4,4%            | 3,7%            | 5,6%            | 10,1%           | 17,3%           | 18,6%    |
| No podia votar (nacionalitat/edat) | 3,8%   | 3,2%   | 4,2%   | 5,9%            | 11,1%           | 2,8%            | 3,4%            | ,0%             | ,0%      |

| % Fila                             | Total  | SEXE   |       | EDAT            |                 |                 |                 |                 |          |
|------------------------------------|--------|--------|-------|-----------------|-----------------|-----------------|-----------------|-----------------|----------|
|                                    |        | Home   | Dona  | De 18 a 24 anys | De 25 a 34 anys | De 35 a 44 anys | De 45 a 54 anys | De 55 a 64 anys | 65 i més |
| <b>Total</b>                       | 100,0% | 46,8%  | 53,3% | 8,5%            | 20,3%           | 17,8%           | 14,9%           | 13,8%           | 24,9%    |
| PP                                 | 100,0% | 46,6%  | 53,4% | 3,4%            | 19,0%           | 17,2%           | 10,3%           | 32,8%           | 17,2%    |
| CiU                                | 100,0% | 51,2%  | 48,8% | 2,3%            | 15,1%           | 19,8%           | 9,3%            | 18,6%           | 34,9%    |
| ERC                                | 100,0% | 61,0%  | 39,0% | 11,7%           | 29,9%           | 24,7%           | 7,8%            | 10,4%           | 15,6%    |
| PSC (PSOE)                         | 100,0% | 46,6%  | 53,4% | 7,2%            | 19,7%           | 19,0%           | 18,3%           | 11,5%           | 24,4%    |
| IC-V / EUiA / IU                   | 100,0% | 44,9%  | 55,1% | 18,4%           | 24,5%           | 16,3%           | 26,5%           | 4,1%            | 10,2%    |
| Altres                             | 100,0% | 100,0% | ,0%   | ,0%             | ,0%             | 100,0%          | ,0%             | ,0%             | ,0%      |
| En blanc                           | 100,0% | 35,7%  | 64,3% | 7,1%            | 14,3%           | 7,1%            | 21,4%           | 14,3%           | 35,7%    |
| No va votar                        | 100,0% | 46,0%  | 54,0% | 18,0%           | 19,0%           | 19,0%           | 13,0%           | 6,0%            | 25,0%    |
| No recorda                         | 100,0% | 28,6%  | 71,4% | ,0%             | 14,3%           | 9,5%            | 14,3%           | 28,6%           | 33,3%    |
| No contesta                        | 100,0% | 40,0%  | 60,0% | 3,5%            | 7,1%            | 9,4%            | 14,1%           | 22,4%           | 43,5%    |
| No podia votar (nacionalitat/edat) | 100,0% | 40,0%  | 60,0% | 13,3%           | 60,0%           | 13,3%           | 13,3%           | ,0%             | ,0%      |

**BARÒMETRE TRIMESTRAL DE BARCELONA**  
Enquesta Telefònica

**P8.- Em podria dir a quin partit va votar en les eleccions:**

-----

**3. Generals de març de 2004**  
**(Només per als que podien votar)**  
**(Espontània)**

| Valors Absoluts |                  | Total | SEXE |      | EDAT            |                 |                 |                 |                 |          |
|-----------------|------------------|-------|------|------|-----------------|-----------------|-----------------|-----------------|-----------------|----------|
|                 |                  |       | Home | Dona | De 18 a 24 anys | De 25 a 34 anys | De 35 a 44 anys | De 45 a 54 anys | De 55 a 64 anys | 65 i més |
| Total           |                  | 770   | 362  | 408  | 64              | 144             | 138             | 115             | 110             | 199      |
|                 | PP               | 58    | 27   | 31   | 2               | 11              | 10              | 6               | 19              | 10       |
|                 | CiU              | 86    | 44   | 42   | 2               | 13              | 17              | 8               | 16              | 30       |
|                 | ERC              | 77    | 47   | 30   | 9               | 23              | 19              | 6               | 8               | 12       |
|                 | PSC (PSOE)       | 279   | 130  | 149  | 20              | 55              | 53              | 51              | 32              | 68       |
|                 | IC-V / EUiA / IU | 49    | 22   | 27   | 9               | 12              | 8               | 13              | 2               | 5        |
|                 | Altres           | 1     | 1    | 0    | 0               | 0               | 1               | 0               | 0               | 0        |
|                 | En blanc         | 14    | 5    | 9    | 1               | 2               | 1               | 3               | 2               | 5        |
|                 | No va votar      | 100   | 46   | 54   | 18              | 19              | 19              | 13              | 6               | 25       |
|                 | No recorda       | 21    | 6    | 15   | 0               | 3               | 2               | 3               | 6               | 7        |
|                 | No contesta      | 85    | 34   | 51   | 3               | 6               | 8               | 12              | 19              | 37       |

| % Columna |                  | Total  | SEXE   |        | EDAT            |                 |                 |                 |                 |          |
|-----------|------------------|--------|--------|--------|-----------------|-----------------|-----------------|-----------------|-----------------|----------|
|           |                  |        | Home   | Dona   | De 18 a 24 anys | De 25 a 34 anys | De 35 a 44 anys | De 45 a 54 anys | De 55 a 64 anys | 65 i més |
| Total     |                  | 100,0% | 100,0% | 100,0% | 100,0%          | 100,0%          | 100,0%          | 100,0%          | 100,0%          | 100,0%   |
|           | PP               | 7,5%   | 7,5%   | 7,6%   | 3,1%            | 7,6%            | 7,2%            | 5,2%            | 17,3%           | 5,0%     |
|           | CiU              | 11,2%  | 12,2%  | 10,3%  | 3,1%            | 9,0%            | 12,3%           | 7,0%            | 14,5%           | 15,1%    |
|           | ERC              | 10,0%  | 13,0%  | 7,4%   | 14,1%           | 16,0%           | 13,8%           | 5,2%            | 7,3%            | 6,0%     |
|           | PSC (PSOE)       | 36,2%  | 35,9%  | 36,5%  | 31,3%           | 38,2%           | 38,4%           | 44,3%           | 29,1%           | 34,2%    |
|           | IC-V / EUiA / IU | 6,4%   | 6,1%   | 6,6%   | 14,1%           | 8,3%            | 5,8%            | 11,3%           | 1,8%            | 2,5%     |
|           | Altres           | ,1%    | ,3%    | ,0%    | ,0%             | ,0%             | ,7%             | ,0%             | ,0%             | ,0%      |
|           | En blanc         | 1,8%   | 1,4%   | 2,2%   | 1,6%            | 1,4%            | ,7%             | 2,6%            | 1,8%            | 2,5%     |
|           | No va votar      | 13,0%  | 12,7%  | 13,2%  | 28,1%           | 13,2%           | 13,8%           | 11,3%           | 5,5%            | 12,6%    |
|           | No recorda       | 2,7%   | 1,7%   | 3,7%   | ,0%             | 2,1%            | 1,4%            | 2,6%            | 5,5%            | 3,5%     |
|           | No contesta      | 11,0%  | 9,4%   | 12,5%  | 4,7%            | 4,2%            | 5,8%            | 10,4%           | 17,3%           | 18,6%    |

| % Fila |                  | Total  | SEXE   |       | EDAT            |                 |                 |                 |                 |          |
|--------|------------------|--------|--------|-------|-----------------|-----------------|-----------------|-----------------|-----------------|----------|
|        |                  |        | Home   | Dona  | De 18 a 24 anys | De 25 a 34 anys | De 35 a 44 anys | De 45 a 54 anys | De 55 a 64 anys | 65 i més |
| Total  |                  | 100,0% | 47,0%  | 53,0% | 8,3%            | 18,7%           | 17,9%           | 14,9%           | 14,3%           | 25,8%    |
|        | PP               | 100,0% | 46,6%  | 53,4% | 3,4%            | 19,0%           | 17,2%           | 10,3%           | 32,8%           | 17,2%    |
|        | CiU              | 100,0% | 51,2%  | 48,8% | 2,3%            | 15,1%           | 19,8%           | 9,3%            | 18,6%           | 34,9%    |
|        | ERC              | 100,0% | 61,0%  | 39,0% | 11,7%           | 29,9%           | 24,7%           | 7,8%            | 10,4%           | 15,6%    |
|        | PSC (PSOE)       | 100,0% | 46,6%  | 53,4% | 7,2%            | 19,7%           | 19,0%           | 18,3%           | 11,5%           | 24,4%    |
|        | IC-V / EUiA / IU | 100,0% | 44,9%  | 55,1% | 18,4%           | 24,5%           | 16,3%           | 26,5%           | 4,1%            | 10,2%    |
|        | Altres           | 100,0% | 100,0% | ,0%   | ,0%             | ,0%             | 100,0%          | ,0%             | ,0%             | ,0%      |
|        | En blanc         | 100,0% | 35,7%  | 64,3% | 7,1%            | 14,3%           | 7,1%            | 21,4%           | 14,3%           | 35,7%    |
|        | No va votar      | 100,0% | 46,0%  | 54,0% | 18,0%           | 19,0%           | 19,0%           | 13,0%           | 6,0%            | 25,0%    |
|        | No recorda       | 100,0% | 28,6%  | 71,4% | ,0%             | 14,3%           | 9,5%            | 14,3%           | 28,6%           | 33,3%    |
|        | No contesta      | 100,0% | 40,0%  | 60,0% | 3,5%            | 7,1%            | 9,4%            | 14,1%           | 22,4%           | 43,5%    |



**BARÒMETRE TRIMESTRAL DE BARCELONA**  
Enquesta Telefònica

**P9.- Ha anat alguna vegada a les platges de Barcelona?**

| Valors Absoluts             | Total | SEXE |      | EDAT            |                 |                 |                 |                 |          |
|-----------------------------|-------|------|------|-----------------|-----------------|-----------------|-----------------|-----------------|----------|
|                             |       | Home | Dona | De 18 a 24 anys | De 25 a 34 anys | De 35 a 44 anys | De 45 a 54 anys | De 55 a 64 anys | 65 i més |
| Total                       | 800   | 374  | 426  | 68              | 162             | 142             | 119             | 110             | 199      |
| Sí, aquesta temporada       | 375   | 190  | 185  | 42              | 101             | 72              | 57              | 46              | 57       |
| Sí, en temporades anteriors | 262   | 117  | 145  | 17              | 49              | 43              | 39              | 41              | 73       |
| No, mai                     | 163   | 67   | 96   | 9               | 12              | 27              | 23              | 23              | 69       |

| % Columna                   | Total  | SEXE   |        | EDAT            |                 |                 |                 |                 |          |
|-----------------------------|--------|--------|--------|-----------------|-----------------|-----------------|-----------------|-----------------|----------|
|                             |        | Home   | Dona   | De 18 a 24 anys | De 25 a 34 anys | De 35 a 44 anys | De 45 a 54 anys | De 55 a 64 anys | 65 i més |
| Total                       | 100,0% | 100,0% | 100,0% | 100,0%          | 100,0%          | 100,0%          | 100,0%          | 100,0%          | 100,0%   |
| Sí, aquesta temporada       | 46,9%  | 50,8%  | 43,4%  | 61,8%           | 62,3%           | 50,7%           | 47,9%           | 41,8%           | 28,6%    |
| Sí, en temporades anteriors | 32,8%  | 31,3%  | 34,0%  | 25,0%           | 30,2%           | 30,3%           | 32,8%           | 37,3%           | 36,7%    |
| No, mai                     | 20,4%  | 17,9%  | 22,5%  | 13,2%           | 7,4%            | 19,0%           | 19,3%           | 20,9%           | 34,7%    |

| % Fila                      | Total  | SEXE  |       | EDAT            |                 |                 |                 |                 |          |
|-----------------------------|--------|-------|-------|-----------------|-----------------|-----------------|-----------------|-----------------|----------|
|                             |        | Home  | Dona  | De 18 a 24 anys | De 25 a 34 anys | De 35 a 44 anys | De 45 a 54 anys | De 55 a 64 anys | 65 i més |
| Total                       | 100,0% | 46,8% | 53,3% | 8,5%            | 20,3%           | 17,8%           | 14,9%           | 13,8%           | 24,9%    |
| Sí, aquesta temporada       | 100,0% | 50,7% | 49,3% | 11,2%           | 26,9%           | 19,2%           | 15,2%           | 12,3%           | 15,2%    |
| Sí, en temporades anteriors | 100,0% | 44,7% | 55,3% | 6,5%            | 18,7%           | 16,4%           | 14,9%           | 15,6%           | 27,9%    |
| No, mai                     | 100,0% | 41,1% | 58,9% | 5,5%            | 7,4%            | 16,6%           | 14,1%           | 14,1%           | 42,3%    |

**BARÒMETRE TRIMESTRAL DE BARCELONA**  
Enquesta Telefònica

**P10.- I em podria dir per què no hi ha anat aquesta temporada?**

-----

**(Només per als que han anat a les platges de Barcelona en temporades anteriors)  
(Espontània)**

| Valors Absoluts                | Total | SEXE |      | EDAT            |                 |                 |                 |                 |          |
|--------------------------------|-------|------|------|-----------------|-----------------|-----------------|-----------------|-----------------|----------|
|                                |       | Home | Dona | De 18 a 24 anys | De 25 a 34 anys | De 35 a 44 anys | De 45 a 54 anys | De 55 a 64 anys | 65 i més |
| Total                          | 262   | 117  | 145  | 17              | 49              | 43              | 39              | 41              | 73       |
| Estava fora de Barcelona       | 55    | 24   | 31   | 3               | 11              | 12              | 7               | 10              | 12       |
| Per motius d'edat              | 15    | 6    | 9    | 0               | 0               | 0               | 0               | 0               | 15       |
| Per motius de salut            | 32    | 14   | 18   | 0               | 3               | 2               | 3               | 7               | 17       |
| Per motius de treball/estudis  | 13    | 9    | 4    | 3               | 4               | 2               | 4               | 0               | 0        |
| Per manca de temps             | 36    | 15   | 21   | 2               | 6               | 11              | 5               | 7               | 5        |
| Per manca de ganes             | 10    | 5    | 5    | 0               | 2               | 0               | 4               | 1               | 3        |
| No li agrada la platja         | 29    | 16   | 13   | 1               | 8               | 4               | 4               | 6               | 6        |
| Massa gent                     | 7     | 4    | 3    | 3               | 2               | 1               | 1               | 0               | 0        |
| Per preferir altres llocs      | 34    | 15   | 19   | 3               | 7               | 4               | 7               | 3               | 10       |
| Per manteniment deficient      | 11    | 3    | 8    | 2               | 3               | 2               | 1               | 1               | 2        |
| Per la pluja/mal temps         | 1     | 0    | 1    | 0               | 0               | 1               | 0               | 0               | 0        |
| No acostuma a anar a la platja | 4     | 1    | 3    | 0               | 1               | 2               | 0               | 1               | 0        |
| Per motius personals           | 10    | 3    | 7    | 0               | 1               | 2               | 2               | 4               | 1        |
| Altres                         | 2     | 1    | 1    | 0               | 1               | 0               | 1               | 0               | 0        |
| NS                             | 3     | 1    | 2    | 0               | 0               | 0               | 0               | 1               | 2        |

| % Columna                      | Total  | SEXE   |        | EDAT            |                 |                 |                 |                 |          |
|--------------------------------|--------|--------|--------|-----------------|-----------------|-----------------|-----------------|-----------------|----------|
|                                |        | Home   | Dona   | De 18 a 24 anys | De 25 a 34 anys | De 35 a 44 anys | De 45 a 54 anys | De 55 a 64 anys | 65 i més |
| Total                          | 100,0% | 100,0% | 100,0% | 100,0%          | 100,0%          | 100,0%          | 100,0%          | 100,0%          | 100,0%   |
| Estava fora de Barcelona       | 21,0%  | 20,5%  | 21,4%  | 17,6%           | 22,4%           | 27,9%           | 17,9%           | 24,4%           | 16,4%    |
| Per motius d'edat              | 5,7%   | 5,1%   | 6,2%   | ,0%             | ,0%             | ,0%             | ,0%             | ,0%             | 20,5%    |
| Per motius de salut            | 12,2%  | 12,0%  | 12,4%  | ,0%             | 6,1%            | 4,7%            | 7,7%            | 17,1%           | 23,3%    |
| Per motius de treball/estudis  | 5,0%   | 7,7%   | 2,8%   | 17,6%           | 8,2%            | 4,7%            | 10,3%           | ,0%             | ,0%      |
| Per manca de temps             | 13,7%  | 12,8%  | 14,5%  | 11,8%           | 12,2%           | 25,6%           | 12,8%           | 17,1%           | 6,8%     |
| Per manca de ganes             | 3,8%   | 4,3%   | 3,4%   | ,0%             | 4,1%            | ,0%             | 10,3%           | 2,4%            | 4,1%     |
| No li agrada la platja         | 11,1%  | 13,7%  | 9,0%   | 5,9%            | 16,3%           | 9,3%            | 10,3%           | 14,6%           | 8,2%     |
| Massa gent                     | 2,7%   | 3,4%   | 2,1%   | 17,6%           | 4,1%            | 2,3%            | 2,6%            | ,0%             | ,0%      |
| Per preferir altres llocs      | 13,0%  | 12,8%  | 13,1%  | 17,6%           | 14,3%           | 9,3%            | 17,9%           | 7,3%            | 13,7%    |
| Per manteniment deficient      | 4,2%   | 2,6%   | 5,5%   | 11,8%           | 6,1%            | 4,7%            | 2,6%            | 2,4%            | 2,7%     |
| Per la pluja/mal temps         | ,4%    | ,0%    | ,7%    | ,0%             | ,0%             | 2,3%            | ,0%             | ,0%             | ,0%      |
| No acostuma a anar a la platja | 1,5%   | ,9%    | 2,1%   | ,0%             | 2,0%            | 4,7%            | ,0%             | 2,4%            | ,0%      |
| Per motius personals           | 3,8%   | 2,6%   | 4,8%   | ,0%             | 2,0%            | 4,7%            | 5,1%            | 9,8%            | 1,4%     |
| Altres                         | ,8%    | ,9%    | ,7%    | ,0%             | 2,0%            | ,0%             | 2,6%            | ,0%             | ,0%      |
| NS                             | 1,1%   | ,9%    | 1,4%   | ,0%             | ,0%             | ,0%             | ,0%             | 2,4%            | 2,7%     |

**BARÒMETRE TRIMESTRAL DE BARCELONA**  
Enquesta Telefònica

**P10.- I em podria dir per què no hi ha anat aquesta temporada?**

-----

**(Només per als que han anat a les platges de Barcelona en temporades anteriors)  
(Espontània)**

| % Fila                         | Total  | SEXE  |        | EDAT            |                 |                 |                 |                 |          |
|--------------------------------|--------|-------|--------|-----------------|-----------------|-----------------|-----------------|-----------------|----------|
|                                |        | Home  | Dona   | De 18 a 24 anys | De 25 a 34 anys | De 35 a 44 anys | De 45 a 54 anys | De 55 a 64 anys | 65 i més |
| Total                          | 100,0% | 44,7% | 55,3%  | 6,5%            | 18,7%           | 16,4%           | 14,9%           | 15,6%           | 27,9%    |
| Estava fora de Barcelona       | 100,0% | 43,6% | 56,4%  | 5,5%            | 20,0%           | 21,8%           | 12,7%           | 18,2%           | 21,8%    |
| Per motius d'edat              | 100,0% | 40,0% | 60,0%  | ,0%             | ,0%             | ,0%             | ,0%             | ,0%             | 100,0%   |
| Per motius de salut            | 100,0% | 43,8% | 56,3%  | ,0%             | 9,4%            | 6,3%            | 9,4%            | 21,9%           | 53,1%    |
| Per motius de treball/estudis  | 100,0% | 69,2% | 30,8%  | 23,1%           | 30,8%           | 15,4%           | 30,8%           | ,0%             | ,0%      |
| Per manca de temps             | 100,0% | 41,7% | 58,3%  | 5,6%            | 16,7%           | 30,6%           | 13,9%           | 19,4%           | 13,9%    |
| Per manca de ganes             | 100,0% | 50,0% | 50,0%  | ,0%             | 20,0%           | ,0%             | 40,0%           | 10,0%           | 30,0%    |
| No li agrada la platja         | 100,0% | 55,2% | 44,8%  | 3,4%            | 27,6%           | 13,8%           | 13,8%           | 20,7%           | 20,7%    |
| Massa gent                     | 100,0% | 57,1% | 42,9%  | 42,9%           | 28,6%           | 14,3%           | 14,3%           | ,0%             | ,0%      |
| Per preferir altres llocs      | 100,0% | 44,1% | 55,9%  | 8,8%            | 20,6%           | 11,8%           | 20,6%           | 8,8%            | 29,4%    |
| Per manteniment deficient      | 100,0% | 27,3% | 72,7%  | 18,2%           | 27,3%           | 18,2%           | 9,1%            | 9,1%            | 18,2%    |
| Per la pluja/mal temps         | 100,0% | ,0%   | 100,0% | ,0%             | ,0%             | 100,0%          | ,0%             | ,0%             | ,0%      |
| No acostuma a anar a la platja | 100,0% | 25,0% | 75,0%  | ,0%             | 25,0%           | 50,0%           | ,0%             | 25,0%           | ,0%      |
| Per motius personals           | 100,0% | 30,0% | 70,0%  | ,0%             | 10,0%           | 20,0%           | 20,0%           | 40,0%           | 10,0%    |
| Altres                         | 100,0% | 50,0% | 50,0%  | ,0%             | 50,0%           | ,0%             | 50,0%           | ,0%             | ,0%      |
| NS                             | 100,0% | 33,3% | 66,7%  | ,0%             | ,0%             | ,0%             | ,0%             | 33,3%           | 66,7%    |

# BARÒMETRE TRIMESTRAL DE BARCELONA

Enquesta Telefònica

## P11.- Segons la seva opinió, la conservació (manteniment i neteja) de les platges de Barcelona és molt bona, bona, dolenta o molt dolenta?

-----

(Només per als que han anat a les platges de Barcelona)

| Valors Absoluts | Total | SEXE |      | EDAT            |                 |                 |                 |                 |          |
|-----------------|-------|------|------|-----------------|-----------------|-----------------|-----------------|-----------------|----------|
|                 |       | Home | Dona | De 18 a 24 anys | De 25 a 34 anys | De 35 a 44 anys | De 45 a 54 anys | De 55 a 64 anys | 65 i més |
| Total           | 637   | 307  | 330  | 59              | 150             | 115             | 96              | 87              | 130      |
| Molt bona       | 47    | 23   | 24   | 2               | 10              | 8               | 8               | 6               | 13       |
| Bona            | 325   | 157  | 168  | 17              | 72              | 62              | 51              | 46              | 77       |
| Normal          | 97    | 54   | 43   | 11              | 21              | 12              | 16              | 20              | 17       |
| Dolenta         | 93    | 39   | 54   | 21              | 33              | 15              | 11              | 4               | 9        |
| Molt dolenta    | 41    | 16   | 25   | 7               | 12              | 10              | 3               | 5               | 4        |
| NS              | 34    | 18   | 16   | 1               | 2               | 8               | 7               | 6               | 10       |

| % Columna    | Total  | SEXE   |        | EDAT            |                 |                 |                 |                 |          |
|--------------|--------|--------|--------|-----------------|-----------------|-----------------|-----------------|-----------------|----------|
|              |        | Home   | Dona   | De 18 a 24 anys | De 25 a 34 anys | De 35 a 44 anys | De 45 a 54 anys | De 55 a 64 anys | 65 i més |
| Total        | 100,0% | 100,0% | 100,0% | 100,0%          | 100,0%          | 100,0%          | 100,0%          | 100,0%          | 100,0%   |
| Molt bona    | 7,4%   | 7,5%   | 7,3%   | 3,4%            | 6,7%            | 7,0%            | 8,3%            | 6,9%            | 10,0%    |
| Bona         | 51,0%  | 51,1%  | 50,9%  | 28,8%           | 48,0%           | 53,9%           | 53,1%           | 52,9%           | 59,2%    |
| Normal       | 15,2%  | 17,6%  | 13,0%  | 18,6%           | 14,0%           | 10,4%           | 16,7%           | 23,0%           | 13,1%    |
| Dolenta      | 14,6%  | 12,7%  | 16,4%  | 35,6%           | 22,0%           | 13,0%           | 11,5%           | 4,6%            | 6,9%     |
| Molt dolenta | 6,4%   | 5,2%   | 7,6%   | 11,9%           | 8,0%            | 8,7%            | 3,1%            | 5,7%            | 3,1%     |
| NS           | 5,3%   | 5,9%   | 4,8%   | 1,7%            | 1,3%            | 7,0%            | 7,3%            | 6,9%            | 7,7%     |

| % Fila       | Total  | SEXE  |       | EDAT            |                 |                 |                 |                 |          |
|--------------|--------|-------|-------|-----------------|-----------------|-----------------|-----------------|-----------------|----------|
|              |        | Home  | Dona  | De 18 a 24 anys | De 25 a 34 anys | De 35 a 44 anys | De 45 a 54 anys | De 55 a 64 anys | 65 i més |
| Total        | 100,0% | 48,2% | 51,8% | 9,3%            | 23,5%           | 18,1%           | 15,1%           | 13,7%           | 20,4%    |
| Molt bona    | 100,0% | 48,9% | 51,1% | 4,3%            | 21,3%           | 17,0%           | 17,0%           | 12,8%           | 27,7%    |
| Bona         | 100,0% | 48,3% | 51,7% | 5,2%            | 22,2%           | 19,1%           | 15,7%           | 14,2%           | 23,7%    |
| Normal       | 100,0% | 55,7% | 44,3% | 11,3%           | 21,6%           | 12,4%           | 16,5%           | 20,6%           | 17,5%    |
| Dolenta      | 100,0% | 41,9% | 58,1% | 22,6%           | 35,5%           | 16,1%           | 11,8%           | 4,3%            | 9,7%     |
| Molt dolenta | 100,0% | 39,0% | 61,0% | 17,1%           | 29,3%           | 24,4%           | 7,3%            | 12,2%           | 9,8%     |
| NS           | 100,0% | 52,9% | 47,1% | 2,9%            | 5,9%            | 23,5%           | 20,6%           | 17,6%           | 29,4%    |

# BARÒMETRE TRIMESTRAL DE BARCELONA

Enquesta Telefònica

## P11 (Resum).- Segons la seva opinió, la conservació (manteniment i neteja) de les platges de Barcelona és molt bona, bona, dolenta o molt dolenta?

-----

(Només per als que han anat a les platges de Barcelona)

| Valors Absoluts      | Total | SEXE |      | EDAT            |                 |                 |                 |                 |          |
|----------------------|-------|------|------|-----------------|-----------------|-----------------|-----------------|-----------------|----------|
|                      |       | Home | Dona | De 18 a 24 anys | De 25 a 34 anys | De 35 a 44 anys | De 45 a 54 anys | De 55 a 64 anys | 65 i més |
| Total                | 637   | 307  | 330  | 59              | 150             | 115             | 96              | 87              | 130      |
| Molt bona/Bona       | 372   | 180  | 192  | 19              | 82              | 70              | 59              | 52              | 90       |
| Normal               | 97    | 54   | 43   | 11              | 21              | 12              | 16              | 20              | 17       |
| Molt dolenta/Dolenta | 134   | 55   | 79   | 28              | 45              | 25              | 14              | 9               | 13       |
| NS                   | 34    | 18   | 16   | 1               | 2               | 8               | 7               | 6               | 10       |

| % Columna            | Total  | SEXE   |        | EDAT            |                 |                 |                 |                 |          |
|----------------------|--------|--------|--------|-----------------|-----------------|-----------------|-----------------|-----------------|----------|
|                      |        | Home   | Dona   | De 18 a 24 anys | De 25 a 34 anys | De 35 a 44 anys | De 45 a 54 anys | De 55 a 64 anys | 65 i més |
| Total                | 100,0% | 100,0% | 100,0% | 100,0%          | 100,0%          | 100,0%          | 100,0%          | 100,0%          | 100,0%   |
| Molt bona/Bona       | 58,4%  | 58,6%  | 58,2%  | 32,2%           | 54,7%           | 60,9%           | 61,5%           | 59,8%           | 69,2%    |
| Normal               | 15,2%  | 17,6%  | 13,0%  | 18,6%           | 14,0%           | 10,4%           | 16,7%           | 23,0%           | 13,1%    |
| Molt dolenta/Dolenta | 21,0%  | 17,9%  | 23,9%  | 47,5%           | 30,0%           | 21,7%           | 14,6%           | 10,3%           | 10,0%    |
| NS                   | 5,3%   | 5,9%   | 4,8%   | 1,7%            | 1,3%            | 7,0%            | 7,3%            | 6,9%            | 7,7%     |

| % Fila               | Total  | SEXE  |       | EDAT            |                 |                 |                 |                 |          |
|----------------------|--------|-------|-------|-----------------|-----------------|-----------------|-----------------|-----------------|----------|
|                      |        | Home  | Dona  | De 18 a 24 anys | De 25 a 34 anys | De 35 a 44 anys | De 45 a 54 anys | De 55 a 64 anys | 65 i més |
| Total                | 100,0% | 48,2% | 51,8% | 9,3%            | 23,5%           | 18,1%           | 15,1%           | 13,7%           | 20,4%    |
| Molt bona/Bona       | 100,0% | 48,4% | 51,6% | 5,1%            | 22,0%           | 18,8%           | 15,9%           | 14,0%           | 24,2%    |
| Normal               | 100,0% | 55,7% | 44,3% | 11,3%           | 21,6%           | 12,4%           | 16,5%           | 20,6%           | 17,5%    |
| Molt dolenta/Dolenta | 100,0% | 41,0% | 59,0% | 20,9%           | 33,6%           | 18,7%           | 10,4%           | 6,7%            | 9,7%     |
| NS                   | 100,0% | 52,9% | 47,1% | 2,9%            | 5,9%            | 23,5%           | 20,6%           | 17,6%           | 29,4%    |

# BARÒMETRE TRIMESTRAL DE BARCELONA

Enquesta Telefònica

## P12.- Vostè pensa que, en general, el turisme és molt positiu, positiu, negatiu o molt negatiu per a la ciutat de Barcelona?

| Valors Absoluts |              | Total | SEXE |      | EDAT            |                 |                 |                 |                 |          |
|-----------------|--------------|-------|------|------|-----------------|-----------------|-----------------|-----------------|-----------------|----------|
|                 |              |       | Home | Dona | De 18 a 24 anys | De 25 a 34 anys | De 35 a 44 anys | De 45 a 54 anys | De 55 a 64 anys | 65 i més |
| Total           |              | 800   | 374  | 426  | 68              | 162             | 142             | 119             | 110             | 199      |
|                 | Molt positiu | 177   | 95   | 82   | 20              | 54              | 45              | 21              | 12              | 25       |
|                 | Positiu      | 545   | 245  | 300  | 41              | 92              | 91              | 90              | 87              | 144      |
|                 | Normal       | 24    | 8    | 16   | 2               | 2               | 1               | 2               | 8               | 9        |
|                 | Negatiu      | 40    | 22   | 18   | 4               | 11              | 5               | 4               | 1               | 15       |
|                 | Molt negatiu | 6     | 2    | 4    | 1               | 3               | 0               | 1               | 0               | 1        |
|                 | NS           | 8     | 2    | 6    | 0               | 0               | 0               | 1               | 2               | 5        |

| % Columna |              | Total  | SEXE   |        | EDAT            |                 |                 |                 |                 |          |
|-----------|--------------|--------|--------|--------|-----------------|-----------------|-----------------|-----------------|-----------------|----------|
|           |              |        | Home   | Dona   | De 18 a 24 anys | De 25 a 34 anys | De 35 a 44 anys | De 45 a 54 anys | De 55 a 64 anys | 65 i més |
| Total     |              | 100,0% | 100,0% | 100,0% | 100,0%          | 100,0%          | 100,0%          | 100,0%          | 100,0%          | 100,0%   |
|           | Molt positiu | 22,1%  | 25,4%  | 19,2%  | 29,4%           | 33,3%           | 31,7%           | 17,6%           | 10,9%           | 12,6%    |
|           | Positiu      | 68,1%  | 65,5%  | 70,4%  | 60,3%           | 56,8%           | 64,1%           | 75,6%           | 79,1%           | 72,4%    |
|           | Normal       | 3,0%   | 2,1%   | 3,8%   | 2,9%            | 1,2%            | ,7%             | 1,7%            | 7,3%            | 4,5%     |
|           | Negatiu      | 5,0%   | 5,9%   | 4,2%   | 5,9%            | 6,8%            | 3,5%            | 3,4%            | ,9%             | 7,5%     |
|           | Molt negatiu | ,8%    | ,5%    | ,9%    | 1,5%            | 1,9%            | ,0%             | ,8%             | ,0%             | ,5%      |
|           | NS           | 1,0%   | ,5%    | 1,4%   | ,0%             | ,0%             | ,0%             | ,8%             | 1,8%            | 2,5%     |

| % Fila |              | Total  | SEXE  |       | EDAT            |                 |                 |                 |                 |          |
|--------|--------------|--------|-------|-------|-----------------|-----------------|-----------------|-----------------|-----------------|----------|
|        |              |        | Home  | Dona  | De 18 a 24 anys | De 25 a 34 anys | De 35 a 44 anys | De 45 a 54 anys | De 55 a 64 anys | 65 i més |
| Total  |              | 100,0% | 46,8% | 53,3% | 8,5%            | 20,3%           | 17,8%           | 14,9%           | 13,8%           | 24,9%    |
|        | Molt positiu | 100,0% | 53,7% | 46,3% | 11,3%           | 30,5%           | 25,4%           | 11,9%           | 6,8%            | 14,1%    |
|        | Positiu      | 100,0% | 45,0% | 55,0% | 7,5%            | 16,9%           | 16,7%           | 16,5%           | 16,0%           | 26,4%    |
|        | Normal       | 100,0% | 33,3% | 66,7% | 8,3%            | 8,3%            | 4,2%            | 8,3%            | 33,3%           | 37,5%    |
|        | Negatiu      | 100,0% | 55,0% | 45,0% | 10,0%           | 27,5%           | 12,5%           | 10,0%           | 2,5%            | 37,5%    |
|        | Molt negatiu | 100,0% | 33,3% | 66,7% | 16,7%           | 50,0%           | ,0%             | 16,7%           | ,0%             | 16,7%    |
|        | NS           | 100,0% | 25,0% | 75,0% | ,0%             | ,0%             | ,0%             | 12,5%           | 25,0%           | 62,5%    |

# BARÒMETRE TRIMESTRAL DE BARCELONA

Enquesta Telefònica

## P12 (Resum).- Vostè pensa que, en general, el turisme és molt positiu, positiu, negatiu o molt negatiu per a la ciutat de Barcelona?

| Valors Absoluts |                      | Total | SEXE |      | EDAT            |                 |                 |                 |                 |          |
|-----------------|----------------------|-------|------|------|-----------------|-----------------|-----------------|-----------------|-----------------|----------|
|                 |                      |       | Home | Dona | De 18 a 24 anys | De 25 a 34 anys | De 35 a 44 anys | De 45 a 54 anys | De 55 a 64 anys | 65 i més |
| Total           |                      | 800   | 374  | 426  | 68              | 162             | 142             | 119             | 110             | 199      |
|                 | Molt positiu/Positiu | 722   | 340  | 382  | 61              | 146             | 136             | 111             | 99              | 169      |
|                 | Normal               | 24    | 8    | 16   | 2               | 2               | 1               | 2               | 8               | 9        |
|                 | Molt negatiu/Negatiu | 46    | 24   | 22   | 5               | 14              | 5               | 5               | 1               | 16       |
|                 | NS                   | 8     | 2    | 6    | 0               | 0               | 0               | 1               | 2               | 5        |

| % Columna |                      | Total  | SEXE   |        | EDAT            |                 |                 |                 |                 |          |
|-----------|----------------------|--------|--------|--------|-----------------|-----------------|-----------------|-----------------|-----------------|----------|
|           |                      |        | Home   | Dona   | De 18 a 24 anys | De 25 a 34 anys | De 35 a 44 anys | De 45 a 54 anys | De 55 a 64 anys | 65 i més |
| Total     |                      | 100,0% | 100,0% | 100,0% | 100,0%          | 100,0%          | 100,0%          | 100,0%          | 100,0%          | 100,0%   |
|           | Molt positiu/Positiu | 90,3%  | 90,9%  | 89,7%  | 89,7%           | 90,1%           | 95,8%           | 93,3%           | 90,0%           | 84,9%    |
|           | Normal               | 3,0%   | 2,1%   | 3,8%   | 2,9%            | 1,2%            | ,7%             | 1,7%            | 7,3%            | 4,5%     |
|           | Molt negatiu/Negatiu | 5,8%   | 6,4%   | 5,2%   | 7,4%            | 8,6%            | 3,5%            | 4,2%            | ,9%             | 8,0%     |
|           | NS                   | 1,0%   | ,5%    | 1,4%   | ,0%             | ,0%             | ,0%             | ,8%             | 1,8%            | 2,5%     |

| % Fila |                      | Total  | SEXE  |       | EDAT            |                 |                 |                 |                 |          |
|--------|----------------------|--------|-------|-------|-----------------|-----------------|-----------------|-----------------|-----------------|----------|
|        |                      |        | Home  | Dona  | De 18 a 24 anys | De 25 a 34 anys | De 35 a 44 anys | De 45 a 54 anys | De 55 a 64 anys | 65 i més |
| Total  |                      | 100,0% | 46,8% | 53,3% | 8,5%            | 20,3%           | 17,8%           | 14,9%           | 13,8%           | 24,9%    |
|        | Molt positiu/Positiu | 100,0% | 47,1% | 52,9% | 8,4%            | 20,2%           | 18,8%           | 15,4%           | 13,7%           | 23,4%    |
|        | Normal               | 100,0% | 33,3% | 66,7% | 8,3%            | 8,3%            | 4,2%            | 8,3%            | 33,3%           | 37,5%    |
|        | Molt negatiu/Negatiu | 100,0% | 52,2% | 47,8% | 10,9%           | 30,4%           | 10,9%           | 10,9%           | 2,2%            | 34,8%    |
|        | NS                   | 100,0% | 25,0% | 75,0% | ,0%             | ,0%             | ,0%             | 12,5%           | 25,0%           | 62,5%    |

**BARÒMETRE TRIMESTRAL DE BARCELONA**  
Enquesta Telefònica

**P13.- Per quin motiu creu que els turistes elegeixen Barcelona com a destí per a les seves vacances?**

-----  
(Espontània)

| Valors Absoluts                                   | Total | SEXE |      | EDAT            |                 |                 |                 |                 |          |
|---|-------|------|------|-----------------|-----------------|-----------------|-----------------|-----------------|----------|
|   |       | Home | Dona | De 18 a 24 anys | De 25 a 34 anys | De 35 a 44 anys | De 45 a 54 anys | De 55 a 64 anys | 65 i més |
| <b>Total</b>                                      | 800   | 374  | 426  | 68              | 162             | 142             | 119             | 110             | 199      |
| Oferta cultural, monuments                        | 185   | 86   | 99   | 13              | 42              | 38              | 32              | 27              | 33       |
| Gaudí, arquitectura, modernisme                   | 37    | 22   | 15   | 2               | 9               | 8               | 7               | 5               | 6        |
| El clima i el sol                                 | 91    | 46   | 45   | 15              | 24              | 13              | 10              | 8               | 21       |
| El mar i la platja                                | 63    | 23   | 40   | 5               | 8               | 11              | 6               | 10              | 23       |
| Destí turístic barat                              | 58    | 29   | 29   | 4               | 12              | 12              | 5               | 8               | 17       |
| Ciutat maca                                       | 98    | 38   | 60   | 5               | 15              | 16              | 12              | 14              | 36       |
| Ciutat agradable, acollidora, oberta, tranquil.la | 88    | 43   | 45   | 5               | 22              | 15              | 17              | 11              | 18       |
| Projecció internacional des dels JJ.OO            | 89    | 48   | 41   | 11              | 14              | 16              | 18              | 13              | 17       |
| Hi ha de tot                                      | 47    | 18   | 29   | 5               | 12              | 9               | 5               | 6               | 10       |
| Altres  | 21    | 11   | 10   | 3               | 1               | 1               | 4               | 4               | 8        |
| NS  | 23    | 10   | 13   | 0               | 3               | 3               | 3               | 4               | 10       |

| % Columna   | Total  | SEXE   |        | EDAT            |                 |                 |                 |                 |          |
|---|--------|--------|--------|-----------------|-----------------|-----------------|-----------------|-----------------|----------|
|   |        | Home   | Dona   | De 18 a 24 anys | De 25 a 34 anys | De 35 a 44 anys | De 45 a 54 anys | De 55 a 64 anys | 65 i més |
| <b>Total</b>                                      | 100,0% | 100,0% | 100,0% | 100,0%          | 100,0%          | 100,0%          | 100,0%          | 100,0%          | 100,0%   |
| Oferta cultural, monuments                        | 23,1%  | 23,0%  | 23,2%  | 19,1%           | 25,9%           | 26,8%           | 26,9%           | 24,5%           | 16,6%    |
| Gaudí, arquitectura, modernisme                   | 4,6%   | 5,9%   | 3,5%   | 2,9%            | 5,6%            | 5,6%            | 5,9%            | 4,5%            | 3,0%     |
| El clima i el sol                                 | 11,4%  | 12,3%  | 10,6%  | 22,1%           | 14,8%           | 9,2%            | 8,4%            | 7,3%            | 10,6%    |
| El mar i la platja                                | 7,9%   | 6,1%   | 9,4%   | 7,4%            | 4,9%            | 7,7%            | 5,0%            | 9,1%            | 11,6%    |
| Destí turístic barat                              | 7,3%   | 7,8%   | 6,8%   | 5,9%            | 7,4%            | 8,5%            | 4,2%            | 7,3%            | 8,5%     |
| Ciutat maca                                       | 12,3%  | 10,2%  | 14,1%  | 7,4%            | 9,3%            | 11,3%           | 10,1%           | 12,7%           | 18,1%    |
| Ciutat agradable, acollidora, oberta, tranquil.la | 11,0%  | 11,5%  | 10,6%  | 7,4%            | 13,6%           | 10,6%           | 14,3%           | 10,0%           | 9,0%     |
| Projecció internacional des dels JJ.OO            | 11,1%  | 12,8%  | 9,6%   | 16,2%           | 8,6%            | 11,3%           | 15,1%           | 11,8%           | 8,5%     |
| Hi ha de tot                                      | 5,9%   | 4,8%   | 6,8%   | 7,4%            | 7,4%            | 6,3%            | 4,2%            | 5,5%            | 5,0%     |
| Altres  | 2,6%   | 2,9%   | 2,3%   | 4,4%            | ,6%             | ,7%             | 3,4%            | 3,6%            | 4,0%     |
| NS  | 2,9%   | 2,7%   | 3,1%   | ,0%             | 1,9%            | 2,1%            | 2,5%            | 3,6%            | 5,0%     |

| % Fila  | Total  | SEXE  |       | EDAT            |                 |                 |                 |                 |          |
|---|--------|-------|-------|-----------------|-----------------|-----------------|-----------------|-----------------|----------|
|   |        | Home  | Dona  | De 18 a 24 anys | De 25 a 34 anys | De 35 a 44 anys | De 45 a 54 anys | De 55 a 64 anys | 65 i més |
| <b>Total</b>                                      | 100,0% | 46,8% | 53,3% | 8,5%            | 20,3%           | 17,8%           | 14,9%           | 13,8%           | 24,9%    |
| Oferta cultural, monuments                        | 100,0% | 46,5% | 53,5% | 7,0%            | 22,7%           | 20,5%           | 17,3%           | 14,6%           | 17,8%    |
| Gaudí, arquitectura, modernisme                   | 100,0% | 59,5% | 40,5% | 5,4%            | 24,3%           | 21,6%           | 18,9%           | 13,5%           | 16,2%    |
| El clima i el sol                                 | 100,0% | 50,5% | 49,5% | 16,5%           | 26,4%           | 14,3%           | 11,0%           | 8,8%            | 23,1%    |
| El mar i la platja                                | 100,0% | 36,5% | 63,5% | 7,9%            | 12,7%           | 17,5%           | 9,5%            | 15,9%           | 36,5%    |
| Destí turístic barat                              | 100,0% | 50,0% | 50,0% | 6,9%            | 20,7%           | 20,7%           | 8,6%            | 13,8%           | 29,3%    |
| Ciutat maca                                       | 100,0% | 38,8% | 61,2% | 5,1%            | 15,3%           | 16,3%           | 12,2%           | 14,3%           | 36,7%    |
| Ciutat agradable, acollidora, oberta, tranquil.la | 100,0% | 48,9% | 51,1% | 5,7%            | 25,0%           | 17,0%           | 19,3%           | 12,5%           | 20,5%    |
| Projecció internacional des dels JJ.OO            | 100,0% | 53,9% | 46,1% | 12,4%           | 15,7%           | 18,0%           | 20,2%           | 14,6%           | 19,1%    |
| Hi ha de tot                                      | 100,0% | 38,3% | 61,7% | 10,6%           | 25,5%           | 19,1%           | 10,6%           | 12,8%           | 21,3%    |
| Altres  | 100,0% | 52,4% | 47,6% | 14,3%           | 4,8%            | 4,8%            | 19,0%           | 19,0%           | 38,1%    |
| NS  | 100,0% | 43,5% | 56,5% | ,0%             | 13,0%           | 13,0%           | 13,0%           | 17,4%           | 43,5%    |



# BARÒMETRE TRIMESTRAL DE BARCELONA

Enquesta Telefònica

## P14.- I, en general, quina impressió creu que s'emporten els turistes de la nostra ciutat: molt bona, bona, dolenta o molt dolenta?

| Valors Absoluts |              | Total | SEXE |      | EDAT            |                 |                 |                 |                 |          |
|-----------------|--------------|-------|------|------|-----------------|-----------------|-----------------|-----------------|-----------------|----------|
|                 |              |       | Home | Dona | De 18 a 24 anys | De 25 a 34 anys | De 35 a 44 anys | De 45 a 54 anys | De 55 a 64 anys | 65 i més |
| Total           |              | 800   | 374  | 426  | 68              | 162             | 142             | 119             | 110             | 199      |
|                 | Molt bona    | 188   | 90   | 98   | 21              | 51              | 34              | 30              | 24              | 28       |
|                 | Bona         | 498   | 239  | 259  | 42              | 97              | 89              | 75              | 63              | 132      |
|                 | Normal       | 52    | 20   | 32   | 2               | 6               | 7               | 6               | 12              | 19       |
|                 | Dolenta      | 29    | 12   | 17   | 2               | 6               | 6               | 2               | 7               | 6        |
|                 | Molt dolenta | 1     | 1    | 0    | 0               | 0               | 0               | 0               | 1               | 0        |
|                 | NS           | 32    | 12   | 20   | 1               | 2               | 6               | 6               | 3               | 14       |

| % Columna |              | Total  | SEXE   |        | EDAT            |                 |                 |                 |                 |          |
|-----------|--------------|--------|--------|--------|-----------------|-----------------|-----------------|-----------------|-----------------|----------|
|           |              |        | Home   | Dona   | De 18 a 24 anys | De 25 a 34 anys | De 35 a 44 anys | De 45 a 54 anys | De 55 a 64 anys | 65 i més |
| Total     |              | 100,0% | 100,0% | 100,0% | 100,0%          | 100,0%          | 100,0%          | 100,0%          | 100,0%          | 100,0%   |
|           | Molt bona    | 23,5%  | 24,1%  | 23,0%  | 30,9%           | 31,5%           | 23,9%           | 25,2%           | 21,8%           | 14,1%    |
|           | Bona         | 62,3%  | 63,9%  | 60,8%  | 61,8%           | 59,9%           | 62,7%           | 63,0%           | 57,3%           | 66,3%    |
|           | Normal       | 6,5%   | 5,3%   | 7,5%   | 2,9%            | 3,7%            | 4,9%            | 5,0%            | 10,9%           | 9,5%     |
|           | Dolenta      | 3,6%   | 3,2%   | 4,0%   | 2,9%            | 3,7%            | 4,2%            | 1,7%            | 6,4%            | 3,0%     |
|           | Molt dolenta | ,1%    | ,3%    | ,0%    | ,0%             | ,0%             | ,0%             | ,0%             | ,9%             | ,0%      |
|           | NS           | 4,0%   | 3,2%   | 4,7%   | 1,5%            | 1,2%            | 4,2%            | 5,0%            | 2,7%            | 7,0%     |

| % Fila |              | Total  | SEXE   |       | EDAT            |                 |                 |                 |                 |          |
|--------|--------------|--------|--------|-------|-----------------|-----------------|-----------------|-----------------|-----------------|----------|
|        |              |        | Home   | Dona  | De 18 a 24 anys | De 25 a 34 anys | De 35 a 44 anys | De 45 a 54 anys | De 55 a 64 anys | 65 i més |
| Total  |              | 100,0% | 46,8%  | 53,3% | 8,5%            | 20,3%           | 17,8%           | 14,9%           | 13,8%           | 24,9%    |
|        | Molt bona    | 100,0% | 47,9%  | 52,1% | 11,2%           | 27,1%           | 18,1%           | 16,0%           | 12,8%           | 14,9%    |
|        | Bona         | 100,0% | 48,0%  | 52,0% | 8,4%            | 19,5%           | 17,9%           | 15,1%           | 12,7%           | 26,5%    |
|        | Normal       | 100,0% | 38,5%  | 61,5% | 3,8%            | 11,5%           | 13,5%           | 11,5%           | 23,1%           | 36,5%    |
|        | Dolenta      | 100,0% | 41,4%  | 58,6% | 6,9%            | 20,7%           | 20,7%           | 6,9%            | 24,1%           | 20,7%    |
|        | Molt dolenta | 100,0% | 100,0% | ,0%   | ,0%             | ,0%             | ,0%             | ,0%             | 100,0%          | ,0%      |
|        | NS           | 100,0% | 37,5%  | 62,5% | 3,1%            | 6,3%            | 18,8%           | 18,8%           | 9,4%            | 43,8%    |

# BARÒMETRE TRIMESTRAL DE BARCELONA

Enquesta Telefònica

## P14 (Resum).- I, en general, quina impressió creu que s'emporten els turistes de la nostra ciutat: molt bona, bona, dolenta o molt dolenta?

| Valors Absoluts |                      | Total | SEXE |      | EDAT            |                 |                 |                 |                 |          |
|-----------------|----------------------|-------|------|------|-----------------|-----------------|-----------------|-----------------|-----------------|----------|
|                 |                      |       | Home | Dona | De 18 a 24 anys | De 25 a 34 anys | De 35 a 44 anys | De 45 a 54 anys | De 55 a 64 anys | 65 i més |
| Total           |                      | 800   | 374  | 426  | 68              | 162             | 142             | 119             | 110             | 199      |
|                 | Molt bona/Bona       | 686   | 329  | 357  | 63              | 148             | 123             | 105             | 87              | 160      |
|                 | Normal               | 52    | 20   | 32   | 2               | 6               | 7               | 6               | 12              | 19       |
|                 | Molt dolenta/Dolenta | 30    | 13   | 17   | 2               | 6               | 6               | 2               | 8               | 6        |
|                 | NS                   | 32    | 12   | 20   | 1               | 2               | 6               | 6               | 3               | 14       |

| % Columna |                      | Total  | SEXE   |        | EDAT            |                 |                 |                 |                 |          |
|-----------|----------------------|--------|--------|--------|-----------------|-----------------|-----------------|-----------------|-----------------|----------|
|           |                      |        | Home   | Dona   | De 18 a 24 anys | De 25 a 34 anys | De 35 a 44 anys | De 45 a 54 anys | De 55 a 64 anys | 65 i més |
| Total     |                      | 100,0% | 100,0% | 100,0% | 100,0%          | 100,0%          | 100,0%          | 100,0%          | 100,0%          | 100,0%   |
|           | Molt bona/Bona       | 85,8%  | 88,0%  | 83,8%  | 92,6%           | 91,4%           | 86,6%           | 88,2%           | 79,1%           | 80,4%    |
|           | Normal               | 6,5%   | 5,3%   | 7,5%   | 2,9%            | 3,7%            | 4,9%            | 5,0%            | 10,9%           | 9,5%     |
|           | Molt dolenta/Dolenta | 3,8%   | 3,5%   | 4,0%   | 2,9%            | 3,7%            | 4,2%            | 1,7%            | 7,3%            | 3,0%     |
|           | NS                   | 4,0%   | 3,2%   | 4,7%   | 1,5%            | 1,2%            | 4,2%            | 5,0%            | 2,7%            | 7,0%     |

| % Fila |                      | Total  | SEXE  |       | EDAT            |                 |                 |                 |                 |          |
|--------|----------------------|--------|-------|-------|-----------------|-----------------|-----------------|-----------------|-----------------|----------|
|        |                      |        | Home  | Dona  | De 18 a 24 anys | De 25 a 34 anys | De 35 a 44 anys | De 45 a 54 anys | De 55 a 64 anys | 65 i més |
| Total  |                      | 100,0% | 46,8% | 53,3% | 8,5%            | 20,3%           | 17,8%           | 14,9%           | 13,8%           | 24,9%    |
|        | Molt bona/Bona       | 100,0% | 48,0% | 52,0% | 9,2%            | 21,6%           | 17,9%           | 15,3%           | 12,7%           | 23,3%    |
|        | Normal               | 100,0% | 38,5% | 61,5% | 3,8%            | 11,5%           | 13,5%           | 11,5%           | 23,1%           | 36,5%    |
|        | Molt dolenta/Dolenta | 100,0% | 43,3% | 56,7% | 6,7%            | 20,0%           | 20,0%           | 6,7%            | 26,7%           | 20,0%    |
|        | NS                   | 100,0% | 37,5% | 62,5% | 3,1%            | 6,3%            | 18,8%           | 18,8%           | 9,4%            | 43,8%    |

# BARÒMETRE TRIMESTRAL DE BARCELONA

Enquesta Telefònica

**P15.- De cadascun dels aspectes que li llegendrà a continuaci3, digui'm si creu que Barcelona està molt, bastant, poc o gens preparada de cara als visitants que rep:**

+++++

## 1. Informaci3 turística

| Valors Absoluts |         | Total | SEXE |      | EDAT            |                 |                 |                 |                 |          |
|-----------------|---------|-------|------|------|-----------------|-----------------|-----------------|-----------------|-----------------|----------|
|                 |         |       | Home | Dona | De 18 a 24 anys | De 25 a 34 anys | De 35 a 44 anys | De 45 a 54 anys | De 55 a 64 anys | 65 i més |
| Total           |         | 800   | 374  | 426  | 68              | 162             | 142             | 119             | 110             | 199      |
|                 | Molt    | 101   | 48   | 53   | 8               | 36              | 18              | 12              | 12              | 15       |
|                 | Bastant | 479   | 238  | 241  | 47              | 96              | 86              | 72              | 65              | 113      |
|                 | Normal  | 49    | 19   | 30   | 4               | 6               | 9               | 10              | 6               | 14       |
|                 | Poc     | 80    | 31   | 49   | 4               | 16              | 10              | 15              | 16              | 19       |
|                 | Gens    | 7     | 3    | 4    | 0               | 1               | 2               | 1               | 1               | 2        |
|                 | NS      | 84    | 35   | 49   | 5               | 7               | 17              | 9               | 10              | 36       |

| % Columna |         | Total  | SEXE   |        | EDAT            |                 |                 |                 |                 |          |
|-----------|---------|--------|--------|--------|-----------------|-----------------|-----------------|-----------------|-----------------|----------|
|           |         |        | Home   | Dona   | De 18 a 24 anys | De 25 a 34 anys | De 35 a 44 anys | De 45 a 54 anys | De 55 a 64 anys | 65 i més |
| Total     |         | 100,0% | 100,0% | 100,0% | 100,0%          | 100,0%          | 100,0%          | 100,0%          | 100,0%          | 100,0%   |
|           | Molt    | 12,6%  | 12,8%  | 12,4%  | 11,8%           | 22,2%           | 12,7%           | 10,1%           | 10,9%           | 7,5%     |
|           | Bastant | 59,9%  | 63,6%  | 56,6%  | 69,1%           | 59,3%           | 60,6%           | 60,5%           | 59,1%           | 56,8%    |
|           | Normal  | 6,1%   | 5,1%   | 7,0%   | 5,9%            | 3,7%            | 6,3%            | 8,4%            | 5,5%            | 7,0%     |
|           | Poc     | 10,0%  | 8,3%   | 11,5%  | 5,9%            | 9,9%            | 7,0%            | 12,6%           | 14,5%           | 9,5%     |
|           | Gens    | ,9%    | ,8%    | ,9%    | ,0%             | ,6%             | 1,4%            | ,8%             | ,9%             | 1,0%     |
|           | NS      | 10,5%  | 9,4%   | 11,5%  | 7,4%            | 4,3%            | 12,0%           | 7,6%            | 9,1%            | 18,1%    |

| % Fila |         | Total  | SEXE  |       | EDAT            |                 |                 |                 |                 |          |
|--------|---------|--------|-------|-------|-----------------|-----------------|-----------------|-----------------|-----------------|----------|
|        |         |        | Home  | Dona  | De 18 a 24 anys | De 25 a 34 anys | De 35 a 44 anys | De 45 a 54 anys | De 55 a 64 anys | 65 i més |
| Total  |         | 100,0% | 46,8% | 53,3% | 8,5%            | 20,3%           | 17,8%           | 14,9%           | 13,8%           | 24,9%    |
|        | Molt    | 100,0% | 47,5% | 52,5% | 7,9%            | 35,6%           | 17,8%           | 11,9%           | 11,9%           | 14,9%    |
|        | Bastant | 100,0% | 49,7% | 50,3% | 9,8%            | 20,0%           | 18,0%           | 15,0%           | 13,6%           | 23,6%    |
|        | Normal  | 100,0% | 38,8% | 61,2% | 8,2%            | 12,2%           | 18,4%           | 20,4%           | 12,2%           | 28,6%    |
|        | Poc     | 100,0% | 38,8% | 61,3% | 5,0%            | 20,0%           | 12,5%           | 18,8%           | 20,0%           | 23,8%    |
|        | Gens    | 100,0% | 42,9% | 57,1% | ,0%             | 14,3%           | 28,6%           | 14,3%           | 14,3%           | 28,6%    |
|        | NS      | 100,0% | 41,7% | 58,3% | 6,0%            | 8,3%            | 20,2%           | 10,7%           | 11,9%           | 42,9%    |

# BARÒMETRE TRIMESTRAL DE BARCELONA

Enquesta Telefònica

**P15.- De cadascun dels aspectes que li llegendre a continuació, digui'm si creu que Barcelona està molt, bastant, poc o gens preparada de cara als visitants que rep:**

+++++

## 2. Equipaments culturals

| Valors Absoluts |         | Total | SEXE |      | EDAT            |                 |                 |                 |                 |          |
|-----------------|---------|-------|------|------|-----------------|-----------------|-----------------|-----------------|-----------------|----------|
|                 |         |       | Home | Dona | De 18 a 24 anys | De 25 a 34 anys | De 35 a 44 anys | De 45 a 54 anys | De 55 a 64 anys | 65 i més |
| Total           |         | 800   | 374  | 426  | 68              | 162             | 142             | 119             | 110             | 199      |
|                 | Molt    | 152   | 72   | 80   | 13              | 51              | 28              | 23              | 19              | 18       |
|                 | Bastant | 509   | 243  | 266  | 46              | 97              | 101             | 76              | 62              | 127      |
|                 | Normal  | 48    | 30   | 18   | 3               | 5               | 6               | 5               | 11              | 18       |
|                 | Poc     | 60    | 22   | 38   | 4               | 8               | 5               | 12              | 13              | 18       |
|                 | Gens    | 3     | 1    | 2    | 1               | 1               | 0               | 0               | 0               | 1        |
|                 | NS      | 28    | 6    | 22   | 1               | 0               | 2               | 3               | 5               | 17       |

| % Columna |         | Total  | SEXE   |        | EDAT            |                 |                 |                 |                 |          |
|-----------|---------|--------|--------|--------|-----------------|-----------------|-----------------|-----------------|-----------------|----------|
|           |         |        | Home   | Dona   | De 18 a 24 anys | De 25 a 34 anys | De 35 a 44 anys | De 45 a 54 anys | De 55 a 64 anys | 65 i més |
| Total     |         | 100,0% | 100,0% | 100,0% | 100,0%          | 100,0%          | 100,0%          | 100,0%          | 100,0%          | 100,0%   |
|           | Molt    | 19,0%  | 19,3%  | 18,8%  | 19,1%           | 31,5%           | 19,7%           | 19,3%           | 17,3%           | 9,0%     |
|           | Bastant | 63,6%  | 65,0%  | 62,4%  | 67,6%           | 59,9%           | 71,1%           | 63,9%           | 56,4%           | 63,8%    |
|           | Normal  | 6,0%   | 8,0%   | 4,2%   | 4,4%            | 3,1%            | 4,2%            | 4,2%            | 10,0%           | 9,0%     |
|           | Poc     | 7,5%   | 5,9%   | 8,9%   | 5,9%            | 4,9%            | 3,5%            | 10,1%           | 11,8%           | 9,0%     |
|           | Gens    | ,4%    | ,3%    | ,5%    | 1,5%            | ,6%             | ,0%             | ,0%             | ,0%             | ,5%      |
|           | NS      | 3,5%   | 1,6%   | 5,2%   | 1,5%            | ,0%             | 1,4%            | 2,5%            | 4,5%            | 8,5%     |

| % Fila |         | Total  | SEXE  |       | EDAT            |                 |                 |                 |                 |          |
|--------|---------|--------|-------|-------|-----------------|-----------------|-----------------|-----------------|-----------------|----------|
|        |         |        | Home  | Dona  | De 18 a 24 anys | De 25 a 34 anys | De 35 a 44 anys | De 45 a 54 anys | De 55 a 64 anys | 65 i més |
| Total  |         | 100,0% | 46,8% | 53,3% | 8,5%            | 20,3%           | 17,8%           | 14,9%           | 13,8%           | 24,9%    |
|        | Molt    | 100,0% | 47,4% | 52,6% | 8,6%            | 33,6%           | 18,4%           | 15,1%           | 12,5%           | 11,8%    |
|        | Bastant | 100,0% | 47,7% | 52,3% | 9,0%            | 19,1%           | 19,8%           | 14,9%           | 12,2%           | 25,0%    |
|        | Normal  | 100,0% | 62,5% | 37,5% | 6,3%            | 10,4%           | 12,5%           | 10,4%           | 22,9%           | 37,5%    |
|        | Poc     | 100,0% | 36,7% | 63,3% | 6,7%            | 13,3%           | 8,3%            | 20,0%           | 21,7%           | 30,0%    |
|        | Gens    | 100,0% | 33,3% | 66,7% | 33,3%           | 33,3%           | ,0%             | ,0%             | ,0%             | 33,3%    |
|        | NS      | 100,0% | 21,4% | 78,6% | 3,6%            | ,0%             | 7,1%            | 10,7%           | 17,9%           | 60,7%    |

**BARÒMETRE TRIMESTRAL DE BARCELONA**  
Enquesta Telefònica

**P15.- De cadascun dels aspectes que li llegendre a continuació, digui'm si creu que Barcelona està molt, bastant, poc o gens preparada de cara als visitants que rep:**

+++++

**3. Rutes turístiques**

| Valors Absoluts |         | Total | SEXE |      | EDAT            |                 |                 |                 |                 |          |
|-----------------|---------|-------|------|------|-----------------|-----------------|-----------------|-----------------|-----------------|----------|
|                 |         |       | Home | Dona | De 18 a 24 anys | De 25 a 34 anys | De 35 a 44 anys | De 45 a 54 anys | De 55 a 64 anys | 65 i més |
| Total           |         | 800   | 374  | 426  | 68              | 162             | 142             | 119             | 110             | 199      |
|                 | Molt    | 136   | 62   | 74   | 14              | 43              | 27              | 13              | 18              | 21       |
|                 | Bastant | 483   | 238  | 245  | 41              | 90              | 86              | 77              | 66              | 123      |
|                 | Normal  | 30    | 17   | 13   | 4               | 5               | 7               | 1               | 2               | 11       |
|                 | Poc     | 70    | 30   | 40   | 7               | 14              | 12              | 14              | 9               | 14       |
|                 | Gens    | 1     | 1    | 0    | 0               | 0               | 0               | 0               | 1               | 0        |
|                 | NS      | 80    | 26   | 54   | 2               | 10              | 10              | 14              | 14              | 30       |

| % Columna |         | Total  | SEXE   |        | EDAT            |                 |                 |                 |                 |          |
|-----------|---------|--------|--------|--------|-----------------|-----------------|-----------------|-----------------|-----------------|----------|
|           |         |        | Home   | Dona   | De 18 a 24 anys | De 25 a 34 anys | De 35 a 44 anys | De 45 a 54 anys | De 55 a 64 anys | 65 i més |
| Total     |         | 100,0% | 100,0% | 100,0% | 100,0%          | 100,0%          | 100,0%          | 100,0%          | 100,0%          | 100,0%   |
|           | Molt    | 17,0%  | 16,6%  | 17,4%  | 20,6%           | 26,5%           | 19,0%           | 10,9%           | 16,4%           | 10,6%    |
|           | Bastant | 60,4%  | 63,6%  | 57,5%  | 60,3%           | 55,6%           | 60,6%           | 64,7%           | 60,0%           | 61,8%    |
|           | Normal  | 3,8%   | 4,5%   | 3,1%   | 5,9%            | 3,1%            | 4,9%            | ,8%             | 1,8%            | 5,5%     |
|           | Poc     | 8,8%   | 8,0%   | 9,4%   | 10,3%           | 8,6%            | 8,5%            | 11,8%           | 8,2%            | 7,0%     |
|           | Gens    | ,1%    | ,3%    | ,0%    | ,0%             | ,0%             | ,0%             | ,0%             | ,9%             | ,0%      |
|           | NS      | 10,0%  | 7,0%   | 12,7%  | 2,9%            | 6,2%            | 7,0%            | 11,8%           | 12,7%           | 15,1%    |

| % Fila |         | Total  | SEXE   |       | EDAT            |                 |                 |                 |                 |          |
|--------|---------|--------|--------|-------|-----------------|-----------------|-----------------|-----------------|-----------------|----------|
|        |         |        | Home   | Dona  | De 18 a 24 anys | De 25 a 34 anys | De 35 a 44 anys | De 45 a 54 anys | De 55 a 64 anys | 65 i més |
| Total  |         | 100,0% | 46,8%  | 53,3% | 8,5%            | 20,3%           | 17,8%           | 14,9%           | 13,8%           | 24,9%    |
|        | Molt    | 100,0% | 45,6%  | 54,4% | 10,3%           | 31,6%           | 19,9%           | 9,6%            | 13,2%           | 15,4%    |
|        | Bastant | 100,0% | 49,3%  | 50,7% | 8,5%            | 18,6%           | 17,8%           | 15,9%           | 13,7%           | 25,5%    |
|        | Normal  | 100,0% | 56,7%  | 43,3% | 13,3%           | 16,7%           | 23,3%           | 3,3%            | 6,7%            | 36,7%    |
|        | Poc     | 100,0% | 42,9%  | 57,1% | 10,0%           | 20,0%           | 17,1%           | 20,0%           | 12,9%           | 20,0%    |
|        | Gens    | 100,0% | 100,0% | ,0%   | ,0%             | ,0%             | ,0%             | ,0%             | 100,0%          | ,0%      |
|        | NS      | 100,0% | 32,5%  | 67,5% | 2,5%            | 12,5%           | 12,5%           | 17,5%           | 17,5%           | 37,5%    |

**BARÒMETRE TRIMESTRAL DE BARCELONA**  
Enquesta Telefònica

**P15.- De cadascun dels aspectes que li llegendrà a continuaci3, digui'm  
si creu que Barcelona està molt, bastant, poc o gens preparada de  
cara als visitants que rep:**

+++++

**4. Llocs d'oci**

| Valors Absoluts |         | Total | SEXE |      | EDAT            |                 |                 |                 |                 |          |
|-----------------|---------|-------|------|------|-----------------|-----------------|-----------------|-----------------|-----------------|----------|
|                 |         |       | Home | Dona | De 18 a 24 anys | De 25 a 34 anys | De 35 a 44 anys | De 45 a 54 anys | De 55 a 64 anys | 65 i més |
| Total           |         | 800   | 374  | 426  | 68              | 162             | 142             | 119             | 110             | 199      |
|                 | Molt    | 199   | 94   | 105  | 18              | 65              | 35              | 33              | 16              | 32       |
|                 | Bastant | 459   | 229  | 230  | 43              | 81              | 91              | 69              | 69              | 106      |
|                 | Normal  | 32    | 15   | 17   | 0               | 7               | 6               | 4               | 7               | 8        |
|                 | Poc     | 52    | 24   | 28   | 7               | 8               | 4               | 9               | 11              | 13       |
|                 | Gens    | 1     | 0    | 1    | 0               | 0               | 0               | 0               | 0               | 1        |
|                 | NS      | 57    | 12   | 45   | 0               | 1               | 6               | 4               | 7               | 39       |

| % Columna |         | Total  | SEXE   |        | EDAT            |                 |                 |                 |                 |          |
|-----------|---------|--------|--------|--------|-----------------|-----------------|-----------------|-----------------|-----------------|----------|
|           |         |        | Home   | Dona   | De 18 a 24 anys | De 25 a 34 anys | De 35 a 44 anys | De 45 a 54 anys | De 55 a 64 anys | 65 i més |
| Total     |         | 100,0% | 100,0% | 100,0% | 100,0%          | 100,0%          | 100,0%          | 100,0%          | 100,0%          | 100,0%   |
|           | Molt    | 24,9%  | 25,1%  | 24,6%  | 26,5%           | 40,1%           | 24,6%           | 27,7%           | 14,5%           | 16,1%    |
|           | Bastant | 57,4%  | 61,2%  | 54,0%  | 63,2%           | 50,0%           | 64,1%           | 58,0%           | 62,7%           | 53,3%    |
|           | Normal  | 4,0%   | 4,0%   | 4,0%   | ,0%             | 4,3%            | 4,2%            | 3,4%            | 6,4%            | 4,0%     |
|           | Poc     | 6,5%   | 6,4%   | 6,6%   | 10,3%           | 4,9%            | 2,8%            | 7,6%            | 10,0%           | 6,5%     |
|           | Gens    | ,1%    | ,0%    | ,2%    | ,0%             | ,0%             | ,0%             | ,0%             | ,0%             | ,5%      |
|           | NS      | 7,1%   | 3,2%   | 10,6%  | ,0%             | ,6%             | 4,2%            | 3,4%            | 6,4%            | 19,6%    |

| % Fila |         | Total  | SEXE  |        | EDAT            |                 |                 |                 |                 |          |
|--------|---------|--------|-------|--------|-----------------|-----------------|-----------------|-----------------|-----------------|----------|
|        |         |        | Home  | Dona   | De 18 a 24 anys | De 25 a 34 anys | De 35 a 44 anys | De 45 a 54 anys | De 55 a 64 anys | 65 i més |
| Total  |         | 100,0% | 46,8% | 53,3%  | 8,5%            | 20,3%           | 17,8%           | 14,9%           | 13,8%           | 24,9%    |
|        | Molt    | 100,0% | 47,2% | 52,8%  | 9,0%            | 32,7%           | 17,6%           | 16,6%           | 8,0%            | 16,1%    |
|        | Bastant | 100,0% | 49,9% | 50,1%  | 9,4%            | 17,6%           | 19,8%           | 15,0%           | 15,0%           | 23,1%    |
|        | Normal  | 100,0% | 46,9% | 53,1%  | ,0%             | 21,9%           | 18,8%           | 12,5%           | 21,9%           | 25,0%    |
|        | Poc     | 100,0% | 46,2% | 53,8%  | 13,5%           | 15,4%           | 7,7%            | 17,3%           | 21,2%           | 25,0%    |
|        | Gens    | 100,0% | ,0%   | 100,0% | ,0%             | ,0%             | ,0%             | ,0%             | ,0%             | 100,0%   |
|        | NS      | 100,0% | 21,1% | 78,9%  | ,0%             | 1,8%            | 10,5%           | 7,0%            | 12,3%           | 68,4%    |

# BARÒMETRE TRIMESTRAL DE BARCELONA

Enquesta Telefònica

**P15.- De cadascun dels aspectes que li llegiré a continuació, digui'm si creu que Barcelona està molt, bastant, poc o gens preparada de cara als visitants que rep:**

+++++

## 5. Botigues i centres comercials

| Valors Absoluts |         | Total | SEXE |      | EDAT            |                 |                 |                 |                 |          |
|-----------------|---------|-------|------|------|-----------------|-----------------|-----------------|-----------------|-----------------|----------|
|                 |         |       | Home | Dona | De 18 a 24 anys | De 25 a 34 anys | De 35 a 44 anys | De 45 a 54 anys | De 55 a 64 anys | 65 i més |
| Total           |         | 800   | 374  | 426  | 68              | 162             | 142             | 119             | 110             | 199      |
|                 | Molt    | 446   | 194  | 252  | 37              | 108             | 78              | 76              | 52              | 95       |
|                 | Bastant | 329   | 167  | 162  | 29              | 47              | 63              | 42              | 55              | 93       |
|                 | Normal  | 8     | 6    | 2    | 1               | 3               | 1               | 0               | 2               | 1        |
|                 | Poc     | 8     | 4    | 4    | 1               | 4               | 0               | 1               | 1               | 1        |
|                 | Gens    | 1     | 0    | 1    | 0               | 0               | 0               | 0               | 0               | 1        |
|                 | NS      | 8     | 3    | 5    | 0               | 0               | 0               | 0               | 0               | 8        |

| % Columna |         | Total  | SEXE   |        | EDAT            |                 |                 |                 |                 |          |
|-----------|---------|--------|--------|--------|-----------------|-----------------|-----------------|-----------------|-----------------|----------|
|           |         |        | Home   | Dona   | De 18 a 24 anys | De 25 a 34 anys | De 35 a 44 anys | De 45 a 54 anys | De 55 a 64 anys | 65 i més |
| Total     |         | 100,0% | 100,0% | 100,0% | 100,0%          | 100,0%          | 100,0%          | 100,0%          | 100,0%          | 100,0%   |
|           | Molt    | 55,8%  | 51,9%  | 59,2%  | 54,4%           | 66,7%           | 54,9%           | 63,9%           | 47,3%           | 47,7%    |
|           | Bastant | 41,1%  | 44,7%  | 38,0%  | 42,6%           | 29,0%           | 44,4%           | 35,3%           | 50,0%           | 46,7%    |
|           | Normal  | 1,0%   | 1,6%   | ,5%    | 1,5%            | 1,9%            | ,7%             | ,0%             | 1,8%            | ,5%      |
|           | Poc     | 1,0%   | 1,1%   | ,9%    | 1,5%            | 2,5%            | ,0%             | ,8%             | ,9%             | ,5%      |
|           | Gens    | ,1%    | ,0%    | ,2%    | ,0%             | ,0%             | ,0%             | ,0%             | ,0%             | ,5%      |
|           | NS      | 1,0%   | ,8%    | 1,2%   | ,0%             | ,0%             | ,0%             | ,0%             | ,0%             | 4,0%     |

| % Fila |         | Total  | SEXE  |        | EDAT            |                 |                 |                 |                 |          |
|--------|---------|--------|-------|--------|-----------------|-----------------|-----------------|-----------------|-----------------|----------|
|        |         |        | Home  | Dona   | De 18 a 24 anys | De 25 a 34 anys | De 35 a 44 anys | De 45 a 54 anys | De 55 a 64 anys | 65 i més |
| Total  |         | 100,0% | 46,8% | 53,3%  | 8,5%            | 20,3%           | 17,8%           | 14,9%           | 13,8%           | 24,9%    |
|        | Molt    | 100,0% | 43,5% | 56,5%  | 8,3%            | 24,2%           | 17,5%           | 17,0%           | 11,7%           | 21,3%    |
|        | Bastant | 100,0% | 50,8% | 49,2%  | 8,8%            | 14,3%           | 19,1%           | 12,8%           | 16,7%           | 28,3%    |
|        | Normal  | 100,0% | 75,0% | 25,0%  | 12,5%           | 37,5%           | 12,5%           | ,0%             | 25,0%           | 12,5%    |
|        | Poc     | 100,0% | 50,0% | 50,0%  | 12,5%           | 50,0%           | ,0%             | 12,5%           | 12,5%           | 12,5%    |
|        | Gens    | 100,0% | ,0%   | 100,0% | ,0%             | ,0%             | ,0%             | ,0%             | ,0%             | 100,0%   |
|        | NS      | 100,0% | 37,5% | 62,5%  | ,0%             | ,0%             | ,0%             | ,0%             | ,0%             | 100,0%   |

# BARÒMETRE TRIMESTRAL DE BARCELONA

Enquesta Telefònica

**P15.- De cadascun dels aspectes que li llegendre a continuació, digui'm si creu que Barcelona està molt, bastant, poc o gens preparada de cara als visitants que rep:**

+++++

## 6. Restaurants

| Valors Absoluts |         | Total | SEXE |      | EDAT            |                 |                 |                 |                 |          |
|-----------------|---------|-------|------|------|-----------------|-----------------|-----------------|-----------------|-----------------|----------|
|                 |         |       | Home | Dona | De 18 a 24 anys | De 25 a 34 anys | De 35 a 44 anys | De 45 a 54 anys | De 55 a 64 anys | 65 i més |
| Total           |         | 800   | 374  | 426  | 68              | 162             | 142             | 119             | 110             | 199      |
|                 | Molt    | 404   | 182  | 222  | 30              | 98              | 78              | 66              | 50              | 82       |
|                 | Bastant | 360   | 177  | 183  | 36              | 59              | 62              | 47              | 54              | 102      |
|                 | Normal  | 12    | 9    | 3    | 1               | 1               | 1               | 3               | 3               | 3        |
|                 | Poc     | 9     | 2    | 7    | 0               | 4               | 0               | 2               | 2               | 1        |
|                 | Gens    | 1     | 1    | 0    | 0               | 0               | 0               | 0               | 1               | 0        |
|                 | NS      | 14    | 3    | 11   | 1               | 0               | 1               | 1               | 0               | 11       |

| % Columna |         | Total  | SEXE   |        | EDAT            |                 |                 |                 |                 |          |
|-----------|---------|--------|--------|--------|-----------------|-----------------|-----------------|-----------------|-----------------|----------|
|           |         |        | Home   | Dona   | De 18 a 24 anys | De 25 a 34 anys | De 35 a 44 anys | De 45 a 54 anys | De 55 a 64 anys | 65 i més |
| Total     |         | 100,0% | 100,0% | 100,0% | 100,0%          | 100,0%          | 100,0%          | 100,0%          | 100,0%          | 100,0%   |
|           | Molt    | 50,5%  | 48,7%  | 52,1%  | 44,1%           | 60,5%           | 54,9%           | 55,5%           | 45,5%           | 41,2%    |
|           | Bastant | 45,0%  | 47,3%  | 43,0%  | 52,9%           | 36,4%           | 43,7%           | 39,5%           | 49,1%           | 51,3%    |
|           | Normal  | 1,5%   | 2,4%   | ,7%    | 1,5%            | ,6%             | ,7%             | 2,5%            | 2,7%            | 1,5%     |
|           | Poc     | 1,1%   | ,5%    | 1,6%   | ,0%             | 2,5%            | ,0%             | 1,7%            | 1,8%            | ,5%      |
|           | Gens    | ,1%    | ,3%    | ,0%    | ,0%             | ,0%             | ,0%             | ,0%             | ,9%             | ,0%      |
|           | NS      | 1,8%   | ,8%    | 2,6%   | 1,5%            | ,0%             | ,7%             | ,8%             | ,0%             | 5,5%     |

| % Fila |         | Total  | SEXE   |       | EDAT            |                 |                 |                 |                 |          |
|--------|---------|--------|--------|-------|-----------------|-----------------|-----------------|-----------------|-----------------|----------|
|        |         |        | Home   | Dona  | De 18 a 24 anys | De 25 a 34 anys | De 35 a 44 anys | De 45 a 54 anys | De 55 a 64 anys | 65 i més |
| Total  |         | 100,0% | 46,8%  | 53,3% | 8,5%            | 20,3%           | 17,8%           | 14,9%           | 13,8%           | 24,9%    |
|        | Molt    | 100,0% | 45,0%  | 55,0% | 7,4%            | 24,3%           | 19,3%           | 16,3%           | 12,4%           | 20,3%    |
|        | Bastant | 100,0% | 49,2%  | 50,8% | 10,0%           | 16,4%           | 17,2%           | 13,1%           | 15,0%           | 28,3%    |
|        | Normal  | 100,0% | 75,0%  | 25,0% | 8,3%            | 8,3%            | 8,3%            | 25,0%           | 25,0%           | 25,0%    |
|        | Poc     | 100,0% | 22,2%  | 77,8% | ,0%             | 44,4%           | ,0%             | 22,2%           | 22,2%           | 11,1%    |
|        | Gens    | 100,0% | 100,0% | ,0%   | ,0%             | ,0%             | ,0%             | ,0%             | 100,0%          | ,0%      |
|        | NS      | 100,0% | 21,4%  | 78,6% | 7,1%            | ,0%             | 7,1%            | 7,1%            | ,0%             | 78,6%    |



# BARÒMETRE TRIMESTRAL DE BARCELONA

Enquesta Telefònica

**P15.- De cadascun dels aspectes que li llegendre a continuació, digui'm si creu que Barcelona està molt, bastant, poc o gens preparada de cara als visitants que rep:**

+++++

## 7. Hotels

| Valors Absoluts |         | Total | SEXE |      | EDAT            |                 |                 |                 |                 |          |
|-----------------|---------|-------|------|------|-----------------|-----------------|-----------------|-----------------|-----------------|----------|
|                 |         |       | Home | Dona | De 18 a 24 anys | De 25 a 34 anys | De 35 a 44 anys | De 45 a 54 anys | De 55 a 64 anys | 65 i més |
| Total           |         | 800   | 374  | 426  | 68              | 162             | 142             | 119             | 110             | 199      |
|                 | Molt    | 381   | 174  | 207  | 34              | 93              | 63              | 68              | 46              | 77       |
|                 | Bastant | 359   | 174  | 185  | 31              | 59              | 68              | 44              | 57              | 100      |
|                 | Normal  | 13    | 6    | 7    | 0               | 4               | 5               | 0               | 0               | 4        |
|                 | Poc     | 16    | 7    | 9    | 1               | 3               | 3               | 3               | 2               | 4        |
|                 | NS      | 31    | 13   | 18   | 2               | 3               | 3               | 4               | 5               | 14       |

| % Columna |         | Total  | SEXE   |        | EDAT            |                 |                 |                 |                 |          |
|-----------|---------|--------|--------|--------|-----------------|-----------------|-----------------|-----------------|-----------------|----------|
|           |         |        | Home   | Dona   | De 18 a 24 anys | De 25 a 34 anys | De 35 a 44 anys | De 45 a 54 anys | De 55 a 64 anys | 65 i més |
| Total     |         | 100,0% | 100,0% | 100,0% | 100,0%          | 100,0%          | 100,0%          | 100,0%          | 100,0%          | 100,0%   |
|           | Molt    | 47,6%  | 46,5%  | 48,6%  | 50,0%           | 57,4%           | 44,4%           | 57,1%           | 41,8%           | 38,7%    |
|           | Bastant | 44,9%  | 46,5%  | 43,4%  | 45,6%           | 36,4%           | 47,9%           | 37,0%           | 51,8%           | 50,3%    |
|           | Normal  | 1,6%   | 1,6%   | 1,6%   | ,0%             | 2,5%            | 3,5%            | ,0%             | ,0%             | 2,0%     |
|           | Poc     | 2,0%   | 1,9%   | 2,1%   | 1,5%            | 1,9%            | 2,1%            | 2,5%            | 1,8%            | 2,0%     |
|           | NS      | 3,9%   | 3,5%   | 4,2%   | 2,9%            | 1,9%            | 2,1%            | 3,4%            | 4,5%            | 7,0%     |

| % Fila |         | Total  | SEXE  |       | EDAT            |                 |                 |                 |                 |          |
|--------|---------|--------|-------|-------|-----------------|-----------------|-----------------|-----------------|-----------------|----------|
|        |         |        | Home  | Dona  | De 18 a 24 anys | De 25 a 34 anys | De 35 a 44 anys | De 45 a 54 anys | De 55 a 64 anys | 65 i més |
| Total  |         | 100,0% | 46,8% | 53,3% | 8,5%            | 20,3%           | 17,8%           | 14,9%           | 13,8%           | 24,9%    |
|        | Molt    | 100,0% | 45,7% | 54,3% | 8,9%            | 24,4%           | 16,5%           | 17,8%           | 12,1%           | 20,2%    |
|        | Bastant | 100,0% | 48,5% | 51,5% | 8,6%            | 16,4%           | 18,9%           | 12,3%           | 15,9%           | 27,9%    |
|        | Normal  | 100,0% | 46,2% | 53,8% | ,0%             | 30,8%           | 38,5%           | ,0%             | ,0%             | 30,8%    |
|        | Poc     | 100,0% | 43,8% | 56,3% | 6,3%            | 18,8%           | 18,8%           | 18,8%           | 12,5%           | 25,0%    |
|        | NS      | 100,0% | 41,9% | 58,1% | 6,5%            | 9,7%            | 9,7%            | 12,9%           | 16,1%           | 45,2%    |

# BARÒMETRE TRIMESTRAL DE BARCELONA

Enquesta Telefònica

**P15.- De cadascun dels aspectes que li llegendrà a continuació, digui'm si creu que Barcelona està molt, bastant, poc o gens preparada de cara als visitants que rep:**

+++++

## 8. Transport públic

| Valors Absoluts |         | Total | SEXE |      | EDAT            |                 |                 |                 |                 |          |
|-----------------|---------|-------|------|------|-----------------|-----------------|-----------------|-----------------|-----------------|----------|
|                 |         |       | Home | Dona | De 18 a 24 anys | De 25 a 34 anys | De 35 a 44 anys | De 45 a 54 anys | De 55 a 64 anys | 65 i més |
| Total           |         | 800   | 374  | 426  | 68              | 162             | 142             | 119             | 110             | 199      |
|                 | Molt    | 125   | 58   | 67   | 11              | 28              | 29              | 20              | 12              | 25       |
|                 | Bastant | 421   | 204  | 217  | 42              | 97              | 61              | 58              | 59              | 104      |
|                 | Normal  | 95    | 47   | 48   | 7               | 11              | 19              | 14              | 15              | 29       |
|                 | Poc     | 135   | 57   | 78   | 7               | 24              | 29              | 24              | 22              | 29       |
|                 | Gens    | 16    | 6    | 10   | 1               | 2               | 3               | 2               | 2               | 6        |
|                 | NS      | 8     | 2    | 6    | 0               | 0               | 1               | 1               | 0               | 6        |

| % Columna |         | Total  | SEXE   |        | EDAT            |                 |                 |                 |                 |          |
|-----------|---------|--------|--------|--------|-----------------|-----------------|-----------------|-----------------|-----------------|----------|
|           |         |        | Home   | Dona   | De 18 a 24 anys | De 25 a 34 anys | De 35 a 44 anys | De 45 a 54 anys | De 55 a 64 anys | 65 i més |
| Total     |         | 100,0% | 100,0% | 100,0% | 100,0%          | 100,0%          | 100,0%          | 100,0%          | 100,0%          | 100,0%   |
|           | Molt    | 15,6%  | 15,5%  | 15,7%  | 16,2%           | 17,3%           | 20,4%           | 16,8%           | 10,9%           | 12,6%    |
|           | Bastant | 52,6%  | 54,5%  | 50,9%  | 61,8%           | 59,9%           | 43,0%           | 48,7%           | 53,6%           | 52,3%    |
|           | Normal  | 11,9%  | 12,6%  | 11,3%  | 10,3%           | 6,8%            | 13,4%           | 11,8%           | 13,6%           | 14,6%    |
|           | Poc     | 16,9%  | 15,2%  | 18,3%  | 10,3%           | 14,8%           | 20,4%           | 20,2%           | 20,0%           | 14,6%    |
|           | Gens    | 2,0%   | 1,6%   | 2,3%   | 1,5%            | 1,2%            | 2,1%            | 1,7%            | 1,8%            | 3,0%     |
|           | NS      | 1,0%   | ,5%    | 1,4%   | ,0%             | ,0%             | ,7%             | ,8%             | ,0%             | 3,0%     |

| % Fila |         | Total  | SEXE  |       | EDAT            |                 |                 |                 |                 |          |
|--------|---------|--------|-------|-------|-----------------|-----------------|-----------------|-----------------|-----------------|----------|
|        |         |        | Home  | Dona  | De 18 a 24 anys | De 25 a 34 anys | De 35 a 44 anys | De 45 a 54 anys | De 55 a 64 anys | 65 i més |
| Total  |         | 100,0% | 46,8% | 53,3% | 8,5%            | 20,3%           | 17,8%           | 14,9%           | 13,8%           | 24,9%    |
|        | Molt    | 100,0% | 46,4% | 53,6% | 8,8%            | 22,4%           | 23,2%           | 16,0%           | 9,6%            | 20,0%    |
|        | Bastant | 100,0% | 48,5% | 51,5% | 10,0%           | 23,0%           | 14,5%           | 13,8%           | 14,0%           | 24,7%    |
|        | Normal  | 100,0% | 49,5% | 50,5% | 7,4%            | 11,6%           | 20,0%           | 14,7%           | 15,8%           | 30,5%    |
|        | Poc     | 100,0% | 42,2% | 57,8% | 5,2%            | 17,8%           | 21,5%           | 17,8%           | 16,3%           | 21,5%    |
|        | Gens    | 100,0% | 37,5% | 62,5% | 6,3%            | 12,5%           | 18,8%           | 12,5%           | 12,5%           | 37,5%    |
|        | NS      | 100,0% | 25,0% | 75,0% | ,0%             | ,0%             | 12,5%           | 12,5%           | ,0%             | 75,0%    |

# BARÒMETRE TRIMESTRAL DE BARCELONA

Enquesta Telefònica

**P15.- De cadascun dels aspectes que li llegiré a continuació, digui'm si creu que Barcelona està molt, bastant, poc o gens preparada de cara als visitants que rep:**

+++++

## 9. Seguretat ciutadana

| Valors Absoluts |         | Total | SEXE |      | EDAT            |                 |                 |                 |                 |          |
|-----------------|---------|-------|------|------|-----------------|-----------------|-----------------|-----------------|-----------------|----------|
|                 |         |       | Home | Dona | De 18 a 24 anys | De 25 a 34 anys | De 35 a 44 anys | De 45 a 54 anys | De 55 a 64 anys | 65 i més |
| Total           |         | 800   | 374  | 426  | 68              | 162             | 142             | 119             | 110             | 199      |
|                 | Molt    | 19    | 10   | 9    | 5               | 4               | 4               | 2               | 1               | 3        |
|                 | Bastant | 178   | 99   | 79   | 23              | 48              | 29              | 23              | 17              | 38       |
|                 | Normal  | 128   | 67   | 61   | 12              | 26              | 21              | 20              | 16              | 33       |
|                 | Poc     | 347   | 145  | 202  | 20              | 63              | 70              | 58              | 50              | 86       |
|                 | Gens    | 114   | 49   | 65   | 7               | 20              | 17              | 13              | 24              | 33       |
|                 | NS      | 14    | 4    | 10   | 1               | 1               | 1               | 3               | 2               | 6        |

| % Columna |         | Total  | SEXE   |        | EDAT            |                 |                 |                 |                 |          |
|-----------|---------|--------|--------|--------|-----------------|-----------------|-----------------|-----------------|-----------------|----------|
|           |         |        | Home   | Dona   | De 18 a 24 anys | De 25 a 34 anys | De 35 a 44 anys | De 45 a 54 anys | De 55 a 64 anys | 65 i més |
| Total     |         | 100,0% | 100,0% | 100,0% | 100,0%          | 100,0%          | 100,0%          | 100,0%          | 100,0%          | 100,0%   |
|           | Molt    | 2,4%   | 2,7%   | 2,1%   | 7,4%            | 2,5%            | 2,8%            | 1,7%            | 0,9%            | 1,5%     |
|           | Bastant | 22,3%  | 26,5%  | 18,5%  | 33,8%           | 29,6%           | 20,4%           | 19,3%           | 15,5%           | 19,1%    |
|           | Normal  | 16,0%  | 17,9%  | 14,3%  | 17,6%           | 16,0%           | 14,8%           | 16,8%           | 14,5%           | 16,6%    |
|           | Poc     | 43,4%  | 38,8%  | 47,4%  | 29,4%           | 38,9%           | 49,3%           | 48,7%           | 45,5%           | 43,2%    |
|           | Gens    | 14,3%  | 13,1%  | 15,3%  | 10,3%           | 12,3%           | 12,0%           | 10,9%           | 21,8%           | 16,6%    |
|           | NS      | 1,8%   | 1,1%   | 2,3%   | 1,5%            | 0,6%            | 0,7%            | 2,5%            | 1,8%            | 3,0%     |

| % Fila |         | Total  | SEXE  |       | EDAT            |                 |                 |                 |                 |          |
|--------|---------|--------|-------|-------|-----------------|-----------------|-----------------|-----------------|-----------------|----------|
|        |         |        | Home  | Dona  | De 18 a 24 anys | De 25 a 34 anys | De 35 a 44 anys | De 45 a 54 anys | De 55 a 64 anys | 65 i més |
| Total  |         | 100,0% | 46,8% | 53,3% | 8,5%            | 20,3%           | 17,8%           | 14,9%           | 13,8%           | 24,9%    |
|        | Molt    | 100,0% | 52,6% | 47,4% | 26,3%           | 21,1%           | 21,1%           | 10,5%           | 5,3%            | 15,8%    |
|        | Bastant | 100,0% | 55,6% | 44,4% | 12,9%           | 27,0%           | 16,3%           | 12,9%           | 9,6%            | 21,3%    |
|        | Normal  | 100,0% | 52,3% | 47,7% | 9,4%            | 20,3%           | 16,4%           | 15,6%           | 12,5%           | 25,8%    |
|        | Poc     | 100,0% | 41,8% | 58,2% | 5,8%            | 18,2%           | 20,2%           | 16,7%           | 14,4%           | 24,8%    |
|        | Gens    | 100,0% | 43,0% | 57,0% | 6,1%            | 17,5%           | 14,9%           | 11,4%           | 21,1%           | 28,9%    |
|        | NS      | 100,0% | 28,6% | 71,4% | 7,1%            | 7,1%            | 7,1%            | 21,4%           | 14,3%           | 42,9%    |

# BARÒMETRE TRIMESTRAL DE BARCELONA

Enquesta Telefònica

**P15.- De cadascun dels aspectes que li llegendre a continuació, digui'm si creu que Barcelona està molt, bastant, poc o gens preparada de cara als visitants que rep:**

+++++

## 10. Senyalització viària

| Valors Absoluts |         | Total | SEXE |      | EDAT            |                 |                 |                 |                 |          |
|-----------------|---------|-------|------|------|-----------------|-----------------|-----------------|-----------------|-----------------|----------|
|                 |         |       | Home | Dona | De 18 a 24 anys | De 25 a 34 anys | De 35 a 44 anys | De 45 a 54 anys | De 55 a 64 anys | 65 i més |
| Total           |         | 800   | 374  | 426  | 68              | 162             | 142             | 119             | 110             | 199      |
|                 | Molt    | 58    | 28   | 30   | 8               | 15              | 12              | 8               | 5               | 10       |
|                 | Bastant | 452   | 219  | 233  | 43              | 99              | 77              | 66              | 59              | 108      |
|                 | Normal  | 100   | 40   | 60   | 5               | 15              | 19              | 14              | 15              | 32       |
|                 | Poc     | 125   | 58   | 67   | 10              | 23              | 25              | 26              | 20              | 21       |
|                 | Gens    | 32    | 22   | 10   | 1               | 8               | 8               | 3               | 5               | 7        |
|                 | NS      | 33    | 7    | 26   | 1               | 2               | 1               | 2               | 6               | 21       |

| % Columna |         | Total  | SEXE   |        | EDAT            |                 |                 |                 |                 |          |
|-----------|---------|--------|--------|--------|-----------------|-----------------|-----------------|-----------------|-----------------|----------|
|           |         |        | Home   | Dona   | De 18 a 24 anys | De 25 a 34 anys | De 35 a 44 anys | De 45 a 54 anys | De 55 a 64 anys | 65 i més |
| Total     |         | 100,0% | 100,0% | 100,0% | 100,0%          | 100,0%          | 100,0%          | 100,0%          | 100,0%          | 100,0%   |
|           | Molt    | 7,3%   | 7,5%   | 7,0%   | 11,8%           | 9,3%            | 8,5%            | 6,7%            | 4,5%            | 5,0%     |
|           | Bastant | 56,5%  | 58,6%  | 54,7%  | 63,2%           | 61,1%           | 54,2%           | 55,5%           | 53,6%           | 54,3%    |
|           | Normal  | 12,5%  | 10,7%  | 14,1%  | 7,4%            | 9,3%            | 13,4%           | 11,8%           | 13,6%           | 16,1%    |
|           | Poc     | 15,6%  | 15,5%  | 15,7%  | 14,7%           | 14,2%           | 17,6%           | 21,8%           | 18,2%           | 10,6%    |
|           | Gens    | 4,0%   | 5,9%   | 2,3%   | 1,5%            | 4,9%            | 5,6%            | 2,5%            | 4,5%            | 3,5%     |
|           | NS      | 4,1%   | 1,9%   | 6,1%   | 1,5%            | 1,2%            | ,7%             | 1,7%            | 5,5%            | 10,6%    |

| % Fila |         | Total  | SEXE  |       | EDAT            |                 |                 |                 |                 |          |
|--------|---------|--------|-------|-------|-----------------|-----------------|-----------------|-----------------|-----------------|----------|
|        |         |        | Home  | Dona  | De 18 a 24 anys | De 25 a 34 anys | De 35 a 44 anys | De 45 a 54 anys | De 55 a 64 anys | 65 i més |
| Total  |         | 100,0% | 46,8% | 53,3% | 8,5%            | 20,3%           | 17,8%           | 14,9%           | 13,8%           | 24,9%    |
|        | Molt    | 100,0% | 48,3% | 51,7% | 13,8%           | 25,9%           | 20,7%           | 13,8%           | 8,6%            | 17,2%    |
|        | Bastant | 100,0% | 48,5% | 51,5% | 9,5%            | 21,9%           | 17,0%           | 14,6%           | 13,1%           | 23,9%    |
|        | Normal  | 100,0% | 40,0% | 60,0% | 5,0%            | 15,0%           | 19,0%           | 14,0%           | 15,0%           | 32,0%    |
|        | Poc     | 100,0% | 46,4% | 53,6% | 8,0%            | 18,4%           | 20,0%           | 20,8%           | 16,0%           | 16,8%    |
|        | Gens    | 100,0% | 68,8% | 31,3% | 3,1%            | 25,0%           | 25,0%           | 9,4%            | 15,6%           | 21,9%    |
|        | NS      | 100,0% | 21,2% | 78,8% | 3,0%            | 6,1%            | 3,0%            | 6,1%            | 18,2%           | 63,6%    |

# BARÒMETRE TRIMESTRAL DE BARCELONA

Enquesta Telefònica

**P15.- De cadascun dels aspectes que li llegendrà a continuació, digui'm si creu que Barcelona està molt, bastant, poc o gens preparada de cara als visitants que rep:**

+++++

## 11. Tracte dels barcelonins

| Valors Absoluts |         | Total | SEXE |      | EDAT            |                 |                 |                 |                 |          |
|-----------------|---------|-------|------|------|-----------------|-----------------|-----------------|-----------------|-----------------|----------|
|                 |         |       | Home | Dona | De 18 a 24 anys | De 25 a 34 anys | De 35 a 44 anys | De 45 a 54 anys | De 55 a 64 anys | 65 i més |
| Total           |         | 800   | 374  | 426  | 68              | 162             | 142             | 119             | 110             | 199      |
|                 | Molt    | 141   | 66   | 75   | 14              | 30              | 29              | 27              | 17              | 24       |
|                 | Bastant | 525   | 241  | 284  | 41              | 96              | 89              | 78              | 81              | 140      |
|                 | Normal  | 70    | 34   | 36   | 8               | 17              | 16              | 3               | 9               | 17       |
|                 | Poc     | 35    | 23   | 12   | 2               | 15              | 6               | 8               | 2               | 2        |
|                 | Gens    | 7     | 3    | 4    | 2               | 4               | 0               | 0               | 0               | 1        |
|                 | NS      | 22    | 7    | 15   | 1               | 0               | 2               | 3               | 1               | 15       |

| % Columna |         | Total  | SEXE   |        | EDAT            |                 |                 |                 |                 |          |
|-----------|---------|--------|--------|--------|-----------------|-----------------|-----------------|-----------------|-----------------|----------|
|           |         |        | Home   | Dona   | De 18 a 24 anys | De 25 a 34 anys | De 35 a 44 anys | De 45 a 54 anys | De 55 a 64 anys | 65 i més |
| Total     |         | 100,0% | 100,0% | 100,0% | 100,0%          | 100,0%          | 100,0%          | 100,0%          | 100,0%          | 100,0%   |
|           | Molt    | 17,6%  | 17,6%  | 17,6%  | 20,6%           | 18,5%           | 20,4%           | 22,7%           | 15,5%           | 12,1%    |
|           | Bastant | 65,6%  | 64,4%  | 66,7%  | 60,3%           | 59,3%           | 62,7%           | 65,5%           | 73,6%           | 70,4%    |
|           | Normal  | 8,8%   | 9,1%   | 8,5%   | 11,8%           | 10,5%           | 11,3%           | 2,5%            | 8,2%            | 8,5%     |
|           | Poc     | 4,4%   | 6,1%   | 2,8%   | 2,9%            | 9,3%            | 4,2%            | 6,7%            | 1,8%            | 1,0%     |
|           | Gens    | ,9%    | ,8%    | ,9%    | 2,9%            | 2,5%            | ,0%             | ,0%             | ,0%             | ,5%      |
|           | NS      | 2,8%   | 1,9%   | 3,5%   | 1,5%            | ,0%             | 1,4%            | 2,5%            | ,9%             | 7,5%     |

| % Fila |         | Total  | SEXE  |       | EDAT            |                 |                 |                 |                 |          |
|--------|---------|--------|-------|-------|-----------------|-----------------|-----------------|-----------------|-----------------|----------|
|        |         |        | Home  | Dona  | De 18 a 24 anys | De 25 a 34 anys | De 35 a 44 anys | De 45 a 54 anys | De 55 a 64 anys | 65 i més |
| Total  |         | 100,0% | 46,8% | 53,3% | 8,5%            | 20,3%           | 17,8%           | 14,9%           | 13,8%           | 24,9%    |
|        | Molt    | 100,0% | 46,8% | 53,2% | 9,9%            | 21,3%           | 20,6%           | 19,1%           | 12,1%           | 17,0%    |
|        | Bastant | 100,0% | 45,9% | 54,1% | 7,8%            | 18,3%           | 17,0%           | 14,9%           | 15,4%           | 26,7%    |
|        | Normal  | 100,0% | 48,6% | 51,4% | 11,4%           | 24,3%           | 22,9%           | 4,3%            | 12,9%           | 24,3%    |
|        | Poc     | 100,0% | 65,7% | 34,3% | 5,7%            | 42,9%           | 17,1%           | 22,9%           | 5,7%            | 5,7%     |
|        | Gens    | 100,0% | 42,9% | 57,1% | 28,6%           | 57,1%           | ,0%             | ,0%             | ,0%             | 14,3%    |
|        | NS      | 100,0% | 31,8% | 68,2% | 4,5%            | ,0%             | 9,1%            | 13,6%           | 4,5%            | 68,2%    |

**BARÒMETRE TRIMESTRAL DE BARCELONA**  
Enquesta Telefònica

**P15 (Resum).- De cadascun dels aspectes que li llegiré a continuació, digui'm si creu que Barcelona està MOLT preparada de cara als visitants que rep:**

| Valors Absoluts |                               | Total | SEXE |      | EDAT            |                 |                 |                 |                 |          |
|-----------------|-------------------------------|-------|------|------|-----------------|-----------------|-----------------|-----------------|-----------------|----------|
|                 |                               |       | Home | Dona | De 18 a 24 anys | De 25 a 34 anys | De 35 a 44 anys | De 45 a 54 anys | De 55 a 64 anys | 65 i més |
|                 | Informació turística          | 101   | 48   | 53   | 8               | 36              | 18              | 12              | 12              | 15       |
|                 | Equipaments culturals         | 152   | 72   | 80   | 13              | 51              | 28              | 23              | 19              | 18       |
|                 | Rutes turístiques             | 136   | 62   | 74   | 14              | 43              | 27              | 13              | 18              | 21       |
|                 | Llocs d'oci                   | 199   | 94   | 105  | 18              | 65              | 35              | 33              | 16              | 32       |
|                 | Botigues i centres comercials | 446   | 194  | 252  | 37              | 108             | 78              | 76              | 52              | 95       |
|                 | Restaurants                   | 404   | 182  | 222  | 30              | 98              | 78              | 66              | 50              | 82       |
|                 | Hotels                        | 381   | 174  | 207  | 34              | 93              | 63              | 68              | 46              | 77       |
|                 | Transport públic              | 125   | 58   | 67   | 11              | 28              | 29              | 20              | 12              | 25       |
|                 | Seguretat ciutadana           | 19    | 10   | 9    | 5               | 4               | 4               | 2               | 1               | 3        |
|                 | Senyalització viària          | 58    | 28   | 30   | 8               | 15              | 12              | 8               | 5               | 10       |
|                 | Tracte dels barcelonins       | 141   | 66   | 75   | 14              | 30              | 29              | 27              | 17              | 24       |

| % Columna |                               | Total | SEXE  |       | EDAT            |                 |                 |                 |                 |          |
|-----------|-------------------------------|-------|-------|-------|-----------------|-----------------|-----------------|-----------------|-----------------|----------|
|           |                               |       | Home  | Dona  | De 18 a 24 anys | De 25 a 34 anys | De 35 a 44 anys | De 45 a 54 anys | De 55 a 64 anys | 65 i més |
|           | Informació turística          | 12,6% | 12,8% | 12,4% | 11,8%           | 22,2%           | 12,7%           | 10,1%           | 10,9%           | 7,5%     |
|           | Equipaments culturals         | 19,0% | 19,3% | 18,8% | 19,1%           | 31,5%           | 19,7%           | 19,3%           | 17,3%           | 9,0%     |
|           | Rutes turístiques             | 17,0% | 16,6% | 17,4% | 20,6%           | 26,5%           | 19,0%           | 10,9%           | 16,4%           | 10,6%    |
|           | Llocs d'oci                   | 24,9% | 25,1% | 24,6% | 26,5%           | 40,1%           | 24,6%           | 27,7%           | 14,5%           | 16,1%    |
|           | Botigues i centres comercials | 55,8% | 51,9% | 59,2% | 54,4%           | 66,7%           | 54,9%           | 63,9%           | 47,3%           | 47,7%    |
|           | Restaurants                   | 50,5% | 48,7% | 52,1% | 44,1%           | 60,5%           | 54,9%           | 55,5%           | 45,5%           | 41,2%    |
|           | Hotels                        | 47,6% | 46,5% | 48,6% | 50,0%           | 57,4%           | 44,4%           | 57,1%           | 41,8%           | 38,7%    |
|           | Transport públic              | 15,6% | 15,5% | 15,7% | 16,2%           | 17,3%           | 20,4%           | 16,8%           | 10,9%           | 12,6%    |
|           | Seguretat ciutadana           | 2,4%  | 2,7%  | 2,1%  | 7,4%            | 2,5%            | 2,8%            | 1,7%            | 0,9%            | 1,5%     |
|           | Senyalització viària          | 7,3%  | 7,5%  | 7,0%  | 11,8%           | 9,3%            | 8,5%            | 6,7%            | 4,5%            | 5,0%     |
|           | Tracte dels barcelonins       | 17,6% | 17,6% | 17,6% | 20,6%           | 18,5%           | 20,4%           | 22,7%           | 15,5%           | 12,1%    |

| % Fila |                               | Total  | SEXE  |       | EDAT            |                 |                 |                 |                 |          |
|--------|-------------------------------|--------|-------|-------|-----------------|-----------------|-----------------|-----------------|-----------------|----------|
|        |                               |        | Home  | Dona  | De 18 a 24 anys | De 25 a 34 anys | De 35 a 44 anys | De 45 a 54 anys | De 55 a 64 anys | 65 i més |
|        | Informació turística          | 100,0% | 47,5% | 52,5% | 7,9%            | 35,6%           | 17,8%           | 11,9%           | 11,9%           | 14,9%    |
|        | Equipaments culturals         | 100,0% | 47,4% | 52,6% | 8,6%            | 33,6%           | 18,4%           | 15,1%           | 12,5%           | 11,8%    |
|        | Rutes turístiques             | 100,0% | 45,6% | 54,4% | 10,3%           | 31,6%           | 19,9%           | 9,6%            | 13,2%           | 15,4%    |
|        | Llocs d'oci                   | 100,0% | 47,2% | 52,8% | 9,0%            | 32,7%           | 17,6%           | 16,6%           | 8,0%            | 16,1%    |
|        | Botigues i centres comercials | 100,0% | 43,5% | 56,5% | 8,3%            | 24,2%           | 17,5%           | 17,0%           | 11,7%           | 21,3%    |
|        | Restaurants                   | 100,0% | 45,0% | 55,0% | 7,4%            | 24,3%           | 19,3%           | 16,3%           | 12,4%           | 20,3%    |
|        | Hotels                        | 100,0% | 45,7% | 54,3% | 8,9%            | 24,4%           | 16,5%           | 17,8%           | 12,1%           | 20,2%    |
|        | Transport públic              | 100,0% | 46,4% | 53,6% | 8,8%            | 22,4%           | 23,2%           | 16,0%           | 9,6%            | 20,0%    |
|        | Seguretat ciutadana           | 100,0% | 52,6% | 47,4% | 26,3%           | 21,1%           | 21,1%           | 10,5%           | 5,3%            | 15,8%    |
|        | Senyalització viària          | 100,0% | 48,3% | 51,7% | 13,8%           | 25,9%           | 20,7%           | 13,8%           | 8,6%            | 17,2%    |
|        | Tracte dels barcelonins       | 100,0% | 46,8% | 53,2% | 9,9%            | 21,3%           | 20,6%           | 19,1%           | 12,1%           | 17,0%    |

# BARÒMETRE TRIMESTRAL DE BARCELONA

Enquesta Telefònica

**P15 (Resum).- De cadascun dels aspectes que li llegiré a continuació, digui'm si creu que Barcelona està BASTANT preparada de cara als visitants que rep:**

| Valors Absoluts |                               | Total | SEXE |      | EDAT            |                 |                 |                 |                 |          |
|-----------------|-------------------------------|-------|------|------|-----------------|-----------------|-----------------|-----------------|-----------------|----------|
|                 |                               |       | Home | Dona | De 18 a 24 anys | De 25 a 34 anys | De 35 a 44 anys | De 45 a 54 anys | De 55 a 64 anys | 65 i més |
|                 | Informació turística          | 479   | 238  | 241  | 47              | 96              | 86              | 72              | 65              | 113      |
|                 | Equipaments culturals         | 509   | 243  | 266  | 46              | 97              | 101             | 76              | 62              | 127      |
|                 | Rutes turístiques             | 483   | 238  | 245  | 41              | 90              | 86              | 77              | 66              | 123      |
|                 | Llocs d'oci                   | 459   | 229  | 230  | 43              | 81              | 91              | 69              | 69              | 106      |
|                 | Botigues i centres comercials | 329   | 167  | 162  | 29              | 47              | 63              | 42              | 55              | 93       |
|                 | Restaurants                   | 360   | 177  | 183  | 36              | 59              | 62              | 47              | 54              | 102      |
|                 | Hotels                        | 359   | 174  | 185  | 31              | 59              | 68              | 44              | 57              | 100      |
|                 | Transport públic              | 421   | 204  | 217  | 42              | 97              | 61              | 58              | 59              | 104      |
|                 | Seguretat ciutadana           | 178   | 99   | 79   | 23              | 48              | 29              | 23              | 17              | 38       |
|                 | Senyalització viària          | 452   | 219  | 233  | 43              | 99              | 77              | 66              | 59              | 108      |
|                 | Tracte dels barcelonins       | 525   | 241  | 284  | 41              | 96              | 89              | 78              | 81              | 140      |

| % Columna |                               | Total | SEXE  |       | EDAT            |                 |                 |                 |                 |          |
|-----------|-------------------------------|-------|-------|-------|-----------------|-----------------|-----------------|-----------------|-----------------|----------|
|           |                               |       | Home  | Dona  | De 18 a 24 anys | De 25 a 34 anys | De 35 a 44 anys | De 45 a 54 anys | De 55 a 64 anys | 65 i més |
|           | Informació turística          | 59,9% | 63,6% | 56,6% | 69,1%           | 59,3%           | 60,6%           | 60,5%           | 59,1%           | 56,8%    |
|           | Equipaments culturals         | 63,6% | 65,0% | 62,4% | 67,6%           | 59,9%           | 71,1%           | 63,9%           | 56,4%           | 63,8%    |
|           | Rutes turístiques             | 60,4% | 63,6% | 57,5% | 60,3%           | 55,6%           | 60,6%           | 64,7%           | 60,0%           | 61,8%    |
|           | Llocs d'oci                   | 57,4% | 61,2% | 54,0% | 63,2%           | 50,0%           | 64,1%           | 58,0%           | 62,7%           | 53,3%    |
|           | Botigues i centres comercials | 41,1% | 44,7% | 38,0% | 42,6%           | 29,0%           | 44,4%           | 35,3%           | 50,0%           | 46,7%    |
|           | Restaurants                   | 45,0% | 47,3% | 43,0% | 52,9%           | 36,4%           | 43,7%           | 39,5%           | 49,1%           | 51,3%    |
|           | Hotels                        | 44,9% | 46,5% | 43,4% | 45,6%           | 36,4%           | 47,9%           | 37,0%           | 51,8%           | 50,3%    |
|           | Transport públic              | 52,6% | 54,5% | 50,9% | 61,8%           | 59,9%           | 43,0%           | 48,7%           | 53,6%           | 52,3%    |
|           | Seguretat ciutadana           | 22,3% | 26,5% | 18,5% | 33,8%           | 29,6%           | 20,4%           | 19,3%           | 15,5%           | 19,1%    |
|           | Senyalització viària          | 56,5% | 58,6% | 54,7% | 63,2%           | 61,1%           | 54,2%           | 55,5%           | 53,6%           | 54,3%    |
|           | Tracte dels barcelonins       | 65,6% | 64,4% | 66,7% | 60,3%           | 59,3%           | 62,7%           | 65,5%           | 73,6%           | 70,4%    |

| % Fila |                               | Total  | SEXE  |       | EDAT            |                 |                 |                 |                 |          |
|--------|-------------------------------|--------|-------|-------|-----------------|-----------------|-----------------|-----------------|-----------------|----------|
|        |                               |        | Home  | Dona  | De 18 a 24 anys | De 25 a 34 anys | De 35 a 44 anys | De 45 a 54 anys | De 55 a 64 anys | 65 i més |
|        | Informació turística          | 100,0% | 49,7% | 50,3% | 9,8%            | 20,0%           | 18,0%           | 15,0%           | 13,6%           | 23,6%    |
|        | Equipaments culturals         | 100,0% | 47,7% | 52,3% | 9,0%            | 19,1%           | 19,8%           | 14,9%           | 12,2%           | 25,0%    |
|        | Rutes turístiques             | 100,0% | 49,3% | 50,7% | 8,5%            | 18,6%           | 17,8%           | 15,9%           | 13,7%           | 25,5%    |
|        | Llocs d'oci                   | 100,0% | 49,9% | 50,1% | 9,4%            | 17,6%           | 19,8%           | 15,0%           | 15,0%           | 23,1%    |
|        | Botigues i centres comercials | 100,0% | 50,8% | 49,2% | 8,8%            | 14,3%           | 19,1%           | 12,8%           | 16,7%           | 28,3%    |
|        | Restaurants                   | 100,0% | 49,2% | 50,8% | 10,0%           | 16,4%           | 17,2%           | 13,1%           | 15,0%           | 28,3%    |
|        | Hotels                        | 100,0% | 48,5% | 51,5% | 8,6%            | 16,4%           | 18,9%           | 12,3%           | 15,9%           | 27,9%    |
|        | Transport públic              | 100,0% | 48,5% | 51,5% | 10,0%           | 23,0%           | 14,5%           | 13,8%           | 14,0%           | 24,7%    |
|        | Seguretat ciutadana           | 100,0% | 55,6% | 44,4% | 12,9%           | 27,0%           | 16,3%           | 12,9%           | 9,6%            | 21,3%    |
|        | Senyalització viària          | 100,0% | 48,5% | 51,5% | 9,5%            | 21,9%           | 17,0%           | 14,6%           | 13,1%           | 23,9%    |
|        | Tracte dels barcelonins       | 100,0% | 45,9% | 54,1% | 7,8%            | 18,3%           | 17,0%           | 14,9%           | 15,4%           | 26,7%    |

# BARÒMETRE TRIMESTRAL DE BARCELONA

Enquesta Telefònica

**P15 (Resum).- De cadascun dels aspectes que li llegiré a continuació, digui'm si creu que Barcelona està MOLT/BASTANT preparada de cara als visitants que rep:**

| Valors Absoluts |                               | Total | SEXE |      | EDAT            |                 |                 |                 |                 |          |
|-----------------|-------------------------------|-------|------|------|-----------------|-----------------|-----------------|-----------------|-----------------|----------|
|                 |                               |       | Home | Dona | De 18 a 24 anys | De 25 a 34 anys | De 35 a 44 anys | De 45 a 54 anys | De 55 a 64 anys | 65 i més |
|                 | Informació turística          | 580   | 286  | 294  | 55              | 132             | 104             | 84              | 77              | 128      |
|                 | Equipaments culturals         | 661   | 315  | 346  | 59              | 148             | 129             | 99              | 81              | 145      |
|                 | Rutes turístiques             | 619   | 300  | 319  | 55              | 133             | 113             | 90              | 84              | 144      |
|                 | Llocs d'oci                   | 658   | 323  | 335  | 61              | 146             | 126             | 102             | 85              | 138      |
|                 | Botigues i centres comercials | 775   | 361  | 414  | 66              | 155             | 141             | 118             | 107             | 188      |
|                 | Restaurants                   | 764   | 359  | 405  | 66              | 157             | 140             | 113             | 104             | 184      |
|                 | Hotels                        | 740   | 348  | 392  | 65              | 152             | 131             | 112             | 103             | 177      |
|                 | Transport públic              | 546   | 262  | 284  | 53              | 125             | 90              | 78              | 71              | 129      |
|                 | Seguretat ciutadana           | 197   | 109  | 88   | 28              | 52              | 33              | 25              | 18              | 41       |
|                 | Senyalització viària          | 510   | 247  | 263  | 51              | 114             | 89              | 74              | 64              | 118      |
|                 | Tracte dels barcelonins       | 666   | 307  | 359  | 55              | 126             | 118             | 105             | 98              | 164      |

| % Columna |                               | Total | SEXE  |       | EDAT            |                 |                 |                 |                 |          |
|-----------|-------------------------------|-------|-------|-------|-----------------|-----------------|-----------------|-----------------|-----------------|----------|
|           |                               |       | Home  | Dona  | De 18 a 24 anys | De 25 a 34 anys | De 35 a 44 anys | De 45 a 54 anys | De 55 a 64 anys | 65 i més |
|           | Informació turística          | 72,5% | 76,5% | 69,0% | 80,9%           | 81,5%           | 73,2%           | 70,6%           | 70,0%           | 64,3%    |
|           | Equipaments culturals         | 82,6% | 84,2% | 81,2% | 86,8%           | 91,4%           | 90,8%           | 83,2%           | 73,6%           | 72,9%    |
|           | Rutes turístiques             | 77,4% | 80,2% | 74,9% | 80,9%           | 82,1%           | 79,6%           | 75,6%           | 76,4%           | 72,4%    |
|           | Llocs d'oci                   | 82,3% | 86,4% | 78,6% | 89,7%           | 90,1%           | 88,7%           | 85,7%           | 77,3%           | 69,3%    |
|           | Botigues i centres comercials | 96,9% | 96,5% | 97,2% | 97,1%           | 95,7%           | 99,3%           | 99,2%           | 97,3%           | 94,5%    |
|           | Restaurants                   | 95,5% | 96,0% | 95,1% | 97,1%           | 96,9%           | 98,6%           | 95,0%           | 94,5%           | 92,5%    |
|           | Hotels                        | 92,5% | 93,0% | 92,0% | 95,6%           | 93,8%           | 92,3%           | 94,1%           | 93,6%           | 88,9%    |
|           | Transport públic              | 68,3% | 70,1% | 66,7% | 77,9%           | 77,2%           | 63,4%           | 65,5%           | 64,5%           | 64,8%    |
|           | Seguretat ciutadana           | 24,6% | 29,1% | 20,7% | 41,2%           | 32,1%           | 23,2%           | 21,0%           | 16,4%           | 20,6%    |
|           | Senyalització viària          | 63,8% | 66,0% | 61,7% | 75,0%           | 70,4%           | 62,7%           | 62,2%           | 58,2%           | 59,3%    |
|           | Tracte dels barcelonins       | 83,3% | 82,1% | 84,3% | 80,9%           | 77,8%           | 83,1%           | 88,2%           | 89,1%           | 82,4%    |

| % Fila |                               | Total  | SEXE  |       | EDAT            |                 |                 |                 |                 |          |
|--------|-------------------------------|--------|-------|-------|-----------------|-----------------|-----------------|-----------------|-----------------|----------|
|        |                               |        | Home  | Dona  | De 18 a 24 anys | De 25 a 34 anys | De 35 a 44 anys | De 45 a 54 anys | De 55 a 64 anys | 65 i més |
|        | Informació turística          | 100,0% | 49,3% | 50,7% | 9,5%            | 22,8%           | 17,9%           | 14,5%           | 13,3%           | 22,1%    |
|        | Equipaments culturals         | 100,0% | 47,7% | 52,3% | 8,9%            | 22,4%           | 19,5%           | 15,0%           | 12,3%           | 21,9%    |
|        | Rutes turístiques             | 100,0% | 48,5% | 51,5% | 8,9%            | 21,5%           | 18,3%           | 14,5%           | 13,6%           | 23,3%    |
|        | Llocs d'oci                   | 100,0% | 49,1% | 50,9% | 9,3%            | 22,2%           | 19,1%           | 15,5%           | 12,9%           | 21,0%    |
|        | Botigues i centres comercials | 100,0% | 46,6% | 53,4% | 8,5%            | 20,0%           | 18,2%           | 15,2%           | 13,8%           | 24,3%    |
|        | Restaurants                   | 100,0% | 47,0% | 53,0% | 8,6%            | 20,5%           | 18,3%           | 14,8%           | 13,6%           | 24,1%    |
|        | Hotels                        | 100,0% | 47,0% | 53,0% | 8,8%            | 20,5%           | 17,7%           | 15,1%           | 13,9%           | 23,9%    |
|        | Transport públic              | 100,0% | 48,0% | 52,0% | 9,7%            | 22,9%           | 16,5%           | 14,3%           | 13,0%           | 23,6%    |
|        | Seguretat ciutadana           | 100,0% | 55,3% | 44,7% | 14,2%           | 26,4%           | 16,8%           | 12,7%           | 9,1%            | 20,8%    |
|        | Senyalització viària          | 100,0% | 48,4% | 51,6% | 10,0%           | 22,4%           | 17,5%           | 14,5%           | 12,5%           | 23,1%    |
|        | Tracte dels barcelonins       | 100,0% | 46,1% | 53,9% | 8,3%            | 18,9%           | 17,7%           | 15,8%           | 14,7%           | 24,6%    |



**BARÒMETRE TRIMESTRAL DE BARCELONA**  
Enquesta Telefònica

**P15 (Resum).- De cadascun dels aspectes que li llegiré a continuació, digui'm si creu que Barcelona està NORMAL preparada de cara als visitants que rep:**

| Valors Absoluts |                               | Total | SEXE |      | EDAT            |                 |                 |                 |                 |          |
|-----------------|-------------------------------|-------|------|------|-----------------|-----------------|-----------------|-----------------|-----------------|----------|
|                 |                               |       | Home | Dona | De 18 a 24 anys | De 25 a 34 anys | De 35 a 44 anys | De 45 a 54 anys | De 55 a 64 anys | 65 i més |
|                 | Informació turística          | 49    | 19   | 30   | 4               | 6               | 9               | 10              | 6               | 14       |
|                 | Equipaments culturals         | 48    | 30   | 18   | 3               | 5               | 6               | 5               | 11              | 18       |
|                 | Rutes turístiques             | 30    | 17   | 13   | 4               | 5               | 7               | 1               | 2               | 11       |
|                 | Llocs d'oci                   | 32    | 15   | 17   | 0               | 7               | 6               | 4               | 7               | 8        |
|                 | Botigues i centres comercials | 8     | 6    | 2    | 1               | 3               | 1               | 0               | 2               | 1        |
|                 | Restaurants                   | 12    | 9    | 3    | 1               | 1               | 1               | 3               | 3               | 3        |
|                 | Hotels                        | 13    | 6    | 7    | 0               | 4               | 5               | 0               | 0               | 4        |
|                 | Transport públic              | 95    | 47   | 48   | 7               | 11              | 19              | 14              | 15              | 29       |
|                 | Seguretat ciutadana           | 128   | 67   | 61   | 12              | 26              | 21              | 20              | 16              | 33       |
|                 | Senyalització viària          | 100   | 40   | 60   | 5               | 15              | 19              | 14              | 15              | 32       |
|                 | Tracte dels barcelonins       | 70    | 34   | 36   | 8               | 17              | 16              | 3               | 9               | 17       |

| % Columna |                               | Total | SEXE  |       | EDAT            |                 |                 |                 |                 |          |
|-----------|-------------------------------|-------|-------|-------|-----------------|-----------------|-----------------|-----------------|-----------------|----------|
|           |                               |       | Home  | Dona  | De 18 a 24 anys | De 25 a 34 anys | De 35 a 44 anys | De 45 a 54 anys | De 55 a 64 anys | 65 i més |
|           | Informació turística          | 6,1%  | 5,1%  | 7,0%  | 5,9%            | 3,7%            | 6,3%            | 8,4%            | 5,5%            | 7,0%     |
|           | Equipaments culturals         | 6,0%  | 8,0%  | 4,2%  | 4,4%            | 3,1%            | 4,2%            | 4,2%            | 10,0%           | 9,0%     |
|           | Rutes turístiques             | 3,8%  | 4,5%  | 3,1%  | 5,9%            | 3,1%            | 4,9%            | ,8%             | 1,8%            | 5,5%     |
|           | Llocs d'oci                   | 4,0%  | 4,0%  | 4,0%  | ,0%             | 4,3%            | 4,2%            | 3,4%            | 6,4%            | 4,0%     |
|           | Botigues i centres comercials | 1,0%  | 1,6%  | ,5%   | 1,5%            | 1,9%            | ,7%             | ,0%             | 1,8%            | ,5%      |
|           | Restaurants                   | 1,5%  | 2,4%  | ,7%   | 1,5%            | ,6%             | ,7%             | 2,5%            | 2,7%            | 1,5%     |
|           | Hotels                        | 1,6%  | 1,6%  | 1,6%  | ,0%             | 2,5%            | 3,5%            | ,0%             | ,0%             | 2,0%     |
|           | Transport públic              | 11,9% | 12,6% | 11,3% | 10,3%           | 6,8%            | 13,4%           | 11,8%           | 13,6%           | 14,6%    |
|           | Seguretat ciutadana           | 16,0% | 17,9% | 14,3% | 17,6%           | 16,0%           | 14,8%           | 16,8%           | 14,5%           | 16,6%    |
|           | Senyalització viària          | 12,5% | 10,7% | 14,1% | 7,4%            | 9,3%            | 13,4%           | 11,8%           | 13,6%           | 16,1%    |
|           | Tracte dels barcelonins       | 8,8%  | 9,1%  | 8,5%  | 11,8%           | 10,5%           | 11,3%           | 2,5%            | 8,2%            | 8,5%     |

| % Fila |                               | Total  | SEXE  |       | EDAT            |                 |                 |                 |                 |          |
|--------|-------------------------------|--------|-------|-------|-----------------|-----------------|-----------------|-----------------|-----------------|----------|
|        |                               |        | Home  | Dona  | De 18 a 24 anys | De 25 a 34 anys | De 35 a 44 anys | De 45 a 54 anys | De 55 a 64 anys | 65 i més |
|        | Informació turística          | 100,0% | 38,8% | 61,2% | 8,2%            | 12,2%           | 18,4%           | 20,4%           | 12,2%           | 28,6%    |
|        | Equipaments culturals         | 100,0% | 62,5% | 37,5% | 6,3%            | 10,4%           | 12,5%           | 10,4%           | 22,9%           | 37,5%    |
|        | Rutes turístiques             | 100,0% | 56,7% | 43,3% | 13,3%           | 16,7%           | 23,3%           | 3,3%            | 6,7%            | 36,7%    |
|        | Llocs d'oci                   | 100,0% | 46,9% | 53,1% | ,0%             | 21,9%           | 18,8%           | 12,5%           | 21,9%           | 25,0%    |
|        | Botigues i centres comercials | 100,0% | 75,0% | 25,0% | 12,5%           | 37,5%           | 12,5%           | ,0%             | 25,0%           | 12,5%    |
|        | Restaurants                   | 100,0% | 75,0% | 25,0% | 8,3%            | 8,3%            | 8,3%            | 25,0%           | 25,0%           | 25,0%    |
|        | Hotels                        | 100,0% | 46,2% | 53,8% | ,0%             | 30,8%           | 38,5%           | ,0%             | ,0%             | 30,8%    |
|        | Transport públic              | 100,0% | 49,5% | 50,5% | 7,4%            | 11,6%           | 20,0%           | 14,7%           | 15,8%           | 30,5%    |
|        | Seguretat ciutadana           | 100,0% | 52,3% | 47,7% | 9,4%            | 20,3%           | 16,4%           | 15,6%           | 12,5%           | 25,8%    |
|        | Senyalització viària          | 100,0% | 40,0% | 60,0% | 5,0%            | 15,0%           | 19,0%           | 14,0%           | 15,0%           | 32,0%    |
|        | Tracte dels barcelonins       | 100,0% | 48,6% | 51,4% | 11,4%           | 24,3%           | 22,9%           | 4,3%            | 12,9%           | 24,3%    |

# BARÒMETRE TRIMESTRAL DE BARCELONA

Enquesta Telefònica

**P15 (Resum) .- De cadascun dels aspectes que li llegiré a continuació, digui'm si creu que Barcelona està POC preparada de cara als visitants que rep:**

| Valors Absoluts |                               | Total | SEXE |      | EDAT            |                 |                 |                 |                 |          |
|-----------------|-------------------------------|-------|------|------|-----------------|-----------------|-----------------|-----------------|-----------------|----------|
|                 |                               |       | Home | Dona | De 18 a 24 anys | De 25 a 34 anys | De 35 a 44 anys | De 45 a 54 anys | De 55 a 64 anys | 65 i més |
|                 | Informació turística          | 80    | 31   | 49   | 4               | 16              | 10              | 15              | 16              | 19       |
|                 | Equipaments culturals         | 60    | 22   | 38   | 4               | 8               | 5               | 12              | 13              | 18       |
|                 | Rutes turístiques             | 70    | 30   | 40   | 7               | 14              | 12              | 14              | 9               | 14       |
|                 | Llocs d'oci                   | 52    | 24   | 28   | 7               | 8               | 4               | 9               | 11              | 13       |
|                 | Botigues i centres comercials | 8     | 4    | 4    | 1               | 4               | 0               | 1               | 1               | 1        |
|                 | Restaurants                   | 9     | 2    | 7    | 0               | 4               | 0               | 2               | 2               | 1        |
|                 | Hotels                        | 16    | 7    | 9    | 1               | 3               | 3               | 3               | 2               | 4        |
|                 | Transport públic              | 135   | 57   | 78   | 7               | 24              | 29              | 24              | 22              | 29       |
|                 | Seguretat ciutadana           | 347   | 145  | 202  | 20              | 63              | 70              | 58              | 50              | 86       |
|                 | Senyalització viària          | 125   | 58   | 67   | 10              | 23              | 25              | 26              | 20              | 21       |
|                 | Tracte dels barcelonins       | 35    | 23   | 12   | 2               | 15              | 6               | 8               | 2               | 2        |

| % Columna |                               | Total | SEXE  |       | EDAT            |                 |                 |                 |                 |          |
|-----------|-------------------------------|-------|-------|-------|-----------------|-----------------|-----------------|-----------------|-----------------|----------|
|           |                               |       | Home  | Dona  | De 18 a 24 anys | De 25 a 34 anys | De 35 a 44 anys | De 45 a 54 anys | De 55 a 64 anys | 65 i més |
|           | Informació turística          | 10,0% | 8,3%  | 11,5% | 5,9%            | 9,9%            | 7,0%            | 12,6%           | 14,5%           | 9,5%     |
|           | Equipaments culturals         | 7,5%  | 5,9%  | 8,9%  | 5,9%            | 4,9%            | 3,5%            | 10,1%           | 11,8%           | 9,0%     |
|           | Rutes turístiques             | 8,8%  | 8,0%  | 9,4%  | 10,3%           | 8,6%            | 8,5%            | 11,8%           | 8,2%            | 7,0%     |
|           | Llocs d'oci                   | 6,5%  | 6,4%  | 6,6%  | 10,3%           | 4,9%            | 2,8%            | 7,6%            | 10,0%           | 6,5%     |
|           | Botigues i centres comercials | 1,0%  | 1,1%  | ,9%   | 1,5%            | 2,5%            | ,0%             | ,8%             | ,9%             | ,5%      |
|           | Restaurants                   | 1,1%  | ,5%   | 1,6%  | ,0%             | 2,5%            | ,0%             | 1,7%            | 1,8%            | ,5%      |
|           | Hotels                        | 2,0%  | 1,9%  | 2,1%  | 1,5%            | 1,9%            | 2,1%            | 2,5%            | 1,8%            | 2,0%     |
|           | Transport públic              | 16,9% | 15,2% | 18,3% | 10,3%           | 14,8%           | 20,4%           | 20,2%           | 20,0%           | 14,6%    |
|           | Seguretat ciutadana           | 43,4% | 38,8% | 47,4% | 29,4%           | 38,9%           | 49,3%           | 48,7%           | 45,5%           | 43,2%    |
|           | Senyalització viària          | 15,6% | 15,5% | 15,7% | 14,7%           | 14,2%           | 17,6%           | 21,8%           | 18,2%           | 10,6%    |
|           | Tracte dels barcelonins       | 4,4%  | 6,1%  | 2,8%  | 2,9%            | 9,3%            | 4,2%            | 6,7%            | 1,8%            | 1,0%     |

| % Fila |                               | Total  | SEXE  |       | EDAT            |                 |                 |                 |                 |          |
|--------|-------------------------------|--------|-------|-------|-----------------|-----------------|-----------------|-----------------|-----------------|----------|
|        |                               |        | Home  | Dona  | De 18 a 24 anys | De 25 a 34 anys | De 35 a 44 anys | De 45 a 54 anys | De 55 a 64 anys | 65 i més |
|        | Informació turística          | 100,0% | 38,8% | 61,3% | 5,0%            | 20,0%           | 12,5%           | 18,8%           | 20,0%           | 23,8%    |
|        | Equipaments culturals         | 100,0% | 36,7% | 63,3% | 6,7%            | 13,3%           | 8,3%            | 20,0%           | 21,7%           | 30,0%    |
|        | Rutes turístiques             | 100,0% | 42,9% | 57,1% | 10,0%           | 20,0%           | 17,1%           | 20,0%           | 12,9%           | 20,0%    |
|        | Llocs d'oci                   | 100,0% | 46,2% | 53,8% | 13,5%           | 15,4%           | 7,7%            | 17,3%           | 21,2%           | 25,0%    |
|        | Botigues i centres comercials | 100,0% | 50,0% | 50,0% | 12,5%           | 50,0%           | ,0%             | 12,5%           | 12,5%           | 12,5%    |
|        | Restaurants                   | 100,0% | 22,2% | 77,8% | ,0%             | 44,4%           | ,0%             | 22,2%           | 22,2%           | 11,1%    |
|        | Hotels                        | 100,0% | 43,8% | 56,3% | 6,3%            | 18,8%           | 18,8%           | 18,8%           | 12,5%           | 25,0%    |
|        | Transport públic              | 100,0% | 42,2% | 57,8% | 5,2%            | 17,8%           | 21,5%           | 17,8%           | 16,3%           | 21,5%    |
|        | Seguretat ciutadana           | 100,0% | 41,8% | 58,2% | 5,8%            | 18,2%           | 20,2%           | 16,7%           | 14,4%           | 24,8%    |
|        | Senyalització viària          | 100,0% | 46,4% | 53,6% | 8,0%            | 18,4%           | 20,0%           | 20,8%           | 16,0%           | 16,8%    |
|        | Tracte dels barcelonins       | 100,0% | 65,7% | 34,3% | 5,7%            | 42,9%           | 17,1%           | 22,9%           | 5,7%            | 5,7%     |

# BARÒMETRE TRIMESTRAL DE BARCELONA

Enquesta Telefònica

**P15 (Resum) .- De cadascun dels aspectes que li llegiré a continuació, digui'm si creu que Barcelona està GENS preparada de cara als visitants que rep:**

| Valors Absoluts |                               | Total | SEXE |      | EDAT            |                 |                 |                 |                 |          |
|-----------------|-------------------------------|-------|------|------|-----------------|-----------------|-----------------|-----------------|-----------------|----------|
|                 |                               |       | Home | Dona | De 18 a 24 anys | De 25 a 34 anys | De 35 a 44 anys | De 45 a 54 anys | De 55 a 64 anys | 65 i més |
|                 | Informació turística          | 7     | 3    | 4    | 0               | 1               | 2               | 1               | 1               | 2        |
|                 | Equipaments culturals         | 3     | 1    | 2    | 1               | 1               | 0               | 0               | 0               | 1        |
|                 | Rutes turístiques             | 1     | 1    | 0    | 0               | 0               | 0               | 0               | 1               | 0        |
|                 | Llocs d'oci                   | 1     | 0    | 1    | 0               | 0               | 0               | 0               | 0               | 1        |
|                 | Botigues i centres comercials | 1     | 0    | 1    | 0               | 0               | 0               | 0               | 0               | 1        |
|                 | Restaurants                   | 1     | 1    | 0    | 0               | 0               | 0               | 0               | 1               | 0        |
|                 | Hotels                        | 0     | 0    | 0    | 0               | 0               | 0               | 0               | 0               | 0        |
|                 | Transport públic              | 16    | 6    | 10   | 1               | 2               | 3               | 2               | 2               | 6        |
|                 | Seguretat ciutadana           | 114   | 49   | 65   | 7               | 20              | 17              | 13              | 24              | 33       |
|                 | Senyalització viària          | 32    | 22   | 10   | 1               | 8               | 8               | 3               | 5               | 7        |
|                 | Tracte dels barcelonins       | 7     | 3    | 4    | 2               | 4               | 0               | 0               | 0               | 1        |

| % Columna |                               | Total | SEXE  |       | EDAT            |                 |                 |                 |                 |          |
|-----------|-------------------------------|-------|-------|-------|-----------------|-----------------|-----------------|-----------------|-----------------|----------|
|           |                               |       | Home  | Dona  | De 18 a 24 anys | De 25 a 34 anys | De 35 a 44 anys | De 45 a 54 anys | De 55 a 64 anys | 65 i més |
|           | Informació turística          | ,9%   | ,8%   | ,9%   | ,0%             | ,6%             | 1,4%            | ,8%             | ,9%             | 1,0%     |
|           | Equipaments culturals         | ,4%   | ,3%   | ,5%   | 1,5%            | ,6%             | ,0%             | ,0%             | ,0%             | ,5%      |
|           | Rutes turístiques             | ,1%   | ,3%   | ,0%   | ,0%             | ,0%             | ,0%             | ,0%             | ,9%             | ,0%      |
|           | Llocs d'oci                   | ,1%   | ,0%   | ,2%   | ,0%             | ,0%             | ,0%             | ,0%             | ,0%             | ,5%      |
|           | Botigues i centres comercials | ,1%   | ,0%   | ,2%   | ,0%             | ,0%             | ,0%             | ,0%             | ,0%             | ,5%      |
|           | Restaurants                   | ,1%   | ,3%   | ,0%   | ,0%             | ,0%             | ,0%             | ,0%             | ,9%             | ,0%      |
|           | Hotels                        | ,0%   | ,0%   | ,0%   | ,0%             | ,0%             | ,0%             | ,0%             | ,0%             | ,0%      |
|           | Transport públic              | 2,0%  | 1,6%  | 2,3%  | 1,5%            | 1,2%            | 2,1%            | 1,7%            | 1,8%            | 3,0%     |
|           | Seguretat ciutadana           | 14,3% | 13,1% | 15,3% | 10,3%           | 12,3%           | 12,0%           | 10,9%           | 21,8%           | 16,6%    |
|           | Senyalització viària          | 4,0%  | 5,9%  | 2,3%  | 1,5%            | 4,9%            | 5,6%            | 2,5%            | 4,5%            | 3,5%     |
|           | Tracte dels barcelonins       | ,9%   | ,8%   | ,9%   | 2,9%            | 2,5%            | ,0%             | ,0%             | ,0%             | ,5%      |

| % Fila |                               | Total  | SEXE   |        | EDAT            |                 |                 |                 |                 |          |
|--------|-------------------------------|--------|--------|--------|-----------------|-----------------|-----------------|-----------------|-----------------|----------|
|        |                               |        | Home   | Dona   | De 18 a 24 anys | De 25 a 34 anys | De 35 a 44 anys | De 45 a 54 anys | De 55 a 64 anys | 65 i més |
|        | Informació turística          | 100,0% | 42,9%  | 57,1%  | ,0%             | 14,3%           | 28,6%           | 14,3%           | 14,3%           | 28,6%    |
|        | Equipaments culturals         | 100,0% | 33,3%  | 66,7%  | 33,3%           | 33,3%           | ,0%             | ,0%             | ,0%             | 33,3%    |
|        | Rutes turístiques             | 100,0% | 100,0% | ,0%    | ,0%             | ,0%             | ,0%             | ,0%             | 100,0%          | ,0%      |
|        | Llocs d'oci                   | 100,0% | ,0%    | 100,0% | ,0%             | ,0%             | ,0%             | ,0%             | ,0%             | 100,0%   |
|        | Botigues i centres comercials | 100,0% | ,0%    | 100,0% | ,0%             | ,0%             | ,0%             | ,0%             | ,0%             | 100,0%   |
|        | Restaurants                   | 100,0% | 100,0% | ,0%    | ,0%             | ,0%             | ,0%             | ,0%             | 100,0%          | ,0%      |
|        | Hotels                        | ,0%    | ,0%    | ,0%    | ,0%             | ,0%             | ,0%             | ,0%             | ,0%             | ,0%      |
|        | Transport públic              | 100,0% | 37,5%  | 62,5%  | 6,3%            | 12,5%           | 18,8%           | 12,5%           | 12,5%           | 37,5%    |
|        | Seguretat ciutadana           | 100,0% | 43,0%  | 57,0%  | 6,1%            | 17,5%           | 14,9%           | 11,4%           | 21,1%           | 28,9%    |
|        | Senyalització viària          | 100,0% | 68,8%  | 31,3%  | 3,1%            | 25,0%           | 25,0%           | 9,4%            | 15,6%           | 21,9%    |
|        | Tracte dels barcelonins       | 100,0% | 42,9%  | 57,1%  | 28,6%           | 57,1%           | ,0%             | ,0%             | ,0%             | 14,3%    |

**BARÒMETRE TRIMESTRAL DE BARCELONA**  
Enquesta Telefònica

**P15 (Resum).- De cadascun dels aspectes que li llegiré a continuació, digui'm si creu que Barcelona està POC/GENS preparada de cara als visitants que rep:**

| Valors Absoluts |                               | Total | SEXE |      | EDAT            |                 |                 |                 |                 |          |
|-----------------|-------------------------------|-------|------|------|-----------------|-----------------|-----------------|-----------------|-----------------|----------|
|                 |                               |       | Home | Dona | De 18 a 24 anys | De 25 a 34 anys | De 35 a 44 anys | De 45 a 54 anys | De 55 a 64 anys | 65 i més |
|                 | Informació turística          | 87    | 34   | 53   | 4               | 17              | 12              | 16              | 17              | 21       |
|                 | Equipaments culturals         | 63    | 23   | 40   | 5               | 9               | 5               | 12              | 13              | 19       |
|                 | Rutes turístiques             | 71    | 31   | 40   | 7               | 14              | 12              | 14              | 10              | 14       |
|                 | Llocs d'oci                   | 53    | 24   | 29   | 7               | 8               | 4               | 9               | 11              | 14       |
|                 | Botigues i centres comercials | 9     | 4    | 5    | 1               | 4               | 0               | 1               | 1               | 2        |
|                 | Restaurants                   | 10    | 3    | 7    | 0               | 4               | 0               | 2               | 3               | 1        |
|                 | Hotels                        | 16    | 7    | 9    | 1               | 3               | 3               | 3               | 2               | 4        |
|                 | Transport públic              | 151   | 63   | 88   | 8               | 26              | 32              | 26              | 24              | 35       |
|                 | Seguretat ciutadana           | 461   | 194  | 267  | 27              | 83              | 87              | 71              | 74              | 119      |
|                 | Senyalització viària          | 157   | 80   | 77   | 11              | 31              | 33              | 29              | 25              | 28       |
|                 | Tracte dels barcelonins       | 42    | 26   | 16   | 4               | 19              | 6               | 8               | 2               | 3        |

| % Columna |                               | Total | SEXE  |       | EDAT            |                 |                 |                 |                 |          |
|-----------|-------------------------------|-------|-------|-------|-----------------|-----------------|-----------------|-----------------|-----------------|----------|
|           |                               |       | Home  | Dona  | De 18 a 24 anys | De 25 a 34 anys | De 35 a 44 anys | De 45 a 54 anys | De 55 a 64 anys | 65 i més |
|           | Informació turística          | 10,9% | 9,1%  | 12,4% | 5,9%            | 10,5%           | 8,5%            | 13,4%           | 15,5%           | 10,6%    |
|           | Equipaments culturals         | 7,9%  | 6,1%  | 9,4%  | 7,4%            | 5,6%            | 3,5%            | 10,1%           | 11,8%           | 9,5%     |
|           | Rutes turístiques             | 8,9%  | 8,3%  | 9,4%  | 10,3%           | 8,6%            | 8,5%            | 11,8%           | 9,1%            | 7,0%     |
|           | Llocs d'oci                   | 6,6%  | 6,4%  | 6,8%  | 10,3%           | 4,9%            | 2,8%            | 7,6%            | 10,0%           | 7,0%     |
|           | Botigues i centres comercials | 1,1%  | 1,1%  | 1,2%  | 1,5%            | 2,5%            | ,0%             | ,8%             | ,9%             | 1,0%     |
|           | Restaurants                   | 1,3%  | ,8%   | 1,6%  | ,0%             | 2,5%            | ,0%             | 1,7%            | 2,7%            | ,5%      |
|           | Hotels                        | 2,0%  | 1,9%  | 2,1%  | 1,5%            | 1,9%            | 2,1%            | 2,5%            | 1,8%            | 2,0%     |
|           | Transport públic              | 18,9% | 16,8% | 20,7% | 11,8%           | 16,0%           | 22,5%           | 21,8%           | 21,8%           | 17,6%    |
|           | Seguretat ciutadana           | 57,6% | 51,9% | 62,7% | 39,7%           | 51,2%           | 61,3%           | 59,7%           | 67,3%           | 59,8%    |
|           | Senyalització viària          | 19,6% | 21,4% | 18,1% | 16,2%           | 19,1%           | 23,2%           | 24,4%           | 22,7%           | 14,1%    |
|           | Tracte dels barcelonins       | 5,3%  | 7,0%  | 3,8%  | 5,9%            | 11,7%           | 4,2%            | 6,7%            | 1,8%            | 1,5%     |

| % Fila |                               | Total  | SEXE  |       | EDAT            |                 |                 |                 |                 |          |
|--------|-------------------------------|--------|-------|-------|-----------------|-----------------|-----------------|-----------------|-----------------|----------|
|        |                               |        | Home  | Dona  | De 18 a 24 anys | De 25 a 34 anys | De 35 a 44 anys | De 45 a 54 anys | De 55 a 64 anys | 65 i més |
|        | Informació turística          | 100,0% | 39,1% | 60,9% | 4,6%            | 19,5%           | 13,8%           | 18,4%           | 19,5%           | 24,1%    |
|        | Equipaments culturals         | 100,0% | 36,5% | 63,5% | 7,9%            | 14,3%           | 7,9%            | 19,0%           | 20,6%           | 30,2%    |
|        | Rutes turístiques             | 100,0% | 43,7% | 56,3% | 9,9%            | 19,7%           | 16,9%           | 19,7%           | 14,1%           | 19,7%    |
|        | Llocs d'oci                   | 100,0% | 45,3% | 54,7% | 13,2%           | 15,1%           | 7,5%            | 17,0%           | 20,8%           | 26,4%    |
|        | Botigues i centres comercials | 100,0% | 44,4% | 55,6% | 11,1%           | 44,4%           | ,0%             | 11,1%           | 11,1%           | 22,2%    |
|        | Restaurants                   | 100,0% | 30,0% | 70,0% | ,0%             | 40,0%           | ,0%             | 20,0%           | 30,0%           | 10,0%    |
|        | Hotels                        | 100,0% | 43,8% | 56,3% | 6,3%            | 18,8%           | 18,8%           | 18,8%           | 12,5%           | 25,0%    |
|        | Transport públic              | 100,0% | 41,7% | 58,3% | 5,3%            | 17,2%           | 21,2%           | 17,2%           | 15,9%           | 23,2%    |
|        | Seguretat ciutadana           | 100,0% | 42,1% | 57,9% | 5,9%            | 18,0%           | 18,9%           | 15,4%           | 16,1%           | 25,8%    |
|        | Senyalització viària          | 100,0% | 51,0% | 49,0% | 7,0%            | 19,7%           | 21,0%           | 18,5%           | 15,9%           | 17,8%    |
|        | Tracte dels barcelonins       | 100,0% | 61,9% | 38,1% | 9,5%            | 45,2%           | 14,3%           | 19,0%           | 4,8%            | 7,1%     |

# BARÒMETRE TRIMESTRAL DE BARCELONA

Enquesta Telefònica

**P15 (Resum) .- De cadascun dels aspectes que li llegiré a continuació, digui'm si creu que Barcelona NO SAP si està preparada de cara als visitants que rep:**

| Valors Absoluts |                               | Total | SEXE |      | EDAT            |                 |                 |                 |                 |          |
|-----------------|-------------------------------|-------|------|------|-----------------|-----------------|-----------------|-----------------|-----------------|----------|
|                 |                               |       | Home | Dona | De 18 a 24 anys | De 25 a 34 anys | De 35 a 44 anys | De 45 a 54 anys | De 55 a 64 anys | 65 i més |
|                 | Informació turística          | 84    | 35   | 49   | 5               | 7               | 17              | 9               | 10              | 36       |
|                 | Equipaments culturals         | 28    | 6    | 22   | 1               | 0               | 2               | 3               | 5               | 17       |
|                 | Rutes turístiques             | 80    | 26   | 54   | 2               | 10              | 10              | 14              | 14              | 30       |
|                 | Llocs d'oci                   | 57    | 12   | 45   | 0               | 1               | 6               | 4               | 7               | 39       |
|                 | Botigues i centres comercials | 8     | 3    | 5    | 0               | 0               | 0               | 0               | 0               | 8        |
|                 | Restaurants                   | 14    | 3    | 11   | 1               | 0               | 1               | 1               | 0               | 11       |
|                 | Hotels                        | 31    | 13   | 18   | 2               | 3               | 3               | 4               | 5               | 14       |
|                 | Transport públic              | 8     | 2    | 6    | 0               | 0               | 1               | 1               | 0               | 6        |
|                 | Seguretat ciutadana           | 14    | 4    | 10   | 1               | 1               | 1               | 3               | 2               | 6        |
|                 | Senyalització viària          | 33    | 7    | 26   | 1               | 2               | 1               | 2               | 6               | 21       |
|                 | Tracte dels barcelonins       | 22    | 7    | 15   | 1               | 0               | 2               | 3               | 1               | 15       |

| % Columna |                               | Total | SEXE |       | EDAT            |                 |                 |                 |                 |          |
|-----------|-------------------------------|-------|------|-------|-----------------|-----------------|-----------------|-----------------|-----------------|----------|
|           |                               |       | Home | Dona  | De 18 a 24 anys | De 25 a 34 anys | De 35 a 44 anys | De 45 a 54 anys | De 55 a 64 anys | 65 i més |
|           | Informació turística          | 10,5% | 9,4% | 11,5% | 7,4%            | 4,3%            | 12,0%           | 7,6%            | 9,1%            | 18,1%    |
|           | Equipaments culturals         | 3,5%  | 1,6% | 5,2%  | 1,5%            | ,0%             | 1,4%            | 2,5%            | 4,5%            | 8,5%     |
|           | Rutes turístiques             | 10,0% | 7,0% | 12,7% | 2,9%            | 6,2%            | 7,0%            | 11,8%           | 12,7%           | 15,1%    |
|           | Llocs d'oci                   | 7,1%  | 3,2% | 10,6% | ,0%             | ,6%             | 4,2%            | 3,4%            | 6,4%            | 19,6%    |
|           | Botigues i centres comercials | 1,0%  | ,8%  | 1,2%  | ,0%             | ,0%             | ,0%             | ,0%             | ,0%             | 4,0%     |
|           | Restaurants                   | 1,8%  | ,8%  | 2,6%  | 1,5%            | ,0%             | ,7%             | ,8%             | ,0%             | 5,5%     |
|           | Hotels                        | 3,9%  | 3,5% | 4,2%  | 2,9%            | 1,9%            | 2,1%            | 3,4%            | 4,5%            | 7,0%     |
|           | Transport públic              | 1,0%  | ,5%  | 1,4%  | ,0%             | ,0%             | ,7%             | ,8%             | ,0%             | 3,0%     |
|           | Seguretat ciutadana           | 1,8%  | 1,1% | 2,3%  | 1,5%            | ,6%             | ,7%             | 2,5%            | 1,8%            | 3,0%     |
|           | Senyalització viària          | 4,1%  | 1,9% | 6,1%  | 1,5%            | 1,2%            | ,7%             | 1,7%            | 5,5%            | 10,6%    |
|           | Tracte dels barcelonins       | 2,8%  | 1,9% | 3,5%  | 1,5%            | ,0%             | 1,4%            | 2,5%            | ,9%             | 7,5%     |

| % Fila |                               | Total  | SEXE  |       | EDAT            |                 |                 |                 |                 |          |
|--------|-------------------------------|--------|-------|-------|-----------------|-----------------|-----------------|-----------------|-----------------|----------|
|        |                               |        | Home  | Dona  | De 18 a 24 anys | De 25 a 34 anys | De 35 a 44 anys | De 45 a 54 anys | De 55 a 64 anys | 65 i més |
|        | Informació turística          | 100,0% | 41,7% | 58,3% | 6,0%            | 8,3%            | 20,2%           | 10,7%           | 11,9%           | 42,9%    |
|        | Equipaments culturals         | 100,0% | 21,4% | 78,6% | 3,6%            | ,0%             | 7,1%            | 10,7%           | 17,9%           | 60,7%    |
|        | Rutes turístiques             | 100,0% | 32,5% | 67,5% | 2,5%            | 12,5%           | 12,5%           | 17,5%           | 17,5%           | 37,5%    |
|        | Llocs d'oci                   | 100,0% | 21,1% | 78,9% | ,0%             | 1,8%            | 10,5%           | 7,0%            | 12,3%           | 68,4%    |
|        | Botigues i centres comercials | 100,0% | 37,5% | 62,5% | ,0%             | ,0%             | ,0%             | ,0%             | ,0%             | 100,0%   |
|        | Restaurants                   | 100,0% | 21,4% | 78,6% | 7,1%            | ,0%             | 7,1%            | 7,1%            | ,0%             | 78,6%    |
|        | Hotels                        | 100,0% | 41,9% | 58,1% | 6,5%            | 9,7%            | 9,7%            | 12,9%           | 16,1%           | 45,2%    |
|        | Transport públic              | 100,0% | 25,0% | 75,0% | ,0%             | ,0%             | 12,5%           | 12,5%           | ,0%             | 75,0%    |
|        | Seguretat ciutadana           | 100,0% | 28,6% | 71,4% | 7,1%            | 7,1%            | 7,1%            | 21,4%           | 14,3%           | 42,9%    |
|        | Senyalització viària          | 100,0% | 21,2% | 78,8% | 3,0%            | 6,1%            | 3,0%            | 6,1%            | 18,2%           | 63,6%    |
|        | Tracte dels barcelonins       | 100,0% | 31,8% | 68,2% | 4,5%            | ,0%             | 9,1%            | 13,6%           | 4,5%            | 68,2%    |

# BARÒMETRE TRIMESTRAL DE BARCELONA

Enquesta Telefònica

**P15 (Resum) .- De cadascun dels aspectes que li llegiré a continuació, digui'm si creu que Barcelona NO CONTESTA si està preparada de cara als visitants que rep:**

| Valors Absoluts |                               | Total | SEXE |      | EDAT            |                 |                 |                 |                 |          |
|-----------------|-------------------------------|-------|------|------|-----------------|-----------------|-----------------|-----------------|-----------------|----------|
|                 |                               |       | Home | Dona | De 18 a 24 anys | De 25 a 34 anys | De 35 a 44 anys | De 45 a 54 anys | De 55 a 64 anys | 65 i més |
|                 | Informació turística          | 0     | 0    | 0    | 0               | 0               | 0               | 0               | 0               | 0        |
|                 | Equipaments culturals         | 0     | 0    | 0    | 0               | 0               | 0               | 0               | 0               | 0        |
|                 | Rutes turístiques             | 0     | 0    | 0    | 0               | 0               | 0               | 0               | 0               | 0        |
|                 | Llocs d'oci                   | 0     | 0    | 0    | 0               | 0               | 0               | 0               | 0               | 0        |
|                 | Botigues i centres comercials | 0     | 0    | 0    | 0               | 0               | 0               | 0               | 0               | 0        |
|                 | Restaurants                   | 0     | 0    | 0    | 0               | 0               | 0               | 0               | 0               | 0        |
|                 | Hotels                        | 0     | 0    | 0    | 0               | 0               | 0               | 0               | 0               | 0        |
|                 | Transport públic              | 0     | 0    | 0    | 0               | 0               | 0               | 0               | 0               | 0        |
|                 | Seguretat ciutadana           | 0     | 0    | 0    | 0               | 0               | 0               | 0               | 0               | 0        |
|                 | Senyalització viària          | 0     | 0    | 0    | 0               | 0               | 0               | 0               | 0               | 0        |
|                 | Tracte dels barcelonins       | 0     | 0    | 0    | 0               | 0               | 0               | 0               | 0               | 0        |

| % Columna |                               | Total | SEXE |      | EDAT            |                 |                 |                 |                 |          |
|-----------|-------------------------------|-------|------|------|-----------------|-----------------|-----------------|-----------------|-----------------|----------|
|           |                               |       | Home | Dona | De 18 a 24 anys | De 25 a 34 anys | De 35 a 44 anys | De 45 a 54 anys | De 55 a 64 anys | 65 i més |
|           | Informació turística          | ,0%   | ,0%  | ,0%  | ,0%             | ,0%             | ,0%             | ,0%             | ,0%             | ,0%      |
|           | Equipaments culturals         | ,0%   | ,0%  | ,0%  | ,0%             | ,0%             | ,0%             | ,0%             | ,0%             | ,0%      |
|           | Rutes turístiques             | ,0%   | ,0%  | ,0%  | ,0%             | ,0%             | ,0%             | ,0%             | ,0%             | ,0%      |
|           | Llocs d'oci                   | ,0%   | ,0%  | ,0%  | ,0%             | ,0%             | ,0%             | ,0%             | ,0%             | ,0%      |
|           | Botigues i centres comercials | ,0%   | ,0%  | ,0%  | ,0%             | ,0%             | ,0%             | ,0%             | ,0%             | ,0%      |
|           | Restaurants                   | ,0%   | ,0%  | ,0%  | ,0%             | ,0%             | ,0%             | ,0%             | ,0%             | ,0%      |
|           | Hotels                        | ,0%   | ,0%  | ,0%  | ,0%             | ,0%             | ,0%             | ,0%             | ,0%             | ,0%      |
|           | Transport públic              | ,0%   | ,0%  | ,0%  | ,0%             | ,0%             | ,0%             | ,0%             | ,0%             | ,0%      |
|           | Seguretat ciutadana           | ,0%   | ,0%  | ,0%  | ,0%             | ,0%             | ,0%             | ,0%             | ,0%             | ,0%      |
|           | Senyalització viària          | ,0%   | ,0%  | ,0%  | ,0%             | ,0%             | ,0%             | ,0%             | ,0%             | ,0%      |
|           | Tracte dels barcelonins       | ,0%   | ,0%  | ,0%  | ,0%             | ,0%             | ,0%             | ,0%             | ,0%             | ,0%      |

| % Fila |                               | Total | SEXE |      | EDAT            |                 |                 |                 |                 |          |
|--------|-------------------------------|-------|------|------|-----------------|-----------------|-----------------|-----------------|-----------------|----------|
|        |                               |       | Home | Dona | De 18 a 24 anys | De 25 a 34 anys | De 35 a 44 anys | De 45 a 54 anys | De 55 a 64 anys | 65 i més |
|        | Informació turística          | ,0%   | ,0%  | ,0%  | ,0%             | ,0%             | ,0%             | ,0%             | ,0%             | ,0%      |
|        | Equipaments culturals         | ,0%   | ,0%  | ,0%  | ,0%             | ,0%             | ,0%             | ,0%             | ,0%             | ,0%      |
|        | Rutes turístiques             | ,0%   | ,0%  | ,0%  | ,0%             | ,0%             | ,0%             | ,0%             | ,0%             | ,0%      |
|        | Llocs d'oci                   | ,0%   | ,0%  | ,0%  | ,0%             | ,0%             | ,0%             | ,0%             | ,0%             | ,0%      |
|        | Botigues i centres comercials | ,0%   | ,0%  | ,0%  | ,0%             | ,0%             | ,0%             | ,0%             | ,0%             | ,0%      |
|        | Restaurants                   | ,0%   | ,0%  | ,0%  | ,0%             | ,0%             | ,0%             | ,0%             | ,0%             | ,0%      |
|        | Hotels                        | ,0%   | ,0%  | ,0%  | ,0%             | ,0%             | ,0%             | ,0%             | ,0%             | ,0%      |
|        | Transport públic              | ,0%   | ,0%  | ,0%  | ,0%             | ,0%             | ,0%             | ,0%             | ,0%             | ,0%      |
|        | Seguretat ciutadana           | ,0%   | ,0%  | ,0%  | ,0%             | ,0%             | ,0%             | ,0%             | ,0%             | ,0%      |
|        | Senyalització viària          | ,0%   | ,0%  | ,0%  | ,0%             | ,0%             | ,0%             | ,0%             | ,0%             | ,0%      |
|        | Tracte dels barcelonins       | ,0%   | ,0%  | ,0%  | ,0%             | ,0%             | ,0%             | ,0%             | ,0%             | ,0%      |

# BARÒMETRE TRIMESTRAL DE BARCELONA

Enquesta Telefònica

**P16.- Segons les dades disponibles, aquest estiu ha augmentat el nombre de turistes que han visitat Barcelona. Vostè creu que l'increment del turisme és molt positiu, positiu, negatiu o molt negatiu per a la ciutat?**

| Valors Absoluts | Total | SEXE |      | EDAT            |                 |                 |                 |                 |          |
|-----------------|-------|------|------|-----------------|-----------------|-----------------|-----------------|-----------------|----------|
|                 |       | Home | Dona | De 18 a 24 anys | De 25 a 34 anys | De 35 a 44 anys | De 45 a 54 anys | De 55 a 64 anys | 65 i més |
| Total           | 800   | 374  | 426  | 68              | 162             | 142             | 119             | 110             | 199      |
| Molt positiu    | 170   | 86   | 84   | 16              | 44              | 40              | 26              | 21              | 23       |
| Positiu         | 556   | 252  | 304  | 44              | 99              | 97              | 85              | 81              | 150      |
| Normal          | 26    | 13   | 13   | 2               | 4               | 3               | 2               | 4               | 11       |
| Negatiu         | 33    | 17   | 16   | 5               | 11              | 1               | 4               | 2               | 10       |
| Molt negatiu    | 6     | 3    | 3    | 0               | 3               | 0               | 1               | 1               | 1        |
| NS              | 9     | 3    | 6    | 1               | 1               | 1               | 1               | 1               | 4        |

| % Columna    | Total  | SEXE   |        | EDAT            |                 |                 |                 |                 |          |
|--------------|--------|--------|--------|-----------------|-----------------|-----------------|-----------------|-----------------|----------|
|              |        | Home   | Dona   | De 18 a 24 anys | De 25 a 34 anys | De 35 a 44 anys | De 45 a 54 anys | De 55 a 64 anys | 65 i més |
| Total        | 100,0% | 100,0% | 100,0% | 100,0%          | 100,0%          | 100,0%          | 100,0%          | 100,0%          | 100,0%   |
| Molt positiu | 21,3%  | 23,0%  | 19,7%  | 23,5%           | 27,2%           | 28,2%           | 21,8%           | 19,1%           | 11,6%    |
| Positiu      | 69,5%  | 67,4%  | 71,4%  | 64,7%           | 61,1%           | 68,3%           | 71,4%           | 73,6%           | 75,4%    |
| Normal       | 3,3%   | 3,5%   | 3,1%   | 2,9%            | 2,5%            | 2,1%            | 1,7%            | 3,6%            | 5,5%     |
| Negatiu      | 4,1%   | 4,5%   | 3,8%   | 7,4%            | 6,8%            | ,7%             | 3,4%            | 1,8%            | 5,0%     |
| Molt negatiu | ,8%    | ,8%    | ,7%    | ,0%             | 1,9%            | ,0%             | ,8%             | ,9%             | ,5%      |
| NS           | 1,1%   | ,8%    | 1,4%   | 1,5%            | ,6%             | ,7%             | ,8%             | ,9%             | 2,0%     |

| % Fila       | Total  | SEXE  |       | EDAT            |                 |                 |                 |                 |          |
|--------------|--------|-------|-------|-----------------|-----------------|-----------------|-----------------|-----------------|----------|
|              |        | Home  | Dona  | De 18 a 24 anys | De 25 a 34 anys | De 35 a 44 anys | De 45 a 54 anys | De 55 a 64 anys | 65 i més |
| Total        | 100,0% | 46,8% | 53,3% | 8,5%            | 20,3%           | 17,8%           | 14,9%           | 13,8%           | 24,9%    |
| Molt positiu | 100,0% | 50,6% | 49,4% | 9,4%            | 25,9%           | 23,5%           | 15,3%           | 12,4%           | 13,5%    |
| Positiu      | 100,0% | 45,3% | 54,7% | 7,9%            | 17,8%           | 17,4%           | 15,3%           | 14,6%           | 27,0%    |
| Normal       | 100,0% | 50,0% | 50,0% | 7,7%            | 15,4%           | 11,5%           | 7,7%            | 15,4%           | 42,3%    |
| Negatiu      | 100,0% | 51,5% | 48,5% | 15,2%           | 33,3%           | 3,0%            | 12,1%           | 6,1%            | 30,3%    |
| Molt negatiu | 100,0% | 50,0% | 50,0% | ,0%             | 50,0%           | ,0%             | 16,7%           | 16,7%           | 16,7%    |
| NS           | 100,0% | 33,3% | 66,7% | 11,1%           | 11,1%           | 11,1%           | 11,1%           | 11,1%           | 44,4%    |

# BARÒMETRE TRIMESTRAL DE BARCELONA

Enquesta Telefònica

**P16 (Resum).- Segons les dades disponibles, aquest estiu ha augmentat el nombre de turistes que han visitat Barcelona. Vostè creu que l'increment del turisme és molt positiu, positiu, negatiu o molt negatiu per a la ciutat?**

| Valors Absoluts      | Total | SEXE |      | EDAT            |                 |                 |                 |                 |          |
|----------------------|-------|------|------|-----------------|-----------------|-----------------|-----------------|-----------------|----------|
|                      |       | Home | Dona | De 18 a 24 anys | De 25 a 34 anys | De 35 a 44 anys | De 45 a 54 anys | De 55 a 64 anys | 65 i més |
| Total                | 800   | 374  | 426  | 68              | 162             | 142             | 119             | 110             | 199      |
| Molt positiu/Positiu | 726   | 338  | 388  | 60              | 143             | 137             | 111             | 102             | 173      |
| Normal               | 26    | 13   | 13   | 2               | 4               | 3               | 2               | 4               | 11       |
| Molt negatiu/Negatiu | 39    | 20   | 19   | 5               | 14              | 1               | 5               | 3               | 11       |
| NS                   | 9     | 3    | 6    | 1               | 1               | 1               | 1               | 1               | 4        |

| % Columna            | Total  | SEXE   |        | EDAT            |                 |                 |                 |                 |          |
|----------------------|--------|--------|--------|-----------------|-----------------|-----------------|-----------------|-----------------|----------|
|                      |        | Home   | Dona   | De 18 a 24 anys | De 25 a 34 anys | De 35 a 44 anys | De 45 a 54 anys | De 55 a 64 anys | 65 i més |
| Total                | 100,0% | 100,0% | 100,0% | 100,0%          | 100,0%          | 100,0%          | 100,0%          | 100,0%          | 100,0%   |
| Molt positiu/Positiu | 90,8%  | 90,4%  | 91,1%  | 88,2%           | 88,3%           | 96,5%           | 93,3%           | 92,7%           | 86,9%    |
| Normal               | 3,3%   | 3,5%   | 3,1%   | 2,9%            | 2,5%            | 2,1%            | 1,7%            | 3,6%            | 5,5%     |
| Molt negatiu/Negatiu | 4,9%   | 5,3%   | 4,5%   | 7,4%            | 8,6%            | ,7%             | 4,2%            | 2,7%            | 5,5%     |
| NS                   | 1,1%   | ,8%    | 1,4%   | 1,5%            | ,6%             | ,7%             | ,8%             | ,9%             | 2,0%     |

| % Fila               | Total  | SEXE  |       | EDAT            |                 |                 |                 |                 |          |
|----------------------|--------|-------|-------|-----------------|-----------------|-----------------|-----------------|-----------------|----------|
|                      |        | Home  | Dona  | De 18 a 24 anys | De 25 a 34 anys | De 35 a 44 anys | De 45 a 54 anys | De 55 a 64 anys | 65 i més |
| Total                | 100,0% | 46,8% | 53,3% | 8,5%            | 20,3%           | 17,8%           | 14,9%           | 13,8%           | 24,9%    |
| Molt positiu/Positiu | 100,0% | 46,6% | 53,4% | 8,3%            | 19,7%           | 18,9%           | 15,3%           | 14,0%           | 23,8%    |
| Normal               | 100,0% | 50,0% | 50,0% | 7,7%            | 15,4%           | 11,5%           | 7,7%            | 15,4%           | 42,3%    |
| Molt negatiu/Negatiu | 100,0% | 51,3% | 48,7% | 12,8%           | 35,9%           | 2,6%            | 12,8%           | 7,7%            | 28,2%    |
| NS                   | 100,0% | 33,3% | 66,7% | 11,1%           | 11,1%           | 11,1%           | 11,1%           | 11,1%           | 44,4%    |



# BARÒMETRE TRIMESTRAL DE BARCELONA

Enquesta Telefònica

**P17.- L'augment de turistes a Barcelona en els darrers anys ha produït canvis a la ciutat, sobretot en l'oferta comercial i d'oci dels llocs més cèntrics, així com en l'augment en l'ús del carrer.**

**Vostè creu que l'increment produït pel turisme de:**

+++++

## 1. L'oferta comercial

| Valors Absoluts |            | Total | SEXE |      | EDAT            |                 |                 |                 |                 |          |
|-----------------|------------|-------|------|------|-----------------|-----------------|-----------------|-----------------|-----------------|----------|
|                 |            |       | Home | Dona | De 18 a 24 anys | De 25 a 34 anys | De 35 a 44 anys | De 45 a 54 anys | De 55 a 64 anys | 65 i més |
| Total           |            | 800   | 374  | 426  | 68              | 162             | 142             | 119             | 110             | 199      |
|                 | És positiu | 662   | 315  | 347  | 53              | 131             | 127             | 98              | 94              | 159      |
|                 | És normal  | 40    | 18   | 22   | 6               | 7               | 8               | 1               | 4               | 14       |
|                 | És negatiu | 76    | 37   | 39   | 8               | 24              | 5               | 17              | 9               | 13       |
|                 | NS         | 22    | 4    | 18   | 1               | 0               | 2               | 3               | 3               | 13       |

| % Columna |            | Total  | SEXE   |        | EDAT            |                 |                 |                 |                 |          |
|-----------|------------|--------|--------|--------|-----------------|-----------------|-----------------|-----------------|-----------------|----------|
|           |            |        | Home   | Dona   | De 18 a 24 anys | De 25 a 34 anys | De 35 a 44 anys | De 45 a 54 anys | De 55 a 64 anys | 65 i més |
| Total     |            | 100,0% | 100,0% | 100,0% | 100,0%          | 100,0%          | 100,0%          | 100,0%          | 100,0%          | 100,0%   |
|           | És positiu | 82,8%  | 84,2%  | 81,5%  | 77,9%           | 80,9%           | 89,4%           | 82,4%           | 85,5%           | 79,9%    |
|           | És normal  | 5,0%   | 4,8%   | 5,2%   | 8,8%            | 4,3%            | 5,6%            | ,8%             | 3,6%            | 7,0%     |
|           | És negatiu | 9,5%   | 9,9%   | 9,2%   | 11,8%           | 14,8%           | 3,5%            | 14,3%           | 8,2%            | 6,5%     |
|           | NS         | 2,8%   | 1,1%   | 4,2%   | 1,5%            | ,0%             | 1,4%            | 2,5%            | 2,7%            | 6,5%     |

| % Fila |            | Total  | SEXE  |       | EDAT            |                 |                 |                 |                 |          |
|--------|------------|--------|-------|-------|-----------------|-----------------|-----------------|-----------------|-----------------|----------|
|        |            |        | Home  | Dona  | De 18 a 24 anys | De 25 a 34 anys | De 35 a 44 anys | De 45 a 54 anys | De 55 a 64 anys | 65 i més |
| Total  |            | 100,0% | 46,8% | 53,3% | 8,5%            | 20,3%           | 17,8%           | 14,9%           | 13,8%           | 24,9%    |
|        | És positiu | 100,0% | 47,6% | 52,4% | 8,0%            | 19,8%           | 19,2%           | 14,8%           | 14,2%           | 24,0%    |
|        | És normal  | 100,0% | 45,0% | 55,0% | 15,0%           | 17,5%           | 20,0%           | 2,5%            | 10,0%           | 35,0%    |
|        | És negatiu | 100,0% | 48,7% | 51,3% | 10,5%           | 31,6%           | 6,6%            | 22,4%           | 11,8%           | 17,1%    |
|        | NS         | 100,0% | 18,2% | 81,8% | 4,5%            | ,0%             | 9,1%            | 13,6%           | 13,6%           | 59,1%    |

# BARÒMETRE TRIMESTRAL DE BARCELONA

Enquesta Telefònica

**P17.- L'augment de turistes a Barcelona en els darrers anys ha produït canvis a la ciutat, sobretot en l'oferta comercial i d'oci dels llocs més cèntrics, així com en l'augment en l'ús del carrer.**

**Vostè creu que l'increment produït pel turisme de:**

+++++

## 2. L'oferta d'oci

| Valors Absoluts |            | Total | SEXE |      | EDAT            |                 |                 |                 |                 |          |
|-----------------|------------|-------|------|------|-----------------|-----------------|-----------------|-----------------|-----------------|----------|
|                 |            |       | Home | Dona | De 18 a 24 anys | De 25 a 34 anys | De 35 a 44 anys | De 45 a 54 anys | De 55 a 64 anys | 65 i més |
| Total           |            | 800   | 374  | 426  | 68              | 162             | 142             | 119             | 110             | 199      |
|                 | És positiu | 636   | 305  | 331  | 59              | 140             | 120             | 96              | 88              | 133      |
|                 | És normal  | 42    | 20   | 22   | 2               | 6               | 9               | 6               | 5               | 14       |
|                 | És negatiu | 74    | 36   | 38   | 6               | 16              | 8               | 12              | 10              | 22       |
|                 | NS         | 48    | 13   | 35   | 1               | 0               | 5               | 5               | 7               | 30       |

| % Columna |            | Total  | SEXE   |        | EDAT            |                 |                 |                 |                 |          |
|-----------|------------|--------|--------|--------|-----------------|-----------------|-----------------|-----------------|-----------------|----------|
|           |            |        | Home   | Dona   | De 18 a 24 anys | De 25 a 34 anys | De 35 a 44 anys | De 45 a 54 anys | De 55 a 64 anys | 65 i més |
| Total     |            | 100,0% | 100,0% | 100,0% | 100,0%          | 100,0%          | 100,0%          | 100,0%          | 100,0%          | 100,0%   |
|           | És positiu | 79,5%  | 81,6%  | 77,7%  | 86,8%           | 86,4%           | 84,5%           | 80,7%           | 80,0%           | 66,8%    |
|           | És normal  | 5,3%   | 5,3%   | 5,2%   | 2,9%            | 3,7%            | 6,3%            | 5,0%            | 4,5%            | 7,0%     |
|           | És negatiu | 9,3%   | 9,6%   | 8,9%   | 8,8%            | 9,9%            | 5,6%            | 10,1%           | 9,1%            | 11,1%    |
|           | NS         | 6,0%   | 3,5%   | 8,2%   | 1,5%            | ,0%             | 3,5%            | 4,2%            | 6,4%            | 15,1%    |

| % Fila |            | Total  | SEXE  |       | EDAT            |                 |                 |                 |                 |          |
|--------|------------|--------|-------|-------|-----------------|-----------------|-----------------|-----------------|-----------------|----------|
|        |            |        | Home  | Dona  | De 18 a 24 anys | De 25 a 34 anys | De 35 a 44 anys | De 45 a 54 anys | De 55 a 64 anys | 65 i més |
| Total  |            | 100,0% | 46,8% | 53,3% | 8,5%            | 20,3%           | 17,8%           | 14,9%           | 13,8%           | 24,9%    |
|        | És positiu | 100,0% | 48,0% | 52,0% | 9,3%            | 22,0%           | 18,9%           | 15,1%           | 13,8%           | 20,9%    |
|        | És normal  | 100,0% | 47,6% | 52,4% | 4,8%            | 14,3%           | 21,4%           | 14,3%           | 11,9%           | 33,3%    |
|        | És negatiu | 100,0% | 48,6% | 51,4% | 8,1%            | 21,6%           | 10,8%           | 16,2%           | 13,5%           | 29,7%    |
|        | NS         | 100,0% | 27,1% | 72,9% | 2,1%            | ,0%             | 10,4%           | 10,4%           | 14,6%           | 62,5%    |

# BARÒMETRE TRIMESTRAL DE BARCELONA

Enquesta Telefònica

**P17.- L'augment de turistes a Barcelona en els darrers anys ha produït canvis a la ciutat, sobretot en l'oferta comercial i d'oci dels llocs més cèntrics, així com en l'augment en l'ús del carrer.**

**Vostè creu que l'increment produït pel turisme de:**

+++++

### 3. La intensitat de l'ús del carrer

| Valors Absoluts |            | Total | SEXE |      | EDAT            |                 |                 |                 |                 |          |
|-----------------|------------|-------|------|------|-----------------|-----------------|-----------------|-----------------|-----------------|----------|
|                 |            |       | Home | Dona | De 18 a 24 anys | De 25 a 34 anys | De 35 a 44 anys | De 45 a 54 anys | De 55 a 64 anys | 65 i més |
| Total           |            | 800   | 374  | 426  | 68              | 162             | 142             | 119             | 110             | 199      |
|                 | És positiu | 555   | 280  | 275  | 51              | 108             | 111             | 84              | 77              | 124      |
|                 | És normal  | 72    | 30   | 42   | 6               | 12              | 12              | 10              | 11              | 21       |
|                 | És negatiu | 150   | 61   | 89   | 9               | 41              | 18              | 22              | 19              | 41       |
|                 | NS         | 23    | 3    | 20   | 2               | 1               | 1               | 3               | 3               | 13       |

| % Columna |            | Total  | SEXE   |        | EDAT            |                 |                 |                 |                 |          |
|-----------|------------|--------|--------|--------|-----------------|-----------------|-----------------|-----------------|-----------------|----------|
|           |            |        | Home   | Dona   | De 18 a 24 anys | De 25 a 34 anys | De 35 a 44 anys | De 45 a 54 anys | De 55 a 64 anys | 65 i més |
| Total     |            | 100,0% | 100,0% | 100,0% | 100,0%          | 100,0%          | 100,0%          | 100,0%          | 100,0%          | 100,0%   |
|           | És positiu | 69,4%  | 74,9%  | 64,6%  | 75,0%           | 66,7%           | 78,2%           | 70,6%           | 70,0%           | 62,3%    |
|           | És normal  | 9,0%   | 8,0%   | 9,9%   | 8,8%            | 7,4%            | 8,5%            | 8,4%            | 10,0%           | 10,6%    |
|           | És negatiu | 18,8%  | 16,3%  | 20,9%  | 13,2%           | 25,3%           | 12,7%           | 18,5%           | 17,3%           | 20,6%    |
|           | NS         | 2,9%   | ,8%    | 4,7%   | 2,9%            | ,6%             | ,7%             | 2,5%            | 2,7%            | 6,5%     |

| % Fila |            | Total  | SEXE  |       | EDAT            |                 |                 |                 |                 |          |
|--------|------------|--------|-------|-------|-----------------|-----------------|-----------------|-----------------|-----------------|----------|
|        |            |        | Home  | Dona  | De 18 a 24 anys | De 25 a 34 anys | De 35 a 44 anys | De 45 a 54 anys | De 55 a 64 anys | 65 i més |
| Total  |            | 100,0% | 46,8% | 53,3% | 8,5%            | 20,3%           | 17,8%           | 14,9%           | 13,8%           | 24,9%    |
|        | És positiu | 100,0% | 50,5% | 49,5% | 9,2%            | 19,5%           | 20,0%           | 15,1%           | 13,9%           | 22,3%    |
|        | És normal  | 100,0% | 41,7% | 58,3% | 8,3%            | 16,7%           | 16,7%           | 13,9%           | 15,3%           | 29,2%    |
|        | És negatiu | 100,0% | 40,7% | 59,3% | 6,0%            | 27,3%           | 12,0%           | 14,7%           | 12,7%           | 27,3%    |
|        | NS         | 100,0% | 13,0% | 87,0% | 8,7%            | 4,3%            | 4,3%            | 13,0%           | 13,0%           | 56,5%    |

# BARÒMETRE TRIMESTRAL DE BARCELONA

Enquesta Telefònica

**P18 (Resum).- En una escala de 0 a 10, vostè com definiria el comportament dels turistes que visiten Barcelona respecte al civisme?**

-----

**(Essent 0 un comportament molt dolent i 10 un comportament molt bo)**

|                 | Total | SEXE  |       | EDAT            |                 |                 |                 |                 |          |
|-----------------|-------|-------|-------|-----------------|-----------------|-----------------|-----------------|-----------------|----------|
|                 |       | Home  | Dona  | De 18 a 24 anys | De 25 a 34 anys | De 35 a 44 anys | De 45 a 54 anys | De 55 a 64 anys | 65 i més |
| Mitjana         | 6,2   | 6,3   | 6,2   | 5,8             | 5,9             | 6,3             | 6,3             | 6,3             | 6,5      |
| Desv. Estàndard | 1,7   | 1,6   | 1,7   | 1,6             | 1,8             | 1,4             | 1,4             | 1,8             | 1,7      |
| N               | 750   | 355   | 395   | 65              | 159             | 136             | 112             | 105             | 173      |
| % Puntua        | 93,8% | 94,9% | 92,7% | 95,6%           | 98,1%           | 95,8%           | 94,1%           | 95,5%           | 86,9%    |

# BARÒMETRE TRIMESTRAL DE BARCELONA

Enquesta Telefònica

**P18.- En una escala de 0 a 10, vostè com definiria el comportament dels turistes que visiten Barcelona respecte al civisme?**

-----

**(Essent 0 un comportament molt dolent i 10 un comportament molt bo)**

| Valors Absoluts | Total | SEXE |      | EDAT            |                 |                 |                 |                 |          |
|-----------------|-------|------|------|-----------------|-----------------|-----------------|-----------------|-----------------|----------|
|                 |       | Home | Dona | De 18 a 24 anys | De 25 a 34 anys | De 35 a 44 anys | De 45 a 54 anys | De 55 a 64 anys | 65 i més |
| Total           | 800   | 374  | 426  | 68              | 162             | 142             | 119             | 110             | 199      |
| 0               | 8     | 2    | 6    | 1               | 4               | 0               | 1               | 1               | 1        |
| 1               | 1     | 1    | 0    | 0               | 0               | 0               | 0               | 1               | 0        |
| 2               | 10    | 6    | 4    | 2               | 4               | 0               | 1               | 2               | 1        |
| 3               | 18    | 10   | 8    | 2               | 6               | 2               | 1               | 3               | 4        |
| 4               | 35    | 15   | 20   | 5               | 7               | 7               | 6               | 6               | 4        |
| 5               | 163   | 72   | 91   | 12              | 36              | 35              | 18              | 20              | 42       |
| 6               | 176   | 77   | 99   | 20              | 41              | 33              | 31              | 16              | 35       |
| 7               | 164   | 84   | 80   | 15              | 33              | 25              | 30              | 29              | 32       |
| 8               | 140   | 74   | 66   | 8               | 22              | 29              | 22              | 21              | 38       |
| 9               | 17    | 8    | 9    | 0               | 3               | 4               | 1               | 3               | 6        |
| 10              | 18    | 6    | 12   | 0               | 3               | 1               | 1               | 3               | 10       |
| NS              | 49    | 19   | 30   | 3               | 2               | 6               | 7               | 5               | 26       |
| NC              | 1     | 0    | 1    | 0               | 1               | 0               | 0               | 0               | 0        |

| % Columna | Total  | SEXE   |        | EDAT            |                 |                 |                 |                 |          |
|-----------|--------|--------|--------|-----------------|-----------------|-----------------|-----------------|-----------------|----------|
|           |        | Home   | Dona   | De 18 a 24 anys | De 25 a 34 anys | De 35 a 44 anys | De 45 a 54 anys | De 55 a 64 anys | 65 i més |
| Total     | 100,0% | 100,0% | 100,0% | 100,0%          | 100,0%          | 100,0%          | 100,0%          | 100,0%          | 100,0%   |
| 0         | 1,0%   | ,5%    | 1,4%   | 1,5%            | 2,5%            | ,0%             | ,8%             | ,9%             | ,5%      |
| 1         | ,1%    | ,3%    | ,0%    | ,0%             | ,0%             | ,0%             | ,0%             | ,9%             | ,0%      |
| 2         | 1,3%   | 1,6%   | ,9%    | 2,9%            | 2,5%            | ,0%             | ,8%             | 1,8%            | ,5%      |
| 3         | 2,3%   | 2,7%   | 1,9%   | 2,9%            | 3,7%            | 1,4%            | ,8%             | 2,7%            | 2,0%     |
| 4         | 4,4%   | 4,0%   | 4,7%   | 7,4%            | 4,3%            | 4,9%            | 5,0%            | 5,5%            | 2,0%     |
| 5         | 20,4%  | 19,3%  | 21,4%  | 17,6%           | 22,2%           | 24,6%           | 15,1%           | 18,2%           | 21,1%    |
| 6         | 22,0%  | 20,6%  | 23,2%  | 29,4%           | 25,3%           | 23,2%           | 26,1%           | 14,5%           | 17,6%    |
| 7         | 20,5%  | 22,5%  | 18,8%  | 22,1%           | 20,4%           | 17,6%           | 25,2%           | 26,4%           | 16,1%    |
| 8         | 17,5%  | 19,8%  | 15,5%  | 11,8%           | 13,6%           | 20,4%           | 18,5%           | 19,1%           | 19,1%    |
| 9         | 2,1%   | 2,1%   | 2,1%   | ,0%             | 1,9%            | 2,8%            | ,8%             | 2,7%            | 3,0%     |
| 10        | 2,3%   | 1,6%   | 2,8%   | ,0%             | 1,9%            | ,7%             | ,8%             | 2,7%            | 5,0%     |
| NS        | 6,1%   | 5,1%   | 7,0%   | 4,4%            | 1,2%            | 4,2%            | 5,9%            | 4,5%            | 13,1%    |
| NC        | ,1%    | ,0%    | ,2%    | ,0%             | ,6%             | ,0%             | ,0%             | ,0%             | ,0%      |

| % Fila | Total  | SEXE   |        | EDAT            |                 |                 |                 |                 |          |
|--------|--------|--------|--------|-----------------|-----------------|-----------------|-----------------|-----------------|----------|
|        |        | Home   | Dona   | De 18 a 24 anys | De 25 a 34 anys | De 35 a 44 anys | De 45 a 54 anys | De 55 a 64 anys | 65 i més |
| Total  | 100,0% | 46,8%  | 53,3%  | 8,5%            | 20,3%           | 17,8%           | 14,9%           | 13,8%           | 24,9%    |
| 0      | 100,0% | 25,0%  | 75,0%  | 12,5%           | 50,0%           | ,0%             | 12,5%           | 12,5%           | 12,5%    |
| 1      | 100,0% | 100,0% | ,0%    | ,0%             | ,0%             | ,0%             | ,0%             | 100,0%          | ,0%      |
| 2      | 100,0% | 60,0%  | 40,0%  | 20,0%           | 40,0%           | ,0%             | 10,0%           | 20,0%           | 10,0%    |
| 3      | 100,0% | 55,6%  | 44,4%  | 11,1%           | 33,3%           | 11,1%           | 5,6%            | 16,7%           | 22,2%    |
| 4      | 100,0% | 42,9%  | 57,1%  | 14,3%           | 20,0%           | 20,0%           | 17,1%           | 17,1%           | 11,4%    |
| 5      | 100,0% | 44,2%  | 55,8%  | 7,4%            | 22,1%           | 21,5%           | 11,0%           | 12,3%           | 25,8%    |
| 6      | 100,0% | 43,8%  | 56,3%  | 11,4%           | 23,3%           | 18,8%           | 17,6%           | 9,1%            | 19,9%    |
| 7      | 100,0% | 51,2%  | 48,8%  | 9,1%            | 20,1%           | 15,2%           | 18,3%           | 17,7%           | 19,5%    |
| 8      | 100,0% | 52,9%  | 47,1%  | 5,7%            | 15,7%           | 20,7%           | 15,7%           | 15,0%           | 27,1%    |
| 9      | 100,0% | 47,1%  | 52,9%  | ,0%             | 17,6%           | 23,5%           | 5,9%            | 17,6%           | 35,3%    |
| 10     | 100,0% | 33,3%  | 66,7%  | ,0%             | 16,7%           | 5,6%            | 5,6%            | 16,7%           | 55,6%    |
| NS     | 100,0% | 38,8%  | 61,2%  | 6,1%            | 4,1%            | 12,2%           | 14,3%           | 10,2%           | 53,1%    |
| NC     | 100,0% | ,0%    | 100,0% | ,0%             | 100,0%          | ,0%             | ,0%             | ,0%             | ,0%      |

# BARÒMETRE TRIMESTRAL DE BARCELONA

Enquesta Telefònica

**P19.- El proper 24 de setembre, a la ciutat de Barcelona se celebraran les Festes de la Mercè. Vostè pensa assistir o participar en algun dels actes o espectacles que s'organitzen en motiu de les Festes de la Mercè d'aquest any?**

| Valors Absoluts |    | Total | SEXE |      | EDAT            |                 |                 |                 |                 |          |
|-----------------|----|-------|------|------|-----------------|-----------------|-----------------|-----------------|-----------------|----------|
|                 |    |       | Home | Dona | De 18 a 24 anys | De 25 a 34 anys | De 35 a 44 anys | De 45 a 54 anys | De 55 a 64 anys | 65 i més |
| Total           |    | 800   | 374  | 426  | 68              | 162             | 142             | 119             | 110             | 199      |
|                 | Sí | 389   | 203  | 186  | 45              | 97              | 64              | 59              | 50              | 74       |
|                 | No | 369   | 157  | 212  | 21              | 53              | 71              | 55              | 55              | 114      |
|                 | NS | 41    | 14   | 27   | 2               | 12              | 7               | 5               | 5               | 10       |
|                 | NC | 1     | 0    | 1    | 0               | 0               | 0               | 0               | 0               | 1        |

| % Columna |    | Total  | SEXE   |        | EDAT            |                 |                 |                 |                 |          |
|-----------|----|--------|--------|--------|-----------------|-----------------|-----------------|-----------------|-----------------|----------|
|           |    |        | Home   | Dona   | De 18 a 24 anys | De 25 a 34 anys | De 35 a 44 anys | De 45 a 54 anys | De 55 a 64 anys | 65 i més |
| Total     |    | 100,0% | 100,0% | 100,0% | 100,0%          | 100,0%          | 100,0%          | 100,0%          | 100,0%          | 100,0%   |
|           | Sí | 48,6%  | 54,3%  | 43,7%  | 66,2%           | 59,9%           | 45,1%           | 49,6%           | 45,5%           | 37,2%    |
|           | No | 46,1%  | 42,0%  | 49,8%  | 30,9%           | 32,7%           | 50,0%           | 46,2%           | 50,0%           | 57,3%    |
|           | NS | 5,1%   | 3,7%   | 6,3%   | 2,9%            | 7,4%            | 4,9%            | 4,2%            | 4,5%            | 5,0%     |
|           | NC | ,1%    | ,0%    | ,2%    | ,0%             | ,0%             | ,0%             | ,0%             | ,0%             | ,5%      |

| % Fila |    | Total  | SEXE  |        | EDAT            |                 |                 |                 |                 |          |
|--------|----|--------|-------|--------|-----------------|-----------------|-----------------|-----------------|-----------------|----------|
|        |    |        | Home  | Dona   | De 18 a 24 anys | De 25 a 34 anys | De 35 a 44 anys | De 45 a 54 anys | De 55 a 64 anys | 65 i més |
| Total  |    | 100,0% | 46,8% | 53,3%  | 8,5%            | 20,3%           | 17,8%           | 14,9%           | 13,8%           | 24,9%    |
|        | Sí | 100,0% | 52,2% | 47,8%  | 11,6%           | 24,9%           | 16,5%           | 15,2%           | 12,9%           | 19,0%    |
|        | No | 100,0% | 42,5% | 57,5%  | 5,7%            | 14,4%           | 19,2%           | 14,9%           | 14,9%           | 30,9%    |
|        | NS | 100,0% | 34,1% | 65,9%  | 4,9%            | 29,3%           | 17,1%           | 12,2%           | 12,2%           | 24,4%    |
|        | NC | 100,0% | ,0%   | 100,0% | ,0%             | ,0%             | ,0%             | ,0%             | ,0%             | 100,0%   |

**BARÒMETRE TRIMESTRAL DE BARCELONA**  
Enquesta Telefònica

**P20.- A quin acte o espectacle de les Festes de la Mercè 2004 pensa participar?**

-----

**(Espontània)**

**(Només per als que pensen assistir o participar en algun acte)**

**(Primera resposta)**

| Valors Absoluts                | Total      | SEXE       |            | EDAT            |                 |                 |                 |                 |           |
|--------------------------------|------------|------------|------------|-----------------|-----------------|-----------------|-----------------|-----------------|-----------|
|                                |            | Home       | Dona       | De 18 a 24 anys | De 25 a 34 anys | De 35 a 44 anys | De 45 a 54 anys | De 55 a 64 anys | 65 i més  |
| <b>Total</b>                   | <b>389</b> | <b>203</b> | <b>186</b> | <b>45</b>       | <b>97</b>       | <b>64</b>       | <b>59</b>       | <b>50</b>       | <b>74</b> |
| Concerts de música clàssica    | 18         | 7          | 11         | 1               | 3               | 2               | 3               | 4               | 5         |
| Concerts de jazz               | 7          | 3          | 4          | 3               | 2               | 1               | 1               | 0               | 0         |
| Concerts de rock               | 85         | 49         | 36         | 24              | 44              | 10              | 3               | 2               | 2         |
| Música tradicional             | 10         | 6          | 4          | 1               | 5               | 0               | 1               | 3               | 0         |
| Castells de focs               | 38         | 24         | 14         | 2               | 7               | 5               | 11              | 5               | 8         |
| Correfocs                      | 17         | 11         | 6          | 2               | 5               | 3               | 3               | 2               | 2         |
| Espectacles de cultura popular | 41         | 18         | 23         | 0               | 2               | 6               | 12              | 7               | 14        |
| Espectacles infantils          | 21         | 12         | 9          | 0               | 4               | 12              | 2               | 2               | 1         |
| Festa del cel                  | 22         | 11         | 11         | 0               | 3               | 10              | 3               | 5               | 1         |
| Activitats esportives          | 2          | 1          | 1          | 1               | 0               | 0               | 0               | 0               | 1         |
| Gimcana, concursos             | 3          | 1          | 2          | 1               | 0               | 1               | 0               | 1               | 0         |
| Teatre, òpera, dansa           | 2          | 1          | 1          | 0               | 0               | 0               | 1               | 0               | 1         |
| Exposicions i museus           | 6          | 1          | 5          | 1               | 2               | 1               | 1               | 1               | 0         |
| Altres                         | 35         | 20         | 15         | 4               | 4               | 3               | 6               | 2               | 16        |
| Tots en general                | 8          | 2          | 6          | 0               | 0               | 1               | 2               | 1               | 4         |
| NS                             | 74         | 36         | 38         | 5               | 16              | 9               | 10              | 15              | 19        |

| % Columna                      | Total         | SEXE          |               | EDAT            |                 |                 |                 |                 |               |
|--------------------------------|---------------|---------------|---------------|-----------------|-----------------|-----------------|-----------------|-----------------|---------------|
|                                |               | Home          | Dona          | De 18 a 24 anys | De 25 a 34 anys | De 35 a 44 anys | De 45 a 54 anys | De 55 a 64 anys | 65 i més      |
| <b>Total</b>                   | <b>100,0%</b> | <b>100,0%</b> | <b>100,0%</b> | <b>100,0%</b>   | <b>100,0%</b>   | <b>100,0%</b>   | <b>100,0%</b>   | <b>100,0%</b>   | <b>100,0%</b> |
| Concerts de música clàssica    | 4,6%          | 3,4%          | 5,9%          | 2,2%            | 3,1%            | 3,1%            | 5,1%            | 8,0%            | 6,8%          |
| Concerts de jazz               | 1,8%          | 1,5%          | 2,2%          | 6,7%            | 2,1%            | 1,6%            | 1,7%            | ,0%             | ,0%           |
| Concerts de rock               | 21,9%         | 24,1%         | 19,4%         | 53,3%           | 45,4%           | 15,6%           | 5,1%            | 4,0%            | 2,7%          |
| Música tradicional             | 2,6%          | 3,0%          | 2,2%          | 2,2%            | 5,2%            | ,0%             | 1,7%            | 6,0%            | ,0%           |
| Castells de focs               | 9,8%          | 11,8%         | 7,5%          | 4,4%            | 7,2%            | 7,8%            | 18,6%           | 10,0%           | 10,8%         |
| Correfocs                      | 4,4%          | 5,4%          | 3,2%          | 4,4%            | 5,2%            | 4,7%            | 5,1%            | 4,0%            | 2,7%          |
| Espectacles de cultura popular | 10,5%         | 8,9%          | 12,4%         | ,0%             | 2,1%            | 9,4%            | 20,3%           | 14,0%           | 18,9%         |
| Espectacles infantils          | 5,4%          | 5,9%          | 4,8%          | ,0%             | 4,1%            | 18,8%           | 3,4%            | 4,0%            | 1,4%          |
| Festa del cel                  | 5,7%          | 5,4%          | 5,9%          | ,0%             | 3,1%            | 15,6%           | 5,1%            | 10,0%           | 1,4%          |
| Activitats esportives          | ,5%           | ,5%           | ,5%           | 2,2%            | ,0%             | ,0%             | ,0%             | ,0%             | 1,4%          |
| Gimcana, concursos             | ,8%           | ,5%           | 1,1%          | 2,2%            | ,0%             | 1,6%            | ,0%             | 2,0%            | ,0%           |
| Teatre, òpera, dansa           | ,5%           | ,5%           | ,5%           | ,0%             | ,0%             | ,0%             | 1,7%            | ,0%             | 1,4%          |
| Exposicions i museus           | 1,5%          | ,5%           | 2,7%          | 2,2%            | 2,1%            | 1,6%            | 1,7%            | 2,0%            | ,0%           |
| Altres                         | 9,0%          | 9,9%          | 8,1%          | 8,9%            | 4,1%            | 4,7%            | 10,2%           | 4,0%            | 21,6%         |
| Tots en general                | 2,1%          | 1,0%          | 3,2%          | ,0%             | ,0%             | 1,6%            | 3,4%            | 2,0%            | 5,4%          |
| NS                             | 19,0%         | 17,7%         | 20,4%         | 11,1%           | 16,5%           | 14,1%           | 16,9%           | 30,0%           | 25,7%         |

**BARÒMETRE TRIMESTRAL DE BARCELONA**  
Enquesta Telefònica

**P20.- A quin acte o espectacle de les Festes de la Mercè 2004 pensa participar?**

-----

**(Espontània)**

**(Només per als que pensen assistir o participar en algun acte)**

**(Primera resposta)**

| % Fila                         | Total  | SEXE  |       | EDAT            |                 |                 |                 |                 |          |
|--------------------------------|--------|-------|-------|-----------------|-----------------|-----------------|-----------------|-----------------|----------|
|                                |        | Home  | Dona  | De 18 a 24 anys | De 25 a 34 anys | De 35 a 44 anys | De 45 a 54 anys | De 55 a 64 anys | 65 i més |
| Total                          | 100,0% | 52,2% | 47,8% | 11,6%           | 24,9%           | 16,5%           | 15,2%           | 12,9%           | 19,0%    |
| Concerts de música clàssica    | 100,0% | 38,9% | 61,1% | 5,6%            | 16,7%           | 11,1%           | 16,7%           | 22,2%           | 27,8%    |
| Concerts de jazz               | 100,0% | 42,9% | 57,1% | 42,9%           | 28,6%           | 14,3%           | 14,3%           | ,0%             | ,0%      |
| Concerts de rock               | 100,0% | 57,6% | 42,4% | 28,2%           | 51,8%           | 11,8%           | 3,5%            | 2,4%            | 2,4%     |
| Música tradicional             | 100,0% | 60,0% | 40,0% | 10,0%           | 50,0%           | ,0%             | 10,0%           | 30,0%           | ,0%      |
| Castells de focs               | 100,0% | 63,2% | 36,8% | 5,3%            | 18,4%           | 13,2%           | 28,9%           | 13,2%           | 21,1%    |
| Correfocs                      | 100,0% | 64,7% | 35,3% | 11,8%           | 29,4%           | 17,6%           | 17,6%           | 11,8%           | 11,8%    |
| Espectacles de cultura popular | 100,0% | 43,9% | 56,1% | ,0%             | 4,9%            | 14,6%           | 29,3%           | 17,1%           | 34,1%    |
| Espectacles infantils          | 100,0% | 57,1% | 42,9% | ,0%             | 19,0%           | 57,1%           | 9,5%            | 9,5%            | 4,8%     |
| Festa del cel                  | 100,0% | 50,0% | 50,0% | ,0%             | 13,6%           | 45,5%           | 13,6%           | 22,7%           | 4,5%     |
| Activitats esportives          | 100,0% | 50,0% | 50,0% | 50,0%           | ,0%             | ,0%             | ,0%             | ,0%             | 50,0%    |
| Gimcana, concursos             | 100,0% | 33,3% | 66,7% | 33,3%           | ,0%             | 33,3%           | ,0%             | 33,3%           | ,0%      |
| Teatre, òpera, dansa           | 100,0% | 50,0% | 50,0% | ,0%             | ,0%             | ,0%             | 50,0%           | ,0%             | 50,0%    |
| Exposicions i museus           | 100,0% | 16,7% | 83,3% | 16,7%           | 33,3%           | 16,7%           | 16,7%           | 16,7%           | ,0%      |
| Altres                         | 100,0% | 57,1% | 42,9% | 11,4%           | 11,4%           | 8,6%            | 17,1%           | 5,7%            | 45,7%    |
| Tots en general                | 100,0% | 25,0% | 75,0% | ,0%             | ,0%             | 12,5%           | 25,0%           | 12,5%           | 50,0%    |
| NS                             | 100,0% | 48,6% | 51,4% | 6,8%            | 21,6%           | 12,2%           | 13,5%           | 20,3%           | 25,7%    |



**BARÒMETRE TRIMESTRAL DE BARCELONA**  
Enquesta Telefònica

**P20.- A quin acte o espectacle de les Festes de la Mercè 2004 pensa participar?**

-----

**(Espontània)**

**(Només per als que pensen assistir o participar en algun acte)**

**(Segona resposta)**

| Valors Absoluts                | Total      | SEXE       |            | EDAT            |                 |                 |                 |                 |           |
|--------------------------------|------------|------------|------------|-----------------|-----------------|-----------------|-----------------|-----------------|-----------|
|                                |            | Home       | Dona       | De 18 a 24 anys | De 25 a 34 anys | De 35 a 44 anys | De 45 a 54 anys | De 55 a 64 anys | 65 i més  |
| <b>Total</b>                   | <b>389</b> | <b>203</b> | <b>186</b> | <b>45</b>       | <b>97</b>       | <b>64</b>       | <b>59</b>       | <b>50</b>       | <b>74</b> |
| Concerts de música clàssica    | 4          | 1          | 3          | 0               | 1               | 1               | 1               | 0               | 1         |
| Concerts de jazz               | 10         | 5          | 5          | 0               | 6               | 1               | 1               | 0               | 2         |
| Concerts de rock               | 18         | 8          | 10         | 6               | 5               | 3               | 3               | 1               | 0         |
| Música tradicional             | 8          | 3          | 5          | 0               | 1               | 2               | 1               | 3               | 1         |
| Castells de focs               | 36         | 21         | 15         | 3               | 11              | 10              | 5               | 3               | 4         |
| Correfocs                      | 22         | 13         | 9          | 4               | 11              | 1               | 5               | 1               | 0         |
| Espectacles de cultura popular | 21         | 11         | 10         | 1               | 6               | 3               | 1               | 4               | 6         |
| Espectacles infantils          | 6          | 2          | 4          | 0               | 2               | 2               | 2               | 0               | 0         |
| Festa del cel                  | 10         | 8          | 2          | 1               | 2               | 1               | 3               | 3               | 0         |
| Activitats esportives          | 2          | 1          | 1          | 0               | 1               | 0               | 0               | 1               | 0         |
| Gimcana, concursos             | 1          | 1          | 0          | 1               | 0               | 0               | 0               | 0               | 0         |
| Teatre, òpera, dansa           | 12         | 2          | 10         | 3               | 2               | 1               | 2               | 0               | 4         |
| Exposicions i museus           | 12         | 6          | 6          | 0               | 5               | 1               | 3               | 2               | 1         |
| Altres                         | 24         | 15         | 9          | 3               | 5               | 3               | 4               | 0               | 9         |
| Cap més                        | 129        | 70         | 59         | 18              | 23              | 26              | 18              | 17              | 27        |
| NS                             | 74         | 36         | 38         | 5               | 16              | 9               | 10              | 15              | 19        |

| % Columna                      | Total         | SEXE          |               | EDAT            |                 |                 |                 |                 |               |
|--------------------------------|---------------|---------------|---------------|-----------------|-----------------|-----------------|-----------------|-----------------|---------------|
|                                |               | Home          | Dona          | De 18 a 24 anys | De 25 a 34 anys | De 35 a 44 anys | De 45 a 54 anys | De 55 a 64 anys | 65 i més      |
| <b>Total</b>                   | <b>100,0%</b> | <b>100,0%</b> | <b>100,0%</b> | <b>100,0%</b>   | <b>100,0%</b>   | <b>100,0%</b>   | <b>100,0%</b>   | <b>100,0%</b>   | <b>100,0%</b> |
| Concerts de música clàssica    | 1,0%          | ,5%           | 1,6%          | ,0%             | 1,0%            | 1,6%            | 1,7%            | ,0%             | 1,4%          |
| Concerts de jazz               | 2,6%          | 2,5%          | 2,7%          | ,0%             | 6,2%            | 1,6%            | 1,7%            | ,0%             | 2,7%          |
| Concerts de rock               | 4,6%          | 3,9%          | 5,4%          | 13,3%           | 5,2%            | 4,7%            | 5,1%            | 2,0%            | ,0%           |
| Música tradicional             | 2,1%          | 1,5%          | 2,7%          | ,0%             | 1,0%            | 3,1%            | 1,7%            | 6,0%            | 1,4%          |
| Castells de focs               | 9,3%          | 10,3%         | 8,1%          | 6,7%            | 11,3%           | 15,6%           | 8,5%            | 6,0%            | 5,4%          |
| Correfocs                      | 5,7%          | 6,4%          | 4,8%          | 8,9%            | 11,3%           | 1,6%            | 8,5%            | 2,0%            | ,0%           |
| Espectacles de cultura popular | 5,4%          | 5,4%          | 5,4%          | 2,2%            | 6,2%            | 4,7%            | 1,7%            | 8,0%            | 8,1%          |
| Espectacles infantils          | 1,5%          | 1,0%          | 2,2%          | ,0%             | 2,1%            | 3,1%            | 3,4%            | ,0%             | ,0%           |
| Festa del cel                  | 2,6%          | 3,9%          | 1,1%          | 2,2%            | 2,1%            | 1,6%            | 5,1%            | 6,0%            | ,0%           |
| Activitats esportives          | ,5%           | ,5%           | ,5%           | ,0%             | 1,0%            | ,0%             | ,0%             | 2,0%            | ,0%           |
| Gimcana, concursos             | ,3%           | ,5%           | ,0%           | 2,2%            | ,0%             | ,0%             | ,0%             | ,0%             | ,0%           |
| Teatre, òpera, dansa           | 3,1%          | 1,0%          | 5,4%          | 6,7%            | 2,1%            | 1,6%            | 3,4%            | ,0%             | 5,4%          |
| Exposicions i museus           | 3,1%          | 3,0%          | 3,2%          | ,0%             | 5,2%            | 1,6%            | 5,1%            | 4,0%            | 1,4%          |
| Altres                         | 6,2%          | 7,4%          | 4,8%          | 6,7%            | 5,2%            | 4,7%            | 6,8%            | ,0%             | 12,2%         |
| Cap més                        | 33,2%         | 34,5%         | 31,7%         | 40,0%           | 23,7%           | 40,6%           | 30,5%           | 34,0%           | 36,5%         |
| NS                             | 19,0%         | 17,7%         | 20,4%         | 11,1%           | 16,5%           | 14,1%           | 16,9%           | 30,0%           | 25,7%         |

**BARÒMETRE TRIMESTRAL DE BARCELONA**  
Enquesta Telefònica

**P20.- A quin acte o espectacle de les Festes de la Mercè 2004 pensa participar?**

-----

**(Espontània)**

**(Només per als que pensen assistir o participar en algun acte)**

**(Segona resposta)**

| % Fila                         | Total  | SEXE   |       | EDAT            |                 |                 |                 |                 |          |
|--------------------------------|--------|--------|-------|-----------------|-----------------|-----------------|-----------------|-----------------|----------|
|                                |        | Home   | Dona  | De 18 a 24 anys | De 25 a 34 anys | De 35 a 44 anys | De 45 a 54 anys | De 55 a 64 anys | 65 i més |
| Total                          | 100,0% | 52,2%  | 47,8% | 11,6%           | 24,9%           | 16,5%           | 15,2%           | 12,9%           | 19,0%    |
| Concerts de música clàssica    | 100,0% | 25,0%  | 75,0% | ,0%             | 25,0%           | 25,0%           | 25,0%           | ,0%             | 25,0%    |
| Concerts de jazz               | 100,0% | 50,0%  | 50,0% | ,0%             | 60,0%           | 10,0%           | 10,0%           | ,0%             | 20,0%    |
| Concerts de rock               | 100,0% | 44,4%  | 55,6% | 33,3%           | 27,8%           | 16,7%           | 16,7%           | ,0%             | ,0%      |
| Música tradicional             | 100,0% | 37,5%  | 62,5% | ,0%             | 12,5%           | 25,0%           | 12,5%           | 37,5%           | 12,5%    |
| Castells de focs               | 100,0% | 58,3%  | 41,7% | 8,3%            | 30,6%           | 27,8%           | 13,9%           | 8,3%            | 11,1%    |
| Correfocs                      | 100,0% | 59,1%  | 40,9% | 18,2%           | 50,0%           | 4,5%            | 22,7%           | 4,5%            | ,0%      |
| Espectacles de cultura popular | 100,0% | 52,4%  | 47,6% | 4,8%            | 28,6%           | 14,3%           | 4,8%            | 19,0%           | 28,6%    |
| Espectacles infantils          | 100,0% | 33,3%  | 66,7% | ,0%             | 33,3%           | 33,3%           | 33,3%           | ,0%             | ,0%      |
| Festa del cel                  | 100,0% | 80,0%  | 20,0% | 10,0%           | 20,0%           | 10,0%           | 30,0%           | 30,0%           | ,0%      |
| Activitats esportives          | 100,0% | 50,0%  | 50,0% | ,0%             | 50,0%           | ,0%             | ,0%             | 50,0%           | ,0%      |
| Gimcana, concursos             | 100,0% | 100,0% | ,0%   | 100,0%          | ,0%             | ,0%             | ,0%             | ,0%             | ,0%      |
| Teatre, òpera, dansa           | 100,0% | 16,7%  | 83,3% | 25,0%           | 16,7%           | 8,3%            | 16,7%           | ,0%             | 33,3%    |
| Exposicions i museus           | 100,0% | 50,0%  | 50,0% | ,0%             | 41,7%           | 8,3%            | 25,0%           | 16,7%           | 8,3%     |
| Altres                         | 100,0% | 62,5%  | 37,5% | 12,5%           | 20,8%           | 12,5%           | 16,7%           | ,0%             | 37,5%    |
| Cap més                        | 100,0% | 54,3%  | 45,7% | 14,0%           | 17,8%           | 20,2%           | 14,0%           | 13,2%           | 20,9%    |
| NS                             | 100,0% | 48,6%  | 51,4% | 6,8%            | 21,6%           | 12,2%           | 13,5%           | 20,3%           | 25,7%    |

**BARÒMETRE TRIMESTRAL DE BARCELONA**  
Enquesta Telefònica

**P20.- A quin acte o espectacle de les Festes de la Mercè 2004 pensa participar?**

-----

**(Espontània)**

**(Només per als que pensen assistir o participar en algun acte)**  
**(Suma de les dues respostes)**

| Valors Absoluts                | Total | SEXE |      | EDAT            |                 |                 |                 |                 |          |
|--------------------------------|-------|------|------|-----------------|-----------------|-----------------|-----------------|-----------------|----------|
|                                |       | Home | Dona | De 18 a 24 anys | De 25 a 34 anys | De 35 a 44 anys | De 45 a 54 anys | De 55 a 64 anys | 65 i més |
| <b>Total</b>                   | 389   | 203  | 186  | 45              | 97              | 64              | 59              | 50              | 74       |
| Concerts de música clàssica    | 22    | 8    | 14   | 1               | 4               | 3               | 4               | 4               | 6        |
| Concerts de jazz               | 17    | 8    | 9    | 3               | 8               | 2               | 2               | 0               | 2        |
| Concerts de rock               | 103   | 57   | 46   | 30              | 49              | 13              | 6               | 3               | 2        |
| Música tradicional             | 18    | 9    | 9    | 1               | 6               | 2               | 2               | 6               | 1        |
| Castells de focs               | 74    | 45   | 29   | 5               | 18              | 15              | 16              | 8               | 12       |
| Correfocs                      | 39    | 24   | 15   | 6               | 16              | 4               | 8               | 3               | 2        |
| Espectacles de cultura popular | 62    | 29   | 33   | 1               | 8               | 9               | 13              | 11              | 20       |
| Espectacles infantils          | 27    | 14   | 13   | 0               | 6               | 14              | 4               | 2               | 1        |
| Festa del cel                  | 32    | 19   | 13   | 1               | 5               | 11              | 6               | 8               | 1        |
| Activitats esportives          | 4     | 2    | 2    | 1               | 1               | 0               | 0               | 1               | 1        |
| Gimcana, concursos             | 4     | 2    | 2    | 2               | 0               | 1               | 0               | 1               | 0        |
| Teatre, òpera, dansa           | 14    | 3    | 11   | 3               | 2               | 1               | 3               | 0               | 5        |
| Exposicions i museus           | 18    | 7    | 11   | 1               | 7               | 2               | 4               | 3               | 1        |
| Altres                         | 59    | 35   | 24   | 7               | 9               | 6               | 10              | 2               | 25       |
| Tots en general                | 8     | 2    | 6    | 0               | 0               | 1               | 2               | 1               | 4        |
| NS                             | 74    | 36   | 38   | 5               | 16              | 9               | 10              | 15              | 19       |

| % Columna                      | Total  | SEXE   |        | EDAT            |                 |                 |                 |                 |          |
|--------------------------------|--------|--------|--------|-----------------|-----------------|-----------------|-----------------|-----------------|----------|
|                                |        | Home   | Dona   | De 18 a 24 anys | De 25 a 34 anys | De 35 a 44 anys | De 45 a 54 anys | De 55 a 64 anys | 65 i més |
| <b>Total</b>                   | 100,0% | 100,0% | 100,0% | 100,0%          | 100,0%          | 100,0%          | 100,0%          | 100,0%          | 100,0%   |
| Concerts de música clàssica    | 5,7%   | 3,9%   | 7,5%   | 2,2%            | 4,1%            | 4,7%            | 6,8%            | 8,0%            | 8,1%     |
| Concerts de jazz               | 4,4%   | 3,9%   | 4,8%   | 6,7%            | 8,2%            | 3,1%            | 3,4%            | ,0%             | 2,7%     |
| Concerts de rock               | 26,5%  | 28,1%  | 24,7%  | 66,7%           | 50,5%           | 20,3%           | 10,2%           | 6,0%            | 2,7%     |
| Música tradicional             | 4,6%   | 4,4%   | 4,8%   | 2,2%            | 6,2%            | 3,1%            | 3,4%            | 12,0%           | 1,4%     |
| Castells de focs               | 19,0%  | 22,2%  | 15,6%  | 11,1%           | 18,6%           | 23,4%           | 27,1%           | 16,0%           | 16,2%    |
| Correfocs                      | 10,0%  | 11,8%  | 8,1%   | 13,3%           | 16,5%           | 6,3%            | 13,6%           | 6,0%            | 2,7%     |
| Espectacles de cultura popular | 15,9%  | 14,3%  | 17,7%  | 2,2%            | 8,2%            | 14,1%           | 22,0%           | 22,0%           | 27,0%    |
| Espectacles infantils          | 6,9%   | 6,9%   | 7,0%   | ,0%             | 6,2%            | 21,9%           | 6,8%            | 4,0%            | 1,4%     |
| Festa del cel                  | 8,2%   | 9,4%   | 7,0%   | 2,2%            | 5,2%            | 17,2%           | 10,2%           | 16,0%           | 1,4%     |
| Activitats esportives          | 1,0%   | 1,0%   | 1,1%   | 2,2%            | 1,0%            | ,0%             | ,0%             | 2,0%            | 1,4%     |
| Gimcana, concursos             | 1,0%   | 1,0%   | 1,1%   | 4,4%            | ,0%             | 1,6%            | ,0%             | 2,0%            | ,0%      |
| Teatre, òpera, dansa           | 3,6%   | 1,5%   | 5,9%   | 6,7%            | 2,1%            | 1,6%            | 5,1%            | ,0%             | 6,8%     |
| Exposicions i museus           | 4,6%   | 3,4%   | 5,9%   | 2,2%            | 7,2%            | 3,1%            | 6,8%            | 6,0%            | 1,4%     |
| Altres                         | 15,2%  | 17,2%  | 12,9%  | 15,6%           | 9,3%            | 9,4%            | 16,9%           | 4,0%            | 33,8%    |
| Tots en general                | 2,1%   | 1,0%   | 3,2%   | ,0%             | ,0%             | 1,6%            | 3,4%            | 2,0%            | 5,4%     |
| NS                             | 19,0%  | 17,7%  | 20,4%  | 11,1%           | 16,5%           | 14,1%           | 16,9%           | 30,0%           | 25,7%    |

**BARÒMETRE TRIMESTRAL DE BARCELONA**  
Enquesta Telefònica

**P20.- A quin acte o espectacle de les Festes de la Mercè 2004 pensa participar?**

-----

**(Espontània)**

**(Només per als que pensen assistir o participar en algun acte)**  
**(Suma de les dues respostes)**

| % Fila                         | Total  | SEXE  |       | EDAT            |                 |                 |                 |                 |          |
|--------------------------------|--------|-------|-------|-----------------|-----------------|-----------------|-----------------|-----------------|----------|
|                                |        | Home  | Dona  | De 18 a 24 anys | De 25 a 34 anys | De 35 a 44 anys | De 45 a 54 anys | De 55 a 64 anys | 65 i més |
| Total                          | 100,0% | 52,2% | 47,8% | 11,6%           | 24,9%           | 16,5%           | 15,2%           | 12,9%           | 19,0%    |
| Concerts de música clàssica    | 100,0% | 36,4% | 63,6% | 4,5%            | 18,2%           | 13,6%           | 18,2%           | 18,2%           | 27,3%    |
| Concerts de jazz               | 100,0% | 47,1% | 52,9% | 17,6%           | 47,1%           | 11,8%           | 11,8%           | ,0%             | 11,8%    |
| Concerts de rock               | 100,0% | 55,3% | 44,7% | 29,1%           | 47,6%           | 12,6%           | 5,8%            | 2,9%            | 1,9%     |
| Música tradicional             | 100,0% | 50,0% | 50,0% | 5,6%            | 33,3%           | 11,1%           | 11,1%           | 33,3%           | 5,6%     |
| Castells de focs               | 100,0% | 60,8% | 39,2% | 6,8%            | 24,3%           | 20,3%           | 21,6%           | 10,8%           | 16,2%    |
| Correfocs                      | 100,0% | 61,5% | 38,5% | 15,4%           | 41,0%           | 10,3%           | 20,5%           | 7,7%            | 5,1%     |
| Espectacles de cultura popular | 100,0% | 46,8% | 53,2% | 1,6%            | 12,9%           | 14,5%           | 21,0%           | 17,7%           | 32,3%    |
| Espectacles infantils          | 100,0% | 51,9% | 48,1% | ,0%             | 22,2%           | 51,9%           | 14,8%           | 7,4%            | 3,7%     |
| Festa del cel                  | 100,0% | 59,4% | 40,6% | 3,1%            | 15,6%           | 34,4%           | 18,8%           | 25,0%           | 3,1%     |
| Activitats esportives          | 100,0% | 50,0% | 50,0% | 25,0%           | 25,0%           | ,0%             | ,0%             | 25,0%           | 25,0%    |
| Gimcana, concursos             | 100,0% | 50,0% | 50,0% | 50,0%           | ,0%             | 25,0%           | ,0%             | 25,0%           | ,0%      |
| Teatre, òpera, dansa           | 100,0% | 21,4% | 78,6% | 21,4%           | 14,3%           | 7,1%            | 21,4%           | ,0%             | 35,7%    |
| Exposicions i museus           | 100,0% | 38,9% | 61,1% | 5,6%            | 38,9%           | 11,1%           | 22,2%           | 16,7%           | 5,6%     |
| Altres                         | 100,0% | 59,3% | 40,7% | 11,9%           | 15,3%           | 10,2%           | 16,9%           | 3,4%            | 42,4%    |
| Tots en general                | 100,0% | 25,0% | 75,0% | ,0%             | ,0%             | 12,5%           | 25,0%           | 12,5%           | 50,0%    |
| NS                             | 100,0% | 48,6% | 51,4% | 6,8%            | 21,6%           | 12,2%           | 13,5%           | 20,3%           | 25,7%    |

**BARÒMETRE TRIMESTRAL DE BARCELONA**  
Enquesta Telefònica

**P21\_1.- Vostè coneix la festa major del barri de Gràcia?**

| Valors Absoluts | Total | SEXE |      | EDAT            |                 |                 |                 |                 |          |
|-----------------|-------|------|------|-----------------|-----------------|-----------------|-----------------|-----------------|----------|
|                 |       | Home | Dona | De 18 a 24 anys | De 25 a 34 anys | De 35 a 44 anys | De 45 a 54 anys | De 55 a 64 anys | 65 i més |
| Total           | 800   | 374  | 426  | 68              | 162             | 142             | 119             | 110             | 199      |
| Coneix          | 722   | 347  | 375  | 59              | 147             | 130             | 102             | 100             | 184      |
| No coneix       | 78    | 27   | 51   | 9               | 15              | 12              | 17              | 10              | 15       |

| % Columna | Total  | SEXE   |        | EDAT            |                 |                 |                 |                 |          |
|-----------|--------|--------|--------|-----------------|-----------------|-----------------|-----------------|-----------------|----------|
|           |        | Home   | Dona   | De 18 a 24 anys | De 25 a 34 anys | De 35 a 44 anys | De 45 a 54 anys | De 55 a 64 anys | 65 i més |
| Total     | 100,0% | 100,0% | 100,0% | 100,0%          | 100,0%          | 100,0%          | 100,0%          | 100,0%          | 100,0%   |
| Coneix    | 90,3%  | 92,8%  | 88,0%  | 86,8%           | 90,7%           | 91,5%           | 85,7%           | 90,9%           | 92,5%    |
| No coneix | 9,8%   | 7,2%   | 12,0%  | 13,2%           | 9,3%            | 8,5%            | 14,3%           | 9,1%            | 7,5%     |

| % Fila    | Total  | SEXE  |       | EDAT            |                 |                 |                 |                 |          |
|-----------|--------|-------|-------|-----------------|-----------------|-----------------|-----------------|-----------------|----------|
|           |        | Home  | Dona  | De 18 a 24 anys | De 25 a 34 anys | De 35 a 44 anys | De 45 a 54 anys | De 55 a 64 anys | 65 i més |
| Total     | 100,0% | 46,8% | 53,3% | 8,5%            | 20,3%           | 17,8%           | 14,9%           | 13,8%           | 24,9%    |
| Coneix    | 100,0% | 48,1% | 51,9% | 8,2%            | 20,4%           | 18,0%           | 14,1%           | 13,9%           | 25,5%    |
| No coneix | 100,0% | 34,6% | 65,4% | 11,5%           | 19,2%           | 15,4%           | 21,8%           | 12,8%           | 19,2%    |

**BARÒMETRE TRIMESTRAL DE BARCELONA**  
Enquesta Telefònica

**P21\_2.- Ha assistit o participat en algun acte de la festa major de Gràcia d'enguany?**

-----

**(Només per als que coneixen la festa major de Gràcia)**

| Valors Absoluts | Total | SEXE |      | EDAT            |                 |                 |                 |                 |          |
|-----------------|-------|------|------|-----------------|-----------------|-----------------|-----------------|-----------------|----------|
|                 |       | Home | Dona | De 18 a 24 anys | De 25 a 34 anys | De 35 a 44 anys | De 45 a 54 anys | De 55 a 64 anys | 65 i més |
| Total           | 722   | 347  | 375  | 59              | 147             | 130             | 102             | 100             | 184      |
| Ha anat         | 179   | 95   | 84   | 30              | 57              | 29              | 23              | 20              | 20       |
| No ha anat      | 543   | 252  | 291  | 29              | 90              | 101             | 79              | 80              | 164      |

| % Columna  | Total  | SEXE   |        | EDAT            |                 |                 |                 |                 |          |
|------------|--------|--------|--------|-----------------|-----------------|-----------------|-----------------|-----------------|----------|
|            |        | Home   | Dona   | De 18 a 24 anys | De 25 a 34 anys | De 35 a 44 anys | De 45 a 54 anys | De 55 a 64 anys | 65 i més |
| Total      | 100,0% | 100,0% | 100,0% | 100,0%          | 100,0%          | 100,0%          | 100,0%          | 100,0%          | 100,0%   |
| Ha anat    | 24,8%  | 27,4%  | 22,4%  | 50,8%           | 38,8%           | 22,3%           | 22,5%           | 20,0%           | 10,9%    |
| No ha anat | 75,2%  | 72,6%  | 77,6%  | 49,2%           | 61,2%           | 77,7%           | 77,5%           | 80,0%           | 89,1%    |

| % Fila     | Total  | SEXE  |       | EDAT            |                 |                 |                 |                 |          |
|------------|--------|-------|-------|-----------------|-----------------|-----------------|-----------------|-----------------|----------|
|            |        | Home  | Dona  | De 18 a 24 anys | De 25 a 34 anys | De 35 a 44 anys | De 45 a 54 anys | De 55 a 64 anys | 65 i més |
| Total      | 100,0% | 48,1% | 51,9% | 8,2%            | 20,4%           | 18,0%           | 14,1%           | 13,9%           | 25,5%    |
| Ha anat    | 100,0% | 53,1% | 46,9% | 16,8%           | 31,8%           | 16,2%           | 12,8%           | 11,2%           | 11,2%    |
| No ha anat | 100,0% | 46,4% | 53,6% | 5,3%            | 16,6%           | 18,6%           | 14,5%           | 14,7%           | 30,2%    |

**BARÒMETRE TRIMESTRAL DE BARCELONA**  
Enquesta Telefònica

**P21 (Resum).- En general, quina valoració fa, entre el 0 i el 10, de la festa major de Gràcia?**

-----

**(Només per als que coneixen la festa major de Gràcia)  
(Essent 0 la puntuació més baixa i 10 la més alta)**

|                 | Total | SEXE  |       | EDAT            |                 |                 |                 |                 |          |
|-----------------|-------|-------|-------|-----------------|-----------------|-----------------|-----------------|-----------------|----------|
|                 |       | Home  | Dona  | De 18 a 24 anys | De 25 a 34 anys | De 35 a 44 anys | De 45 a 54 anys | De 55 a 64 anys | 65 i més |
| Mitjana         | 7,0   | 7,0   | 7,0   | 6,6             | 7,0             | 6,6             | 7,0             | 7,3             | 7,2      |
| Desv. Estàndard | 2,1   | 1,9   | 2,2   | 1,8             | 1,8             | 2,1             | 2,0             | 2,2             | 2,5      |
| N               | 612   | 302   | 310   | 52              | 140             | 109             | 84              | 87              | 140      |
| % Puntua        | 84,8% | 87,0% | 82,7% | 88,1%           | 95,2%           | 83,8%           | 82,4%           | 87,0%           | 76,1%    |

**BARÒMETRE TRIMESTRAL DE BARCELONA**  
Enquesta Telefònica

**P21\_3.- En general, quina valoració fa, entre el 0 i el 10, de la festa major de Gràcia?**

-----

**(Només per als que coneixen la festa major de Gràcia)  
(Essent 0 la puntuació més baixa i 10 la més alta)**

| Valors Absoluts |    | Total | SEXE |      | EDAT            |                 |                 |                 |                 |          |
|-----------------|----|-------|------|------|-----------------|-----------------|-----------------|-----------------|-----------------|----------|
|                 |    |       | Home | Dona | De 18 a 24 anys | De 25 a 34 anys | De 35 a 44 anys | De 45 a 54 anys | De 55 a 64 anys | 65 i més |
| Total           |    | 722   | 347  | 375  | 59              | 147             | 130             | 102             | 100             | 184      |
|                 | 0  | 16    | 4    | 12   | 1               | 2               | 3               | 2               | 2               | 6        |
|                 | 1  | 1     | 1    | 0    | 0               | 0               | 0               | 0               | 1               | 0        |
|                 | 2  | 4     | 1    | 3    | 0               | 0               | 1               | 1               | 0               | 2        |
|                 | 3  | 13    | 5    | 8    | 3               | 1               | 5               | 2               | 1               | 1        |
|                 | 4  | 30    | 21   | 9    | 2               | 9               | 6               | 3               | 4               | 6        |
|                 | 5  | 61    | 35   | 26   | 5               | 13              | 9               | 9               | 7               | 18       |
|                 | 6  | 73    | 39   | 34   | 6               | 23              | 20              | 4               | 11              | 9        |
|                 | 7  | 120   | 56   | 64   | 17              | 28              | 24              | 19              | 14              | 18       |
|                 | 8  | 177   | 91   | 86   | 15              | 46              | 28              | 31              | 24              | 33       |
|                 | 9  | 57    | 22   | 35   | 3               | 10              | 4               | 9               | 10              | 21       |
|                 | 10 | 60    | 27   | 33   | 0               | 8               | 9               | 4               | 13              | 26       |
|                 | NS | 110   | 45   | 65   | 7               | 7               | 21              | 18              | 13              | 44       |

| % Columna |    | Total  | SEXE   |        | EDAT            |                 |                 |                 |                 |          |
|-----------|----|--------|--------|--------|-----------------|-----------------|-----------------|-----------------|-----------------|----------|
|           |    |        | Home   | Dona   | De 18 a 24 anys | De 25 a 34 anys | De 35 a 44 anys | De 45 a 54 anys | De 55 a 64 anys | 65 i més |
| Total     |    | 100,0% | 100,0% | 100,0% | 100,0%          | 100,0%          | 100,0%          | 100,0%          | 100,0%          | 100,0%   |
|           | 0  | 2,2%   | 1,2%   | 3,2%   | 1,7%            | 1,4%            | 2,3%            | 2,0%            | 2,0%            | 3,3%     |
|           | 1  | ,1%    | ,3%    | ,0%    | ,0%             | ,0%             | ,0%             | ,0%             | 1,0%            | ,0%      |
|           | 2  | ,6%    | ,3%    | ,8%    | ,0%             | ,0%             | ,8%             | 1,0%            | ,0%             | 1,1%     |
|           | 3  | 1,8%   | 1,4%   | 2,1%   | 5,1%            | ,7%             | 3,8%            | 2,0%            | 1,0%            | ,5%      |
|           | 4  | 4,2%   | 6,1%   | 2,4%   | 3,4%            | 6,1%            | 4,6%            | 2,9%            | 4,0%            | 3,3%     |
|           | 5  | 8,4%   | 10,1%  | 6,9%   | 8,5%            | 8,8%            | 6,9%            | 8,8%            | 7,0%            | 9,8%     |
|           | 6  | 10,1%  | 11,2%  | 9,1%   | 10,2%           | 15,6%           | 15,4%           | 3,9%            | 11,0%           | 4,9%     |
|           | 7  | 16,6%  | 16,1%  | 17,1%  | 28,8%           | 19,0%           | 18,5%           | 18,6%           | 14,0%           | 9,8%     |
|           | 8  | 24,5%  | 26,2%  | 22,9%  | 25,4%           | 31,3%           | 21,5%           | 30,4%           | 24,0%           | 17,9%    |
|           | 9  | 7,9%   | 6,3%   | 9,3%   | 5,1%            | 6,8%            | 3,1%            | 8,8%            | 10,0%           | 11,4%    |
|           | 10 | 8,3%   | 7,8%   | 8,8%   | ,0%             | 5,4%            | 6,9%            | 3,9%            | 13,0%           | 14,1%    |
|           | NS | 15,2%  | 13,0%  | 17,3%  | 11,9%           | 4,8%            | 16,2%           | 17,6%           | 13,0%           | 23,9%    |

| % Fila |    | Total  | SEXE   |       | EDAT            |                 |                 |                 |                 |          |
|--------|----|--------|--------|-------|-----------------|-----------------|-----------------|-----------------|-----------------|----------|
|        |    |        | Home   | Dona  | De 18 a 24 anys | De 25 a 34 anys | De 35 a 44 anys | De 45 a 54 anys | De 55 a 64 anys | 65 i més |
| Total  |    | 100,0% | 48,1%  | 51,9% | 8,2%            | 20,4%           | 18,0%           | 14,1%           | 13,9%           | 25,5%    |
|        | 0  | 100,0% | 25,0%  | 75,0% | 6,3%            | 12,5%           | 18,8%           | 12,5%           | 12,5%           | 37,5%    |
|        | 1  | 100,0% | 100,0% | ,0%   | ,0%             | ,0%             | ,0%             | 100,0%          | ,0%             | ,0%      |
|        | 2  | 100,0% | 25,0%  | 75,0% | ,0%             | ,0%             | 25,0%           | 25,0%           | ,0%             | 50,0%    |
|        | 3  | 100,0% | 38,5%  | 61,5% | 23,1%           | 7,7%            | 38,5%           | 15,4%           | 7,7%            | 7,7%     |
|        | 4  | 100,0% | 70,0%  | 30,0% | 6,7%            | 30,0%           | 20,0%           | 10,0%           | 13,3%           | 20,0%    |
|        | 5  | 100,0% | 57,4%  | 42,6% | 8,2%            | 21,3%           | 14,8%           | 14,8%           | 11,5%           | 29,5%    |
|        | 6  | 100,0% | 53,4%  | 46,6% | 8,2%            | 31,5%           | 27,4%           | 5,5%            | 15,1%           | 12,3%    |
|        | 7  | 100,0% | 46,7%  | 53,3% | 14,2%           | 23,3%           | 20,0%           | 15,8%           | 11,7%           | 15,0%    |
|        | 8  | 100,0% | 51,4%  | 48,6% | 8,5%            | 26,0%           | 15,8%           | 17,5%           | 13,6%           | 18,6%    |
|        | 9  | 100,0% | 38,6%  | 61,4% | 5,3%            | 17,5%           | 7,0%            | 15,8%           | 17,5%           | 36,8%    |
|        | 10 | 100,0% | 45,0%  | 55,0% | ,0%             | 13,3%           | 15,0%           | 6,7%            | 21,7%           | 43,3%    |
|        | NS | 100,0% | 40,9%  | 59,1% | 6,4%            | 6,4%            | 19,1%           | 16,4%           | 11,8%           | 40,0%    |



**BARÒMETRE TRIMESTRAL DE BARCELONA**  
Enquesta Telefònica

**P22.- Com valoraria l'estat actual de l'economia a:**

+++++

**1. Espanya**

| Valors Absoluts |                | Total | SEXE |      | EDAT            |                 |                 |                 |                 |          |
|-----------------|----------------|-------|------|------|-----------------|-----------------|-----------------|-----------------|-----------------|----------|
|                 |                |       | Home | Dona | De 18 a 24 anys | De 25 a 34 anys | De 35 a 44 anys | De 45 a 54 anys | De 55 a 64 anys | 65 i més |
| Total           |                | 800   | 374  | 426  | 68              | 162             | 142             | 119             | 110             | 199      |
|                 | Molt bo        | 11    | 6    | 5    | 0               | 4               | 2               | 1               | 3               | 1        |
|                 | Bo             | 271   | 151  | 120  | 27              | 70              | 56              | 51              | 24              | 43       |
|                 | Normal/Regular | 228   | 109  | 119  | 14              | 32              | 34              | 33              | 43              | 72       |
|                 | Dolent         | 210   | 81   | 129  | 20              | 45              | 39              | 26              | 27              | 53       |
|                 | Molt dolent    | 44    | 16   | 28   | 5               | 5               | 7               | 5               | 9               | 13       |
|                 | NS             | 35    | 10   | 25   | 2               | 6               | 4               | 3               | 4               | 16       |
|                 | NC             | 1     | 1    | 0    | 0               | 0               | 0               | 0               | 0               | 1        |

| % Columna |                | Total  | SEXE   |        | EDAT            |                 |                 |                 |                 |          |
|-----------|----------------|--------|--------|--------|-----------------|-----------------|-----------------|-----------------|-----------------|----------|
|           |                |        | Home   | Dona   | De 18 a 24 anys | De 25 a 34 anys | De 35 a 44 anys | De 45 a 54 anys | De 55 a 64 anys | 65 i més |
| Total     |                | 100,0% | 100,0% | 100,0% | 100,0%          | 100,0%          | 100,0%          | 100,0%          | 100,0%          | 100,0%   |
|           | Molt bo        | 1,4%   | 1,6%   | 1,2%   | ,0%             | 2,5%            | 1,4%            | ,8%             | 2,7%            | ,5%      |
|           | Bo             | 33,9%  | 40,4%  | 28,2%  | 39,7%           | 43,2%           | 39,4%           | 42,9%           | 21,8%           | 21,6%    |
|           | Normal/Regular | 28,5%  | 29,1%  | 27,9%  | 20,6%           | 19,8%           | 23,9%           | 27,7%           | 39,1%           | 36,2%    |
|           | Dolent         | 26,3%  | 21,7%  | 30,3%  | 29,4%           | 27,8%           | 27,5%           | 21,8%           | 24,5%           | 26,6%    |
|           | Molt dolent    | 5,5%   | 4,3%   | 6,6%   | 7,4%            | 3,1%            | 4,9%            | 4,2%            | 8,2%            | 6,5%     |
|           | NS             | 4,4%   | 2,7%   | 5,9%   | 2,9%            | 3,7%            | 2,8%            | 2,5%            | 3,6%            | 8,0%     |
|           | NC             | ,1%    | ,3%    | ,0%    | ,0%             | ,0%             | ,0%             | ,0%             | ,0%             | ,5%      |

| % Fila |                | Total  | SEXE   |       | EDAT            |                 |                 |                 |                 |          |
|--------|----------------|--------|--------|-------|-----------------|-----------------|-----------------|-----------------|-----------------|----------|
|        |                |        | Home   | Dona  | De 18 a 24 anys | De 25 a 34 anys | De 35 a 44 anys | De 45 a 54 anys | De 55 a 64 anys | 65 i més |
| Total  |                | 100,0% | 46,8%  | 53,3% | 8,5%            | 20,3%           | 17,8%           | 14,9%           | 13,8%           | 24,9%    |
|        | Molt bo        | 100,0% | 54,5%  | 45,5% | ,0%             | 36,4%           | 18,2%           | 9,1%            | 27,3%           | 9,1%     |
|        | Bo             | 100,0% | 55,7%  | 44,3% | 10,0%           | 25,8%           | 20,7%           | 18,8%           | 8,9%            | 15,9%    |
|        | Normal/Regular | 100,0% | 47,8%  | 52,2% | 6,1%            | 14,0%           | 14,9%           | 14,5%           | 18,9%           | 31,6%    |
|        | Dolent         | 100,0% | 38,6%  | 61,4% | 9,5%            | 21,4%           | 18,6%           | 12,4%           | 12,9%           | 25,2%    |
|        | Molt dolent    | 100,0% | 36,4%  | 63,6% | 11,4%           | 11,4%           | 15,9%           | 11,4%           | 20,5%           | 29,5%    |
|        | NS             | 100,0% | 28,6%  | 71,4% | 5,7%            | 17,1%           | 11,4%           | 8,6%            | 11,4%           | 45,7%    |
|        | NC             | 100,0% | 100,0% | ,0%   | ,0%             | ,0%             | ,0%             | ,0%             | ,0%             | 100,0%   |

**BARÒMETRE TRIMESTRAL DE BARCELONA**  
Enquesta Telefònica

**P22 (Resum).- Com valoraria l'estat actual de l'economia a:**

-----

**1. Espanya**

| Valors Absoluts    | Total | SEXE |      | EDAT            |                 |                 |                 |                 |          |
|--------------------|-------|------|------|-----------------|-----------------|-----------------|-----------------|-----------------|----------|
|                    |       | Home | Dona | De 18 a 24 anys | De 25 a 34 anys | De 35 a 44 anys | De 45 a 54 anys | De 55 a 64 anys | 65 i més |
| Total              | 800   | 374  | 426  | 68              | 162             | 142             | 119             | 110             | 199      |
| Molt bo/Bo         | 282   | 157  | 125  | 27              | 74              | 58              | 52              | 27              | 44       |
| Normal             | 228   | 109  | 119  | 14              | 32              | 34              | 33              | 43              | 72       |
| Molt dolent/Dolent | 254   | 97   | 157  | 25              | 50              | 46              | 31              | 36              | 66       |
| NS                 | 35    | 10   | 25   | 2               | 6               | 4               | 3               | 4               | 16       |
| NC                 | 1     | 1    | 0    | 0               | 0               | 0               | 0               | 0               | 1        |

| % Columna          | Total  | SEXE   |        | EDAT            |                 |                 |                 |                 |          |
|--------------------|--------|--------|--------|-----------------|-----------------|-----------------|-----------------|-----------------|----------|
|                    |        | Home   | Dona   | De 18 a 24 anys | De 25 a 34 anys | De 35 a 44 anys | De 45 a 54 anys | De 55 a 64 anys | 65 i més |
| Total              | 100,0% | 100,0% | 100,0% | 100,0%          | 100,0%          | 100,0%          | 100,0%          | 100,0%          | 100,0%   |
| Molt bo/Bo         | 35,3%  | 42,0%  | 29,3%  | 39,7%           | 45,7%           | 40,8%           | 43,7%           | 24,5%           | 22,1%    |
| Normal             | 28,5%  | 29,1%  | 27,9%  | 20,6%           | 19,8%           | 23,9%           | 27,7%           | 39,1%           | 36,2%    |
| Molt dolent/Dolent | 31,8%  | 25,9%  | 36,9%  | 36,8%           | 30,9%           | 32,4%           | 26,1%           | 32,7%           | 33,2%    |
| NS                 | 4,4%   | 2,7%   | 5,9%   | 2,9%            | 3,7%            | 2,8%            | 2,5%            | 3,6%            | 8,0%     |
| NC                 | ,1%    | ,3%    | ,0%    | ,0%             | ,0%             | ,0%             | ,0%             | ,0%             | ,5%      |

| % Fila             | Total  | SEXE   |       | EDAT            |                 |                 |                 |                 |          |
|--------------------|--------|--------|-------|-----------------|-----------------|-----------------|-----------------|-----------------|----------|
|                    |        | Home   | Dona  | De 18 a 24 anys | De 25 a 34 anys | De 35 a 44 anys | De 45 a 54 anys | De 55 a 64 anys | 65 i més |
| Total              | 100,0% | 46,8%  | 53,3% | 8,5%            | 20,3%           | 17,8%           | 14,9%           | 13,8%           | 24,9%    |
| Molt bo/Bo         | 100,0% | 55,7%  | 44,3% | 9,6%            | 26,2%           | 20,6%           | 18,4%           | 9,6%            | 15,6%    |
| Normal             | 100,0% | 47,8%  | 52,2% | 6,1%            | 14,0%           | 14,9%           | 14,5%           | 18,9%           | 31,6%    |
| Molt dolent/Dolent | 100,0% | 38,2%  | 61,8% | 9,8%            | 19,7%           | 18,1%           | 12,2%           | 14,2%           | 26,0%    |
| NS                 | 100,0% | 28,6%  | 71,4% | 5,7%            | 17,1%           | 11,4%           | 8,6%            | 11,4%           | 45,7%    |
| NC                 | 100,0% | 100,0% | ,0%   | ,0%             | ,0%             | ,0%             | ,0%             | ,0%             | 100,0%   |

**BARÒMETRE TRIMESTRAL DE BARCELONA**  
Enquesta Telefònica

**P22.- Com valoraria l'estat actual de l'economia a:**

-----  
**2. Catalunya**

| Valors Absoluts |                | Total | SEXE |      | EDAT            |                 |                 |                 |                 |          |
|-----------------|----------------|-------|------|------|-----------------|-----------------|-----------------|-----------------|-----------------|----------|
|                 |                |       | Home | Dona | De 18 a 24 anys | De 25 a 34 anys | De 35 a 44 anys | De 45 a 54 anys | De 55 a 64 anys | 65 i més |
| Total           |                | 800   | 374  | 426  | 68              | 162             | 142             | 119             | 110             | 199      |
|                 | Molt bo        | 23    | 11   | 12   | 2               | 15              | 4               | 1               | 0               | 1        |
|                 | Bo             | 316   | 163  | 153  | 36              | 67              | 63              | 58              | 40              | 52       |
|                 | Normal/Regular | 221   | 105  | 116  | 10              | 40              | 31              | 31              | 39              | 70       |
|                 | Dolent         | 172   | 76   | 96   | 14              | 33              | 33              | 23              | 21              | 48       |
|                 | Molt dolent    | 37    | 12   | 25   | 4               | 4               | 8               | 2               | 7               | 12       |
|                 | NS             | 30    | 6    | 24   | 2               | 3               | 3               | 4               | 3               | 15       |
|                 | NC             | 1     | 1    | 0    | 0               | 0               | 0               | 0               | 0               | 1        |

| % Columna |                | Total  | SEXE   |        | EDAT            |                 |                 |                 |                 |          |
|-----------|----------------|--------|--------|--------|-----------------|-----------------|-----------------|-----------------|-----------------|----------|
|           |                |        | Home   | Dona   | De 18 a 24 anys | De 25 a 34 anys | De 35 a 44 anys | De 45 a 54 anys | De 55 a 64 anys | 65 i més |
| Total     |                | 100,0% | 100,0% | 100,0% | 100,0%          | 100,0%          | 100,0%          | 100,0%          | 100,0%          | 100,0%   |
|           | Molt bo        | 2,9%   | 2,9%   | 2,8%   | 2,9%            | 9,3%            | 2,8%            | ,8%             | ,0%             | ,5%      |
|           | Bo             | 39,5%  | 43,6%  | 35,9%  | 52,9%           | 41,4%           | 44,4%           | 48,7%           | 36,4%           | 26,1%    |
|           | Normal/Regular | 27,6%  | 28,1%  | 27,2%  | 14,7%           | 24,7%           | 21,8%           | 26,1%           | 35,5%           | 35,2%    |
|           | Dolent         | 21,5%  | 20,3%  | 22,5%  | 20,6%           | 20,4%           | 23,2%           | 19,3%           | 19,1%           | 24,1%    |
|           | Molt dolent    | 4,6%   | 3,2%   | 5,9%   | 5,9%            | 2,5%            | 5,6%            | 1,7%            | 6,4%            | 6,0%     |
|           | NS             | 3,8%   | 1,6%   | 5,6%   | 2,9%            | 1,9%            | 2,1%            | 3,4%            | 2,7%            | 7,5%     |
|           | NC             | ,1%    | ,3%    | ,0%    | ,0%             | ,0%             | ,0%             | ,0%             | ,0%             | ,5%      |

| % Fila |                | Total  | SEXE   |       | EDAT            |                 |                 |                 |                 |          |
|--------|----------------|--------|--------|-------|-----------------|-----------------|-----------------|-----------------|-----------------|----------|
|        |                |        | Home   | Dona  | De 18 a 24 anys | De 25 a 34 anys | De 35 a 44 anys | De 45 a 54 anys | De 55 a 64 anys | 65 i més |
| Total  |                | 100,0% | 46,8%  | 53,3% | 8,5%            | 20,3%           | 17,8%           | 14,9%           | 13,8%           | 24,9%    |
|        | Molt bo        | 100,0% | 47,8%  | 52,2% | 8,7%            | 65,2%           | 17,4%           | 4,3%            | ,0%             | 4,3%     |
|        | Bo             | 100,0% | 51,6%  | 48,4% | 11,4%           | 21,2%           | 19,9%           | 18,4%           | 12,7%           | 16,5%    |
|        | Normal/Regular | 100,0% | 47,5%  | 52,5% | 4,5%            | 18,1%           | 14,0%           | 14,0%           | 17,6%           | 31,7%    |
|        | Dolent         | 100,0% | 44,2%  | 55,8% | 8,1%            | 19,2%           | 19,2%           | 13,4%           | 12,2%           | 27,9%    |
|        | Molt dolent    | 100,0% | 32,4%  | 67,6% | 10,8%           | 10,8%           | 21,6%           | 5,4%            | 18,9%           | 32,4%    |
|        | NS             | 100,0% | 20,0%  | 80,0% | 6,7%            | 10,0%           | 10,0%           | 13,3%           | 10,0%           | 50,0%    |
|        | NC             | 100,0% | 100,0% | ,0%   | ,0%             | ,0%             | ,0%             | ,0%             | ,0%             | 100,0%   |

**BARÒMETRE TRIMESTRAL DE BARCELONA**  
Enquesta Telefònica

**P22 (Resum).- Com valoraria l'estat actual de l'economia a:**

-----  
**2. Catalunya**

| Valors Absoluts |                    | Total | SEXE |      | EDAT            |                 |                 |                 |                 |          |
|-----------------|--------------------|-------|------|------|-----------------|-----------------|-----------------|-----------------|-----------------|----------|
|                 |                    |       | Home | Dona | De 18 a 24 anys | De 25 a 34 anys | De 35 a 44 anys | De 45 a 54 anys | De 55 a 64 anys | 65 i més |
| Total           |                    | 800   | 374  | 426  | 68              | 162             | 142             | 119             | 110             | 199      |
|                 | Molt bo/Bo         | 339   | 174  | 165  | 38              | 82              | 67              | 59              | 40              | 53       |
|                 | Normal             | 221   | 105  | 116  | 10              | 40              | 31              | 31              | 39              | 70       |
|                 | Molt dolent/Dolent | 209   | 88   | 121  | 18              | 37              | 41              | 25              | 28              | 60       |
|                 | NS                 | 30    | 6    | 24   | 2               | 3               | 3               | 4               | 3               | 15       |
|                 | NC                 | 1     | 1    | 0    | 0               | 0               | 0               | 0               | 0               | 1        |

| % Columna |                    | Total  | SEXE   |        | EDAT            |                 |                 |                 |                 |          |
|-----------|--------------------|--------|--------|--------|-----------------|-----------------|-----------------|-----------------|-----------------|----------|
|           |                    |        | Home   | Dona   | De 18 a 24 anys | De 25 a 34 anys | De 35 a 44 anys | De 45 a 54 anys | De 55 a 64 anys | 65 i més |
| Total     |                    | 100,0% | 100,0% | 100,0% | 100,0%          | 100,0%          | 100,0%          | 100,0%          | 100,0%          | 100,0%   |
|           | Molt bo/Bo         | 42,4%  | 46,5%  | 38,7%  | 55,9%           | 50,6%           | 47,2%           | 49,6%           | 36,4%           | 26,6%    |
|           | Normal             | 27,6%  | 28,1%  | 27,2%  | 14,7%           | 24,7%           | 21,8%           | 26,1%           | 35,5%           | 35,2%    |
|           | Molt dolent/Dolent | 26,1%  | 23,5%  | 28,4%  | 26,5%           | 22,8%           | 28,9%           | 21,0%           | 25,5%           | 30,2%    |
|           | NS                 | 3,8%   | 1,6%   | 5,6%   | 2,9%            | 1,9%            | 2,1%            | 3,4%            | 2,7%            | 7,5%     |
|           | NC                 | ,1%    | ,3%    | ,0%    | ,0%             | ,0%             | ,0%             | ,0%             | ,0%             | ,5%      |

| % Fila |                    | Total  | SEXE   |       | EDAT            |                 |                 |                 |                 |          |
|--------|--------------------|--------|--------|-------|-----------------|-----------------|-----------------|-----------------|-----------------|----------|
|        |                    |        | Home   | Dona  | De 18 a 24 anys | De 25 a 34 anys | De 35 a 44 anys | De 45 a 54 anys | De 55 a 64 anys | 65 i més |
| Total  |                    | 100,0% | 46,8%  | 53,3% | 8,5%            | 20,3%           | 17,8%           | 14,9%           | 13,8%           | 24,9%    |
|        | Molt bo/Bo         | 100,0% | 51,3%  | 48,7% | 11,2%           | 24,2%           | 19,8%           | 17,4%           | 11,8%           | 15,6%    |
|        | Normal             | 100,0% | 47,5%  | 52,5% | 4,5%            | 18,1%           | 14,0%           | 14,0%           | 17,6%           | 31,7%    |
|        | Molt dolent/Dolent | 100,0% | 42,1%  | 57,9% | 8,6%            | 17,7%           | 19,6%           | 12,0%           | 13,4%           | 28,7%    |
|        | NS                 | 100,0% | 20,0%  | 80,0% | 6,7%            | 10,0%           | 10,0%           | 13,3%           | 10,0%           | 50,0%    |
|        | NC                 | 100,0% | 100,0% | ,0%   | ,0%             | ,0%             | ,0%             | ,0%             | ,0%             | 100,0%   |

**BARÒMETRE TRIMESTRAL DE BARCELONA**  
Enquesta Telefònica

**P22.- Com valoraria l'estat actual de l'economia a:**

-----  
**3. Barcelona**

| Valors Absoluts |                | Total | SEXE |      | EDAT            |                 |                 |                 |                 |          |
|-----------------|----------------|-------|------|------|-----------------|-----------------|-----------------|-----------------|-----------------|----------|
|                 |                |       | Home | Dona | De 18 a 24 anys | De 25 a 34 anys | De 35 a 44 anys | De 45 a 54 anys | De 55 a 64 anys | 65 i més |
| Total           |                | 800   | 374  | 426  | 68              | 162             | 142             | 119             | 110             | 199      |
|                 | Molt bo        | 32    | 16   | 16   | 4               | 16              | 5               | 2               | 1               | 4        |
|                 | Bo             | 323   | 167  | 156  | 37              | 75              | 62              | 59              | 37              | 53       |
|                 | Normal/Regular | 205   | 94   | 111  | 10              | 30              | 29              | 27              | 41              | 68       |
|                 | Dolent         | 166   | 76   | 90   | 12              | 34              | 35              | 22              | 20              | 43       |
|                 | Molt dolent    | 40    | 13   | 27   | 3               | 5               | 8               | 3               | 8               | 13       |
|                 | NS             | 33    | 7    | 26   | 2               | 2               | 3               | 6               | 3               | 17       |
|                 | NC             | 1     | 1    | 0    | 0               | 0               | 0               | 0               | 0               | 1        |

| % Columna |                | Total  | SEXE   |        | EDAT            |                 |                 |                 |                 |          |
|-----------|----------------|--------|--------|--------|-----------------|-----------------|-----------------|-----------------|-----------------|----------|
|           |                |        | Home   | Dona   | De 18 a 24 anys | De 25 a 34 anys | De 35 a 44 anys | De 45 a 54 anys | De 55 a 64 anys | 65 i més |
| Total     |                | 100,0% | 100,0% | 100,0% | 100,0%          | 100,0%          | 100,0%          | 100,0%          | 100,0%          | 100,0%   |
|           | Molt bo        | 4,0%   | 4,3%   | 3,8%   | 5,9%            | 9,9%            | 3,5%            | 1,7%            | ,9%             | 2,0%     |
|           | Bo             | 40,4%  | 44,7%  | 36,6%  | 54,4%           | 46,3%           | 43,7%           | 49,6%           | 33,6%           | 26,6%    |
|           | Normal/Regular | 25,6%  | 25,1%  | 26,1%  | 14,7%           | 18,5%           | 20,4%           | 22,7%           | 37,3%           | 34,2%    |
|           | Dolent         | 20,8%  | 20,3%  | 21,1%  | 17,6%           | 21,0%           | 24,6%           | 18,5%           | 18,2%           | 21,6%    |
|           | Molt dolent    | 5,0%   | 3,5%   | 6,3%   | 4,4%            | 3,1%            | 5,6%            | 2,5%            | 7,3%            | 6,5%     |
|           | NS             | 4,1%   | 1,9%   | 6,1%   | 2,9%            | 1,2%            | 2,1%            | 5,0%            | 2,7%            | 8,5%     |
|           | NC             | ,1%    | ,3%    | ,0%    | ,0%             | ,0%             | ,0%             | ,0%             | ,0%             | ,5%      |

| % Fila |                | Total  | SEXE   |       | EDAT            |                 |                 |                 |                 |          |
|--------|----------------|--------|--------|-------|-----------------|-----------------|-----------------|-----------------|-----------------|----------|
|        |                |        | Home   | Dona  | De 18 a 24 anys | De 25 a 34 anys | De 35 a 44 anys | De 45 a 54 anys | De 55 a 64 anys | 65 i més |
| Total  |                | 100,0% | 46,8%  | 53,3% | 8,5%            | 20,3%           | 17,8%           | 14,9%           | 13,8%           | 24,9%    |
|        | Molt bo        | 100,0% | 50,0%  | 50,0% | 12,5%           | 50,0%           | 15,6%           | 6,3%            | 3,1%            | 12,5%    |
|        | Bo             | 100,0% | 51,7%  | 48,3% | 11,5%           | 23,2%           | 19,2%           | 18,3%           | 11,5%           | 16,4%    |
|        | Normal/Regular | 100,0% | 45,9%  | 54,1% | 4,9%            | 14,6%           | 14,1%           | 13,2%           | 20,0%           | 33,2%    |
|        | Dolent         | 100,0% | 45,8%  | 54,2% | 7,2%            | 20,5%           | 21,1%           | 13,3%           | 12,0%           | 25,9%    |
|        | Molt dolent    | 100,0% | 32,5%  | 67,5% | 7,5%            | 12,5%           | 20,0%           | 7,5%            | 20,0%           | 32,5%    |
|        | NS             | 100,0% | 21,2%  | 78,8% | 6,1%            | 6,1%            | 9,1%            | 18,2%           | 9,1%            | 51,5%    |
|        | NC             | 100,0% | 100,0% | ,0%   | ,0%             | ,0%             | ,0%             | ,0%             | ,0%             | 100,0%   |

**BARÒMETRE TRIMESTRAL DE BARCELONA**  
Enquesta Telefònica

**P22 (Resum).- Com valoraria l'estat actual de l'economia a:**

-----  
**3. Barcelona**

| Valors Absoluts |                    | Total | SEXE |      | EDAT            |                 |                 |                 |                 |          |
|-----------------|--------------------|-------|------|------|-----------------|-----------------|-----------------|-----------------|-----------------|----------|
|                 |                    |       | Home | Dona | De 18 a 24 anys | De 25 a 34 anys | De 35 a 44 anys | De 45 a 54 anys | De 55 a 64 anys | 65 i més |
| Total           |                    | 800   | 374  | 426  | 68              | 162             | 142             | 119             | 110             | 199      |
|                 | Molt bo/Bo         | 355   | 183  | 172  | 41              | 91              | 67              | 61              | 38              | 57       |
|                 | Normal             | 205   | 94   | 111  | 10              | 30              | 29              | 27              | 41              | 68       |
|                 | Molt dolent/Dolent | 206   | 89   | 117  | 15              | 39              | 43              | 25              | 28              | 56       |
|                 | NS                 | 33    | 7    | 26   | 2               | 2               | 3               | 6               | 3               | 17       |
|                 | NC                 | 1     | 1    | 0    | 0               | 0               | 0               | 0               | 0               | 1        |

| % Columna |                    | Total  | SEXE   |        | EDAT            |                 |                 |                 |                 |          |
|-----------|--------------------|--------|--------|--------|-----------------|-----------------|-----------------|-----------------|-----------------|----------|
|           |                    |        | Home   | Dona   | De 18 a 24 anys | De 25 a 34 anys | De 35 a 44 anys | De 45 a 54 anys | De 55 a 64 anys | 65 i més |
| Total     |                    | 100,0% | 100,0% | 100,0% | 100,0%          | 100,0%          | 100,0%          | 100,0%          | 100,0%          | 100,0%   |
|           | Molt bo/Bo         | 44,4%  | 48,9%  | 40,4%  | 60,3%           | 56,2%           | 47,2%           | 51,3%           | 34,5%           | 28,6%    |
|           | Normal             | 25,6%  | 25,1%  | 26,1%  | 14,7%           | 18,5%           | 20,4%           | 22,7%           | 37,3%           | 34,2%    |
|           | Molt dolent/Dolent | 25,8%  | 23,8%  | 27,5%  | 22,1%           | 24,1%           | 30,3%           | 21,0%           | 25,5%           | 28,1%    |
|           | NS                 | 4,1%   | 1,9%   | 6,1%   | 2,9%            | 1,2%            | 2,1%            | 5,0%            | 2,7%            | 8,5%     |
|           | NC                 | ,1%    | ,3%    | ,0%    | ,0%             | ,0%             | ,0%             | ,0%             | ,0%             | ,5%      |

| % Fila |                    | Total  | SEXE   |       | EDAT            |                 |                 |                 |                 |          |
|--------|--------------------|--------|--------|-------|-----------------|-----------------|-----------------|-----------------|-----------------|----------|
|        |                    |        | Home   | Dona  | De 18 a 24 anys | De 25 a 34 anys | De 35 a 44 anys | De 45 a 54 anys | De 55 a 64 anys | 65 i més |
| Total  |                    | 100,0% | 46,8%  | 53,3% | 8,5%            | 20,3%           | 17,8%           | 14,9%           | 13,8%           | 24,9%    |
|        | Molt bo/Bo         | 100,0% | 51,5%  | 48,5% | 11,5%           | 25,6%           | 18,9%           | 17,2%           | 10,7%           | 16,1%    |
|        | Normal             | 100,0% | 45,9%  | 54,1% | 4,9%            | 14,6%           | 14,1%           | 13,2%           | 20,0%           | 33,2%    |
|        | Molt dolent/Dolent | 100,0% | 43,2%  | 56,8% | 7,3%            | 18,9%           | 20,9%           | 12,1%           | 13,6%           | 27,2%    |
|        | NS                 | 100,0% | 21,2%  | 78,8% | 6,1%            | 6,1%            | 9,1%            | 18,2%           | 9,1%            | 51,5%    |
|        | NC                 | 100,0% | 100,0% | ,0%   | ,0%             | ,0%             | ,0%             | ,0%             | ,0%             | 100,0%   |

# BARÒMETRE TRIMESTRAL DE BARCELONA

Enquesta Telefònica

## P23.- Respecte a la situació econòmica de la seva família, vostè diria que l'últim any ha millorat o ha empitjorat?

| Valors Absoluts | Total | SEXE |      | EDAT            |                 |                 |                 |                 |          |
|-----------------|-------|------|------|-----------------|-----------------|-----------------|-----------------|-----------------|----------|
|                 |       | Home | Dona | De 18 a 24 anys | De 25 a 34 anys | De 35 a 44 anys | De 45 a 54 anys | De 55 a 64 anys | 65 i més |
| Total           | 800   | 374  | 426  | 68              | 162             | 142             | 119             | 110             | 199      |
| Ha millorat     | 163   | 87   | 76   | 26              | 61              | 24              | 24              | 9               | 19       |
| Està igual      | 360   | 180  | 180  | 25              | 58              | 58              | 53              | 55              | 111      |
| Ha empitjorat   | 269   | 102  | 167  | 15              | 42              | 59              | 42              | 45              | 66       |
| NS              | 6     | 3    | 3    | 2               | 0               | 1               | 0               | 1               | 2        |
| NC              | 2     | 2    | 0    | 0               | 1               | 0               | 0               | 0               | 1        |

| % Columna     | Total  | SEXE   |        | EDAT            |                 |                 |                 |                 |          |
|---------------|--------|--------|--------|-----------------|-----------------|-----------------|-----------------|-----------------|----------|
|               |        | Home   | Dona   | De 18 a 24 anys | De 25 a 34 anys | De 35 a 44 anys | De 45 a 54 anys | De 55 a 64 anys | 65 i més |
| Total         | 100,0% | 100,0% | 100,0% | 100,0%          | 100,0%          | 100,0%          | 100,0%          | 100,0%          | 100,0%   |
| Ha millorat   | 20,4%  | 23,3%  | 17,8%  | 38,2%           | 37,7%           | 16,9%           | 20,2%           | 8,2%            | 9,5%     |
| Està igual    | 45,0%  | 48,1%  | 42,3%  | 36,8%           | 35,8%           | 40,8%           | 44,5%           | 50,0%           | 55,8%    |
| Ha empitjorat | 33,6%  | 27,3%  | 39,2%  | 22,1%           | 25,9%           | 41,5%           | 35,3%           | 40,9%           | 33,2%    |
| NS            | ,8%    | ,8%    | ,7%    | 2,9%            | ,0%             | ,7%             | ,0%             | ,9%             | 1,0%     |
| NC            | ,3%    | ,5%    | ,0%    | ,0%             | ,6%             | ,0%             | ,0%             | ,0%             | ,5%      |

| % Fila        | Total  | SEXE   |       | EDAT            |                 |                 |                 |                 |          |
|---------------|--------|--------|-------|-----------------|-----------------|-----------------|-----------------|-----------------|----------|
|               |        | Home   | Dona  | De 18 a 24 anys | De 25 a 34 anys | De 35 a 44 anys | De 45 a 54 anys | De 55 a 64 anys | 65 i més |
| Total         | 100,0% | 46,8%  | 53,3% | 8,5%            | 20,3%           | 17,8%           | 14,9%           | 13,8%           | 24,9%    |
| Ha millorat   | 100,0% | 53,4%  | 46,6% | 16,0%           | 37,4%           | 14,7%           | 14,7%           | 5,5%            | 11,7%    |
| Està igual    | 100,0% | 50,0%  | 50,0% | 6,9%            | 16,1%           | 16,1%           | 14,7%           | 15,3%           | 30,8%    |
| Ha empitjorat | 100,0% | 37,9%  | 62,1% | 5,6%            | 15,6%           | 21,9%           | 15,6%           | 16,7%           | 24,5%    |
| NS            | 100,0% | 50,0%  | 50,0% | 33,3%           | ,0%             | 16,7%           | ,0%             | 16,7%           | 33,3%    |
| NC            | 100,0% | 100,0% | ,0%   | ,0%             | 50,0%           | ,0%             | ,0%             | ,0%             | 50,0%    |

**BARÒMETRE TRIMESTRAL DE BARCELONA**  
Enquesta Telefònica

**P24.- I de cara al futur, vostè creu que la situació econòmica de la seva família millorarà o empitjorarà?**

| Valors Absoluts  | Total | SEXE |      | EDAT            |                 |                 |                 |                 |          |
|------------------|-------|------|------|-----------------|-----------------|-----------------|-----------------|-----------------|----------|
|                  |       | Home | Dona | De 18 a 24 anys | De 25 a 34 anys | De 35 a 44 anys | De 45 a 54 anys | De 55 a 64 anys | 65 i més |
| Total            | 800   | 374  | 426  | 68              | 162             | 142             | 119             | 110             | 199      |
| Millorarà        | 369   | 183  | 186  | 40              | 108             | 76              | 47              | 38              | 60       |
| Continuarà igual | 236   | 109  | 127  | 20              | 35              | 29              | 41              | 38              | 73       |
| Empitjorarà      | 120   | 51   | 69   | 5               | 12              | 26              | 19              | 25              | 33       |
| NS               | 74    | 30   | 44   | 3               | 7               | 11              | 12              | 9               | 32       |
| NC               | 1     | 1    | 0    | 0               | 0               | 0               | 0               | 0               | 1        |

| % Columna        | Total  | SEXE   |        | EDAT            |                 |                 |                 |                 |          |
|------------------|--------|--------|--------|-----------------|-----------------|-----------------|-----------------|-----------------|----------|
|                  |        | Home   | Dona   | De 18 a 24 anys | De 25 a 34 anys | De 35 a 44 anys | De 45 a 54 anys | De 55 a 64 anys | 65 i més |
| Total            | 100,0% | 100,0% | 100,0% | 100,0%          | 100,0%          | 100,0%          | 100,0%          | 100,0%          | 100,0%   |
| Millorarà        | 46,1%  | 48,9%  | 43,7%  | 58,8%           | 66,7%           | 53,5%           | 39,5%           | 34,5%           | 30,2%    |
| Continuarà igual | 29,5%  | 29,1%  | 29,8%  | 29,4%           | 21,6%           | 20,4%           | 34,5%           | 34,5%           | 36,7%    |
| Empitjorarà      | 15,0%  | 13,6%  | 16,2%  | 7,4%            | 7,4%            | 18,3%           | 16,0%           | 22,7%           | 16,6%    |
| NS               | 9,3%   | 8,0%   | 10,3%  | 4,4%            | 4,3%            | 7,7%            | 10,1%           | 8,2%            | 16,1%    |
| NC               | ,1%    | ,3%    | ,0%    | ,0%             | ,0%             | ,0%             | ,0%             | ,0%             | ,5%      |

| % Fila           | Total  | SEXE   |       | EDAT            |                 |                 |                 |                 |          |
|------------------|--------|--------|-------|-----------------|-----------------|-----------------|-----------------|-----------------|----------|
|                  |        | Home   | Dona  | De 18 a 24 anys | De 25 a 34 anys | De 35 a 44 anys | De 45 a 54 anys | De 55 a 64 anys | 65 i més |
| Total            | 100,0% | 46,8%  | 53,3% | 8,5%            | 20,3%           | 17,8%           | 14,9%           | 13,8%           | 24,9%    |
| Millorarà        | 100,0% | 49,6%  | 50,4% | 10,8%           | 29,3%           | 20,6%           | 12,7%           | 10,3%           | 16,3%    |
| Continuarà igual | 100,0% | 46,2%  | 53,8% | 8,5%            | 14,8%           | 12,3%           | 17,4%           | 16,1%           | 30,9%    |
| Empitjorarà      | 100,0% | 42,5%  | 57,5% | 4,2%            | 10,0%           | 21,7%           | 15,8%           | 20,8%           | 27,5%    |
| NS               | 100,0% | 40,5%  | 59,5% | 4,1%            | 9,5%            | 14,9%           | 16,2%           | 12,2%           | 43,2%    |
| NC               | 100,0% | 100,0% | ,0%   | ,0%             | ,0%             | ,0%             | ,0%             | ,0%             | 100,0%   |



**BARÒMETRE TRIMESTRAL DE BARCELONA**  
Enquesta Telefònica

**P25/P26 (Resum).- Escala ideològica i sentiment de pertinença**

-----

**Ideologia (1=Esquerra / 5=Dreta)**

**Pertinença (1=Únicament espanyol / 5=Únicament català)**

|            |                 | Total | SEXE  |       | EDAT            |                 |                 |                 |                 |          |
|------------|-----------------|-------|-------|-------|-----------------|-----------------|-----------------|-----------------|-----------------|----------|
|            |                 |       | Home  | Dona  | De 18 a 24 anys | De 25 a 34 anys | De 35 a 44 anys | De 45 a 54 anys | De 55 a 64 anys | 65 i més |
| Ideologia  | Mitjana         | 2,0   | 1,9   | 2,1   | 1,6             | 1,9             | 2,1             | 1,6             | 2,3             | 2,2      |
|            | Desv. Estàndard | 1,2   | 1,2   | 1,2   | 1,0             | 1,2             | 1,3             | ,9              | 1,2             | 1,3      |
|            | N               | 631   | 320   | 311   | 58              | 138             | 119             | 99              | 87              | 130      |
|            | % Contesta      | 78,9% | 85,6% | 73,0% | 85,3%           | 85,2%           | 83,8%           | 83,2%           | 79,1%           | 65,3%    |
| Pertinença | Mitjana         | 3,4   | 3,4   | 3,4   | 3,3             | 3,3             | 3,5             | 3,3             | 3,2             | 3,4      |
|            | Desv. Estàndard | 1,1   | 1,1   | 1,1   | 1,0             | 1,1             | 1,1             | 1,1             | 1,2             | 1,0      |
|            | N               | 744   | 343   | 401   | 63              | 147             | 132             | 106             | 108             | 188      |
|            | % Contesta      | 93,0% | 91,7% | 94,1% | 92,6%           | 90,7%           | 93,0%           | 89,1%           | 98,2%           | 94,5%    |

# BARÒMETRE TRIMESTRAL DE BARCELONA

Enquesta Telefònica

## P25.- De les següents opcions ideològiques que li citaré a continuació, a quina se sent vostè més proper?

| Valors Absoluts | Total | SEXE |      | EDAT            |                 |                 |                 |                 |          |
|-----------------|-------|------|------|-----------------|-----------------|-----------------|-----------------|-----------------|----------|
|                 |       | Home | Dona | De 18 a 24 anys | De 25 a 34 anys | De 35 a 44 anys | De 45 a 54 anys | De 55 a 64 anys | 65 i més |
| Total           | 800   | 374  | 426  | 68              | 162             | 142             | 119             | 110             | 199      |
| Esquerra        | 314   | 168  | 146  | 38              | 78              | 57              | 55              | 32              | 54       |
| Centre esquerra | 129   | 67   | 62   | 13              | 23              | 22              | 30              | 19              | 22       |
| Centre          | 109   | 47   | 62   | 3               | 22              | 17              | 11              | 23              | 33       |
| Centre dreta    | 41    | 22   | 19   | 1               | 7               | 15              | 1               | 7               | 10       |
| Dreta           | 38    | 16   | 22   | 3               | 8               | 8               | 2               | 6               | 11       |
| NS              | 84    | 17   | 67   | 5               | 15              | 10              | 9               | 12              | 33       |
| NC              | 40    | 16   | 24   | 2               | 2               | 5               | 4               | 7               | 20       |
| Apolític        | 45    | 21   | 24   | 3               | 7               | 8               | 7               | 4               | 16       |

| % Columna       | Total  | SEXE   |        | EDAT            |                 |                 |                 |                 |          |
|-----------------|--------|--------|--------|-----------------|-----------------|-----------------|-----------------|-----------------|----------|
|                 |        | Home   | Dona   | De 18 a 24 anys | De 25 a 34 anys | De 35 a 44 anys | De 45 a 54 anys | De 55 a 64 anys | 65 i més |
| Total           | 100,0% | 100,0% | 100,0% | 100,0%          | 100,0%          | 100,0%          | 100,0%          | 100,0%          | 100,0%   |
| Esquerra        | 39,3%  | 44,9%  | 34,3%  | 55,9%           | 48,1%           | 40,1%           | 46,2%           | 29,1%           | 27,1%    |
| Centre esquerra | 16,1%  | 17,9%  | 14,6%  | 19,1%           | 14,2%           | 15,5%           | 25,2%           | 17,3%           | 11,1%    |
| Centre          | 13,6%  | 12,6%  | 14,6%  | 4,4%            | 13,6%           | 12,0%           | 9,2%            | 20,9%           | 16,6%    |
| Centre dreta    | 5,1%   | 5,9%   | 4,5%   | 1,5%            | 4,3%            | 10,6%           | 8%              | 6,4%            | 5,0%     |
| Dreta           | 4,8%   | 4,3%   | 5,2%   | 4,4%            | 4,9%            | 5,6%            | 1,7%            | 5,5%            | 5,5%     |
| NS              | 10,5%  | 4,5%   | 15,7%  | 7,4%            | 9,3%            | 7,0%            | 7,6%            | 10,9%           | 16,6%    |
| NC              | 5,0%   | 4,3%   | 5,6%   | 2,9%            | 1,2%            | 3,5%            | 3,4%            | 6,4%            | 10,1%    |
| Apolític        | 5,6%   | 5,6%   | 5,6%   | 4,4%            | 4,3%            | 5,6%            | 5,9%            | 3,6%            | 8,0%     |

| % Fila          | Total  | SEXE  |       | EDAT            |                 |                 |                 |                 |          |
|-----------------|--------|-------|-------|-----------------|-----------------|-----------------|-----------------|-----------------|----------|
|                 |        | Home  | Dona  | De 18 a 24 anys | De 25 a 34 anys | De 35 a 44 anys | De 45 a 54 anys | De 55 a 64 anys | 65 i més |
| Total           | 100,0% | 46,8% | 53,3% | 8,5%            | 20,3%           | 17,8%           | 14,9%           | 13,8%           | 24,9%    |
| Esquerra        | 100,0% | 53,5% | 46,5% | 12,1%           | 24,8%           | 18,2%           | 17,5%           | 10,2%           | 17,2%    |
| Centre esquerra | 100,0% | 51,9% | 48,1% | 10,1%           | 17,8%           | 17,1%           | 23,3%           | 14,7%           | 17,1%    |
| Centre          | 100,0% | 43,1% | 56,9% | 2,8%            | 20,2%           | 15,6%           | 10,1%           | 21,1%           | 30,3%    |
| Centre dreta    | 100,0% | 53,7% | 46,3% | 2,4%            | 17,1%           | 36,6%           | 2,4%            | 17,1%           | 24,4%    |
| Dreta           | 100,0% | 42,1% | 57,9% | 7,9%            | 21,1%           | 21,1%           | 5,3%            | 15,8%           | 28,9%    |
| NS              | 100,0% | 20,2% | 79,8% | 6,0%            | 17,9%           | 11,9%           | 10,7%           | 14,3%           | 39,3%    |
| NC              | 100,0% | 40,0% | 60,0% | 5,0%            | 5,0%            | 12,5%           | 10,0%           | 17,5%           | 50,0%    |
| Apolític        | 100,0% | 46,7% | 53,3% | 6,7%            | 15,6%           | 17,8%           | 15,6%           | 8,9%            | 35,6%    |

**BARÒMETRE TRIMESTRAL DE BARCELONA**  
Enquesta Telefònica

**P26.- I a quina de les següents situacions se sent més proper?**

| Valors Absoluts          | Total | SEXE |      | EDAT            |                 |                 |                 |                 |          |
|--------------------------|-------|------|------|-----------------|-----------------|-----------------|-----------------|-----------------|----------|
|                          |       | Home | Dona | De 18 a 24 anys | De 25 a 34 anys | De 35 a 44 anys | De 45 a 54 anys | De 55 a 64 anys | 65 i més |
| Total                    | 800   | 374  | 426  | 68              | 162             | 142             | 119             | 110             | 199      |
| Únicament espanyol       | 58    | 27   | 31   | 4               | 13              | 8               | 10              | 11              | 12       |
| Més espanyol que català  | 58    | 27   | 31   | 3               | 13              | 7               | 7               | 16              | 12       |
| Tant espanyol com català | 304   | 136  | 168  | 30              | 55              | 54              | 48              | 38              | 79       |
| Més català que espanyol  | 203   | 98   | 105  | 19              | 42              | 35              | 27              | 24              | 56       |
| Únicament català         | 121   | 55   | 66   | 7               | 24              | 28              | 14              | 19              | 29       |
| NS                       | 27    | 12   | 15   | 4               | 8               | 5               | 5               | 0               | 5        |
| NC                       | 29    | 19   | 10   | 1               | 7               | 5               | 8               | 2               | 6        |

| % Columna                | Total  | SEXE   |        | EDAT            |                 |                 |                 |                 |          |
|--------------------------|--------|--------|--------|-----------------|-----------------|-----------------|-----------------|-----------------|----------|
|                          |        | Home   | Dona   | De 18 a 24 anys | De 25 a 34 anys | De 35 a 44 anys | De 45 a 54 anys | De 55 a 64 anys | 65 i més |
| Total                    | 100,0% | 100,0% | 100,0% | 100,0%          | 100,0%          | 100,0%          | 100,0%          | 100,0%          | 100,0%   |
| Únicament espanyol       | 7,3%   | 7,2%   | 7,3%   | 5,9%            | 8,0%            | 5,6%            | 8,4%            | 10,0%           | 6,0%     |
| Més espanyol que català  | 7,3%   | 7,2%   | 7,3%   | 4,4%            | 8,0%            | 4,9%            | 5,9%            | 14,5%           | 6,0%     |
| Tant espanyol com català | 38,0%  | 36,4%  | 39,4%  | 44,1%           | 34,0%           | 38,0%           | 40,3%           | 34,5%           | 39,7%    |
| Més català que espanyol  | 25,4%  | 26,2%  | 24,6%  | 27,9%           | 25,9%           | 24,6%           | 22,7%           | 21,8%           | 28,1%    |
| Únicament català         | 15,1%  | 14,7%  | 15,5%  | 10,3%           | 14,8%           | 19,7%           | 11,8%           | 17,3%           | 14,6%    |
| NS                       | 3,4%   | 3,2%   | 3,5%   | 5,9%            | 4,9%            | 3,5%            | 4,2%            | ,0%             | 2,5%     |
| NC                       | 3,6%   | 5,1%   | 2,3%   | 1,5%            | 4,3%            | 3,5%            | 6,7%            | 1,8%            | 3,0%     |

| % Fila                   | Total  | SEXE  |       | EDAT            |                 |                 |                 |                 |          |
|--------------------------|--------|-------|-------|-----------------|-----------------|-----------------|-----------------|-----------------|----------|
|                          |        | Home  | Dona  | De 18 a 24 anys | De 25 a 34 anys | De 35 a 44 anys | De 45 a 54 anys | De 55 a 64 anys | 65 i més |
| Total                    | 100,0% | 46,8% | 53,3% | 8,5%            | 20,3%           | 17,8%           | 14,9%           | 13,8%           | 24,9%    |
| Únicament espanyol       | 100,0% | 46,6% | 53,4% | 6,9%            | 22,4%           | 13,8%           | 17,2%           | 19,0%           | 20,7%    |
| Més espanyol que català  | 100,0% | 46,6% | 53,4% | 5,2%            | 22,4%           | 12,1%           | 12,1%           | 27,6%           | 20,7%    |
| Tant espanyol com català | 100,0% | 44,7% | 55,3% | 9,9%            | 18,1%           | 17,8%           | 15,8%           | 12,5%           | 26,0%    |
| Més català que espanyol  | 100,0% | 48,3% | 51,7% | 9,4%            | 20,7%           | 17,2%           | 13,3%           | 11,8%           | 27,6%    |
| Únicament català         | 100,0% | 45,5% | 54,5% | 5,8%            | 19,8%           | 23,1%           | 11,6%           | 15,7%           | 24,0%    |
| NS                       | 100,0% | 44,4% | 55,6% | 14,8%           | 29,6%           | 18,5%           | 18,5%           | ,0%             | 18,5%    |
| NC                       | 100,0% | 65,5% | 34,5% | 3,4%            | 24,1%           | 17,2%           | 27,6%           | 6,9%            | 20,7%    |

**BARÒMETRE TRIMESTRAL DE BARCELONA**  
Enquesta Telefònica

**P27.- Em podria dir si vostè té correu electrònic personal?**

| Valors Absoluts | Total | SEXE |      | EDAT            |                 |                 |                 |                 |          |
|-----------------|-------|------|------|-----------------|-----------------|-----------------|-----------------|-----------------|----------|
|                 |       | Home | Dona | De 18 a 24 anys | De 25 a 34 anys | De 35 a 44 anys | De 45 a 54 anys | De 55 a 64 anys | 65 i més |
| Total           | 800   | 374  | 426  | 68              | 162             | 142             | 119             | 110             | 199      |
| Sí              | 343   | 190  | 153  | 54              | 120             | 84              | 57              | 19              | 9        |
| No              | 457   | 184  | 273  | 14              | 42              | 58              | 62              | 91              | 190      |

| % Columna | Total  | SEXE   |        | EDAT            |                 |                 |                 |                 |          |
|-----------|--------|--------|--------|-----------------|-----------------|-----------------|-----------------|-----------------|----------|
|           |        | Home   | Dona   | De 18 a 24 anys | De 25 a 34 anys | De 35 a 44 anys | De 45 a 54 anys | De 55 a 64 anys | 65 i més |
| Total     | 100,0% | 100,0% | 100,0% | 100,0%          | 100,0%          | 100,0%          | 100,0%          | 100,0%          | 100,0%   |
| Sí        | 42,9%  | 50,8%  | 35,9%  | 79,4%           | 74,1%           | 59,2%           | 47,9%           | 17,3%           | 4,5%     |
| No        | 57,1%  | 49,2%  | 64,1%  | 20,6%           | 25,9%           | 40,8%           | 52,1%           | 82,7%           | 95,5%    |

| % Fila | Total  | SEXE  |       | EDAT            |                 |                 |                 |                 |          |
|--------|--------|-------|-------|-----------------|-----------------|-----------------|-----------------|-----------------|----------|
|        |        | Home  | Dona  | De 18 a 24 anys | De 25 a 34 anys | De 35 a 44 anys | De 45 a 54 anys | De 55 a 64 anys | 65 i més |
| Total  | 100,0% | 46,8% | 53,3% | 8,5%            | 20,3%           | 17,8%           | 14,9%           | 13,8%           | 24,9%    |
| Sí     | 100,0% | 55,4% | 44,6% | 15,7%           | 35,0%           | 24,5%           | 16,6%           | 5,5%            | 2,6%     |
| No     | 100,0% | 40,3% | 59,7% | 3,1%            | 9,2%            | 12,7%           | 13,6%           | 19,9%           | 41,6%    |

**BARÒMETRE TRIMESTRAL DE BARCELONA**  
Enquesta Telefònica

**P28.- I ha fet servir durant la darrera setmana el correu electrònic personal?**

-----

**(Només per als que tenen correu electrònic personal)**

| Valors Absoluts |    | Total | SEXE |      | EDAT            |                 |                 |                 |                 |          |
|-----------------|----|-------|------|------|-----------------|-----------------|-----------------|-----------------|-----------------|----------|
|                 |    |       | Home | Dona | De 18 a 24 anys | De 25 a 34 anys | De 35 a 44 anys | De 45 a 54 anys | De 55 a 64 anys | 65 i més |
| Total           |    | 343   | 190  | 153  | 54              | 120             | 84              | 57              | 19              | 9        |
|                 | Sí | 281   | 164  | 117  | 47              | 104             | 69              | 42              | 14              | 5        |
|                 | No | 62    | 26   | 36   | 7               | 16              | 15              | 15              | 5               | 4        |

| % Columna |    | Total  | SEXE   |        | EDAT            |                 |                 |                 |                 |          |
|-----------|----|--------|--------|--------|-----------------|-----------------|-----------------|-----------------|-----------------|----------|
|           |    |        | Home   | Dona   | De 18 a 24 anys | De 25 a 34 anys | De 35 a 44 anys | De 45 a 54 anys | De 55 a 64 anys | 65 i més |
| Total     |    | 100,0% | 100,0% | 100,0% | 100,0%          | 100,0%          | 100,0%          | 100,0%          | 100,0%          | 100,0%   |
|           | Sí | 81,9%  | 86,3%  | 76,5%  | 87,0%           | 86,7%           | 82,1%           | 73,7%           | 73,7%           | 55,6%    |
|           | No | 18,1%  | 13,7%  | 23,5%  | 13,0%           | 13,3%           | 17,9%           | 26,3%           | 26,3%           | 44,4%    |

| % Fila |    | Total  | SEXE  |       | EDAT            |                 |                 |                 |                 |          |
|--------|----|--------|-------|-------|-----------------|-----------------|-----------------|-----------------|-----------------|----------|
|        |    |        | Home  | Dona  | De 18 a 24 anys | De 25 a 34 anys | De 35 a 44 anys | De 45 a 54 anys | De 55 a 64 anys | 65 i més |
| Total  |    | 100,0% | 55,4% | 44,6% | 15,7%           | 35,0%           | 24,5%           | 16,6%           | 5,5%            | 2,6%     |
|        | Sí | 100,0% | 58,4% | 41,6% | 16,7%           | 37,0%           | 24,6%           | 14,9%           | 5,0%            | 1,8%     |
|        | No | 100,0% | 41,9% | 58,1% | 11,3%           | 25,8%           | 24,2%           | 24,2%           | 8,1%            | 6,5%     |

**BARÒMETRE TRIMESTRAL DE BARCELONA**  
Enquesta Telefònica

**P29.- Sexe**

| Valors Absoluts | Total | SEXE |      | EDAT            |                 |                 |                 |                 |          |
|-----------------|-------|------|------|-----------------|-----------------|-----------------|-----------------|-----------------|----------|
|                 |       | Home | Dona | De 18 a 24 anys | De 25 a 34 anys | De 35 a 44 anys | De 45 a 54 anys | De 55 a 64 anys | 65 i més |
| Total           | 800   | 374  | 426  | 68              | 162             | 142             | 119             | 110             | 199      |
| Home            | 374   | 374  | 0    | 35              | 83              | 71              | 57              | 51              | 77       |
| Dona            | 426   | 0    | 426  | 33              | 79              | 71              | 62              | 59              | 122      |

| % Columna | Total  | SEXE   |        | EDAT            |                 |                 |                 |                 |          |
|-----------|--------|--------|--------|-----------------|-----------------|-----------------|-----------------|-----------------|----------|
|           |        | Home   | Dona   | De 18 a 24 anys | De 25 a 34 anys | De 35 a 44 anys | De 45 a 54 anys | De 55 a 64 anys | 65 i més |
| Total     | 100,0% | 100,0% | 100,0% | 100,0%          | 100,0%          | 100,0%          | 100,0%          | 100,0%          | 100,0%   |
| Home      | 46,8%  | 100,0% | ,0%    | 51,5%           | 51,2%           | 50,0%           | 47,9%           | 46,4%           | 38,7%    |
| Dona      | 53,3%  | ,0%    | 100,0% | 48,5%           | 48,8%           | 50,0%           | 52,1%           | 53,6%           | 61,3%    |

| % Fila | Total  | SEXE   |        | EDAT            |                 |                 |                 |                 |          |
|--------|--------|--------|--------|-----------------|-----------------|-----------------|-----------------|-----------------|----------|
|        |        | Home   | Dona   | De 18 a 24 anys | De 25 a 34 anys | De 35 a 44 anys | De 45 a 54 anys | De 55 a 64 anys | 65 i més |
| Total  | 100,0% | 46,8%  | 53,3%  | 8,5%            | 20,3%           | 17,8%           | 14,9%           | 13,8%           | 24,9%    |
| Home   | 100,0% | 100,0% | ,0%    | 9,4%            | 22,2%           | 19,0%           | 15,2%           | 13,6%           | 20,6%    |
| Dona   | 100,0% | ,0%    | 100,0% | 7,7%            | 18,5%           | 16,7%           | 14,6%           | 13,8%           | 28,6%    |

**BARÒMETRE TRIMESTRAL DE BARCELONA**  
Enquesta Telefònica

**P30.- Edat**

| Valors Absoluts | Total | SEXE |      | EDAT            |                 |                 |                 |                 |          |
|-----------------|-------|------|------|-----------------|-----------------|-----------------|-----------------|-----------------|----------|
|                 |       | Home | Dona | De 18 a 24 anys | De 25 a 34 anys | De 35 a 44 anys | De 45 a 54 anys | De 55 a 64 anys | 65 i més |
| Total           | 800   | 374  | 426  | 68              | 162             | 142             | 119             | 110             | 199      |
| De 18 a 24 anys | 68    | 35   | 33   | 68              | 0               | 0               | 0               | 0               | 0        |
| De 25 a 34 anys | 162   | 83   | 79   | 0               | 162             | 0               | 0               | 0               | 0        |
| De 35 a 44 anys | 142   | 71   | 71   | 0               | 0               | 142             | 0               | 0               | 0        |
| De 45 a 54 anys | 119   | 57   | 62   | 0               | 0               | 0               | 119             | 0               | 0        |
| De 55 a 64 anys | 110   | 51   | 59   | 0               | 0               | 0               | 0               | 110             | 0        |
| 65 i més        | 199   | 77   | 122  | 0               | 0               | 0               | 0               | 0               | 199      |

| % Columna       | Total  | SEXE   |        | EDAT            |                 |                 |                 |                 |          |
|-----------------|--------|--------|--------|-----------------|-----------------|-----------------|-----------------|-----------------|----------|
|                 |        | Home   | Dona   | De 18 a 24 anys | De 25 a 34 anys | De 35 a 44 anys | De 45 a 54 anys | De 55 a 64 anys | 65 i més |
| Total           | 100,0% | 100,0% | 100,0% | 100,0%          | 100,0%          | 100,0%          | 100,0%          | 100,0%          | 100,0%   |
| De 18 a 24 anys | 8,5%   | 9,4%   | 7,7%   | 100,0%          | ,0%             | ,0%             | ,0%             | ,0%             | ,0%      |
| De 25 a 34 anys | 20,3%  | 22,2%  | 18,5%  | ,0%             | 100,0%          | ,0%             | ,0%             | ,0%             | ,0%      |
| De 35 a 44 anys | 17,8%  | 19,0%  | 16,7%  | ,0%             | ,0%             | 100,0%          | ,0%             | ,0%             | ,0%      |
| De 45 a 54 anys | 14,9%  | 15,2%  | 14,6%  | ,0%             | ,0%             | ,0%             | 100,0%          | ,0%             | ,0%      |
| De 55 a 64 anys | 13,8%  | 13,6%  | 13,8%  | ,0%             | ,0%             | ,0%             | ,0%             | 100,0%          | ,0%      |
| 65 i més        | 24,9%  | 20,6%  | 28,6%  | ,0%             | ,0%             | ,0%             | ,0%             | ,0%             | 100,0%   |

| % Fila          | Total  | SEXE  |       | EDAT            |                 |                 |                 |                 |          |
|-----------------|--------|-------|-------|-----------------|-----------------|-----------------|-----------------|-----------------|----------|
|                 |        | Home  | Dona  | De 18 a 24 anys | De 25 a 34 anys | De 35 a 44 anys | De 45 a 54 anys | De 55 a 64 anys | 65 i més |
| Total           | 100,0% | 46,8% | 53,3% | 8,5%            | 20,3%           | 17,8%           | 14,9%           | 13,8%           | 24,9%    |
| De 18 a 24 anys | 100,0% | 51,5% | 48,5% | 100,0%          | ,0%             | ,0%             | ,0%             | ,0%             | ,0%      |
| De 25 a 34 anys | 100,0% | 51,2% | 48,8% | ,0%             | 100,0%          | ,0%             | ,0%             | ,0%             | ,0%      |
| De 35 a 44 anys | 100,0% | 50,0% | 50,0% | ,0%             | ,0%             | 100,0%          | ,0%             | ,0%             | ,0%      |
| De 45 a 54 anys | 100,0% | 47,9% | 52,1% | ,0%             | ,0%             | ,0%             | 100,0%          | ,0%             | ,0%      |
| De 55 a 64 anys | 100,0% | 46,4% | 53,6% | ,0%             | ,0%             | ,0%             | ,0%             | 100,0%          | ,0%      |
| 65 i més        | 100,0% | 38,7% | 61,3% | ,0%             | ,0%             | ,0%             | ,0%             | ,0%             | 100,0%   |

**BARÒMETRE TRIMESTRAL DE BARCELONA**  
Enquesta Telefònica

**P31.- Lloc de naixement**

| Valors Absoluts       | Total | SEXE |      | EDAT            |                 |                 |                 |                 |          |
|-----------------------|-------|------|------|-----------------|-----------------|-----------------|-----------------|-----------------|----------|
|                       |       | Home | Dona | De 18 a 24 anys | De 25 a 34 anys | De 35 a 44 anys | De 45 a 54 anys | De 55 a 64 anys | 65 i més |
| Total                 | 800   | 374  | 426  | 68              | 162             | 142             | 119             | 110             | 199      |
| Barcelona ciutat      | 473   | 221  | 252  | 60              | 117             | 99              | 46              | 50              | 101      |
| Resta Catalunya       | 71    | 40   | 31   | 2               | 8               | 8               | 15              | 9               | 29       |
| Andalusia/Extremadura | 61    | 19   | 42   | 0               | 1               | 8               | 15              | 17              | 20       |
| Resta d'Espanya       | 140   | 68   | 72   | 0               | 11              | 16              | 37              | 29              | 47       |
| Unió Europea          | 11    | 4    | 7    | 1               | 5               | 3               | 0               | 0               | 2        |
| Resta d'Europa        | 4     | 2    | 2    | 0               | 1               | 2               | 0               | 1               | 0        |
| Resta del món         | 39    | 19   | 20   | 5               | 19              | 6               | 6               | 3               | 0        |
| NC                    | 1     | 1    | 0    | 0               | 0               | 0               | 0               | 1               | 0        |

| % Columna             | Total  | SEXE   |        | EDAT            |                 |                 |                 |                 |          |
|-----------------------|--------|--------|--------|-----------------|-----------------|-----------------|-----------------|-----------------|----------|
|                       |        | Home   | Dona   | De 18 a 24 anys | De 25 a 34 anys | De 35 a 44 anys | De 45 a 54 anys | De 55 a 64 anys | 65 i més |
| Total                 | 100,0% | 100,0% | 100,0% | 100,0%          | 100,0%          | 100,0%          | 100,0%          | 100,0%          | 100,0%   |
| Barcelona ciutat      | 59,1%  | 59,1%  | 59,2%  | 88,2%           | 72,2%           | 69,7%           | 38,7%           | 45,5%           | 50,8%    |
| Resta Catalunya       | 8,9%   | 10,7%  | 7,3%   | 2,9%            | 4,9%            | 5,6%            | 12,6%           | 8,2%            | 14,6%    |
| Andalusia/Extremadura | 7,6%   | 5,1%   | 9,9%   | ,0%             | ,6%             | 5,6%            | 12,6%           | 15,5%           | 10,1%    |
| Resta d'Espanya       | 17,5%  | 18,2%  | 16,9%  | ,0%             | 6,8%            | 11,3%           | 31,1%           | 26,4%           | 23,6%    |
| Unió Europea          | 1,4%   | 1,1%   | 1,6%   | 1,5%            | 3,1%            | 2,1%            | ,0%             | ,0%             | 1,0%     |
| Resta d'Europa        | ,5%    | ,5%    | ,5%    | ,0%             | ,6%             | 1,4%            | ,0%             | ,9%             | ,0%      |
| Resta del món         | 4,9%   | 5,1%   | 4,7%   | 7,4%            | 11,7%           | 4,2%            | 5,0%            | 2,7%            | ,0%      |
| NC                    | ,1%    | ,3%    | ,0%    | ,0%             | ,0%             | ,0%             | ,0%             | ,9%             | ,0%      |

| % Fila                | Total  | SEXE   |       | EDAT            |                 |                 |                 |                 |          |
|-----------------------|--------|--------|-------|-----------------|-----------------|-----------------|-----------------|-----------------|----------|
|                       |        | Home   | Dona  | De 18 a 24 anys | De 25 a 34 anys | De 35 a 44 anys | De 45 a 54 anys | De 55 a 64 anys | 65 i més |
| Total                 | 100,0% | 46,8%  | 53,3% | 8,5%            | 20,3%           | 17,8%           | 14,9%           | 13,8%           | 24,9%    |
| Barcelona ciutat      | 100,0% | 46,7%  | 53,3% | 12,7%           | 24,7%           | 20,9%           | 9,7%            | 10,6%           | 21,4%    |
| Resta Catalunya       | 100,0% | 56,3%  | 43,7% | 2,8%            | 11,3%           | 11,3%           | 21,1%           | 12,7%           | 40,8%    |
| Andalusia/Extremadura | 100,0% | 31,1%  | 68,9% | ,0%             | 1,6%            | 13,1%           | 24,6%           | 27,9%           | 32,8%    |
| Resta d'Espanya       | 100,0% | 48,6%  | 51,4% | ,0%             | 7,9%            | 11,4%           | 26,4%           | 20,7%           | 33,6%    |
| Unió Europea          | 100,0% | 36,4%  | 63,6% | 9,1%            | 45,5%           | 27,3%           | ,0%             | ,0%             | 18,2%    |
| Resta d'Europa        | 100,0% | 50,0%  | 50,0% | ,0%             | 25,0%           | 50,0%           | ,0%             | 25,0%           | ,0%      |
| Resta del món         | 100,0% | 48,7%  | 51,3% | 12,8%           | 48,7%           | 15,4%           | 15,4%           | 7,7%            | ,0%      |
| NC                    | 100,0% | 100,0% | ,0%   | ,0%             | ,0%             | ,0%             | ,0%             | 100,0%          | ,0%      |



**BARÒMETRE TRIMESTRAL DE BARCELONA**  
Enquesta Telefònica

**P32.- Nacionalitat**

| Valors Absoluts |              | Total | SEXE |      | EDAT            |                 |                 |                 |                 |          |
|-----------------|--------------|-------|------|------|-----------------|-----------------|-----------------|-----------------|-----------------|----------|
|                 |              |       | Home | Dona | De 18 a 24 anys | De 25 a 34 anys | De 35 a 44 anys | De 45 a 54 anys | De 55 a 64 anys | 65 i més |
| Total           |              | 800   | 374  | 426  | 68              | 162             | 142             | 119             | 110             | 199      |
|                 | Espanyola    | 771   | 363  | 408  | 65              | 144             | 138             | 115             | 110             | 199      |
|                 | Unió Europea | 9     | 4    | 5    | 1               | 5               | 3               | 0               | 0               | 0        |
|                 | Altres       | 19    | 6    | 13   | 2               | 13              | 1               | 3               | 0               | 0        |
|                 | NC           | 1     | 1    | 0    | 0               | 0               | 0               | 1               | 0               | 0        |

| % Columna |              | Total  | SEXE   |        | EDAT            |                 |                 |                 |                 |          |
|-----------|--------------|--------|--------|--------|-----------------|-----------------|-----------------|-----------------|-----------------|----------|
|           |              |        | Home   | Dona   | De 18 a 24 anys | De 25 a 34 anys | De 35 a 44 anys | De 45 a 54 anys | De 55 a 64 anys | 65 i més |
| Total     |              | 100,0% | 100,0% | 100,0% | 100,0%          | 100,0%          | 100,0%          | 100,0%          | 100,0%          | 100,0%   |
|           | Espanyola    | 96,4%  | 97,1%  | 95,8%  | 95,6%           | 88,9%           | 97,2%           | 96,6%           | 100,0%          | 100,0%   |
|           | Unió Europea | 1,1%   | 1,1%   | 1,2%   | 1,5%            | 3,1%            | 2,1%            | ,0%             | ,0%             | ,0%      |
|           | Altres       | 2,4%   | 1,6%   | 3,1%   | 2,9%            | 8,0%            | ,7%             | 2,5%            | ,0%             | ,0%      |
|           | NC           | ,1%    | ,3%    | ,0%    | ,0%             | ,0%             | ,0%             | ,8%             | ,0%             | ,0%      |

| % Fila |              | Total  | SEXE   |       | EDAT            |                 |                 |                 |                 |          |
|--------|--------------|--------|--------|-------|-----------------|-----------------|-----------------|-----------------|-----------------|----------|
|        |              |        | Home   | Dona  | De 18 a 24 anys | De 25 a 34 anys | De 35 a 44 anys | De 45 a 54 anys | De 55 a 64 anys | 65 i més |
| Total  |              | 100,0% | 46,8%  | 53,3% | 8,5%            | 20,3%           | 17,8%           | 14,9%           | 13,8%           | 24,9%    |
|        | Espanyola    | 100,0% | 47,1%  | 52,9% | 8,4%            | 18,7%           | 17,9%           | 14,9%           | 14,3%           | 25,8%    |
|        | Unió Europea | 100,0% | 44,4%  | 55,6% | 11,1%           | 55,6%           | 33,3%           | ,0%             | ,0%             | ,0%      |
|        | Altres       | 100,0% | 31,6%  | 68,4% | 10,5%           | 68,4%           | 5,3%            | 15,8%           | ,0%             | ,0%      |
|        | NC           | 100,0% | 100,0% | ,0%   | ,0%             | ,0%             | ,0%             | 100,0%          | ,0%             | ,0%      |

**BARÒMETRE TRIMESTRAL DE BARCELONA**  
Enquesta Telefònica

**P33.- Llengua habitual**

| Valors Absoluts |          | Total | SEXE |      | EDAT            |                 |                 |                 |                 |          |
|-----------------|----------|-------|------|------|-----------------|-----------------|-----------------|-----------------|-----------------|----------|
|                 |          |       | Home | Dona | De 18 a 24 anys | De 25 a 34 anys | De 35 a 44 anys | De 45 a 54 anys | De 55 a 64 anys | 65 i més |
| Total           |          | 800   | 374  | 426  | 68              | 162             | 142             | 119             | 110             | 199      |
|                 | Català   | 395   | 193  | 202  | 37              | 66              | 72              | 51              | 52              | 117      |
|                 | Castellà | 398   | 179  | 219  | 30              | 93              | 68              | 68              | 58              | 81       |
|                 | Altres   | 7     | 2    | 5    | 1               | 3               | 2               | 0               | 0               | 1        |

| % Columna |          | Total  | SEXE   |        | EDAT            |                 |                 |                 |                 |          |
|-----------|----------|--------|--------|--------|-----------------|-----------------|-----------------|-----------------|-----------------|----------|
|           |          |        | Home   | Dona   | De 18 a 24 anys | De 25 a 34 anys | De 35 a 44 anys | De 45 a 54 anys | De 55 a 64 anys | 65 i més |
| Total     |          | 100,0% | 100,0% | 100,0% | 100,0%          | 100,0%          | 100,0%          | 100,0%          | 100,0%          | 100,0%   |
|           | Català   | 49,4%  | 51,6%  | 47,4%  | 54,4%           | 40,7%           | 50,7%           | 42,9%           | 47,3%           | 58,8%    |
|           | Castellà | 49,8%  | 47,9%  | 51,4%  | 44,1%           | 57,4%           | 47,9%           | 57,1%           | 52,7%           | 40,7%    |
|           | Altres   | ,9%    | ,5%    | 1,2%   | 1,5%            | 1,9%            | 1,4%            | ,0%             | ,0%             | ,5%      |

| % Fila |          | Total  | SEXE  |       | EDAT            |                 |                 |                 |                 |          |
|--------|----------|--------|-------|-------|-----------------|-----------------|-----------------|-----------------|-----------------|----------|
|        |          |        | Home  | Dona  | De 18 a 24 anys | De 25 a 34 anys | De 35 a 44 anys | De 45 a 54 anys | De 55 a 64 anys | 65 i més |
| Total  |          | 100,0% | 46,8% | 53,3% | 8,5%            | 20,3%           | 17,8%           | 14,9%           | 13,8%           | 24,9%    |
|        | Català   | 100,0% | 48,9% | 51,1% | 9,4%            | 16,7%           | 18,2%           | 12,9%           | 13,2%           | 29,6%    |
|        | Castellà | 100,0% | 45,0% | 55,0% | 7,5%            | 23,4%           | 17,1%           | 17,1%           | 14,6%           | 20,4%    |
|        | Altres   | 100,0% | 28,6% | 71,4% | 14,3%           | 42,9%           | 28,6%           | ,0%             | ,0%             | 14,3%    |

**BARÒMETRE TRIMESTRAL DE BARCELONA**  
Enquesta Telefònica

**P33.-A.- Concretament quina és la seva llengua habitual a:**

-----

**1. Casa**

| Valors Absoluts |          | Total | SEXE |      | EDAT            |                 |                 |                 |                 |          |
|-----------------|----------|-------|------|------|-----------------|-----------------|-----------------|-----------------|-----------------|----------|
|                 |          |       | Home | Dona | De 18 a 24 anys | De 25 a 34 anys | De 35 a 44 anys | De 45 a 54 anys | De 55 a 64 anys | 65 i més |
| Total           |          | 800   | 374  | 426  | 68              | 162             | 142             | 119             | 110             | 199      |
|                 | Català   | 356   | 171  | 185  | 28              | 58              | 59              | 50              | 51              | 110      |
|                 | Castellà | 342   | 159  | 183  | 27              | 86              | 56              | 53              | 49              | 71       |
|                 | Ambdues  | 92    | 41   | 51   | 11              | 14              | 23              | 16              | 10              | 18       |
|                 | Altres   | 10    | 3    | 7    | 2               | 4               | 4               | 0               | 0               | 0        |

| % Columna |          | Total  | SEXE   |        | EDAT            |                 |                 |                 |                 |          |
|-----------|----------|--------|--------|--------|-----------------|-----------------|-----------------|-----------------|-----------------|----------|
|           |          |        | Home   | Dona   | De 18 a 24 anys | De 25 a 34 anys | De 35 a 44 anys | De 45 a 54 anys | De 55 a 64 anys | 65 i més |
| Total     |          | 100,0% | 100,0% | 100,0% | 100,0%          | 100,0%          | 100,0%          | 100,0%          | 100,0%          | 100,0%   |
|           | Català   | 44,5%  | 45,7%  | 43,4%  | 41,2%           | 35,8%           | 41,5%           | 42,0%           | 46,4%           | 55,3%    |
|           | Castellà | 42,8%  | 42,5%  | 43,0%  | 39,7%           | 53,1%           | 39,4%           | 44,5%           | 44,5%           | 35,7%    |
|           | Ambdues  | 11,5%  | 11,0%  | 12,0%  | 16,2%           | 8,6%            | 16,2%           | 13,4%           | 9,1%            | 9,0%     |
|           | Altres   | 1,3%   | ,8%    | 1,6%   | 2,9%            | 2,5%            | 2,8%            | ,0%             | ,0%             | ,0%      |

| % Fila |          | Total  | SEXE  |       | EDAT            |                 |                 |                 |                 |          |
|--------|----------|--------|-------|-------|-----------------|-----------------|-----------------|-----------------|-----------------|----------|
|        |          |        | Home  | Dona  | De 18 a 24 anys | De 25 a 34 anys | De 35 a 44 anys | De 45 a 54 anys | De 55 a 64 anys | 65 i més |
| Total  |          | 100,0% | 46,8% | 53,3% | 8,5%            | 20,3%           | 17,8%           | 14,9%           | 13,8%           | 24,9%    |
|        | Català   | 100,0% | 48,0% | 52,0% | 7,9%            | 16,3%           | 16,6%           | 14,0%           | 14,3%           | 30,9%    |
|        | Castellà | 100,0% | 46,5% | 53,5% | 7,9%            | 25,1%           | 16,4%           | 15,5%           | 14,3%           | 20,8%    |
|        | Ambdues  | 100,0% | 44,6% | 55,4% | 12,0%           | 15,2%           | 25,0%           | 17,4%           | 10,9%           | 19,6%    |
|        | Altres   | 100,0% | 30,0% | 70,0% | 20,0%           | 40,0%           | 40,0%           | ,0%             | ,0%             | ,0%      |

**BARÒMETRE TRIMESTRAL DE BARCELONA**  
Enquesta Telefònica

**P33.-A.- Concretament quina és la seva llengua habitual a:**

-----

**2. Feina / Centre d'estudis**

| Valors Absoluts |                          | Total | SEXE |      | EDAT            |                 |                 |                 |                 |          |
|-----------------|--------------------------|-------|------|------|-----------------|-----------------|-----------------|-----------------|-----------------|----------|
|                 |                          |       | Home | Dona | De 18 a 24 anys | De 25 a 34 anys | De 35 a 44 anys | De 45 a 54 anys | De 55 a 64 anys | 65 i més |
| Total           |                          | 800   | 374  | 426  | 68              | 162             | 142             | 119             | 110             | 199      |
|                 | Català                   | 194   | 102  | 92   | 30              | 61              | 38              | 40              | 17              | 8        |
|                 | Castellà                 | 121   | 70   | 51   | 8               | 38              | 33              | 27              | 14              | 1        |
|                 | Ambdues                  | 161   | 90   | 71   | 25              | 42              | 41              | 30              | 22              | 1        |
|                 | Altres                   | 10    | 7    | 3    | 2               | 2               | 3               | 1               | 2               | 0        |
|                 | NC                       | 1     | 1    | 0    | 0               | 0               | 0               | 0               | 0               | 1        |
|                 | No treballa / no estudia | 313   | 104  | 209  | 3               | 19              | 27              | 21              | 55              | 188      |

| % Columna |                          | Total  | SEXE   |        | EDAT            |                 |                 |                 |                 |          |
|-----------|--------------------------|--------|--------|--------|-----------------|-----------------|-----------------|-----------------|-----------------|----------|
|           |                          |        | Home   | Dona   | De 18 a 24 anys | De 25 a 34 anys | De 35 a 44 anys | De 45 a 54 anys | De 55 a 64 anys | 65 i més |
| Total     |                          | 100,0% | 100,0% | 100,0% | 100,0%          | 100,0%          | 100,0%          | 100,0%          | 100,0%          | 100,0%   |
|           | Català                   | 24,3%  | 27,3%  | 21,6%  | 44,1%           | 37,7%           | 26,8%           | 33,6%           | 15,5%           | 4,0%     |
|           | Castellà                 | 15,1%  | 18,7%  | 12,0%  | 11,8%           | 23,5%           | 23,2%           | 22,7%           | 12,7%           | ,5%      |
|           | Ambdues                  | 20,1%  | 24,1%  | 16,7%  | 36,8%           | 25,9%           | 28,9%           | 25,2%           | 20,0%           | ,5%      |
|           | Altres                   | 1,3%   | 1,9%   | ,7%    | 2,9%            | 1,2%            | 2,1%            | ,8%             | 1,8%            | ,0%      |
|           | NC                       | ,1%    | ,3%    | ,0%    | ,0%             | ,0%             | ,0%             | ,0%             | ,0%             | ,5%      |
|           | No treballa / no estudia | 39,1%  | 27,8%  | 49,1%  | 4,4%            | 11,7%           | 19,0%           | 17,6%           | 50,0%           | 94,5%    |

| % Fila |                          | Total  | SEXE   |       | EDAT            |                 |                 |                 |                 |          |
|--------|--------------------------|--------|--------|-------|-----------------|-----------------|-----------------|-----------------|-----------------|----------|
|        |                          |        | Home   | Dona  | De 18 a 24 anys | De 25 a 34 anys | De 35 a 44 anys | De 45 a 54 anys | De 55 a 64 anys | 65 i més |
| Total  |                          | 100,0% | 46,8%  | 53,3% | 8,5%            | 20,3%           | 17,8%           | 14,9%           | 13,8%           | 24,9%    |
|        | Català                   | 100,0% | 52,6%  | 47,4% | 15,5%           | 31,4%           | 19,6%           | 20,6%           | 8,8%            | 4,1%     |
|        | Castellà                 | 100,0% | 57,9%  | 42,1% | 6,6%            | 31,4%           | 27,3%           | 22,3%           | 11,6%           | ,8%      |
|        | Ambdues                  | 100,0% | 55,9%  | 44,1% | 15,5%           | 26,1%           | 25,5%           | 18,6%           | 13,7%           | ,6%      |
|        | Altres                   | 100,0% | 70,0%  | 30,0% | 20,0%           | 20,0%           | 30,0%           | 10,0%           | 20,0%           | ,0%      |
|        | NC                       | 100,0% | 100,0% | ,0%   | ,0%             | ,0%             | ,0%             | ,0%             | ,0%             | 100,0%   |
|        | No treballa / no estudia | 100,0% | 33,2%  | 66,8% | 1,0%            | 6,1%            | 8,6%            | 6,7%            | 17,6%           | 60,1%    |

**BARÒMETRE TRIMESTRAL DE BARCELONA**  
Enquesta Telefònica

**P34.- Nivell d'estudis de l'entrevistat**

| Valors Absoluts          | Total | SEXE |      | EDAT            |                 |                 |                 |                 |          |
|--------------------------|-------|------|------|-----------------|-----------------|-----------------|-----------------|-----------------|----------|
|                          |       | Home | Dona | De 18 a 24 anys | De 25 a 34 anys | De 35 a 44 anys | De 45 a 54 anys | De 55 a 64 anys | 65 i més |
| Total                    | 800   | 374  | 426  | 68              | 162             | 142             | 119             | 110             | 199      |
| Menys de primaris        | 52    | 15   | 37   | 1               | 0               | 2               | 1               | 8               | 40       |
| Primaris                 | 205   | 83   | 122  | 7               | 12              | 27              | 33              | 39              | 87       |
| Secundaris generals      | 176   | 84   | 92   | 34              | 29              | 28              | 28              | 25              | 32       |
| Secundaris professionals | 121   | 63   | 58   | 16              | 32              | 30              | 15              | 12              | 16       |
| Universitaris            | 242   | 126  | 116  | 10              | 89              | 54              | 41              | 25              | 23       |
| NC                       | 4     | 3    | 1    | 0               | 0               | 1               | 1               | 1               | 1        |

| % Columna                | Total  | SEXE   |        | EDAT            |                 |                 |                 |                 |          |
|--------------------------|--------|--------|--------|-----------------|-----------------|-----------------|-----------------|-----------------|----------|
|                          |        | Home   | Dona   | De 18 a 24 anys | De 25 a 34 anys | De 35 a 44 anys | De 45 a 54 anys | De 55 a 64 anys | 65 i més |
| Total                    | 100,0% | 100,0% | 100,0% | 100,0%          | 100,0%          | 100,0%          | 100,0%          | 100,0%          | 100,0%   |
| Menys de primaris        | 6,5%   | 4,0%   | 8,7%   | 1,5%            | ,0%             | 1,4%            | ,8%             | 7,3%            | 20,1%    |
| Primaris                 | 25,6%  | 22,2%  | 28,6%  | 10,3%           | 7,4%            | 19,0%           | 27,7%           | 35,5%           | 43,7%    |
| Secundaris generals      | 22,0%  | 22,5%  | 21,6%  | 50,0%           | 17,9%           | 19,7%           | 23,5%           | 22,7%           | 16,1%    |
| Secundaris professionals | 15,1%  | 16,8%  | 13,6%  | 23,5%           | 19,8%           | 21,1%           | 12,6%           | 10,9%           | 8,0%     |
| Universitaris            | 30,3%  | 33,7%  | 27,2%  | 14,7%           | 54,9%           | 38,0%           | 34,5%           | 22,7%           | 11,6%    |
| NC                       | ,5%    | ,8%    | ,2%    | ,0%             | ,0%             | ,7%             | ,8%             | ,9%             | ,5%      |

| % Fila                   | Total  | SEXE  |       | EDAT            |                 |                 |                 |                 |          |
|--------------------------|--------|-------|-------|-----------------|-----------------|-----------------|-----------------|-----------------|----------|
|                          |        | Home  | Dona  | De 18 a 24 anys | De 25 a 34 anys | De 35 a 44 anys | De 45 a 54 anys | De 55 a 64 anys | 65 i més |
| Total                    | 100,0% | 46,8% | 53,3% | 8,5%            | 20,3%           | 17,8%           | 14,9%           | 13,8%           | 24,9%    |
| Menys de primaris        | 100,0% | 28,8% | 71,2% | 1,9%            | ,0%             | 3,8%            | 1,9%            | 15,4%           | 76,9%    |
| Primaris                 | 100,0% | 40,5% | 59,5% | 3,4%            | 5,9%            | 13,2%           | 16,1%           | 19,0%           | 42,4%    |
| Secundaris generals      | 100,0% | 47,7% | 52,3% | 19,3%           | 16,5%           | 15,9%           | 15,9%           | 14,2%           | 18,2%    |
| Secundaris professionals | 100,0% | 52,1% | 47,9% | 13,2%           | 26,4%           | 24,8%           | 12,4%           | 9,9%            | 13,2%    |
| Universitaris            | 100,0% | 52,1% | 47,9% | 4,1%            | 36,8%           | 22,3%           | 16,9%           | 10,3%           | 9,5%     |
| NC                       | 100,0% | 75,0% | 25,0% | ,0%             | ,0%             | 25,0%           | 25,0%           | 25,0%           | 25,0%    |

**BARÒMETRE TRIMESTRAL DE BARCELONA**  
Enquesta Telefònica

**P35.- Activitat de l'entrevistat**

| Valors Absoluts       | Total | SEXE |      | EDAT            |                 |                 |                 |                 |          |
|-----------------------|-------|------|------|-----------------|-----------------|-----------------|-----------------|-----------------|----------|
|                       |       | Home | Dona | De 18 a 24 anys | De 25 a 34 anys | De 35 a 44 anys | De 45 a 54 anys | De 55 a 64 anys | 65 i més |
| Total                 | 800   | 374  | 426  | 68              | 162             | 142             | 119             | 110             | 199      |
| Professió liberal     | 11    | 5    | 6    | 0               | 3               | 4               | 3               | 1               | 0        |
| Empresari             | 15    | 9    | 6    | 2               | 2               | 4               | 3               | 1               | 3        |
| Autònom               | 35    | 21   | 14   | 2               | 10              | 7               | 8               | 7               | 1        |
| Quadre                | 98    | 56   | 42   | 0               | 38              | 28              | 23              | 7               | 2        |
| Empleat               | 155   | 70   | 85   | 7               | 51              | 36              | 37              | 22              | 2        |
| Treballador/obrer     | 117   | 84   | 33   | 11              | 30              | 35              | 23              | 16              | 2        |
| Tasques de la llar    | 96    | 0    | 96   | 0               | 3               | 15              | 13              | 32              | 33       |
| Jubilat / Pensionista | 178   | 84   | 94   | 0               | 1               | 1               | 3               | 20              | 153      |
| Aturat                | 34    | 18   | 16   | 3               | 15              | 10              | 4               | 2               | 0        |
| Estudiant             | 54    | 24   | 30   | 43              | 9               | 0               | 0               | 0               | 2        |
| NC                    | 7     | 3    | 4    | 0               | 0               | 2               | 2               | 2               | 1        |

| % Columna             | Total  | SEXE   |        | EDAT            |                 |                 |                 |                 |          |
|-----------------------|--------|--------|--------|-----------------|-----------------|-----------------|-----------------|-----------------|----------|
|                       |        | Home   | Dona   | De 18 a 24 anys | De 25 a 34 anys | De 35 a 44 anys | De 45 a 54 anys | De 55 a 64 anys | 65 i més |
| Total                 | 100,0% | 100,0% | 100,0% | 100,0%          | 100,0%          | 100,0%          | 100,0%          | 100,0%          | 100,0%   |
| Professió liberal     | 1,4%   | 1,3%   | 1,4%   | ,0%             | 1,9%            | 2,8%            | 2,5%            | ,9%             | ,0%      |
| Empresari             | 1,9%   | 2,4%   | 1,4%   | 2,9%            | 1,2%            | 2,8%            | 2,5%            | ,9%             | 1,5%     |
| Autònom               | 4,4%   | 5,6%   | 3,3%   | 2,9%            | 6,2%            | 4,9%            | 6,7%            | 6,4%            | ,5%      |
| Quadre                | 12,3%  | 15,0%  | 9,9%   | ,0%             | 23,5%           | 19,7%           | 19,3%           | 6,4%            | 1,0%     |
| Empleat               | 19,4%  | 18,7%  | 20,0%  | 10,3%           | 31,5%           | 25,4%           | 31,1%           | 20,0%           | 1,0%     |
| Treballador/obrer     | 14,6%  | 22,5%  | 7,7%   | 16,2%           | 18,5%           | 24,6%           | 19,3%           | 14,5%           | 1,0%     |
| Tasques de la llar    | 12,0%  | ,0%    | 22,5%  | ,0%             | 1,9%            | 10,6%           | 10,9%           | 29,1%           | 16,6%    |
| Jubilat / Pensionista | 22,3%  | 22,5%  | 22,1%  | ,0%             | ,6%             | ,7%             | 2,5%            | 18,2%           | 76,9%    |
| Aturat                | 4,3%   | 4,8%   | 3,8%   | 4,4%            | 9,3%            | 7,0%            | 3,4%            | 1,8%            | ,0%      |
| Estudiant             | 6,8%   | 6,4%   | 7,0%   | 63,2%           | 5,6%            | ,0%             | ,0%             | ,0%             | 1,0%     |
| NC                    | ,9%    | ,8%    | ,9%    | ,0%             | ,0%             | 1,4%            | 1,7%            | 1,8%            | ,5%      |

| % Fila                | Total  | SEXE  |        | EDAT            |                 |                 |                 |                 |          |
|-----------------------|--------|-------|--------|-----------------|-----------------|-----------------|-----------------|-----------------|----------|
|                       |        | Home  | Dona   | De 18 a 24 anys | De 25 a 34 anys | De 35 a 44 anys | De 45 a 54 anys | De 55 a 64 anys | 65 i més |
| Total                 | 100,0% | 46,8% | 53,3%  | 8,5%            | 20,3%           | 17,8%           | 14,9%           | 13,8%           | 24,9%    |
| Professió liberal     | 100,0% | 45,5% | 54,5%  | ,0%             | 27,3%           | 36,4%           | 27,3%           | 9,1%            | ,0%      |
| Empresari             | 100,0% | 60,0% | 40,0%  | 13,3%           | 13,3%           | 26,7%           | 20,0%           | 6,7%            | 20,0%    |
| Autònom               | 100,0% | 60,0% | 40,0%  | 5,7%            | 28,6%           | 20,0%           | 22,9%           | 20,0%           | 2,9%     |
| Quadre                | 100,0% | 57,1% | 42,9%  | ,0%             | 38,8%           | 28,6%           | 23,5%           | 7,1%            | 2,0%     |
| Empleat               | 100,0% | 45,2% | 54,8%  | 4,5%            | 32,9%           | 23,2%           | 23,9%           | 14,2%           | 1,3%     |
| Treballador/obrer     | 100,0% | 71,8% | 28,2%  | 9,4%            | 25,6%           | 29,9%           | 19,7%           | 13,7%           | 1,7%     |
| Tasques de la llar    | 100,0% | ,0%   | 100,0% | ,0%             | 3,1%            | 15,6%           | 13,5%           | 33,3%           | 34,4%    |
| Jubilat / Pensionista | 100,0% | 47,2% | 52,8%  | ,0%             | ,6%             | ,6%             | 1,7%            | 11,2%           | 86,0%    |
| Aturat                | 100,0% | 52,9% | 47,1%  | 8,8%            | 44,1%           | 29,4%           | 11,8%           | 5,9%            | ,0%      |
| Estudiant             | 100,0% | 44,4% | 55,6%  | 79,6%           | 16,7%           | ,0%             | ,0%             | ,0%             | 3,7%     |
| NC                    | 100,0% | 42,9% | 57,1%  | ,0%             | ,0%             | 28,6%           | 28,6%           | 28,6%           | 14,3%    |

**BARÒMETRE TRIMESTRAL DE BARCELONA**  
Enquesta Telefònica

**P36.- Districte municipal**

| Valors Absoluts     | Total | SEXE |      | EDAT            |                 |                 |                 |                 |          |
|---------------------|-------|------|------|-----------------|-----------------|-----------------|-----------------|-----------------|----------|
|                     |       | Home | Dona | De 18 a 24 anys | De 25 a 34 anys | De 35 a 44 anys | De 45 a 54 anys | De 55 a 64 anys | 65 i més |
| <b>Total</b>        | 800   | 374  | 426  | 68              | 162             | 142             | 119             | 110             | 199      |
| Ciutat Vella        | 58    | 32   | 26   | 5               | 17              | 12              | 7               | 5               | 12       |
| Eixample            | 133   | 59   | 74   | 10              | 26              | 23              | 20              | 18              | 36       |
| Sants-Montjuic      | 89    | 42   | 47   | 8               | 18              | 16              | 14              | 12              | 21       |
| Les Corts           | 42    | 19   | 23   | 4               | 8               | 6               | 7               | 7               | 10       |
| Sarrià-Sant Gervasi | 68    | 30   | 38   | 6               | 12              | 13              | 11              | 9               | 17       |
| Gràcia              | 61    | 27   | 34   | 4               | 12              | 11              | 9               | 9               | 16       |
| Horta-Guinardó      | 85    | 41   | 44   | 7               | 16              | 15              | 12              | 13              | 22       |
| Nou Barris          | 84    | 40   | 44   | 8               | 17              | 14              | 12              | 11              | 22       |
| Sant Andreu         | 71    | 33   | 38   | 6               | 14              | 12              | 11              | 11              | 17       |
| Sant Martí          | 109   | 51   | 58   | 10              | 22              | 20              | 16              | 15              | 26       |

| % Columna           | Total  | SEXE   |        | EDAT            |                 |                 |                 |                 |          |
|---------------------|--------|--------|--------|-----------------|-----------------|-----------------|-----------------|-----------------|----------|
|                     |        | Home   | Dona   | De 18 a 24 anys | De 25 a 34 anys | De 35 a 44 anys | De 45 a 54 anys | De 55 a 64 anys | 65 i més |
| <b>Total</b>        | 100,0% | 100,0% | 100,0% | 100,0%          | 100,0%          | 100,0%          | 100,0%          | 100,0%          | 100,0%   |
| Ciutat Vella        | 7,3%   | 8,6%   | 6,1%   | 7,4%            | 10,5%           | 8,5%            | 5,9%            | 4,5%            | 6,0%     |
| Eixample            | 16,6%  | 15,8%  | 17,4%  | 14,7%           | 16,0%           | 16,2%           | 16,8%           | 16,4%           | 18,1%    |
| Sants-Montjuic      | 11,1%  | 11,2%  | 11,0%  | 11,8%           | 11,1%           | 11,3%           | 11,8%           | 10,9%           | 10,6%    |
| Les Corts           | 5,3%   | 5,1%   | 5,4%   | 5,9%            | 4,9%            | 4,2%            | 5,9%            | 6,4%            | 5,0%     |
| Sarrià-Sant Gervasi | 8,5%   | 8,0%   | 8,9%   | 8,8%            | 7,4%            | 9,2%            | 9,2%            | 8,2%            | 8,5%     |
| Gràcia              | 7,6%   | 7,2%   | 8,0%   | 5,9%            | 7,4%            | 7,7%            | 7,6%            | 8,2%            | 8,0%     |
| Horta-Guinardó      | 10,6%  | 11,0%  | 10,3%  | 10,3%           | 9,9%            | 10,6%           | 10,1%           | 11,8%           | 11,1%    |
| Nou Barris          | 10,5%  | 10,7%  | 10,3%  | 11,8%           | 10,5%           | 9,9%            | 10,1%           | 10,0%           | 11,1%    |
| Sant Andreu         | 8,9%   | 8,8%   | 8,9%   | 8,8%            | 8,6%            | 8,5%            | 9,2%            | 10,0%           | 8,5%     |
| Sant Martí          | 13,6%  | 13,6%  | 13,6%  | 14,7%           | 13,6%           | 14,1%           | 13,4%           | 13,6%           | 13,1%    |

| % Fila              | Total  | SEXE  |       | EDAT            |                 |                 |                 |                 |          |
|---------------------|--------|-------|-------|-----------------|-----------------|-----------------|-----------------|-----------------|----------|
|                     |        | Home  | Dona  | De 18 a 24 anys | De 25 a 34 anys | De 35 a 44 anys | De 45 a 54 anys | De 55 a 64 anys | 65 i més |
| <b>Total</b>        | 100,0% | 46,8% | 53,3% | 8,5%            | 20,3%           | 17,8%           | 14,9%           | 13,8%           | 24,9%    |
| Ciutat Vella        | 100,0% | 55,2% | 44,8% | 8,6%            | 29,3%           | 20,7%           | 12,1%           | 8,6%            | 20,7%    |
| Eixample            | 100,0% | 44,4% | 55,6% | 7,5%            | 19,5%           | 17,3%           | 15,0%           | 13,5%           | 27,1%    |
| Sants-Montjuic      | 100,0% | 47,2% | 52,8% | 9,0%            | 20,2%           | 18,0%           | 15,7%           | 13,5%           | 23,6%    |
| Les Corts           | 100,0% | 45,2% | 54,8% | 9,5%            | 19,0%           | 14,3%           | 16,7%           | 16,7%           | 23,8%    |
| Sarrià-Sant Gervasi | 100,0% | 44,1% | 55,9% | 8,8%            | 17,6%           | 19,1%           | 16,2%           | 13,2%           | 25,0%    |
| Gràcia              | 100,0% | 44,3% | 55,7% | 6,6%            | 19,7%           | 18,0%           | 14,8%           | 14,8%           | 26,2%    |
| Horta-Guinardó      | 100,0% | 48,2% | 51,8% | 8,2%            | 18,8%           | 17,6%           | 14,1%           | 15,3%           | 25,9%    |
| Nou Barris          | 100,0% | 47,6% | 52,4% | 9,5%            | 20,2%           | 16,7%           | 14,3%           | 13,1%           | 26,2%    |
| Sant Andreu         | 100,0% | 46,5% | 53,5% | 8,5%            | 19,7%           | 16,9%           | 15,5%           | 15,5%           | 23,9%    |
| Sant Martí          | 100,0% | 46,8% | 53,2% | 9,2%            | 20,2%           | 18,3%           | 14,7%           | 13,8%           | 23,9%    |