M 05

Memòria 2005

Informe anual de l'Ajuntament de Barcelona 2005

© Ajuntament de Barcelona
www.bcn.es (Ajuntament / Informació financera)

Edita: Gerència Municipal
Fotos: Antonio Lajusticia
Impressió: Imatge i Producció Editorial
Dipòsit legal: B. 17.331-2006
Exp.: 20060373

Informe Anual 2005

Memòria 2005

Ajuntament de Barcelona

Plenari del Consell Municipal

Alcalde de Barcelona		Excm. Sr. Joan Clos i Matheu (PSC)
1r tinent d'alcalde		Im. Sr. Francesc Xavier Casas i Masjoan (PSC)
2n tinent d'alcalde		Im. Sr. Jordi Portabella i Calvete (ERC)
3a tinenta d'alcalde		Ima. Sra. Immaculada Mayol i Beltrán (ICV-EUiA)
4t tinent d'alcalde		Im. Sr. José Ignacio Cuervo i Argudín (PSC)
5a tinenta d'alcalde		Ima. Sra. Marina Subirats i Martori (PSC)
Regidors	PSC:	Im. Sr. Pere Alcober i Solanas
		Ima. Sra. Montserrat Ballarín i Espuña
		Ima. Sra. Núria Carrera i Comes
		Ima. Sra. Catalina Carreras-Moysi i Carles-Tolrà
		Ima. Sra. Assumpta Escarp i Gibert
		Im. Sr. Jordi Hereu i Boher
		Im. Sr. Carles Martí i Jufresa
		Im. Sr. Ferran Mascarell i Canalda
		Ima. Sra. M. Immaculada Moraleda i Pérez
		Im. Sr. Francesc Narváez i Pazos
		Ima. Sra. Maravillas Rojo i Torrecilla
	CiU:	Im. Sr. Jaume Ciurana i Llevadot
		Ima. Sra. Teresa Ma. Fandos i Payà
		Im. Sr. Joaquim Forn i Chiariello
		Im. Sr. Eduard García i Plans
		Ima. Sra. Magdalena Oranich i Solagran
		Ima. Sra. Joana Ma. Ortega i Alemany
		Im. Sr. Joan Puigdollers i Fargas
		Ima. Sra. Sònia Recasens i Alsina
		Im. Sr. Xavier Trias i Vidal de Llobatera
	PP:	Ima. Sra. Emma Balseiro i Carreiras
		Im. Sr. Xavier Basso i Roviralta
		Im. Sr. Jordi Cornet i Serra
		Ima. Sra. Ángeles Esteller i Ruedas
		Im. Sr. Alberto Fernández i Díaz
		Ima. Sra. María Caridad Mejías i Sánchez
		Im. Sr. Alberto Villagrasa i Gil
	ERC:	Im. Sr. Xavier Florensa i Cantons
		Im. Sr. Ricard Martínez i Monteagudo
		Im. Sr. Jaume Oliveras i Maristany
		Ima. Sra. Pilar Vallugera i Balañà
	ICV-EUiA:	Ima. Sra. Elsa Blasco i Riera
		Im. Sr. Ignasi Fina i Sanglas
		Im. Sr. Eugeni Forradellas i Bombardó
		Im. Sr. Ricard Josep Gomà i Carmona

Comissió de Govern

President	Excm. Sr. Joan Clos i Matheu
Membres	Im. Sr. Pere Alcober i Solanas (PSC) Ima. Sra. Montserrat Ballarín i Espuña (PSC) Ima. Sra. Elsa Blasco i Riera (ICV-EUiA) Ima. Sra. Núria Carrera i Comes (PSC) Ima. Sra. Catalina Carreras-Moysi i Carles-Tolrà (PSC) Im. Sr. Francesc Xavier Casas i Masjoan (PSC) Im. Sr. José Ignacio Cuervo i Argudín (PSC) Ima. Sra. Assumpta Escarp i Gibert (PSC) Im. Sr. Ignasi Fina i Sanglas (ICV-EUiA) Im. Sr. Xavier Florensa i Cantons (ERC) Im. Sr. Eugeni Forradellas i Bombardó (ICV-EUiA) Im. Sr. Ricard Josep Gomà i Carmona (ICV-EUiA) Im. Sr. Jordi Hereu i Boher (PSC) Im. Sr. Carles Martí i Jufresa (PSC) Im. Sr. Ricard Martínez i Monteagudo (ERC) Im. Sr. Ferran Mascarell i Canalda (PSC) Ima. Sra. Immaculada Mayol i Beltrán (ICV-EUiA) Ima. Sra. M. Immaculada Moraleda i Pérez (PSC) Im. Sr. Francesc Narváez i Pazos (PSC) Im. Sr. Jaume Oliveras i Maristany (ERC) Im. Sr. Jordi Portabella i Calvete (ERC) Ima. Sra. Maravillas Rojo i Torrecilla (PSC) Ima. Sra. Marina Subirats i Martori (PSC) Ima. Sra. Pilar Vallugera i Balañà (ERC)

Sumari

8 Presentació de l'alcalde

11 Presentació

17 1. Organització política i administrativa de l'Ajuntament de Barcelona

- 1.1. La Carta Municipal de Barcelona
- 1.2. Estructura del govern municipal
- 1.3. Organització gerencial
- 1.4. Participació ciutadana

23 2. L'economia de Barcelona durant 2005

- 2.1. El creixement econòmic mundial s'estabilitza
- 2.2. Creixement sòlid de l'economia tant a Espanya com a Catalunya
- 2.3. La logística i el transport de mercaderies avancen a bon ritme
- 2.4. Creixement sostingut del transport de viatgers i de l'activitat turística
- 2.5. Indicadors de preus i de consum a l'alça
- 2.6. Construcció i preus al mercat immobiliari residencial: a les portes d'una progressiva moderació del creixement
- 2.7. Evolució positiva del mercat de treball

31 3. L'Ajuntament de Barcelona i els seus serveis

- 3.1. Introducció
- 3.2. Els serveis al ciutadà
- 3.3. Els serveis a la ciutat
- 3.4. Promoció de l'activitat econòmica de Barcelona

59 4. Informe de gestió

- 4.1. Recursos humans
- 4.2. Ingressos corrents
- 4.3. Despeses corrents
- 4.4. Inversions
- 4.5. Finançament
- 4.6. Perspectives

77 5. Ajuntament de Barcelona. Estats i comptes anuals 2005 juntament amb l'informe d'auditoria

107 6. Grup Ajuntament de Barcelona. Comptes anuals consolidats de l'exercici 2005 juntament amb l'informe d'auditoria

141 7. Informació dels últims cinc anys

Presentació

Joan Clos i Matheu, Alcalde de Barcelona

L'any 2005 hem aprovat l'ordenança de mesures per fomentar i garantir la convivència ciutadana a l'espai públic, en aplicació d'una de les prioritats del Pla d'actuació municipal. És el resultat de la voluntat de donar resposta a les noves circumstàncies que es deriven de les transformacions socials que vivim i del desig de fer de l'espai públic un espai amable que tots puguem compartir. A banda del civisme, la convivència en l'espai públic abasta altres actuacions com ara l'atenció social, la neteja, el manteniment i la seguretat.

En matèria de seguretat, el desplegament dels Mossos d'Esquadra a la ciutat de Barcelona ens ha permès posar en pràctica el principi de coordinació efectiva dels cossos de seguretat i poder, així, donar millor resposta als problemes actuals de seguretat ciutadana.

Altres acords assolits amb la Generalitat de Catalunya que m'agradaria ressaltar són els relatius a benestar social i educació. Per una banda, la construcció de cinquanta nous equipaments permetrà estendre l'atenció social a un nombre molt important de persones. I per l'altra, hem convingut triplicar el finançament dels programes de manteniment de les escoles. La millora dels centres educatius i la seva adequació a les necessitats d'avui és una prioritat de la ciutat, ja que l'escola és el primer àmbit de convivència social.

Quant a nous equipaments, vull destacar-ne dos que han reactivat la vida social de barri. En primer lloc, el nou Mercat de Santa Caterina, un exemple d'intervenció complexa al centre històric de la ciutat. A més de l'aplicació d'un nou concepte de mercat municipal en el qual es conjuga la vessant més tradicional dels mercats amb la més moderna, s'han realitzat altres actuacions al seu voltant, com són la construcció d'apartaments per a la gent gran, l'ampliació de l'aparcament existent, la recuperació de restes arqueològiques, la instal·lació d'un sistema de recollida pneumàtica d'escombraries i la dignificació dels carrers de l'entorn.

L'altre equipament emblemàtic ha estat la biblioteca Jaume Fuster, inaugurada el mateix any que hem celebrat l'Any del Llibre i la Lectura esdeveniment que ha servit per donar un impuls a la difusió de la nova generació de biblioteques. La biblioteca Jaume Fuster és un exemple de centre públic social d'àmbit local, obert a tothom, amb un important fons bibliogràfic i audiovisual i els suports tecnològics que faciliten la difusió d'informació, la transmissió de coneixements, la formació i el lleure.

Aquests equipaments no han estat ni de bon tros els únics acabats l'any 2005. La millora en la dotació d'equipaments arriba als 10 districtes de la ciutat: escoles bressol, casals per a la gent

gran, biblioteques, poliesportius, habitatge dotacional per a joves i gent gran, per citar-ne uns quants.

Una altra línia d'actuació prioritària del govern municipal és la política de mobilitat, basada en la potenciació del transport públic, millorar la dotació d'aparcaments i donar prioritat als vianants i a altres modes de transport com la bicicleta. Enguany hem implantat l'Àrea Verda, que comporta una regulació integral de l'aparcament a una gran part de la ciutat. Aquesta iniciativa està donant bons resultats: més del 80% de les places són utilitzades pels residents, el nombre d'infraccions d'aparcament s'està reduint i s'ha aconseguit una reducció del trànsit i la congestió al centre de la ciutat, al mateix temps que s'ha possibilitat una millor ordenació de l'espai públic.

En fer balanç del que ha estat el 2005, no puc oblidar l'accident succeït en el barri del Carmel a principis d'any. Va causar un gran trasbals a tothom, però molt especialment als veïns afectats. Amb la lliçó apresa, totes les administracions, cadascuna en allò que li correspon, hem de ser capaces d'evitar situacions semblants i hem de saber donar les solucions i respostes que els ciutadans i ciutadanes es mereixen.

Però l'any 2005 el recordarem també com l'any en què, després d'un camí llarg de negociacions, hem arribat a la recta final per a l'aprovació definitiva de la Carta Municipal. Després de ser aprovada per unanimitat en el Congrés dels Diputats el mes de desembre i al Senat el mes de febrer de 2006, la seva aprovació definitiva ja és una realitat. Finalment, la ciutat de Barcelona compta amb una Llei especial que reforça la seva autonomia al servei d'una gestió més eficaç i propera a la ciutadania.

Per concloure, vull encoratjar tots el ciutadans i ciutadanes, i també la gent que ens visita, a implicar-se en la construcció de la convivència, perquè entre tots podem assolir una societat lliure, equitativa, solidària, generadora d'oportunitats i responsable.

Joan Clos i Matheu
Alcalde de Barcelona

Presentació

José Cuervo i Argudín,
President de la Comissió de Presidència,
Hisenda i Coordinació Territorial

Marc econòmic

El 2005 l'economia mundial ha mantingut la trajectòria expansiva relativament estable de l'any anterior, amb un creixement novament superior al 4% de mitjana en termes constants. El creixement econòmic, però, no ha estat uniforme. Mentre la Xina, l'Índia, els principals països del sud-est asiàtic i d'Amèrica Llatina creixen clarament per sobre de la mitjana, els Estats Units i especialment la Unió Europea presenten taxes de creixement més moderades, estimades en el 3,5% i l'1,7%, respectivament.

Dins de la Unió Europea també es fa palesa la diversitat de ritmes de creixement entre els diferents països. Els nous membres de la Unió, juntament amb països com Irlanda, Espanya i Grècia, han tingut un comportament força més positiu que Alemanya, França i Itàlia.

En el cas espanyol, el creixement real del PIB en el 2005 s'estima del 3,4%, tres dècimes més que un any abans. En conjunt, la demanda interna, amb un augment estimat del 5,3%, ha continuat suportant el creixement del PIB. Des de l'òptica de l'oferta, el procés expansiu continua polaritzat en la construcció i en els serveis, situació que, amb alguns matisos, també s'ha donat a Catalunya.

En el cas de la ciutat de Barcelona, una de les activitats que aporta més dinamisme al creixement econòmic és l'activitat portuària. Si, a grans trets, el comerç mundial ha crescut a una taxa anual d'aproximadament el 7%, el tràfic de mercaderies pel port de Barcelona ho ha fet a un ritme del 12%. El port de Barcelona continua reforçant la seva vocació internacional i el seu caràcter de porta d'entrada de productes.

Per la seva banda, el sector de la construcció a Barcelona es troba en nivells màxims d'activitat, com acrediten els més d'1,85 milions de m^2 de sostre aprovats a les llicències d'obres majors durant el 2005 i el creixement del 41,4% de les llicències concedides per a la construcció i la reforma d'habitatges.

Barcelona és una ciutat terciària –el sector serveis absorbeix més del 80% dels llocs de treball a la ciutat amb un alt grau de diversificació que li ha permès situar-se entre les primeres ciutats europees en diferents àmbits. Així, el 2005 ha assolit la cinquena posició en el rànquing de ciutats europees per als negocis, desplaçant Amsterdam, segons l'enquesta European Cities Monitor que valora l'opinió de 500 alts executius europeus.

La transformació econòmica que viu Barcelona en el marc d'un món cada cop més globalitzat es posa de manifest en l'impuls que prenen les activitats intensives en coneixement. Es tracta de sectors d'alt valor afegit i que ocupen sobretot mà d'obra qualificada. Són notables els esforços i els avenços en sectors emergents com l'aeronàutica, la biotecnologia o l'audiovisual. Paral·lelament, però, també prosperen sectors tradicionals de la nostra ciutat, com el comerç urbà o els serveis socials com la sanitat i l'educació.

Barcelona, així mateix, està refermant la seva posició internacional en la celebració de congressos i convencions. L'obertura del Centre de Convencions Internacional de Barcelona, amb capacitat per a 15.000 persones, o l'elecció de Barcelona com a seu durant cinc anys del saló més important del món en l'organització de viatges per a incentius, reunions i negocis (EIBTM), coadjuven al creixement d'aquest sector que té alhora repercussions sobre altres agents del sector turístic, com l'hostaleria i la restauració.

L'any 2005, el sector hoteler de la ciutat ha facturat prop d'11 milions de pernoctacions a cinc milions de visitants, amb increments del 7,7% i de l'11,1% respectivament envers el 2004. L'arribada de visitants a la ciutat, bé sigui per motiu de negocis o per vacances, també s'evidencia en el creixement del transport de viatgers de l'aeroport i el port, amb increments del 10,3% i el 12%, respectivament.

La Carta Municipal de Barcelona

Amb la recent aprovació al Congrés del Diputats, la Carta municipal de Barcelona es converteix en un instrument al servei de la millora de l'autogovern i la capacitat d'acció de l'Ajuntament de Barcelona. La ciutat de Barcelona disposa d'aquesta llei especial per la seva rellevància en els àmbits econòmic, social i cultural, així com per la seva projecció europea i internacional, que requereix uns instruments adequats per donar resposta a les seves necessitats.

A partir d'ara, Barcelona té garantida una major presència en els òrgans de gestió i planificació de les xarxes d'infraestructures i de transport públic d'àmbit estatal, com ara el port, l'aeroport, la xarxa de rodalia de Renfe i el domini públic maritimoterrestre.

La nova llei especial reconeix la dimensió metropolitana de Barcelona i crea nous instruments per fer front a les seves problemàtiques. Amb més d'1,5 milions d'habitants, Barcelona forma part d'una gran conurbació de tres milions de persones. Aquesta Barcelona real, de dimensió metropolitana, requereix mesures de coordinació i planificació conjuntes en les quals, a partir d'ara, l'Ajuntament tindrà una major participació.

La Carta municipal és un pas endavant en el reconeixement de la singularitat de les grans ciutats, que necessiten instruments adequats per donar resposta als reptes de futur que tenen plantejats. La ciutat de Barcelona ha estat pionera en el lideratge d'aquesta reivindicació municipalista i de modernització del marc legal a tot l'Estat.

El grup d'empreses i instituts de l'Ajuntament de Barcelona

L'Ajuntament de Barcelona presta uns serveis i executa unes inversions urbanístiques que, per la seva heterogeneïtat i complexitat, requereixen una organització i gestió especialitzades i diferenciades dels òrgans centrals. Per això, l'Ajuntament compta amb un grup d'entitats format per onze organismes públics i cinc societats municipals de capital íntegrament municipal.

La principal novetat del 2005 ha estat la creació de l'Agència de Promoció del Carmel i Entorns, SA, amb l'objectiu de gestionar la remodelació i rehabilitació dels barris del Carmel, la Taixonera, la Vall d'Hebron i la zona dels Trens Turons. Les actuacions de la societat han d'anar dirigides a afavorir la cohesió social, la revitalització de la zona, la construcció d'habitatges assequibles, la construcció i millora de zones verdes i equipaments i la implantació de noves infraestructures urbanes. Aquesta societat depèn de Barcelona d'Infraestructures Municipals, SA, que aglutina la participació de les empreses municipals que gestionen inversió.

Evolució econòmica de l'Ajuntament de Barcelona

En els darrers cinc anys, els ingressos corrents i les despeses corrents han crescut a una taxa anual del 6% i del 5,7%, respectivament, mentre que l'índex de preus al consum en el mateix període s'ha incrementat un 3,3%. Quant als ingressos, destaca, per una banda, l'augment sostingut de les transferències no finalistes rebudes de l'Estat, i, de l'altra, la tendència que determinats serveis siguin sufragats en part pels seus usuaris, com posa de manifest l'augment dels ingressos per vendes de serveis. Pel costat de la despesa, la reducció de les despeses financeres a una taxa anual del 17,4% ha permès augmentar en part les despeses operatives per millorar la qualitat dels serveis que presta l'Ajuntament.

Ingressos i despeses corrents

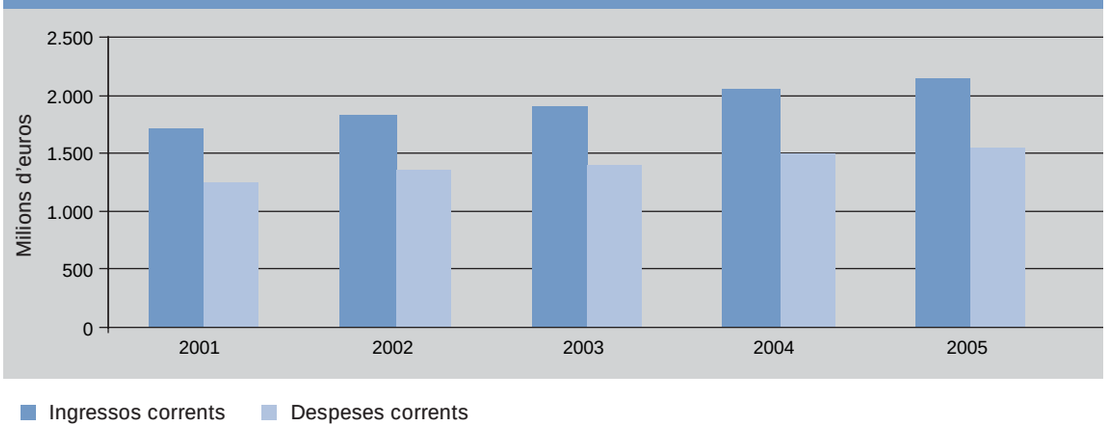

Les despeses de capital dels últims cinc anys són el resultat dels programes d'inversió municipal inclosos en el PAM 2000-2003 i el PAM 2004-2007. En aquests cinc anys, les despeses de capital han pujat a 3.113 milions d'euros, dels quals 567 milions s'han finançat amb ingressos de capital i la resta amb l'estalvi brut generat per les operacions corrents. En el període 2001-2005, el 81% de les despeses de capital s'ha destinat a inversions directes i la resta a transferències de capital, principalment a Barcelona Holding Olímpico, SA (HOLSA), a l'Autoritat del Transport Metropolità (ATM) i a equipaments culturals.

Encara que els anys 2002 i 2003 han estat els de major inversió del període, a causa de la important transformació urbanística realitzada en una zona molt degradada del llevant de la ciutat, cal tenir en

Despeses i ingressos de capital

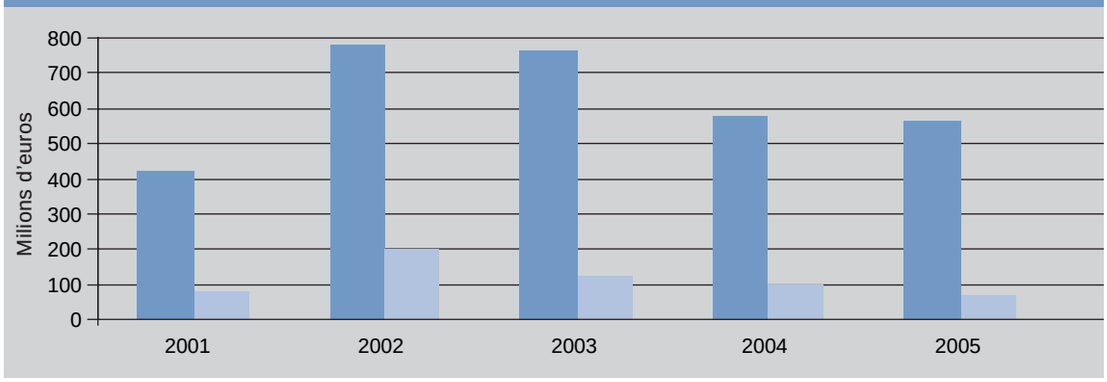

Despeses de capital Ingressos de capital

compte que la inversió bruta executada no ha baixat en cap dels cinc anys del 24% dels ingressos corrents obtinguts.

El deute consolidat a 31 de desembre de 2005 s'ha situat en 1.270 milions d'euros, una xifra lleugerament inferior a l'endeutament al final de l'any 2000. En termes relatius, en aquest període, el deute ha passat de representar el 80,1% dels ingressos corrents al 59,2% en el 2005. El deute del sector d'administració pública puja a 1.148 milions d'euros i el dels ens comercials a 122 milions d'euros.

Endeutament consolidat

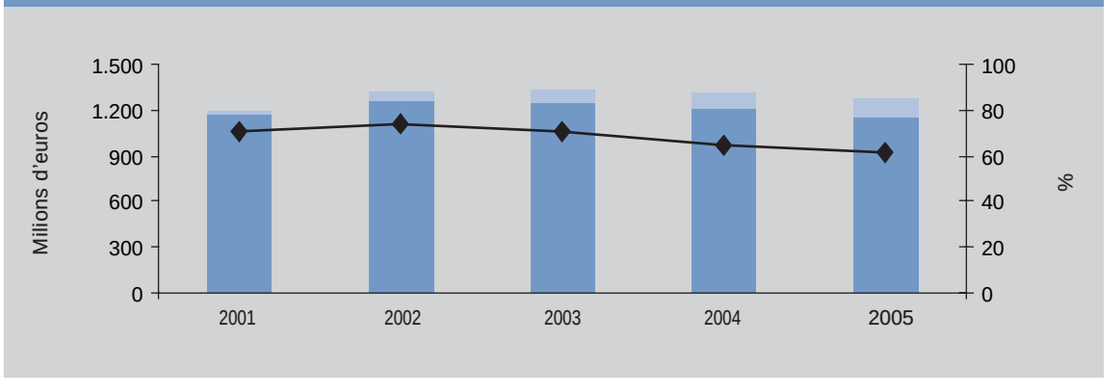

Administració pública Ens comercials Deutes i avals / Ingressos corrents

El mèrit de la consecució dels objectius fixats en el Pla d'Actuació Municipal correspon a les persones que, des de l'Ajuntament de Barcelona i els seus ens dependents, treballen diàriament amb vocació del servei al ciutadà. A totes elles vull agrair el seu afany i la seva dedicació.

1

Organització política i administrativa de l'Ajuntament de Barcelona

1.1. La Carta Municipal de Barcelona

La Llei 22/1998, de 30 de desembre, aprovada pel Parlament de Catalunya, i la Llei 1/2006, de 13 de març, aprovada per les Corts Generals, conformen la Carta Municipal de Barcelona. Aquest règim jurídic especial reforça l'autonomia de la ciutat al servei d'una gestió administrativa eficaç i propera a la ciutadania, amplia la descentralització, potencia les competències municipals en el marc de la col·laboració institucional i aprofundeix els mecanismes de participació ciutadana.

La Llei 22/1998, de 30 de desembre, regula l'organització del Govern Municipal, els districtes, la potestat normativa municipal, la participació ciutadana i els drets dels veïns, l'organització municipal executiva, les competències municipals i el procediment arbitral en matèria de consum.

Per la seva banda, la Llei 1/2006, de 13 de març, recull les especialitats competencials de l'Ajuntament de Barcelona en matèries com el Port de Barcelona, el litoral, les telecomunicacions, la mobilitat o la seguretat ciutadana. A més, preveu la Justícia de Proximitat, un nou nivell judicial dirigit a resoldre els conflictes derivats de la convivència ciutadana sense haver de passar per la justícia ordinària.

Quant al règim financer especial de l'Ajuntament de Barcelona, es promulguen una sèrie de particularitats en relació als recursos tributaris i a l'hora d'establir la participació municipal en els tributs de l'Estat es recullen dues singularitats de Barcelona, que són l'existència de l'àrea metropolitana i el finançament d'institucions amb àmplia projecció i rellevància per al municipi.

Finalment, la Carta Municipal recull algunes particularitats de l'Ajuntament de Barcelona en matèria de planificació econòmica, pressupost i despesa pública.

1.2. Estructura del govern municipal

L'organització de l'Ajuntament de Barcelona s'estructura en dos nivells diferenciats. Per una banda, el polític, que debat les polítiques locals i adopta les decisions estratègiques que considera adequades. I, de l'altra, el gerencial, que té atribuïda la gestió dels serveis d'acord amb els objectius establerts en el terreny polític.

L'àmbit polític, el constitueixen els diferents òrgans de govern: el Consell Municipal, l'alcalde, la Comissió de Govern, els Consell de Districte i els presidents i regidors de Districte.

El Consell Municipal és l'òrgan de màxima representació política dels ciutadans en el govern de la ciutat. L'alcalde n'és el president. Es reuneix en sessió ordinària amb periodicitat mensual i les sessions són públiques.

El Consell Municipal està integrat per 41 regidors. Les eleccions municipals se celebren cada quatre anys, d'acord amb un sistema de representació proporcional. El resultat de les últimes eleccions, celebrades el maig del 2003, ha suposat la formació d'un govern de coalició del PSC, ERC i ICV-EuiA, amb un total de 25 regidors dels 41 que integren el Consell Municipal.

Resultat de les eleccions municipals celebrades el 23 de maig de 2003

	Nombre de regidors
PSC- Partit dels Socialistes de Catalunya	15
CiU - Convergència i Unió	9
PP - Partit Popular	7
ERC – Esquerra Republicana de Catalunya	5
ICV-EUiA - Iniciativa per Catalunya Verds – Esquerra Unida i Alternativa	5
Total	41

El Consell Municipal desenvolupa les funcions superiors de deliberació i ordenació, programació, control i fiscalització de les funcions executives de govern i administració. El Consell Municipal aprova el programa d'actuació municipal (PAM), el pressupost, els comptes anuals, les ordenances i els plans urbanístics.

El Consell Municipal funciona en plenari i en comissions. Les comissions del Consell Municipal assumeixen competències decisòries i de control, a més de les pròpiament informatives, respectives al seu àmbit d'actuació. Dictaminen sobre els assumptes que s'han de sotmetre al Plenari i impulsen, controlen i fiscalitzen l'activitat dels òrgans de l'administració executiva. Entre les seves funcions resolutòries destaquen l'autorització i adjudicació de determinats contractes administratius i contractes privats, i l'aprovació inicial de les ordenances i reglaments relatius al seu àmbit. La composició de cada comissió és proporcional al nombre de regidors que cada grup polític té en el Consistori.

Les sis comissions permanents del Consell Municipal que van ser aprovades en el Plenari del Consell Municipal de 14 de juny de 2003 són les següents:

Comissions	Àmbit d'actuació
Presidència, Hisenda i Coordinació Territorial	Organització municipal. Política financera, tributària i pressupostària. Relacions institucionals i ciutadanes.
Urbanisme, Infraestructures i Habitatge	Polítiques d'equilibri territorial, urbanisme. Infraestructures. Promoció de l'habitatge.
Promoció Econòmica, Ocupació i Coneixement	Promoció econòmica de la ciutat, foment d'iniciatives empresarials i d'ocupació. Turisme i comerç. Promoció de les tecnologies de la informació.
Sostenibilitat, Serveis Urbans i Medi Ambient	Manteniment de la ciutat i serveis urbans. Zones verdes i platges. Política mediambiental.
Cultura, Educació i Benestar Social	Educació, cultura i esports. Assistència social. Política de joventut i drets civils.
Seguretat i Mobilitat	Seguretat ciutadana, protecció civil, transport públic i regulació del trànsit.

L'alcalde és el president de la corporació municipal i exerceix les atribucions conferides per la Carta Municipal de Barcelona, la legislació general de règim local, les lleis sectorials i el reglament orgànic municipal. Les seves competències comprenen la gestió ordinària del govern municipal, la representació del municipi i la presidència del Consell Municipal i la Comissió de Govern.

La Comissió de Govern és l'òrgan col·legiat del govern executiu municipal i està formada pels regidors que nomena l'alcalde. Actualment en són membres tots els 25 regidors de la coalició de govern. Es reuneix un cop al mes per aprovar o examinar i informar, depenent de l'assumpte i l'import, els punts inclosos a les ordres del dia del plenari i de les comissions del Consell Municipal. Prèviament, els assumptes han estats preparats i informats pel Comitè Executiu.

L'Ajuntament de Barcelona està descentralitzat en els deu districtes en què es divideix territorialment la ciutat. El màxim òrgan de govern de cada districte és el Consell Municipal de Districte, presidit per un regidor nomenat per l'alcalde i format per quinze consellers designats pels grups municipals d'acord amb els vots obtinguts per cada grup polític en el corresponent districte. A més, l'alcalde delega en un regidor, l'anomenat regidor de districte, les seves atribucions perquè les pugui exercir a l'àmbit territorial del districte.

Els districtes són òrgans territorials per a la desconcentració de la gestió i la descentralització de la participació ciutadana. El pressupost municipal ha de garantir que cada any els districtes gestionin com mínim el 15% dels recursos ordinaris del municipi.

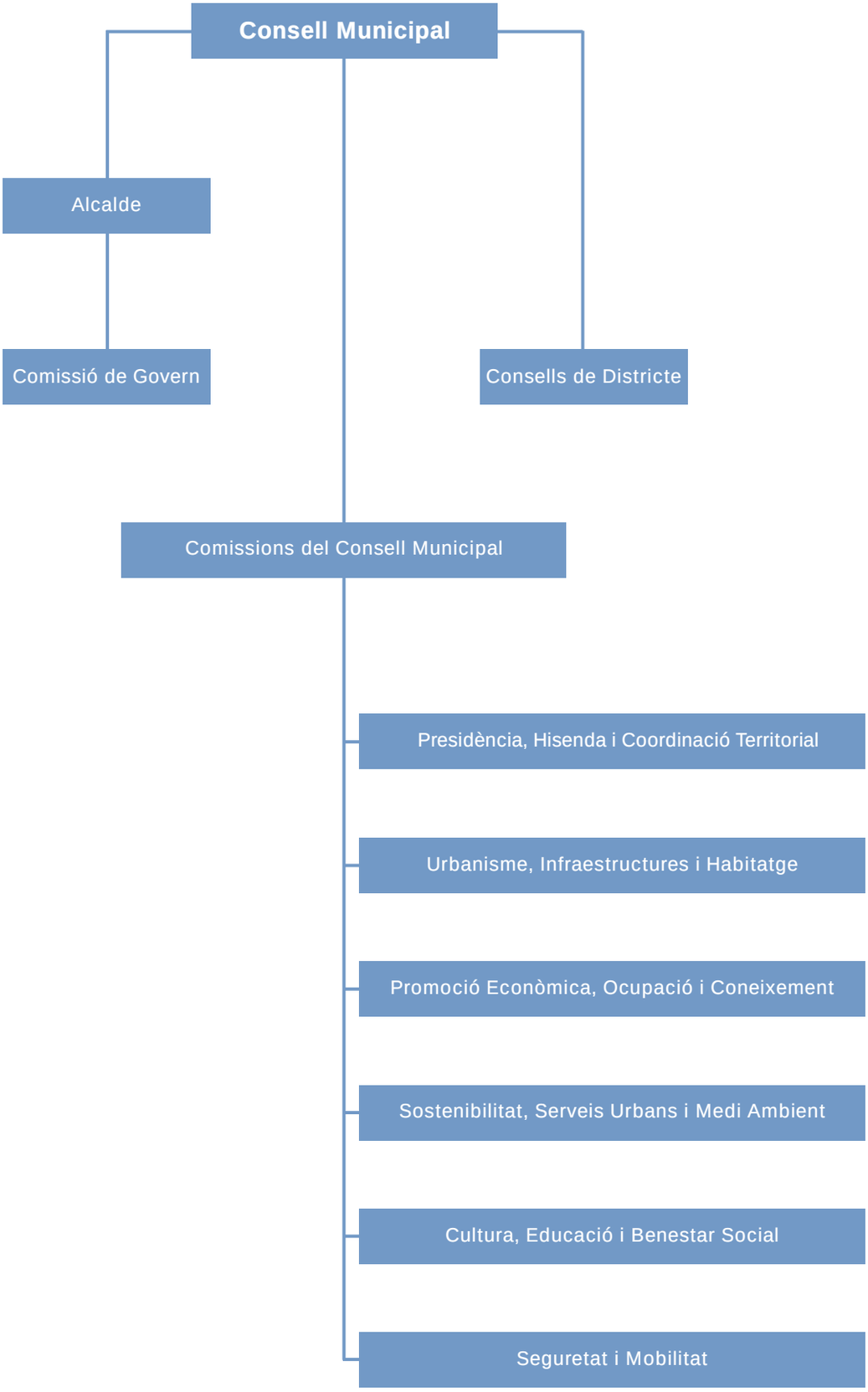
Consell Municipal
Alcalde
Comissió de Govern
Consells de Districte
Comissions del Consell Municipal
Presidència, Hisenda i Coordinació Territorial
Urbanisme, Infraestructures i Habitatge
Promoció Econòmica, Ocupació i Coneixement
Sostenibilitat, Serveis Urbans i Medi Ambient
Cultura, Educació i Benestar Social
Seguretat i Mobilitat

1.3. Organització gerencial

El nivell executiu de l'administració municipal està dividit funcionalment en sis sectors d'actuació, territorialment en deu districtes, i des del punt de vista de l'especialització funcional en un conjunt d'ens amb personalitat jurídica pròpia –organismes públics i societats mercantils.

Els sectors d'actuació són Serveis Generals, Urbanisme i Infraestructures, Promoció Econòmica, Serveis Urbans i Medi Ambient, Serveis Personals i Seguretat i Mobilitat. Tant els sectors d'actuació com els districtes estan dirigits per gerents nomenats per l'alcalde.

El Comitè Executiu és l'òrgan col·legiat de direcció de l'Administració executiva. És presidit per un regidor delegat per l'alcalde, i el gerent municipal n'és el vicepresident. És integrat per tots els gerents de sector i de districte i les seves funcions principals són: a) coordinar les actuacions dels diferents sectors d'actuació; b) establir criteris generals de gestió; c) preparar i informar sobre els assumptes que hagin de ser sotmesos als diferents òrgans col·legiats de govern; i d) informar els gerents de les orientacions polítiques i de les prioritats del govern municipal.

Els organismes públics i les societats municipals s'integren funcionalment en l'àmbit d'un dels sectors d'actuació d'acord amb els serveis que presten, i es coordinen amb el gerent del sector en qüestió.

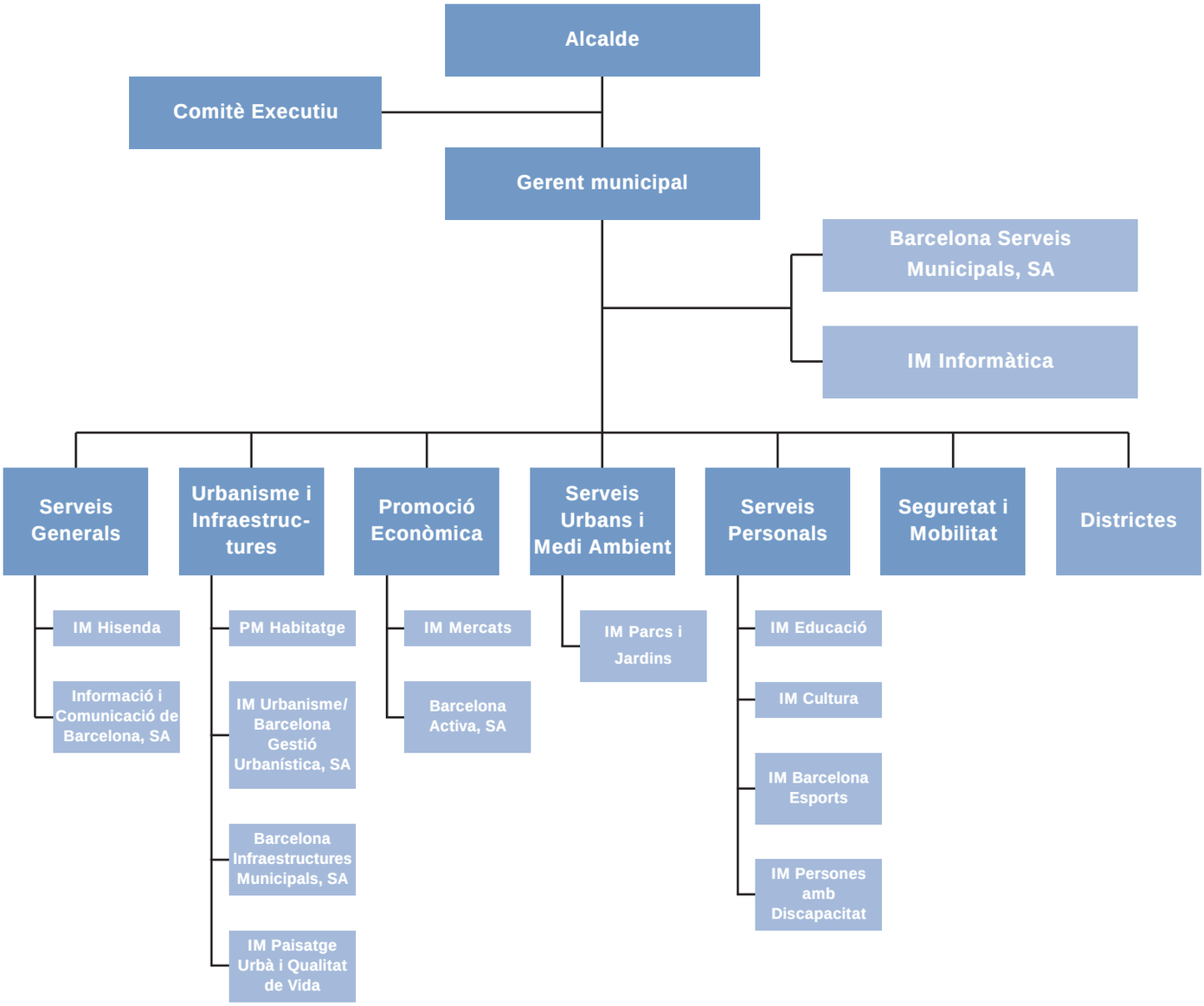
Alcalde
Comitè Executiu
Gerent municipal
Barcelona Serveis Municipals, SA
IM Informàtica
Serveis Generals
Urbanisme i Infraestruc-tures
Promoció Econòmica
Serveis Urbans i Medi Ambient
Serveis Personals
Seguretat i Mobilitat
Districtes
IM Hisenda
Informació i Comunicació de Barcelona, SA
PM Habitatge
IM Urbanisme/ Barcelona Gestió Urbanística, SA
Barcelona Infraestructures Municipals, SA
IM Paisatge Urbà i Qualitat de Vida
IM Mercats
Barcelona Activa, SA
IM Parcs i Jardins
IM Educació
IM Cultura
IM Barcelona Esports
IM Persones amb Discapacitat

1.4. Participació ciutadana

L'Ajuntament de Barcelona garanteix la participació ciutadana, especialment en aquelles matèries que afecten més directament la qualitat de vida dels ciutadans, a través de diferents òrgans i mecanismes de participació.

Els òrgans de participació ciutadana són el Consell de Ciutat, el Consell Ciutadà de Districte i els Consells Sectorials, que tant poden ser d'àmbit de ciutat com de districte.

El Consell de Ciutat, integrat per representants de les entitats econòmiques, socials, culturals, professionals i de veïns més representatives, és un òrgan de debat del Programa d'Actuació Municipal, els pressupostos municipals, els grans projectes de ciutat i dels indicadors dels resultats de la gestió municipal. Es reuneix dos cops l'any en sessió ordinària i donen suport als Consells Ciutadans de Districte i als Consells Sectorials.

El Consell Ciutadà de Districte és el màxim òrgan consultiu i de participació ciutadana de cada districte en totes les qüestions referents a les seves competències. Està integrat per representants del districte i d'entitats, associacions i ciutadans del seu àmbit territorial.

Els Consells Sectorials estan formats per regidors dels diferents grups polítics i representants d'entitats i personalitats de reconegut prestigi del sector corresponent. Alguns exemples en són el Consell de Benestar Social, el Consell Escolar, el Consell d'Immigració o el Pacte per la Mobilitat. Emeten dictàmens sobre les actuacions municipals corresponents al seu sector, fomenten processos participatius i informen de les seves activitats al Consell de Ciutat.

Els mecanismes de participació ciutadana són diversos. Així, mitjançant l'audiència pública els ciutadans poden proposar a l'administració municipal l'adopció de determinats acords i reben informació. Cada any hi ha una audiència pública monogràfica sobre el pressupost i les ordenances fiscals. Per la seva banda, la iniciativa ciutadana és el mecanisme a través del qual els ciutadans sol·liciten a l'Ajuntament que realitzi una determinada activitat d'interès públic i de competència municipal per a la qual aporten mitjans econòmics, béns, drets o treball personal. En tercer lloc, les entitats, organitzacions i associacions ciutadanes sense ànim de lucre poden exercir competències municipals en els casos d'activitats i serveis susceptibles de gestió indirecta mitjançant concurs públic. Finalment, l'Ajuntament i els districtes poden demanar l'opinió dels ciutadans en matèria de les seves competències a través de la consulta ciutadana.

2



L'economia de Barcelona durant 2005

2.1. El creixement econòmic mundial s'estabilitza

Les primeres estimacions confirmen que l'economia mundial ha aconseguit tancar 2005 mantenint una trajectòria expansiva relativament estable i en la línia d'un any abans. Malgrat els símptomes de desacceleració registrats durant la primera meitat de l'any, especialment en algunes de les economies més desenvolupades, la tendència ascendent s'ha consolidat durant la segona meitat i ha permès que l'economia mundial, amb el protagonisme de les economies emergents, superi novament el 4% de creixement mitjà anual a preus constants.

Aquest ritme de creixement, però, no és representatiu ni ha estat uniforme a les principals àrees econòmiques. Així, al costat del creixement proper al 10% anual de Xina i 8% d'Índia i, amb taxes més reduïdes però per sobre de la mitjana mundial, de la majoria de les principals economies emergents del Sud-est asiàtic, d'Amèrica Llatina i dels principals exportadors de petroli, el conjunt de l'OCDE ha ajustat lleument a la baixa el ritme de creixement, d'un 3,3% el 2004 a un 2,8% el 2005 segons les primeres estimacions. Una pèrdua de dinamisme imputable a l'encariment de l'energia i primeres matèries per a la producció manufacturera, i parcialment compensada per la coincidència a l'escena mundial de factors com ara la disponibilitat de finançament a tipus d'interès relativament baixos, uns beneficis empresarials a l'alça i l'efecte riquesa derivat de la revalorització de la majoria d'actius.

Dins de l'OCDE, tant els Estats Units com la Unió Europea han patit un cert alentiment de les seves respectives taxes de creixement. En el primer cas, la correcció, fins a cert punt previsible després del fort repunt de 2004, ha estat d'unes sis dècimes, i el creixement de 2005 s'ha situat en termes constants en un 3,5%. Pel que fa a la Unió Europea, la represa de la segona meitat de l'any no ha estat suficient per apropar el

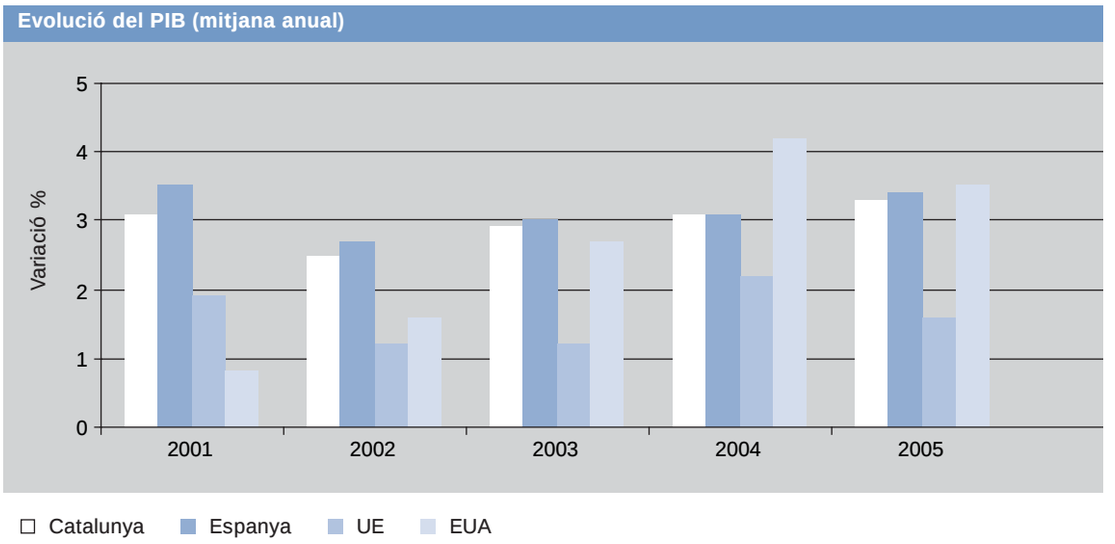

creixement mitjà de 2005 –estimat provisionalment en l'1,7%– al 2,2% d'un any abans. La diversitat de ritmes de creixement entre els diferents països ha estat, un any més, la tònica dominant i un dels aspectes destacats. La majoria dels membres de la Unió Europea anterior a la darrera ampliació, amb l'excepció d'Espanya, Irlanda, Grècia i Dinamarca, han registrat taxes de creixement inferiors o a l'entorn de la mitjana del conjunt. Itàlia, que ha fregat la recessió durant la major part de 2005 i Alemanya, que tot i l'acceleració dels darrers mesos de l'any, no superarà l'1% de creixement mitjà anual, en són els exemples més clars. Per contra, la majoria dels nous membres, amb un grau de desenvolupament inferior al de la UE-15, han assolit creixements percentuals del PIB superiors als de la mitjana europea.

2.2. Creixement sòlid de l'economia tant a Espanya com a Catalunya

El primer avanç oficial de l'evolució del PIB espanyol durant 2005 estima un creixement real del 3,4%, tres dècimes més que un any abans i que pràcticament iguala el de 2001, el més elevat del darrer quinquenni. Un any més, i se'n sumen ja onze de consecutius, la taxa de creixement de l'economia espanyola supera la de la Unió Europea. Amb l'afegit que els resultats d'aquest darrer any defineixen un dels diferencials de creixement més amplis de la darrera dècada, de dos punts relatius si la comparació es fa amb el conjunt de la zona euro. Una evolució que no es pot deslligar totalment de l'efecte estadístic derivat de la regularització extraordinària de treballadors estrangers, a banda dels canvis metodològics introduïts recentment a l'EPA i també dels introduïts en el sistema de càlcul del valor del PIB aprofitant el canvi de base de la Comptabilitat Nacional.

L'anàlisi per grans components de demanda posa de manifest el creixement per sobre del 7% de la formació bruta de capital fix alhora que el consum privat ha moderat el seu ritme expansiu a mesura que avançava l'any. Una tendència seguida també pel consum públic. En conjunt, la demanda interna, amb un creixement estimat del

5,3%, quatre dècimes més que un any abans, ha continuat suportant el creixement del PIB. Una altra tendència que s'ha mantingut durant el darrer exercici ha estat la d'absorció de capacitat de creixement per part del sector exterior. Així, mentre les exportacions de béns i serveis augmentaven escassament un 1%, les importacions han assolit un creixement a l'entorn del 7%.

Des de l'òptica de l'oferta, el creixement de l'economia espanyola durant 2005 es revela com el resultat d'un procés expansiu que continua polaritzat en la construcció i en els serveis. Del conjunt de les activitats industrials, la productora d'energia s'ha desmarcat de la resta amb una taxa de creixement que supera clarament la del conjunt del PIB. En consonància amb l'atonia de la demanda interna europea, la indústria manufacturera, tot i seguir una trajectòria ascendent al llarg de l'any, mostra un creixement anual petit. El sector primari, per la seva banda, ha tornat a reduir la producció com a conseqüència de la situació de greu sequera que ha patit la major part del país.

A Catalunya, les primeres aproximacions al creixement del PIB apunten a una taxa del 3,3%, dues dècimes més que un any enrere. Les dinàmiques sectorials són necessàriament similars, a grans trets, a Catalunya i el conjunt d'Espanya.

2.3. La logística i el transport de mercaderies avancen a bon ritme

En un món cada cop més globalitzat, on augmenten els fluxos comercials, les activitats logístiques i els viatges internacionals, una de les activitats que aporta dinamisme i estabilitat al creixement econòmic de la ciutat és l'activitat portuària. Un any més, el creixement del tràfic de mercaderies pel port de Barcelona ha estat espectacular. Si, a grans trets, el comerç mundial ha crescut a una taxa anual d'aproximadament el 7%, el tràfic de mercaderies pel port de Barcelona ho ha fet a un ritme del 12%. Comparada amb la dels principals ports europeus, la taxa de creixement del port de Barcelona ha estat una de les més destacades. Per tipologia de productes, l'evolució percentualment més expansiva ha estat la de sòlids a granel –bàsicament productes sidero-metal·lúrgics i agrícoles per a l'alimentació animal–, que ha crescut un 18%, els líquids a doll –majoritàriament gas natural i derivats del petroli– un 14% i la càrrega general, la de més valor afegit, que ha crescut prop d'un 10%. En contenidors, els 2,07 milions de TEUs transportats equivalen a un increment del 8% en comparació al volum d'un any abans.

2.4. Creixement sostingut del transport de viatgers i de l'activitat turística

Els 2,2 milions de passatgers que han embarcat o desembarcat en vaixells de línia regular o creuers al port de Barcelona durant 2005 equivalen a un creixement anual del 12% i a un augment en termes absoluts de gairebé un quart de milió de passatgers.

Pel que fa a l'aeroport, l'augment de l'oferta de vols associat a l'entrada en funcionament de la tercera pista ha estat determinant per mantenir, un any més, l'expansió del tràfic de passatgers. Així, els 27,1 milions de passatgers de 2005, un nou màxim històric, equivalen a un augment de més de 2,5 milions de passatgers, un 10,3%

Tràfic aeroportuari (taxes de variació)

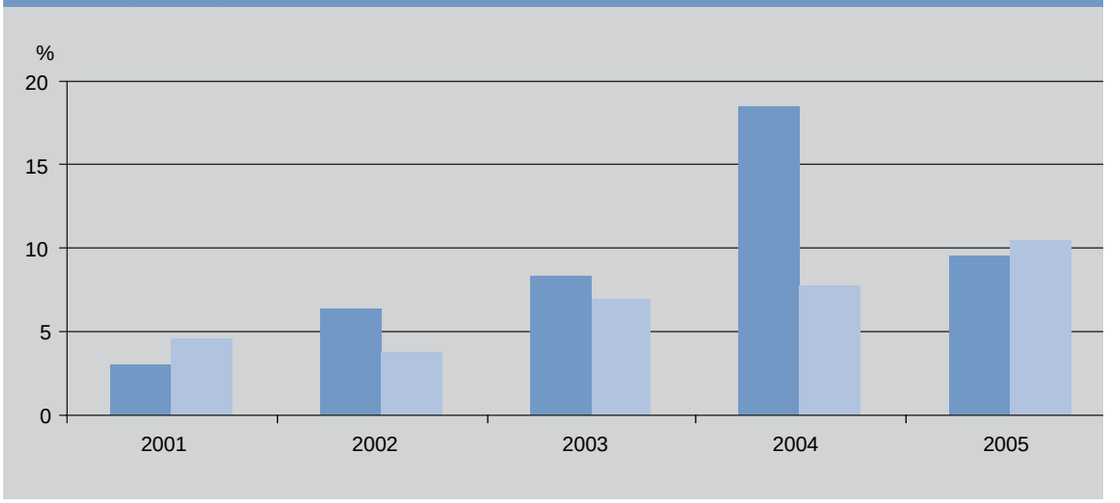

més que un any abans. La novetat, en relació amb l'evolució d'anys anteriors, és que l'augment del nombre de rutes i de vols s'ha concentrat darrerament a l'àmbit nacional.

El creixement sostingut, amb taxes de dos dígits, del transport de viatgers a través de la plataforma aeroportuària de Barcelona implica un comportament igualment expansiu de l'activitat hotelera. Efectivament, a remolc d'una oferta hotelera que continua ampliant-se –a final de 2005 comptava amb gairebé 50.000 places a la ciutat, un 50% més que en acabar el 2000–, el sector hoteler de la ciutat ha facturat prop d'11 milions de pernoctacions a poc més de cinc milions de visitants. Són nous màxims que superen en un 7,7% i un 11,1% respectivament els volums de pernoctacions i visitants de 2004. El major ritme de creixement del nombre de visitants per motius professionals en comparació amb els que viatgen per oci ajuda a explicar la lleu contenció de l'estada mitjana.

Activitat i oferta hotelera a Barcelona

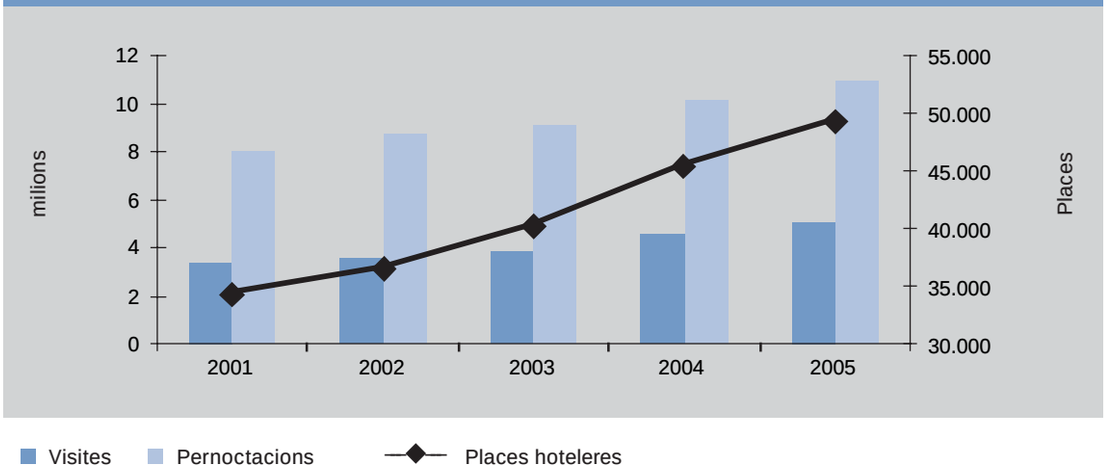

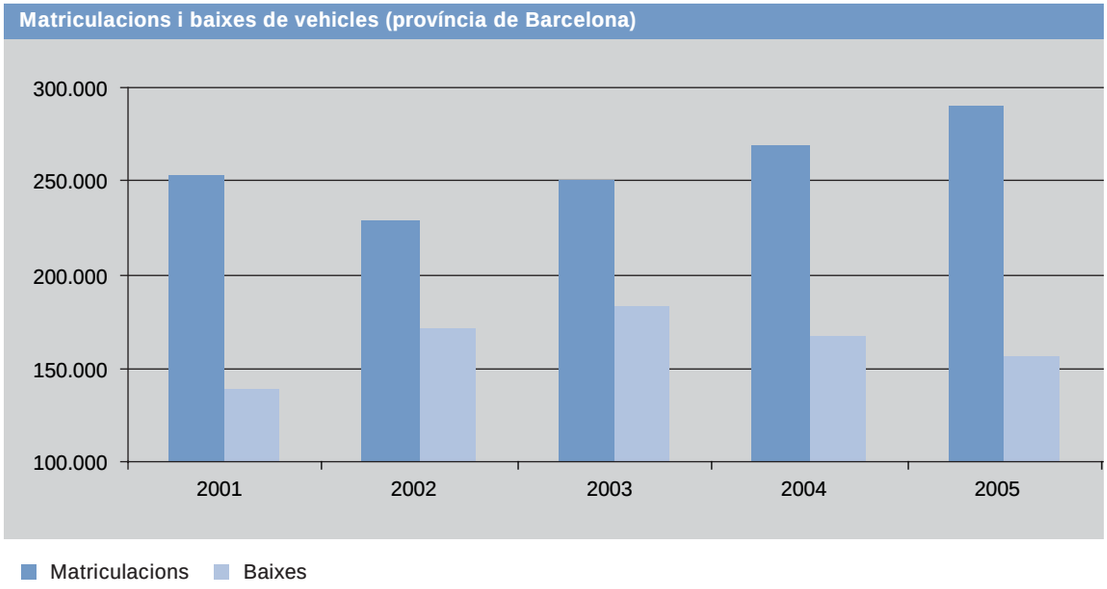

2.5. Indicadors de preus i de consum a l'alça

En un context de creixement de la inversió en béns d'equipament i de disponibilitat de crèdit a un preu comparativament baix, el parc automobilístic se segueix ampliant i renovant. Segons les dades disponibles, la matriculació de vehicles a la província de Barcelona ha superat els 290.000, un 7,7% més que un any abans i un nou màxim.

El manteniment del ritme de creixement del consum privat en termes agregats a l'entorn del vuit per cent, i l'augment del preu dels derivats del petroli i d'altres primeres matèries, són els factors que expliquen la major part de l'increment del 3,7% de l'índex de preus al consum durant el 2005. Pràcticament sense variacions, són els mateixos factors que es podien identificar com a causants del repunt inflacionista de 2004.

2.6. Construcció i preus al mercat immobiliari residencial: a les portes d'una progressiva moderació del creixement

Qualsevol referència al sector de la construcció durant 2005 a Espanya implica subratllar la situació de perllongat dinamisme que la caracteritza i que està actuant com a motor del creixement de l'actual cicle expansiu de l'economia. A Barcelona i entorn immediat metropolità, les fronteres físiques que limiten l'expansió no són un obstacle perquè la construcció també es trobi en nivells màxims d'activitat, sobretot tenint en compte el procés de renovació urbana que caracteritza la ciutat en els darrers anys. Els més d'1,85 milions de m^2 de sostre aprovats a les llicències d'obres majors durant 2005 així ho acrediten, en especial si es considera que representen el segon màxim anual d'ençà l'any 1990, any en què la ciutat es preparava intensament per a la cita olímpica.

Construcció residencial i tipus d'interès hipotecaris

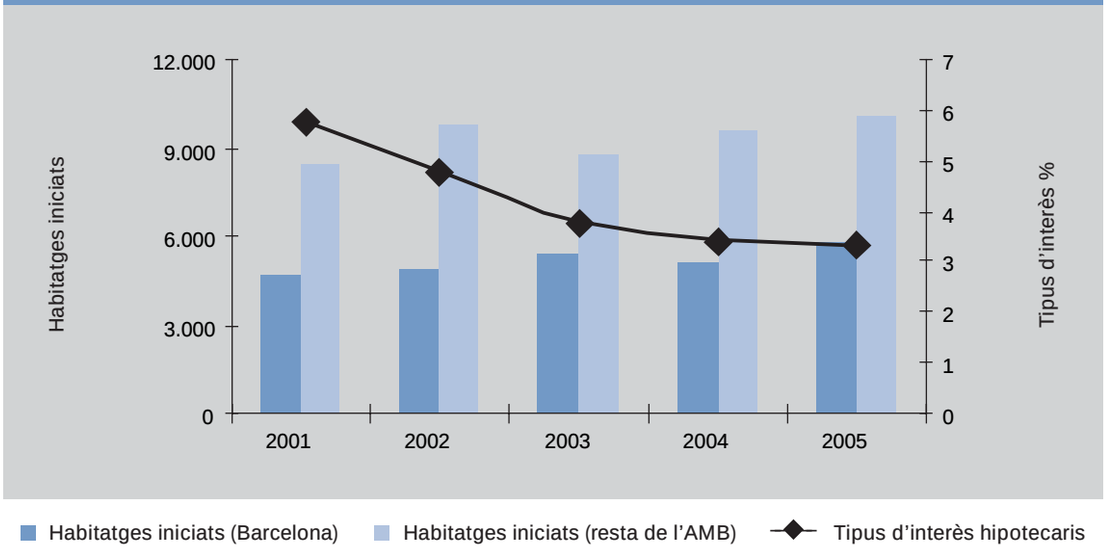

Per una banda, s'està duent a terme un seguit d'obres de construcció, d'ampliació i/o millora de grans infraestructures com el port, l'aeroport, la fira, la línia 9 del metro o el traçat i l'estació del tren d'alta velocitat. Alhora, les llicències d'obres majors aprovades en 2005 mostren una gran vitalitat en la reforma i renovació d'equipaments públics, principalment educatius i sanitaris.

En paral·lel a aquestes obres –d'indiscutible importància a nivell de cohesió social i territorial, així com de plataformes de dinamisme econòmic–, l'altre gran pol d'activitat sectorial pivota sobre la construcció residencial. Al llarg de 2005 s'han concedit llicències per a la construcció i la reforma de 7.607 habitatges, una xifra que supera en un 41,4% la registrada l'any anterior i que iguala el màxim històric assolit l'any 1999. Destaca també en 2005 l'elevada xifra de 2.076 nous habitatges de protecció que han obtingut llicència.

Com se sap, l'elevada producció d'habitatges en els darrers anys a Barcelona i al conjunt del país està associada a l'impuls de la demanda, animada principalment per factors econòmics –sobretot els baixos tipus d'interès i fort augment de l'ocupació– i demogràfics, el més significatiu dels quals és en aquests darrers anys l'augment de la immigració. Tot i ser encara poc significatiu en termes quantitatius, el repunt a l'alça que es va registrar a finals de 2005 en la corba dels tipus d'interès marca un canvi de les regles del joc vigents en els darrers anys que, molt probablement, contribuirà a frenar el ritme de transaccions realitzades i d'hipoteques concedides, en màxims històrics en 2005. Els repetits anuncis de moderació del creixement dels preus i que durant 2005 només s'han manifestat de forma indecisa, sembla que s'aniran concretant al llarg de 2006. Tot plegat dibuixa un escenari de moderada desacceleració dels preus i de progressiu ajustament a la baixa de la producció.

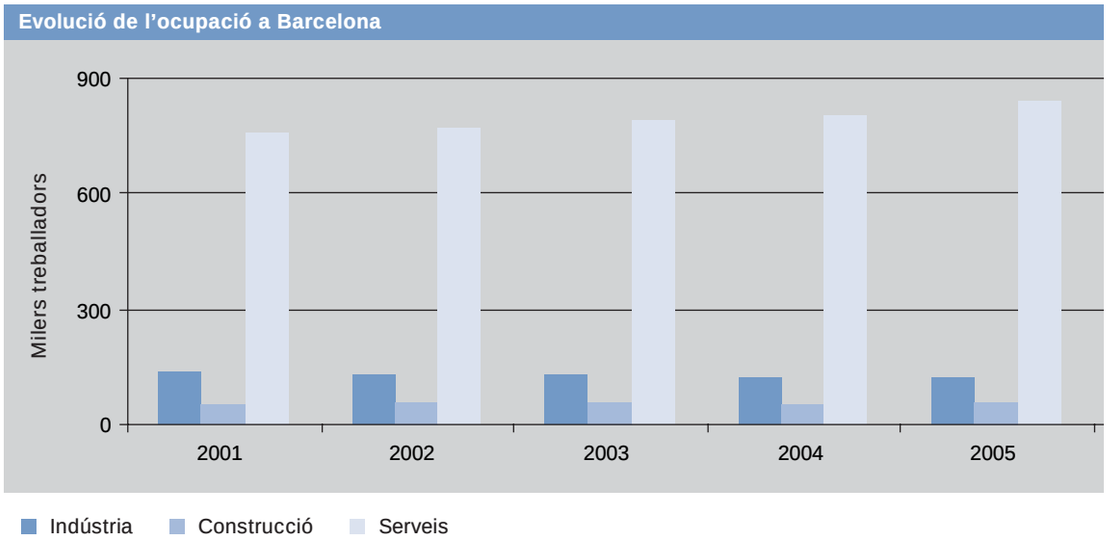

2.7. Evolució positiva del mercat de treball

Qualsevol anàlisi de l'evolució del mercat de treball a Espanya durant el 2005 ha de tenir present l'impacte del procés extraordinari de regulació d'estrangers sobre les xifres d'ocupats afiliats a la Seguretat Social. Si a aquest fet hom hi afegeix els canvis metodològics introduïts a començament d'any a l'EPA i al nou sistema de gestió de l'atur registrat, és obvi que les dades d'aquest any només permeten una valoració genèrica.

La lleu accentuació del creixement del PIB indueix a pensar que ha anat acompanyat d'un augment força semblant del nombre d'ocupats. Segons les dades de comptabilitat nacional, el nombre de llocs de treball equivalents a temps complet s'estima que ha crescut un 3,2%, sis dècimes més que l'any anterior. Aquestes dades són d'utilitat, en aquesta situació excepcional, per diferenciar entre increment real d'ocupació i augment d'ocupats afiliats a la Seguretat Social. Pel que fa a Catalunya i Espanya, l'augment interanual d'aquesta darrera variable a final d'any ha estat del 5,8%.

En paral·lel a la creació de nous llocs de treball que evidencien aquestes dades, s'ha produït un augment igualment notable de la població activa com a conseqüència dels canvis metodològics citats que tenen com a objectiu reflectir l'efecte sobre el mercat laboral dels darrers fluxos migratoris. En el cas de la ciutat central, l'EPA estima en gairebé 800.000 la mitjana anual d'actius residents a Barcelona durant 2005, un 4,4% més que un any enrere. Alhora, canvis igualment metodològics han provocat un increment del nombre d'aturats registrats. La combinació de tots aquests canvis metodològics ha tingut un efecte puntualment negatiu sobre les taxes d'activitat i d'atur. Efecte que, gràcies a l'expansió de l'economia, s'ha començat a redreçar a mesura que avançava l'any.

En definitiva, els principals indicadors del mercat de treball barceloní i metropolità han registrat una evolució clarament expansiva durant 2005.

3



L'Ajuntament de Barcelona i els seus serveis

3.1. Introducció

A continuació es fa un resum dels serveis que presta l'Ajuntament de Barcelona i se'n destaquen els aspectes més rellevants de l'any 2005. En primer lloc, es fa un repàs dels serveis al ciutadà, és a dir, aquelles prestacions que es donen al conjunt de la població com a col·lectiu. En un segon bloc, s'expliquen els serveis a la ciutat entesa com a espai físic de convivència. I a l'últim apartat d'aquest capítol, es comenten les accions destinades a la promoció de l'activitat econòmica a la nostra ciutat.

3.2. Els serveis al ciutadà

L'Ajuntament de Barcelona treballa per donar resposta a les noves circumstàncies que es deriven de les transformacions socials que vivim, per fomentar i garantir l'accés de tots els ciutadans als diferents serveis que la ciutat ofereix i adaptar els serveis municipals a la diversitat de la població i a les noves demandes socials.

Informació, documents i tràmits més freqüents

La comunicació amb el ciutadà és un element cabdal per tal d'aconseguir la seva implicació en els afers públics de la ciutat, alhora que permet copsar les seves inquietuds i necessitats i possibilita l'adopció de les mesures més escaients per donar-hi resposta.

En aquest sentit, s'està implementant l'anomenat *Pla estratègic de sistemes d'informació*, un instrument que està permetent millorar el servei al ciutadà, la comunicació i participació de la comunitat i la gestió interna, tot això recolzant-se en l'ús de les tecnologies de la informació i la comunicació. Ins-

truments com la carpeta del ciutadà, el projecte IRIS –el nou servei de gestió de les incidències, reclamacions i suggeriments que fan els ciutadans–, l'expedient electrònic o Barcelona Ciutat Mòbil són un exemple de l'aposta del govern municipal per continuar millorant l'atenció al ciutadà i facilitar una resposta més ràpida a les demandes ciutadanes simplificant els tràmits administratius i millorant i ampliant els canals d'accés a la informació.

Els canals a través dels quals es pot accedir a tota mena d'informació municipal i d'interès sobre la ciutat són internet, el telèfon i els centres d'atenció al públic.

Serveis d'informació i orientació al ciutadà

	2001	2002	2003	2004	2005
Atenció telefònica al ciutadà (trucades ateses)	4.079.871	4.299.705	4.218.420	3.882.137	3.943.597
Oficines d'atenció al ciutadà (consultes ateses)	1.621.682	1.804.548	2.073.859	2.185.896	2.385.791
Nombre d'entrades al web: www.bcn.es	6.984.326	12.131.074	12.327.194	16.255.852	23.530.991
Tràmits administratius realitzats per internet	188.320	591.947	983.520	1.132.478	1.317.692

Per internet, a través del portal www.bcn.es es pot accedir a tota mena d'informacions sobre Barcelona. Estructurat en quatre grans blocs –la ciutat, l'Ajuntament, el turisme i els negocis– ofereix, a més, totalment o parcialment, l'accés a més del 90% dels tràmits municipals. L'any 2005, el nombre d'entrades al web va augmentar un 45% en relació al 2004, alhora que els tràmits realitzats per internet ho han fet en un 16%. Els apartats més consultats han estat, per aquest ordre, la guia de la ciutat, els equipaments i l'agenda d'actes. Quant als tràmits, els més freqüents han estat els relacionats amb urbanisme, hisenda, població i els referents a incidències i reclamacions.

Al febrer de 2005, l'Ajuntament de Barcelona va posar en marxa el telèfon 900 226 226, un nou servei telefònic que funciona els 365 dies de l'any. A través d'aquest telèfon, accessible de manera gratuïta des de qualsevol telèfon fix de l'àrea metropolitana o des d'un telèfon mòbil, els ciutadans poden comunicar qualsevol mena d'incidències i reclamacions sobre la ciutat i els serveis municipals, i també realitzar la domiciliació bancària d'impostos, taxes i preus públics, i el pagament amb targeta de crèdit de multes i impostos municipals. Els serveis que s'ofereixen a través d'aquest telèfon abasten, entre d'altres, la sol·licitud de recollida de mobles i trastos vells, poda d'arbres o recollida d'animals morts; la comunicació de desperfectes en el mobiliari urbà, avaries de semàfors, clavegueres o escales mecàniques de la via pública; avisos sobre contenidors plens, desbordats o amb desperfectes; o la inscripció a la xarxa del civisme. Aquesta iniciativa, també accessible des del web www.bcn.es en l'apartat "l'Ajuntament t'es-

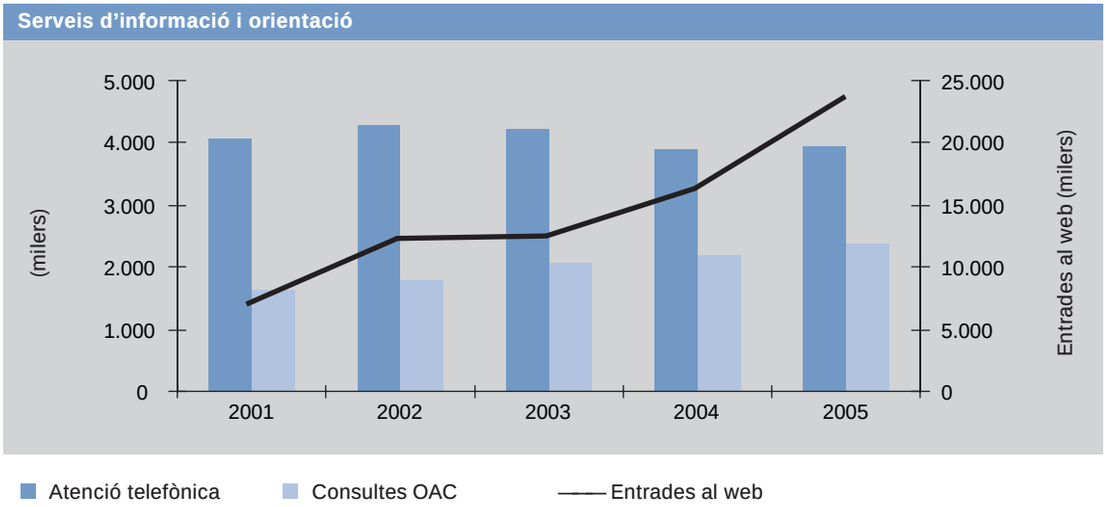

colta", forma part de la campanya que promou l'Ajuntament amb l'objectiu de fomentar la convivència a la ciutat.

Conseqüència de la introducció d'aquest nou servei, el telèfon d'atenció al ciutadà 010, que fins ara canalitzava les incidències i reclamacions dels ciutadans, s'ha convertit en el mitjà a través del qual es presten els serveis d'informació sobre la ciutat i els serveis municipals. S'ofereix informació sobre l'agenda d'activitats a la ciutat, els equipaments existents, les entitats o els mitjans de transport de la ciutat. També permet la resolució de tràmits i gestions de la cartera municipal de serveis i dóna informació sobre les tramitacions amb altres organismes públics i entitats.

Un altre canal d'informació i orientació ciutadana el conformen les catorze oficines d'atenció al ciutadà –OAC– distribuïdes per la ciutat. Les OACs són els punts on, de manera presencial, l'Ajuntament presta un servei personalitzat en la realització de tràmits o l'aclariment de dubtes referents al municipi. A més, per encarregar-se de determinades situacions socials, hi ha disset oficines especialitzades d'informació que aprofundeixen en aspectes concrets per a la defensa dels drets dels ciutadans.

Educació

L'Institut Municipal d'Educació (www.bcn.es/educacio) és l'encarregat de dirigir i planificar l'estructura i l'administració dels centres educatius municipals.

L'any 2005 s'ha continuat treballant en la consecució dels objectius fixats pel Pla d'Actuació Municipal, com són garantir l'escolarització de la població en edat escolar; l'increment de l'oferta de places a les escoles bressol municipals; potenciació de la relació entre educació i entorn productiu oferint una formació adequada i compatible amb les necessitats canviants de les empreses; i promoció de la participació de la comunitat educativa.

L'Institut gestiona, el curs 2005-2006, 86 centres educatius municipals, alhora que realitza les tasques de conservació, manteniment i vigilàn-

cia dels centres d'educació primària de la Generalitat de Catalunya, en total 254 centres i edificis. A més, des de març de 2005, ha assumit les tasques de neteja i subministrament d'aquests centres, transferides des dels districtes municipals.

Dels 14.233 alumnes matriculats el curs 2005-2006 en els diferents nivells educatius oferts, cal destacar l'augment en 96 alumnes de les escoles bressol municipals, xifra que es veurà incrementada el curs vinent gràcies a la construcció l'any 2005 de dues noves escoles bressol –EBM La Farinera al districte de Sant Martí i EBM Nic al districte de Sants Montjuïc– que han entrat en funcionament al gener de 2006 i permetran augmentar l'oferta en 91 i 81 places respectivament.

L'Ajuntament publica la guia *Barcelona és una bona escola.* Amb un tiratge de 200.000 exemplars, serveix per facilitar el procés de preinscripció i matriculació d'alumnes en els centres educatius públics i en els centres sostinguts amb fons públics de la ciutat.

Nombre d'alumnes en centres municipals

Curs	Escoles bressol	Educació primària	Educació secundària	Educació artística	Altres	Total
2001-2002	2.276	2.581	2.440	3.201	942	11.440
2002-2003	2.790	2.782	3.306	3.076	1.070	13.024
2003-2004	2.972	2.781	3.442	3.000	1.175	13.370
2004-2005	3.209	2.747	3.820	2.953	1.483	14.212
2005-2006	3.304	2.741	3.587	3.058	1.543	14.233
Nre. de centres 2005	52	13	9	6	6	86

Ludoteca El Coll, al districte de Gràcia

Per tal de facilitar l'accés a les oportunitats educatives, es porta a terme el *Projecte Èxit*, a través del qual i mitjançant un ensenyament compartit en el qual intervenen diferents entitats de diversos territoris es dóna suport a l'alumnat, professorat i famílies de 5è i 6è de primària i 1r, 2n, 3r i 4t d'ESO per tal d'assegurar el pas de primària a secundària. En el darrer curs hi van participar més de 1.600 alumnes, amb la intervenció de 223 professors i 93 monitors pertanyents a 66 centres i 4 entitats. D'altra banda, i per tal d'incidir en la inserció laboral dels alumnes i facilitar així la seva transició al món del treball, es porta a terme el *Pla Jove Formació-Ocupació*, al qual, en el transcurs de 2005, s'hi han adscrit 2.472 joves d'entre 16 i 18 anys.

Una tasca important que porta a terme l'Institut d'Educació és l'assessorament i formació del professorat. L'any 2005 s'han realitzat 340 accions formatives en forma de recursos didàctics, iniciatives de suport i plataformes de debat en les quals han participat 5.250 docents.

Finalment, òrgans com el *Consell Escolar Municipal*, el *Consell de la Formació Professional*, el *Consell de Coordinació Pedagògica* o el *Projecte Educatiu de Ciutat*, són espais on la comunitat educativa participa i comparteix la responsabilitat amb l'Administració en la configuració i gestió de l'educació.

Cultura

L'Institut de Cultura de Barcelona (www.bcn.es/cultura) és la institució responsable de la planificació i gestió dels serveis municipals en cultura.

L'any 2005, coincidint amb el quart centenari de la publicació de *Don Quijote de la Mancha,* s'ha celebrat "L'Any del Llibre i la Lectura". Al llarg d'aquests dotze mesos Barcelona ha viscut una intensa campanya de sensibilització al voltant del llibre i la lectura que ha inclòs unes 1.700 activitats protagonitzades per més de 8.000 participants i de les quals han gaudit més de dos milions i mig d'assistents. Amb la declaració de l'any 2005 com a "Any del Llibre i la Lectura" s'ha potenciat el sector del llibre, l'activitat lectora i la identificació de Barcelona com a espai del llibre, com a ciutat d'escriptors, editors, llibreries i biblioteques.

Activitat cultural

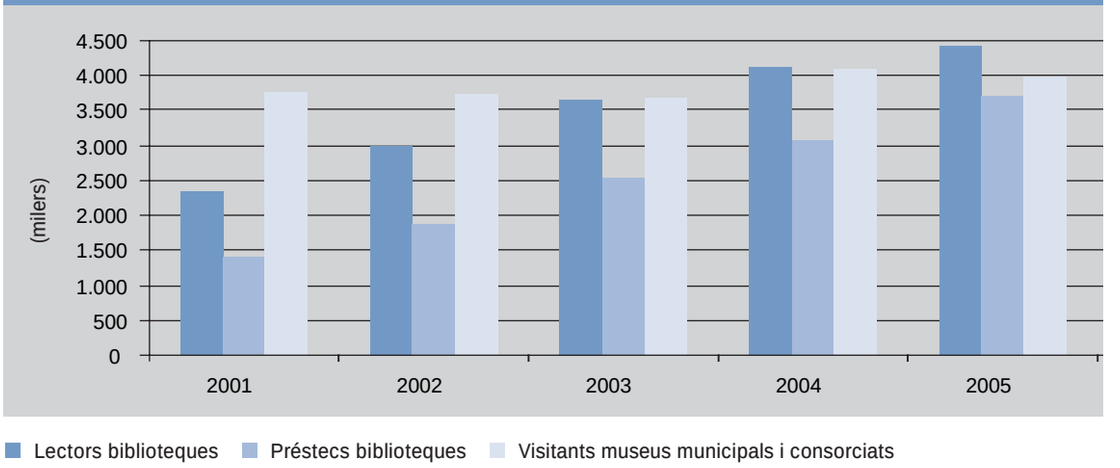

Biblioteca Jaume Fuster, al districte de Gràcia

Aquest “Any del Llibre i la Lectura” ha estat també el fil conductor de bona part de les activitats impulsades des de l’Institut de Cultura. Bona mostra n’ha estat el programa dels museus de la ciutat, amb exposicions com “Barcelona i el Quixot”, al Museu d’Història de la ciutat; “Llibres il·lustrats per Picasso”, al Museu Picasso; “Mitologia dels Dinosaures”, al Museu de Ciències Naturals; “La paraula figurada, la presència del llibre en les col·leccions del museu”, al Museu d’Art Nacional de Catalunya, o “Visions del Quixot” al Centre Cultural Caixa de Catalunya, la Pedrera. Els gairebé quatre milions de visitants que han rebut els museus municipals i consorciats de Barcelona han pogut gaudir d’altres exposicions com “Jean Hélion”, Museu Picasso; “La línia primitiva”, Museu Tèxtil i d’Indumentària; “Gemmes de la península Ibèrica”, Museu de Ciències Naturals; “Aus i felins. Arts comparades”, Museu Barbier-Mueller d’Art Precolombí; “Barcelona & Fotografia”, Museu d’Història de la Ciutat, Casa Padellàs; “Teatres de Joguina”, Museu Marès; “El laboratori de la joieria 1940-1990”, Museu Tèxtil i d’Indumentària; “Retrats d’Herbes”, Institut Botànic de Barcelona.

Barcelona, en el marc del cicle festiu que promou, tracta de compaginar la cultura popular i tradicional amb la cultura contemporània. En la Cavalcada de Reis de gener de 2005 es va fer una aposta per la renovació de la llegenda dels reis mags en un intent d’adequar el seu contingut a la realitat multicultural de la ciutat. Al febrer, les celebracions que commemoren l’antiga figura protectora de Barcelona –Santa Eulàlia– s’han bastit a partir de la crida als col·lectius de cultura popular (castellers, geganters, esbarts dansaires, diables,...) i del sector de l’ensenyament artístic (escoles de música, acadèmies de dansa, grups de teatre). Més de 1.500 nens i nenes d’entre 5 i 12 anys han participat a les 115 activitats dutes a terme en forma de concerts infantils, cercaviles, teatre de carrer, exposicions, fires, premis o actes de foc. Al juny, amb la intenció de donar valor a la feina “amateur” i mostrar els sons experimentals que el circuit comercial no té en compte, se celebra la Festa de la Música. Del 22 al 25 de setembre s’ha celebrat La Mercè. Aquesta edició de la Festa Major de Barcelona s’ha vertebrat al voltant de cinc grans eixos: la participació ciutadana, amb la X edició de la

Mostra d'Entitats i el nou format de la Ciutat de les Persones; la tradició, amb els gegants, les ballades de sardanes, els castellers o la cercavila, la qual amb més de 80.000 espectadors va estar dedicada a l'any del llibre i la lectura; la música, on els grups musicals emergents troben en el marc del Festival Barcelona Acció Musical (BAM) el seu espai de presentació; les arts de carrer, en què s'han recuperat escenaris com el Parc de la Ciutadella pels espectacles de circ, l'avinguda Cambó per la trobada d'artistes de carrer o la Rambla, escenari de la Mercè a banda, una trobada de formacions de música itinerant; i finalment, el foc, amb el tradicional correfoc, la celebració del VIII Festival Pirotècnic Internacional de Barcelona i el Piromusical, que marca la cloenda de la festa major de Barcelona.

Activitat cultural

	2001	2002	2003	2004	2005
Orquestra de Barcelona i Nacional de Catalunya (OBC)					
Nre. de concerts	84	117	128	132	92
Nre. d'espectadors	145.247	190.917	225.494	202.353	165.462
Auditori					
Nre. de concerts	274	249	277	311	282
Nre. d'espectadors	324.363	316.189	335.093	393.907	375.908
Palau de la Música Catalana					
Nre. de concerts	186	196	193	220	229
Nre. d'espectadors	271.011	282.050	268.201	317.674	332.277
Liceu					
Nre. de representacions	147	164	195	240	218
Nre. d'espectadors	274.867	303.596	314.100	355.734	297.353

La darrera setmana de setembre va tenir lloc la celebració de la Setmana de l'aeronàutica i l'espai. A la ja tradicional Festa al cel, amb la presència de paramotors, estels, globus aerostàtics o exhibicions d'aeromodelisme, s'hi ha afegit, amb la Plaça del Fòrum com a escenari, la primera Mostra de l'Aeronàutica i l'Espai a Barcelona. A més, i en el marc de la celebració de la Nit de l'Aviació, s'han lliurat els premis Flyer 2005, dirigits a empreses i entitats que han ajudat a desenvolupar i promocionar el sector i la cultura aeronàutica.

En la seva 29ª edició, el Festival d'estiu de Barcelona Grec s'ha vist consolidat com el primer productor de les arts escèniques de Catalunya. Durant sis setmanes s'ha acollit al voltant de 45 espectacles, amb setze noves produccions. D'altres festivals que formen part de la programació cultural i que destaquen pel seu nombre d'assistents han estat el Sónar (89.349), Primavera Sound (44.000), el festival de cinema l'Alternativa (30.000) o el Festival Àsia (14.000).

Les biblioteques de Barcelona han format part activa de l'Any del Llibre i la Lectura, organit-

zant jornades com *Sota Quarantena* –a l'entorn de les noves tendències de la narrativa catalana–, o el cicle de tertúlies *Vine a fer un cafè amb...*, a més de participar en la Primera Trobada Europea de Novel·la Negra, Món Llibre, Món Verne, les Festes de la Mercè i el Saló del Llibre. D'altra banda, l'any 2005 s'ha obert la Biblioteca Jaume Fuster a Gràcia, la 8ª biblioteca de Districte de la ciutat. Tant els quasi 4,5 milions de visitants a les biblioteques de la ciutat de Barcelona com els més de 3,7 milions de préstecs de llibres, amb increments del 7% i el 21% respectivament en relació a les xifres de l'any 2004, són una bona mostra de la bona acceptació d'aquests equipaments.

L'any 2005, la ciutat de Barcelona ha acollit més de 1.200 filmacions entre anuncis publicitaris, curtmetratges i llargmetratges, consolidant la posició de Barcelona com un gran plató per a molts professionals del sector audiovisual, tant de l'Estat com de la resta del món. En aquest sentit, Barcelona Plató Film Commission, oficina municipal de l'Institut de Cultura concebuda per oferir una àmplia varietat de serveis per facilitar la producció audiovisual a Barcelona, va col·laborar en un total de 418 produccions, a més de participar en els principals festivals i mercats de l'audiovisual europeu amb l'objectiu de promoure la ciutat com a lloc de rodatges, mantenir trobades amb productors locals, regionals i nacionals, i enfortir les relacions amb les institucions implicades en l'audiovisual.

Amb l'assistència de prop de set mil persones a les 69 activitats programades, la 9ª edició de Barcelona Poesia va acollir del 3 a l'11 de maig les veus de més de 250 poetes en diversos escenaris i carrers de la ciutat. Com a cloenda, el Palau de la Música, amb 1.148 assistents, va ser l'escenari de la XXI edició del Festival Internacional de Poesia de Barcelona, que va posar l'accent en les veus de la Mediterrània.

La difusió de la cultura a tot el territori de la ciutat és possible gràcies al programa + A Prop, fruit de la col·laboració de l'Institut de Cultura amb els deu districtes de la ciutat, i que abasta disciplines com la dansa, el teatre, les músiques urbanes o l'art contemporani.

En l'àmbit internacional, la ciutat de Barcelona, a més d'haver assumit la presidència del Fòrum Cultura d'Eurociutats i del Grup de Treball de Cultura de Ciutats i Governs Locals Units, va presentar l'Any del Llibre i la Lectura a la Fira de Guadalajara (Mèxic), va portar a terme un projecte de col·laboració amb les biblioteques del Marroc MED-ACT amb el suport de la Comissió Europea, va participar a la Setmana de Barcelona a Medellín i va dur l'Exposició Gaudí a Gènova.

Atenció social a les persones

L'any 2005 s'ha aprovat el Pla municipal per a la inclusió social, que fixa les polítiques municipals en aquest terreny per al període 2005-2010. Aquesta aprovació, que ha representat l'increment en més d'un 20% del pressupost destinat als serveis d'atenció a domicili, ha permès entre d'altres, les actuacions següents:

- Abordar accions socioeducatives de famílies en risc d'exclusió i/o atendre les persones amb dependència per facilitar la seva permanència en el seu entorn afectiu habitual i millorar la seva qualitat de vida.
- Incrementar en prop d'un 65% el nombre de persones ateses pel servei de teleassistència.

Mostra d'Entitats, al districte de Les Corts

- La creació de nous serveis d'atenció a persones en procés d'inclusió social, com són dos equipaments de primera acollida amb 160 places, un equipament d'acolliment nocturn, amb 40 places, o petites unitats de convivència en pisos d'inclusió com a darrer pas cap a l'autonomia personal en la societat d'aquelles persones que, després d'una situació d'exclusió, han millorat les seves habilitats personals, relacionals i socials.
- Donar suport a nombroses persones estrangeres per tal de reeixir en el procés de regularització administrativa endegat pel govern de l'Estat i facilitar la seva incorporació com a ciutadans de ple dret a la societat d'acollida. En aquest sentit, el servei d'acollida a immigrants, estrangers i refugiats ha atès l'any 2005 prop de 25.000 persones.
- Increment dels serveis professionals d'atenció a persones amb dificultats especials amb la incorporació d'educadors socials –per treballar activament amb els infants i joves adolescents que han fet del carrer el seu espai de vida i relació social–, de nous treballadors socials en els centres de serveis socials i d'equips de detecció i primera atenció a persones sense sostre.
- Continuar amb la posada en marxa d'habitatges amb serveis per a persones grans fràgils, de manera que l'any 2005 s'ha incrementat aquest tipus de servei en un 68%.

Benestar social	2001	2002	2003	2004	2005
Població en general					
Nre. atencions prestades pels equips d'atenció social primària	139.591	140.437	132.765	132.969	137.890
Nre. usuaris atesos als centres de serveis socials	36.642	41.066	39.456	38.429	41.793
Nre. llars amb ajuda domiciliària	4.276	4.126	4.275	4.480	5.409
Nre. atencions Centre Municipal Atenció a Urgències Socials (CMAUS)	3.742	2.925	4.201	2.627	2.008
Pobresa i persones sense sostre					
Nre. usuaris atesos pels Equips Inserció Social (SIS)	2.545	2.613	3.477	3.459	2.874
Nre. estades acolliment nocturn de persones sense sostre	67.426	75.292	83.390	81.741	83.610
Nre. àpats servits als menjadors socials	192.930	215.138	246.179	253.240	232.754
Infància					
Nre. nens atesos per alt risc social (EAIA)	3.257	3.369	3.374	3.086	2.946
Nre. menors immigrants sense referents de familiars atesos	142	104	127	93	92
Immigrants estrangers					
Nre. atesos al Servei d'Atenció a Immigrants, Estrangers i Refugiats (SAIER)	–	10.589	20.126	21.545	24.123
Nre. d'usuaris donats d'alta al SAIER	8.190	10.188	14.947	17.141	18.473
Gent gran					
Nre. beneficiaris Targeta Rosa	250.254	252.836	261.846	263.501	262.366

L'any 2005 s'han posat, juntament amb la Generalitat, les bases per abordar les necessitats socials del futur amb l'acord d'equipaments d'atenció social especialitzada i l'acord marc per al finançament dels serveis bàsics d'atenció social primària.

Pel que fa als equipaments socials de la ciutat, s'ha donat un impuls per dotar-la dels equipaments d'atenció especialitzada per atendre les necessitats d'aquells ciutadans i ciutadanes amb necessitats especials. En aquesta línia, l'acord signat preveu construir a la ciutat un total de 50 equipaments. Entre aquests equipaments, cal destacar, per la seva significació, les 10 residències per a gent gran amb centre de dia, les dues residències per a persones amb discapacitat psíquica profunda, les dues residències per a persones amb discapacitat psíquica lleugera o mitjana amb trastorns de comportament, i un centre d'acció socioeducativa intensiva per a infants.

Com a darrer element de futur, el conveni marc per al finançament dels serveis bàsics d'atenció social primària ha representat un increment dels recursos del 32%, a més fixa una dotació específica per a l'increment dels serveis d'atenció domiciliària, i estableix, a l'horitzó de l'any 2014, la participació municipal en aquest serveis en un percentatge inferior o igual al 33%.

Atenció a les persones amb discapacitats

L'Institut Municipal de Persones amb Discapacitat (www.bcn.es/imd) promou i gestiona les polítiques municipals d'atenció a les persones amb algun tipus de discapacitat física, intel·lectual, visual, auditiva o malaltia mental a fi d'aconseguir la seva integració social basada en els principis de la normalització dels serveis i el reconeixement de la diferència. Alguns dels serveis que es presten són els equips interdisciplinaris de la petita infància que proporcionen atenció integral a infants de 0 a 6 anys amb trastorns de desenvolupament; assessorament laboral; residències, pisos tutelats i apartaments domotitzats; informació sobre recursos i serveis; assessorament especialitzat sobre accessibilitat física, mobilitat i transport; l'atenció social primària i els serveis personals; comunicació i participació; i concessió de targetes de transport públic especial adaptat.

Atenció a persones amb discapacitats

	2001	2002	2003	2004	2005
Nre. persones amb discapacitat ateses	17.218	18.080	17.778	18.770	19.870
Nre. d'entitats informades	5.471	5.500	5.689	5.500	5.396
Nre. demandes (informació-assesorament)	4.820	6.636	7.524	12.160	16.669
Nre. viatges del servei de transport especial	92.461	101.033	130.311	155.063	189.270

En l'àmbit de l'accessibilitat física, la mobilitat i el transport cal destacar els avenços efectuats en la construcció d'una Barcelona accessible. D'una banda, s'han introduït millores en els serveis "Porta a porta", ampliant un 90% la flota d'autobusos, allargant l'horari d'atenció i fent-lo coincidir amb el del metro, ampliant la flota de taxis adaptats i introduint l'avís a l'usuari de l'arribada del vehicle al punt de recollida. D'altra banda i en el marc del pla d'accessibilitat que preveia l'any 2006 l'eliminació de totes les barreres físiques de l'espai públic de Barcelona, l'any 2005 s'ha assolit que el 74% de superfície de la via pública sigui accessible, s'han creat el 84% dels guals necessaris, s'han instal·lat 1.151 semàfors sonors i el 84% dels autobusos són accessibles, entre d'altres actuacions.

Serveis funeraris

Serveis Funeraris de Barcelona, SA, (www.sfbsa.es), empresa d'economia mixta participada majoritàriament per l'Ajuntament de Barcelona, és l'encarregada de la gestió, desenvolupament i explotació dels cementiris,

dels serveis de cremació i dels serveis funeraris de la ciutat. Compta amb nou cementiris –Montjuïc, Collserola, Les Corts, Sant Gervasi, Sarrià, Sants, Sant Andreu, Horta i Poblenou–, dos centres crematoris amb sis forns –a Montjuïc i Collserola– i 74 sales de vetlla distribuïdes entre els quatre tanatoris en funcionament –Sancho d'Àvila, Collserola, les Corts i Sant Gervasi, aquest darrer inaugurat l'any 2005.

Serveis Funeraris de Barcelona ofereix prestacions que van des de la tramitació administrativa per defuncions fins a la realització del conjunt d'actes cerimonials que acompanyen les inhumacions o les incineracions. També atén de manera integral les demandes de companyies d'assegurances d'aquest sector i de particulars –incloent-hi els serveis de beneficència i els subvencionats, atesa la seva condició de servei essencial de prestació obligatòria.
En el transcurs de 2005 s'ha augmentat el parc de vehicles en deu unitats, s'han construït més de cinc-cents columbaris cineraris i seixanta tombes, i s'ha procedit a la reconstrucció de sepultures al diferents cementiris. A més, s'han executat accions de millora de la pavimentació de diferents vials als cementiris i un any més s'ha renovat la Certificació ISO-9001-2000.

Serveis funeraris

	2001	2002	2003	2004	2005
Nre. de serveis funeraris	20.330	20.203	20.770	19.244	20.340
Incineracions	6.404	6.407	6.246	5.540	5.988

Esports

L'Institut Barcelona Esports és l'organisme públic encarregat de promoure l'esport a Barcelona. Una de les seves funcions és la dotació i gestió dels equipaments esportius municipals –instal·lacions esportives gestionades en règim de concessió administrativa. En aquest sentit, es treballa per detectar, a partir del mapa d'instal·lacions existents, les noves demandes i tendències del sector esportiu i l'equilibri amb el sector privat, les noves necessitats d'equipaments. A més, cada any s'inverteix en el manteniment i millora de les instal·lacions existents.

Dintre de l'àmbit de la promoció de l'activitat física i esportiva entre tots els ciutadans, l'any 2005 s'ha posat en funcionament la web d'Esports (www.bcn.es/esports), on s'ofereix informació institucional, sobre l'agenda esportiva de la ciutat, sobre programes i activitats esportives promogudes i organitzades per l'Ajuntament, sobre la dotació d'equipaments esportius i sobre les entitats esportives de la ciutat. Aquesta web vol ser un primer pas en la creació d'una xarxa d'informació esportiva que, a banda d'oferir a la ciutadania informació sobre la pràctica esportiva a Barcelona, pugui esdevenir un mitjà de comunicació eficaç per tots els agents del sector esportiu.

L'Institut Barcelona Esports organitza directament o en col·laboració amb altres organitzacions, esdeveniments esportius. Dels prop de 350 actes esportius populars que ofereix Barce-

lona anualment, l'any 2005 cal remarcar la sortida del Ral·li Barcelona-Dakar 2005, que va comptar amb 1.500 participants i 696 vehicles en representació de 39 països; la 3ª Caminada Internacional de Barcelona, en el mes de juny amb 1.500 participants; o la 1ª Cursa de les Dones, que, en el marc del projecte *Taula Dones i Esport,* va aplegar 2.800 participants al mes d'octubre.

L'any 2005 Barcelona ha estat nomenada l'organitzadora de la Copa del Món de Tennis Taula 2007, del Campionat d'Europa i Preolímpic de Beisbol 2007 i dels Eurogames 2008, alhora que estan pendents de resolució les seves candidatures a l'organització del Campionat d'Europa de Triatló 2008 i el Campionat d'Europa d'Atletisme del 2010.

Promoció de l'habitatge i millora del paisatge urbà

Les accions que es duen a terme des de l'Ajuntament de Barcelona en el camp de l'habitatge s'agrupen en tres grans línies: la promoció d'habitatges, la rehabilitació i la informació, orientació i suport al ciutadà.

La promoció d'habitatges de protecció es destina principalment a col·lectius que tenen dificultats més grans per accedir-hi, com són els joves i la gent gran. Amb la gestió de sòl realitzada fins ara l'Ajuntament de Barcelona ha obtingut un total de 183 solars que es destinen a la construcció dels 10.000 habitatges protegits i/o assequibles previstos en el Pla Municipal de l'Habitatge 2004-2010. D'aquests, el 26% ja estan acabats, un 26% està en construcció, un 22% està en tràmits de llicència per poder-se iniciar el 2006 i la resta està en projecte. La meitat dels habitatges previstos són en règim de lloguer. Quant a la distribució per usos, el 38% es destinen a joves i gent gran, el 35% a sol·licitants en general d'habitatge social i un 27% són per a reallotjats per processos de transformació i remodelació de barris. Més d'un terç d'aquests habitatges es promou des del Patronat Municipal de l'Habitatge (www.pmhb.org). Els altres operadors són altres administracions públiques, cooperatives, altres institucions sense afany de lucre, i el sector privat.

El programa de rehabilitació d'habitatges a Barcelona se centra en quatre aspectes: la millora de les condicions i la seguretat dels edificis; la millora de les condicions d'habitabilitat dels habitatges i la rehabilitació d'habitatges per destinar-los a lloguer; la rehabilitació integral d'edificis dels nuclis antics del diferents districtes de la ciutat; i les actuacions integrals de revitalització de barris en el marc de la Llei de Millora de Barris de la Generalitat de Catalunya. En els projectes de rehabilitació, hi intervenen tant operadors públics com privats.

Amb l'objectiu de difondre al màxim la informació sobre l'habitatge de protecció i facilitar les gestions corresponents, l'Ajuntament ha posat en marxa diferents iniciatives: ha obert l'Oficina de l'Habitatge de Barcelona, un servei dirigit a assessorar i donar suport als ciutadans sobre qüestions relacionades amb l'habitatge (lloguers, comunitat de propietaris, adquisició d'habitatge i rehabilitació d'edificis); ha reforçat les oficines sectorials existents a Ciutat Vella, l'Eixample, Gràcia i Sants-Montjuïc, i la del Patronat Municipal de l'Habitatge; ha creat l'Oficina d'Habitatge del barri del

Carmel; i ha simplificat els procediments per a la tramitació de llicències d'obres menors i activitats.

L'any 2005 també s'ha creat la Borsa d'Habitatges per a Lloguer Social, un servei de mediació i concertació entre propietaris i llogaters que pretén mobilitzar el parc d'habitatges buits i fomentar l'oferta d'habitatge de lloguer. La seva creació ha permès unificar tres serveis: la gestió del Pla de Suport d'Accés a l'Habitatge, un programa destinat a persones amb uns ingressos mínims però amb dificultats per a accedir directament al mercat immobiliari; el programa de cessió d'habitatges desocupats per destinar-los a lloguer; i l'avaluació, tramitació i seguiment de les sol·licituds a la Generalitat de Catalunya d'ajuts per al pagament del lloguer.

Amb els anys, la campanya "Barcelona, posa't guapa", iniciada el 1986, ha esdevingut un ampli projecte de transformació i millora de la ciutat, i ha generat tot un sector d'activitat municipal associat als conceptes de paisatge urbà, gestionat a través de l'Institut Municipal del Paisatge Urbà i la Qualitat de Vida (www.bcn.es/paisatgeurba). Aquest institut posa en marxa periòdicament un conjunt de programes que ofereixen als ciutadans un seguit d'ajuts econòmics i assessorament tècnic i administratiu per tal de facilitar les accions de restauració i millora en béns particulars que formen part del paisatge urbà de la ciutat. Hi ha cinc programes genèrics d'actuació: obres (restauració de façanes, terrats, patis de llum...), medi ambient (plaques solars, aïllament tèrmic i acústic,...), accessibilitat (elevadors, adaptació d'habitatges...), instal·lacions (unificació d'antenes de ràdio i televisió, ordenació d'aparells d'aire condicionat...) i locals (insonorització, millora de la imatge exterior...).

D'altra banda, l'Institut gestiona els usos del paisatge en el marc de la respectiva Ordenança. L'any 2005 es van emetre un total de 123 informes d'impacte paisatgístic i es van signar un total de 107 convenis de col·laboració que permeten la recuperació d'immobles i altres elements essencials de la ciutat.

A més, l'institut ofereix als ciutadans i visitants de Barcelona l'oportunitat de descobrir el patrimoni i la història de la ciutat a través de les Rutes del Paisatge i les publicacions associades. El 2005 s'ha donat un nou impuls a la difusió del patrimoni modernista amb la renovació de la Ruta del Modernisme de Barcelona. S'ha incrementat el nombre de punts d'interès a visitar a Barcelona fins arribar els 115, que es poden visitar seguint quatre itineraris diferents, i s'han obert tres nous centres del Modernisme a la ciutat ubicats a plaça Catalunya, a l'Hospital de la Santa Creu i Sant Pau i als Pavellons Güell. Els beneficis de la Ruta es destinen a la recuperació del patrimoni modernista de Barcelona.

Rehabilitació, habitatge i millora del paisatge urbà					
	2001	2002	2003	2004	2005
Patrimoni immobiliari del Patronat Municipal de l'Habitatge					
Habitatges gestionats en lloguer	3.507	3.550	4.248	5.268	5.386
Habitatges gestionats en venda	3.632	3.211	3.105	2.932	2.837
Locals comercials	485	441	457	457	415
m^2 de sòl disponible	41.790	6.620	34.580	36.300	54.653
Campanya "Barcelona, posa't guapa"					
Nre. d'inscripcions d'expedients de subvenció	2.649	2.339	3.180	2.766	2.336
Nre. de lliuraments d'expedients de subvenció	1.617	1.993	1.907	1.847	2.244
m^2 de façanes i terrats rehabilitats (milers)	715	560	703	800	610

D'altra banda, l'empresa mixta ProEixample, SA, té entre els seus objectius la recuperació d'interiors d'illa per a l'ús públic, per aconseguir millorar la qualitat de vida en un centre de ciutat mancat de grans zones verdes, recuperant així la idea original d'Ildefons Cerdà en la seva concepció urbanística de l'Eixample de Barcelona. El pla de millora i manteniment d'aquests espais incideix en aspectes com el mobiliari urbà, la pavimentació, les zones verdes, les àrees de jocs infantils i la reparació de parets mitgeres, murs, portes i tanques d'accés. ProEixample ha creat, a més, uns itineraris per donar a conèixer els 28 interiors d'illa que ja s'han recuperat i s'han obert al públic.

3.3. Els serveis de la ciutat

Manteniment dels serveis i de les infraestructures urbanes

A Barcelona, les tasques de neteja de la ciutat i la recollida d'escombraries es fan seguint diversos sistemes adaptats a la morfologia i intensitat d'ús dels diferents espais públics. A banda de la neteja del paviment i les aceres, hi ha equips especials per a eliminar pintades i grafits de les parets i el mobiliari urbà, retirar cartells i netejar papereres, entre d'altres. Les més de 20.000 papereres existents als carrers de la ciutat disposen d'un xip identificador que dóna informació del grau d'ompliment de la paperera, permetent adaptar els buidatges a les necessitats reals i així poder optimitzar els recursos disponibles.

Els 4,2 km de platges de Barcelona es netegen utilitzant tant sistemes manuals com mecànics, amb tractors que arrosseguen unes garbelladores per filtrar la sorra. La freqüència i tipologia de neteja varia en funció de l'època de l'any, aprofitant la temporada baixa per llaurar la sorra a gran profunditat per tal d'oxigenar-la i afavorir-ne l'autorenovació microbiana.

L'Ajuntament de Barcelona adapta la recollida domiciliària de residus a la configuració de

cada barri. El tradicional sistema de recollida d'escombraries –amb més de 17.000 contenidors de diferents grandàries i capacitats–, es complementa amb la recollida amb bosses porta per porta en zones emblemàtiques –cascs antics–, zones comercials o aquelles zones amb dificultat per ubicar-hi contenidors, i la recollida pneumàtica –punts d'abocament o bústies connectades a un punt central d'aspiració per una xarxa de canonades subterrànies. En l'actualitat, per la recollida pneumàtica, es disposa de quatre centrals d'aspiració soterrades i set punts d'aspiració impulsats per equips mòbils. Aquest sistema permet dipositar les escombraries a qualsevol hora del dia, sense generar males olors, alhora que redueix el trànsit de vehicles i millora l'impacte visual.

Enllumenat, pavimentació, canalitzacions i neteja

	2001	2002	2003	2004	2005
Làmpades (unitats)	157.665	160.504	162.791	165.024	167.004
Enllumenat viari	131.806	134.620	137.047	139.261	139.639
Enllumenat artístic	4.957	4.982	4.842	4.861	4.682
Enllumenat túnels ciutat	10.524	10.524	10.524	10.524	12.305
Enllumenat Rondes	10.378	10.378	10.378	10.378	10.378
Pavimentació de carrers (m²)	599.515	858.985	293.565	193.464	186.631
Canalitzacions (m)	214.507	181.930	167.814	161.895	136.606
Neteja i recollida de residus					
Residus urbans (tones)	836.852	850.278	860.337	874.492	882.489
Recollida selectiva (tones)	142.485	217.040	319.959	372.328	391.835
Vidre	16.773	18.256	20.053	21.675	23.859
Paper	51.489	52.323	57.200	65.163	79.268
Envasos	8.030	9.504	10.644	11.696	12.661
Mobles	22.768	23.949	28.222	30.322	31.267
Brossa orgànica	29.799	48.634	74.684	86.722	86.296
Roba	24	117	498	1.489	1.666
Altres residus a punts verds	11.716	13.508	13.912	14.195	14.232
Selectiva Mercabarna	1.885	4.180	7.046	7.953	12.116
Altres: selectiva de parcs	–	–	865	551	509
Fracció rebuig a metanització	–	46.569	106.801	132.563	129.960
Recollida selectiva/total (%)	17,0	25,5	37,2	42,6	44,4

Quant a la recollida selectiva, es distingeix entre la recollida selectiva domèstica –mitjançant contenidors específics per paper i cartró, vidre, envasos, residus orgànics– i la comercial –d'aquells residus generats per comerços, hoteleria, oficines o serveis com hospitals i escoles, regulats per la llei de residus municipals comercials de Catalunya i als quals s'aplica unes tarifes adaptades a la producció real. A més, per a aquells residus que per les seves característiques no van als contenidors i que requereixen un tractament especial, l'Ajuntament compta

amb una xarxa de Punts Verds –deixalleries o punts de reciclatge– i ofereix altres serveis com la recollida porta per porta de mobles i trastos vells o el programa Roba amiga.

El tractament dels residus municipals, de competència metropolitana, comprèn tant la incineració com els dipòsits controlats i els ecoparcs –plantes de selecció i compostatge. Actualment, amb la finalització de la construcció l'ecoparc del Mediterrani, són ja tres els ecoparcs en funcionament. A més, l'any 2005 s'ha adjudicat el futur Ecoparc-4 i s'ha posat en marxa la planta de trituració de fusta, que tracta les fustes provinents de deixalleries i de la recollida de mobles nocturna.

Manteniment i serveis urbans

	2001	2002	2003	2004	2005
Sanejament					
Longitud xarxa clavegueram (km)	1.335	1.419	1.485	1.485	1.592
Neteja xarxa clavegueram (km)	2.418	2.241	2.374	2.326	2.239
Planta valorització energètica del Besòs					
Incineracions (tones)	300.524	187.176	360.193	328.832	336.418
Producció electricitat (MWh)	129.802	79.977	174.037	155.409	160.406

Pel que fa al manteniment de l'espai públic, s'està treballant en l'execució del Pla de Manteniment Integral. Aquest pla, mitjançant un concepte integral de gestió que coordina els diferents serveis municipals amb els deu districtes per tal de realitzar tots els treballs en el menor temps i amb les mínimes molèsties possibles, permet incidir en la millora continuada de la qualitat de l'espai públic i, per tant, del benestar dels ciutadans dins del seu barri. Al llarg de 2005 s'han realitzat actuacions tant diverses com la millora i conservació de 200.000 m^2 de calçades amb paviment sonoreductor; l'arranjament de 150.000 m^2 de voreres i la renovació de 4.080 escocells d'arbres; la renovació i millora de l'enllumenat públic, amb 4.862 fanals renovats, la substitució de 850 lluminàries contaminants o el tractament de 1.500 punts de llum amb pintura anticartells; el soterrament, en coordinació amb la companyia elèctrica, de 9,5 Km de xarxa elèctrica i el grapat a façana o soterrament de 100 Km de canalització d'enllumenat públic; l'adaptació de 3.325 guals de vianants per a fer accessibles les voreres a les persones amb mobilitat reduïda; i d'altres actuacions com la poda lumínica de l'arbrat, la renovació i millora del mobiliari urbà –semàfors, fonts, escales mecàniques, papereres, etc...– i actuacions específiques de neteja com són la retirada de pintades i grafits de les façanes. Totes aquestes actuacions han permès la millora, en major o menor mesura, de 786 carrers de la ciutat.

La xarxa de clavegueram de Barcelona, amb una longitud de 1.592 km, rep diàriament més de 500.000 m^3 d'aigües residuals que són depurades a les plantes del Besòs i el Llobregat. L'any 2005, i per un període de 8 anys, s'ha adjudicat la contracta de neteja i manteniment d'aquesta xarxa. Les seves principals funcions

Neteja i recollida de residus

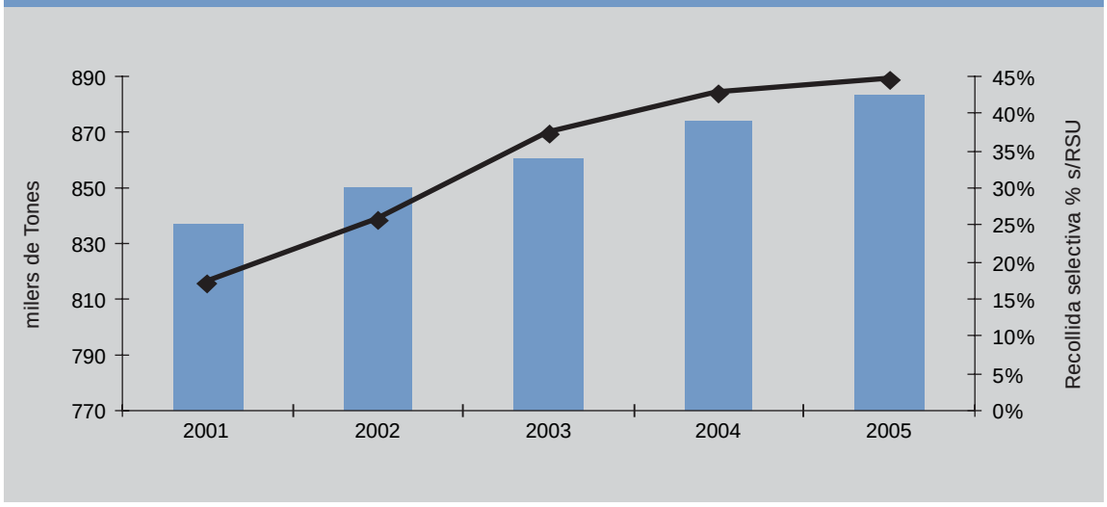

Residus sòlids urbans (RSU) — Recollida selectiva

són realitzar treballs d'inspecció, de reparació, millora i condicionament de la xarxa, i les actuacions de neteja ordinària de clavegueres i col·lectors per tal que les aigües circulin sense problemes i evitar abocaments de residus al mar els dies de pluja. La contracta inclou també la neteja de la superfície de l'aigua de les platges amb un vaixell pelicà i dos vaixells Marnett. La principal novetat és la utilització de vehicles que funcionen amb gas natural –menys contaminants i menys sorollosos–, i equipats amb un sistema de recirculació i filtratge d'aigua que permet utilitzar la mateixa aigua residual de la claveguera per fer la neteja, la qual esdevé més econòmica i sostenible des del punt de vista mediambiental. A més, en línia amb els compromisos de sostenibilitat de l'Agenda 21, inclou accions com la reutilització de l'aigua de la xarxa de subministrament per al tractament dels sediments.

El control constant del nivell i qualitat de les aigües subterrànies de la ciutat permet el seu aprofitament sostenible. Dels prop de 700.000 m^3 d'aigües freàtiques utilitzats l'any, un 52% es destina al reg de parcs i jardins, un 25% a l'alimentació de fonts ornamentals, un 12% a la neteja viària i l'11% restant a la neteja del clavegueram.

Compatibilitzar l'ús intensiu d'una ciutat com Barcelona amb la preservació del seu patrimoni natural implica treballar en la millora de la qualitat de l'aire que respirem i en la reducció de l'impacte de les activitats sorolloses. L'Ajuntament de Barcelona realitza controls regulars del nivell de contaminació a la ciutat –analitzant el compliment dels valors de referència establerts a les normatives estatals i europees–, de l'emissió de fums de vehicles i calderes, i vigila el medi hídric analitzant l'abastament d'aigües, les fonts naturals, les aigües litorals, la sorra de les platges i les aigües residuals i freàtiques. A més, en el marc del Programa de Minoració del Soroll, realitza campanyes de control i conscienciació, centrant l'atenció en motocicletes, terrasses d'oci, obres al carrer, incidències i ambulàncies.

Igualment, s'impulsen actituds sostenibles com el desenvolupament d'energies renovables i la millora de l'eficiència energètica. En l'actualitat, conseqüència de l'aplicació de l'Ordenança Solar –revisada amb l'aprovació al febrer de 2006 de l'Ordenança Solar Tèrmica– la superfície de plaques solars tèrmiques de la ciutat de Barcelona és ja de 31.050 m^2, dada que representa un estalvi d'emissions de CO_2 de 4.368 tones anuals i representa un estalvi energètic equivalent al consum d'una ciutat de 45.000 habitants. D'altra banda, l'Ajuntament té instal·lada en els edificis de titularitat municipal una superfície total de 6.250 m^2 de plaques solars fotovoltaiques.

Espais de contacte amb la natura

Els parcs, els jardins, els horts urbans i les platges, a més d'espais de lleure són espais de trobada i relació entre les persones. L'Ajuntament de Barcelona, des de l'Institut Municipal de Parcs i Jardins (www.bcn.es/parcsijardins), treballa per propiciar l'equilibri entre els diferents usos i dotar aquests indrets de les infraestructures necessàries per a augmentar-ne l'accessibilitat, les possibilitats de fer-hi activitats lúdiques, esportives i culturals i de dur-hi a terme programes d'educació ambiental.

La millora dels espais verds públics i de l'arbrat viari és una de les línies d'actuació per a incrementar la qualitat de vida a la ciutat, seguint criteris sostenibles i participatius. La sostenibilitat comprèn aspectes com el manteniment de les diferents tipologies del verd, la selecció d'espècies autòctones o adaptades al clima mediterrani a fi de possibilitar el seu desenvolupament, les mesures d'estalvi d'aigua, com l'automatització en els sistemes de reg i l'ús d'aigua del freàtic, i la planificació i execució

Servei de neteja, al districte d'Horta-Guinardó

d'una xarxa verda interconnectada dins la ciutat i entre aquesta i els espais naturals que l'envolten. A mesura que s'augmenta el nombre de zones verdes es creen espais de connexió gràcies a la seva proximitat, corredors biològics que afavoreixen la presència de fauna i la integració del verd a la trama urbana. La disminució de l'arbrat viari el 2005 és causada per les diferents obres de gran abast que tenen lloc a la ciutat, com la nova línia 9 del metro o el recorregut del Trambaix i del tren d'alta velocitat, que han originat la retirada temporal d'un important nombre d'exemplars d'arbrat viari.

Dins del programa de rehabilitació integral 2004-2007 que s'ha d'estendre a 11 parcs de la ciutat, enguany ja s'han iniciat les obres en tres d'ells: el de la Ciutadella, el de Monterols i el de Mossèn Cinto Verdaguer. La rehabilitació integral comprèn les infraestructures, les instal·lacions, la vegetació i el mobiliari urbà. A més, s'efectuen reformes en les infraestructures de 26 parcs més, en el marc del Pla de Manteniment de l'espai Públic 2004-07; es duen a terme treballs de conservació i protecció de les zones forestals de Barcelona, posant especial èmfasi en la prevenció d'incendis; i es realitzen tasques de millora i posada a punt d'interiors d'illa de l'Eixample.

Espais públics i equipament urbà

	2001	2002	2003	2004	2005
Verd urbà					
Zona verda urbana (ha)	989	1.007	1.036	1.040	1.042
Nre. d'arbres a la via pública	150.912	152.230	155.279	155.433	153.343
Reg automatitzat (milers m^2)	2.085	2.157	2.236	2.505	2.461
Altres espais					
Nre. d'àrees de jocs infantils	586	575	624	645	628

De les intervencions del 2005, cal destacar la rehabilitació dels jardins de Vil·la Florida; la restauració dels Jardins de Miramar ideats el 1929 per Forestier, a Montjuïc; i la remodelació del llac del Parc de la Creueta del Coll.

Les tasques de comunicació, participació i educació ambiental que realitza l'Institut van adreçades a donar a conèixer els espais verds de Barcelona i promoure el bon ús i el respecte a la natura. Dos bons exemples són el programa de participació en el conreu dels horts urbans, dirigit a la gent gran, i els diversos projectes de formació destinats als escolars de Barcelona.

Des que el 2004 va entrar en funcionament el Programa de Gestió Integral del Litoral de Barcelona, s'han anat revisant els aspectes relacionats amb l'organització i gestió de les platges. S'han millorant els equipaments i serveis per facilitar l'estada dels usuaris, en especial de les persones amb discapacitat, i s'han posat en marxa accions per minimitzar els residus generats a les platges. L'any 2005, a més, s'ha creat el Centre de la Platja, un nou equipament municipal destinat a ser el lloc de referència per a les platges de Barcelona, des d'on es facilitarà informació i es difondrà l'ús de la platja en aspectes lúdics, socials, ambientals, esportius i culturals.

Espais de lleure

A Barcelona hi ha tres espais d'oci emblemàtics: el zoològic, ubicat al Parc de la Ciutadella, el Parc d'Atraccions del Tibidabo i el Parc de Montjuïc.

El zoo de Barcelona (www.zoobarcelona.com) és un espai de lleure amb més de cent anys d'història, situat al mig de la ciutat. L'any 2005 va augmentar l'afluència de visitants en un 12%, gràcies, en part, a l'augment dels programes educatius que ofereix especialment per a infants i joves i a les campanyes de promoció que s'han fet des de Barcelona de Serveis Municipals, SA (www.bsmsa.es), empresa que gestiona les instal·lacions. Dins els programes d'educació, aquest any 55.725 nens i nenes han passat per les aules del zoo i 179 persones han participat als cursos de nivell universitari.

Les col·leccions del parc comprenen un total de 4.869 animals de 388 espècies, entre les que destaquen els primats, els felins i els dofins. El zoo compta també amb un aviari amb ocells d'arreu i un terrari amb una variada representació d'amfibis i rèptils. D'altra banda, al zoo infantil s'hi pot trobar una àmplia gamma d'animals domèstics i de granja.

Dins de les seves línies d'actuació, el zoo esdevé un centre d'investigació i conservació que col·labora en programes internacional de manteniment d'espècies en perill d'extinció, seguint el model dels zoològics moderns.

L'any 2005, el nombre de visitants al Tibidabo ha crescut un 11% respecte l'any anterior fins arribar a 542.413 persones. Aquest nombre més elevat de visitants és conseqüència de la consolidació del passi familiar Tibiclub i les millores que s'han realitzat en atraccions, restauració, animació i instal·lacions.

El Parc de Montjuïc esdevé un espai on conflueixen la cultura, la natura i l'esport. Rep 15 milions de visitants l'any. El Parc està en un procés de remodelació amb l'objectiu de convertir-lo en el gran parc central de Barcelona.

El 2005 el Parc del Fòrum s'ha incorporat com a nou gran espai lúdic i de lleure. El Parc compta amb un pla de dinamització que conté una programació estable i diversificada per atraure a tot tipus de públic. Així, per exemple, s'hi han desenvolupat diverses activitats infantils i s'hi han celebrat la gran revetlla de Sant Joan, la Festa del Cel i alguns actes de la Festa de la Mercè. A més, s'ha obert una nova zona de banys per als ciutadans. El Parc destaca per la seva polivalència, flexibilitat i adaptació a qualsevol tipus d'acte.

Transports i circulació

La política de mobilitat de l'Ajuntament de Barcelona es concreta en una àmplia llista d'actuacions destinades a augmentar l'oferta de transport públic, ordenar l'espai viari i l'aparcament en superfície i promoure l'ús de la bicicleta i els desplaçaments a peu.

En el 2005, l'oferta de transport públic s'ha vist millorada en diversos aspectes. Per una banda, s'han incorporat nous autobusos, 90 dels quals són propulsats per gas natural comprimit, que són menys contaminants i menys sorollosos. Als nous autobusos, s'hi han incorporat els darrers avenços tècnics, de confort i de qualitat, i millo-

ren l'accessibilitat per a persones amb mobilitat reduïda. Quant a la informació als usuaris, s'ha posat en marxa el sistema iBus que informa del temps d'espera a les parades d'autobús a través del mòbil i internet. D'altra banda s'ha incrementat la freqüència de pas del metro gràcies a l'entrada en servei de nou material mòbil i, pel que fa al tramvia, s'ha perfeccionat la sincronització dels semàfors de les línies per augmentar la seva velocitat comercial.

Mobilitat

	2001	2002	2003	2004	2005
Mobilitat urbana					
Nre. de viatgers en metro (milions)	305,1	321,4	332,0	343,3	345,3
Nre. de viatgers en autobús (milions)	184,0	186,1	203,7	205,0	205,0
Nre. de viatgers en tramvia (milions)	–	–	–	7,7	13,0
Carril bus / taxi (km)	92	93	98	98	101
Carril bici (km)	116	119	122	124	127
Aparcaments					
Nre. de places de càrrega i descàrrega	7.452	8.432	8.950	9.177	10.440
Nre. de places d'aparcament de superfície (lliure)	148.363	148.097	147.068	181.198	138.438
Nre. de places AREA (zona blava)	6.628	6.910	6.933	7.158	10.409
Nre. de places Àrea Verda	–	–	–	–	33.484
Nre. de places d'aparcament de motocicletes	10.153	12.317	13.171	17.759	37.162

Enguany destaca la implantació de l'àrea verda, un nou sistema de regulació de l'estacionament al carrer a la zona central de la ciutat per reduir la congestió i facilitar alhora l'aparcament per als veïns. Aquesta nova eina de gestió de la mobilitat permet reduir el trànsit, ordenar l'espai públic i millorar la qualitat ambiental, amb menys fums i menys soroll. L'àrea verda regula més de 33.000 places, de les quals el 76% són d'ús preferent per a residents i la resta d'ús exclusiu. Aquest nou sistema també ha suposat la creació de noves places de càrrega i descàrrega i de motos. En el cas de la càrrega i descàrrega, a més, s'ha ampliat l'horari i en alguns casos s'ha potenciat el repartiment de mercaderies a la nit, sempre i quan es pugui fer de manera silenciosa.

La distribució de places d'aparcament regulades a la calçada es complementa amb l'àrea blava, que segueix mantenint el seu funcionament. Per la seva banda, Barcelona de Serveis Municipals, SA (www.bsmsa.es/mobilitat) continua millorant l'oferta d'aparcaments municipals a la ciutat de Barcelona. Els nous pàrquings que es construeixen també reserven places específi-

Viatgers en transport públic

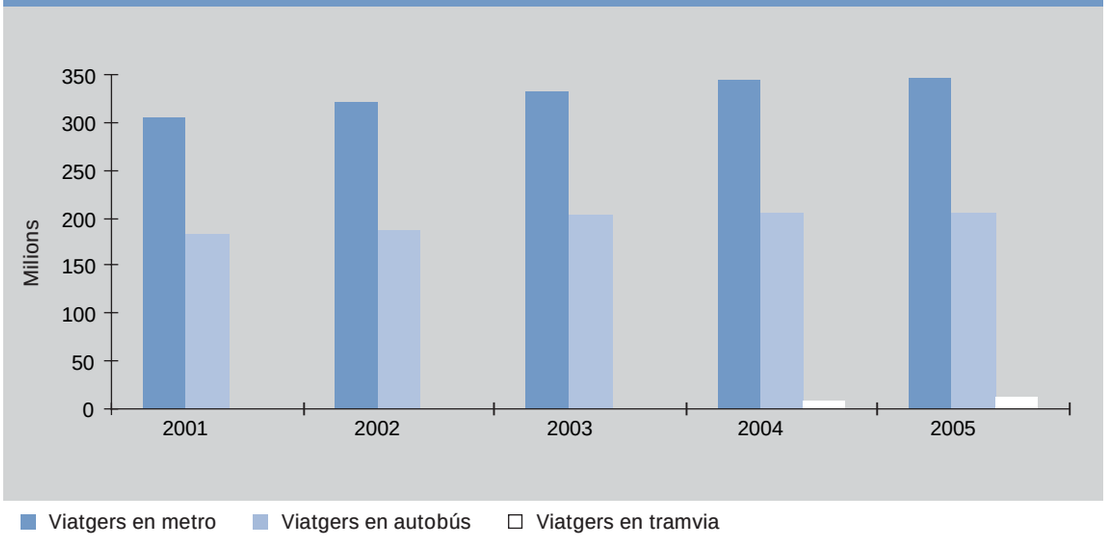

ques per a motos i bicicletes per tal de facilitar als usuaris d'aquests vehicles l'estacionament fora de la calçada. El 2005 la companyia ha gestionat 63 aparcaments, 45 mixtos i 18 de residents, que fan un total de 21.572 places.

Quant al foment de la bicicleta, s'ha ampliat la xarxa del carril bici, s'han augmentat el nombre de places d'aparcament per a aquest tipus de vehicles, s'ha ampliat l'horari de l'ús de la bicicleta a la xarxa de metro i s'ha creat una targeta identificativa per als ciclistes que incorpora una assegurança de responsabilitat civil, l'anomenat Passi Barcelona, per millorar la seva seguretat.

De cara a millorar i ampliar les zones destinades a vianants, s'han eixamplat voreres, s'han creat zones de vianants, especialment en els nuclis antics dels barris, s'ha iniciat la implantació de les anomenades zones 30, és a dir, zones en les quals la velocitat està limitada a 30 quilòmetres per hora, i s'ha continuat amb la progressiva eliminació de les barreres arquitectòniques.

En matèria de seguretat viària, s'han realitzat 50 actuacions de millora en 42 punts concrets de la ciutat que presenten accidentalitat; s'han realitzat accions de disciplina viària, com controls d'alcoholèmia o l'entrada en servei d'un nou vehicle de la Guàrdia Urbana destinat específicament al control de l'aparcament, el qual s'afegeix al que vigila l'ús del carril bus; s'han instal·lat nous radars fixos a les principals vies d'entrada a la ciutat i a la ronda del Mig per intensificar el control sobre els límits de velocitat; s'han condicionat nous camins escolars, de manera que a la ciutat ja hi ha uns 40 camins d'aquest tipus en funcionament; i s'està treballant en el Pla Estratègic de la Moto a la vista de l'increment que està tenint el seu ús.

3.4. Promoció de l'activitat econòmica de Barcelona

Promoció econòmica de la ciutat

El sector de Promoció Econòmica de l'Ajuntament de Barcelona treballa per identificar els sectors emergents i els sectors estratègics per la ciutat amb l'objectiu de potenciar-los i crear clústers d'activitat d'alt valor afegit. Per això, l'Ajuntament participa en 10 plataformes que ajuden a promocionar Barcelona en aquests sectors. A més, per exemple, en els anys 2005 i 2006 Barcelona exerceix la presidència de la Comunitat de Ciutats Ariane, una associació que té com a objectius la promoció del sector aeroespacial i de la cultura científica i tecnològica.

D'altra banda, juntament amb la Cambra de Comerç de Barcelona, s'organitzen Ponts Empresarials (Business Bridges) arreu del món per atraure inversió estrangera i per ajudar a les empreses catalanes que volen estar presents en mercats internacionals. L'any 2005 se n'han fet dos: l'un a la Xina i l'altre a l'Índia. La setantena d'empreses catalanes que hi han participat representen sectors tan diversos com el logístic, l'aeronàutic, el químic o les noves tecnologies. També s'han realitzat missions de prospecció a Hong Kong, a Guangzhou –tercera ciutat xinesa– i a Santiago de Xile; i s'ha participat directament en 15 projectes d'inversió estrangera ajudant a la seva instal·lació a la ciutat i rodalies.

En l'àmbit de la promoció econòmica interna, l'Ajuntament de Barcelona està treballant en l'actualització de dades sobre la petita i mitjana empresa de la ciutat amb l'elaboració d'un Pla Director de Promoció Econòmica. La seva finalitat és ampliar i enfortir la petita i mitjana empresa barcelonina per dinamitzar el teixit empresarial de Barcelona. Actualment, però, s'està responent a les necessitats de les petites i mitjanes empreses a través de jornades informatives temàtiques sobre les eines que tenen aquest tipus de negocis per a créixer.

Foment de l'ocupació i la iniciativa emprenedora

L'agència de desenvolupament local Barcelona Activa (www.barcelonactiva.es) està orientada a la promoció de l'ocupació, la innovació i la iniciativa emprenedora. L'any 2005, el nombre de participants a les diferents activitats organitzades ha estat de 143.442 participants, un 13% més que el 2004 i gairebé el doble que fa cinc anys, fet que posa de manifest l'interès ciutadà.

En el Centre per a la Iniciativa Emprenedora Glòries s'han efectuat prop de 700 activitats, en les quals han participat 33.353 usuaris i s'han acompanyat 1.026 nous projectes empresarials.

A més, l'any 2005 ha estat l'any d'arrencada del projecte Barcelona Emprèn en Igualtat, que té per objectiu acompanyar la creació d'empreses promogudes per persones amb especials dificultats –dones amb responsabilitats familiars, persones amb discapacitat, immigrants i persones al límit de l'exclusió–, amb el microcrèdit com a principal font de finançament.

La Xarxactiva d'empreses és un espai de trobada per als emprenedors que promou l'intercanvi, l'aprenentatge i la generació de noves oportunitats de negoci a través de la cooperació entre les empreses. L'any 2005 ha assolit els 385 membres per als quals s'ha organitzat un total de 71 accions.

Participants a les activitats de Barcelona Activa					
	2001	2002	2003	2004	2005
Nombre total de participants	77.974	98.069	109.790	126.941	143.442
Promoció iniciativa emprenedora	11.800	16.967	20.869	27.425	33.353
Porta22, Espai Noves Ocupacions	–	–	6.063	26.154	33.365
Cibernàrium	36.483	40.273	44.027	49.774	50.637

El centre Fòrum Nord ha iniciat una nova etapa amb la seva transformació en el Parc Tecnològic Barcelona Nord. Es tracta d'un parc d'innovació i desenvolupament tecnològic especialitzat en enginyeries i orientat al mercat, que produeix i comercialitza els resultats de les investigacions que promou. La seva ubicació dins la trama urbana afavoreix la interacció amb la resta de la ciutat.

L'activitat del parc es complementa amb el Cibernàrium, un espai destinat a la formació, divulgació i capacitació digital obert al món empresarial, als professionals i als estudiants, amb més de 50.000 participants anuals.

Porta 22, Espai de Noves Ocupacions és un centre de referència sobre les ocupacions amb futur i les noves cultures del treball. Ofereix als seus usuaris les eines i l'assessorament necessari a fi que l'elecció dels estudis s'adeqüin millor a les competències i habilitats individuals. També ofereix serveis a persones que vulguin reorientar la seva vida professional. Porta 22 ofereix informació sobre 700 perfils professionals que cobreixen 13 sectors econòmics diferents. A més, l'any 2005 ha posat a disposició dels usuaris cinc nous aplicatius multimèdia.

En matèria d'accés, inclusió i millora de l'ocupació, l'any 2005 Barcelona Activa compta amb Escoles Taller, Tallers d'ocupació i una Casa d'Oficis. D'altra banda, l'oferta de formació de Barcelona Activa per a l'any 2005 ha assolit els nivells d'especialització en sectors estratègics per a la ciutat com les noves tecnologies i els serveis a les persones.

Renovació del comerç i de la indústria urbana

El procés de modernització dels mercats municipals que s'està duent des de l'Institut Municipal de Mercats de Barcelona (www.bcn.es/mercats-municipals) està encaminat a adaptar-los a les noves necessitats dels ciutadans, integrant-los en els eixos comercials de la ciutat on conviuen amb les botigues al carrer.

L'any 2005 destaca l'obertura de dos mercats que han viscut un procés de renovació integral de les seves estructures tant físiques com comercials: el del Poblenou i el de Santa Caterina. Ambdós estan cridats a ser un motor que impulsi la transformació dels barris on es troben ubicats.

Santa Caterina ha esdevingut un referent urbanístic, comercial i turístic de la ciutat. Situat damunt les restes arqueològiques de l'antic convent homònim, avui el mercat ocupa 3.000 m^2 amb una seixantena de parades de productes frescos, un autoservei, establiments no alimentaris i de restauració. És el primer mercat de Barcelona on s'ha posat en funcionament

Mercat de Santa Caterina, al districte de Ciutat Vella

el Programa de Noves Tecnologies als mercats municipals. D'una banda, tot el mercat es converteix en una zona de connexió a internet sense fils, i de l'altra s'estrena la nova pàgina web on es proporciona informació actualitzada als clients i que permet comprar *on-line*.

A banda de les renovacions integrals, l'any 2005 s'han fet 92 actuacions puntuals de millora en 33 mercats municipals de la ciutat, destinades a fer més còmoda la vida diària tant a venedors com a clients. Les actuacions han estat diverses: instal·lació de noves cambres frigorífiques, renovació d'instal·lacions elèctriques, condicionament i senyalització d'aparcaments, millores en la climatització, i eliminació de barreres arquitectòniques, entre d'altres.

En l'àmbit de la promoció comercial dels mercats, s'ha donat un nou impuls amb campanyes com la dels Dies Grocs, amb què es proposa animar la compra un dia determinat de la setmana; o la targeta client Mercats de Barcelona que permet acumular punts de compra bescanviables per descomptes, promocions i sorteigs especials. Els aspectes més ben valorats pel creixent nombre de compradors són l'atenció personalitzada i la qualitat i varietat del productes que s'hi troben.

D'altra banda, en el marc de la celebració de l'Any de la Gastronomia, els mercats municipals han participat activament en els tres eixos bàsics Cuines de Catalunya, les Cuines del Món i Cuina al Mercat, aplegant centenars de persones, i fent palès que els mercats esdevenen un lloc adequat per a transmetre bons hàbits alimentaris als ciutadans.

Mercabarna (www.mercabarna.es), societat de capital mixt, gestiona els mercats centrals majoristes i l'escorxador situats a la Unitat Alimentària, així com la Zona d'Activitats Complementàries on s'ubiquen serveis especialitzats i on es completa el cercle de comercialització dels productes alimentaris (manipulació, conservació, envasat i distribució).

Mercabarna col·labora estretament amb els sectors empresarials presents a la Unitat Alimentària en àmbits com la millora dels serveis i el funcionament dels mercats, la incorporació de noves tecnologies, les campanyes de promoció i publicitat i la presència en fires.

Mercabarna	2001	2002	2003	2004	2005
Tones de comercialització					
Fruita i verdura	912.888	922.782	961.294	967.009	1.066.955
Peix fresc	82.070	79.131	78.827	80.712	76.195
Sacrifici de bestiar	26.793	24.873	25.500	29.007	33.759
Congelats i altres	88.366	98.585	95.204	97.854	96.327

Promoció turística

Barcelona s'ha convertit en una de les principals destinacions de turisme urbà d'Europa, amb cinc milions de turistes i onze milions de pernoctacions l'any 2005. D'altra banda, el tràfic de passatgers en creuers turístics va créixer un 20% i se superà la xifra d'1,2 milions de viatgers.

El procés de canvi del comportament turístic, l'abaratiment dels costos en el transport i l'ús intensiu d'internet estan provocant un canvi en l'evolució turística de la ciutat. Per una banda, hi ha un descens de l'estada mitjana, i de l'altra, s'incrementa la desestacionalització del turisme i creix la despesa en destinació en comerç, restauració, oci i serveis.

Promoció turística	2001	2002	2003	2004	2005
Consorci de Turisme de Barcelona					
Nre. de consultes a les oficines de turisme (milers)	1.272	1.721	1.738	2.008	2.333
Nre. de visitants (milers)	3.379	3.581	3.848	4.550	5.061
Nre. d'usuaris del Bus Turístic (milers)	983	1.132	1.223	1.475	1.654
Nre. de targetes Barcelona Card venudes (milers)	27	47	60	91	102

El Consorci de Turisme de Barcelona (www.barcelonaturisme.com), format per l'Ajuntament de Barcelona i la Cambra de Comerç de Barcelona, treballa per consolidar el turisme actual, atraure'n de nou i promocionar i rendibilitzar l'oferta comercial de Barcelona. Per això desenvolupa un seguit de programes en diversos àmbits turístics com Barcelona Convention Bureau, Barcelona Outdoor & Corporate Training, Barcelona Centre de Salut, Barcelona Ciutat de Compres i BCN Sports.

Activitat i oferta hotelera a Barcelona

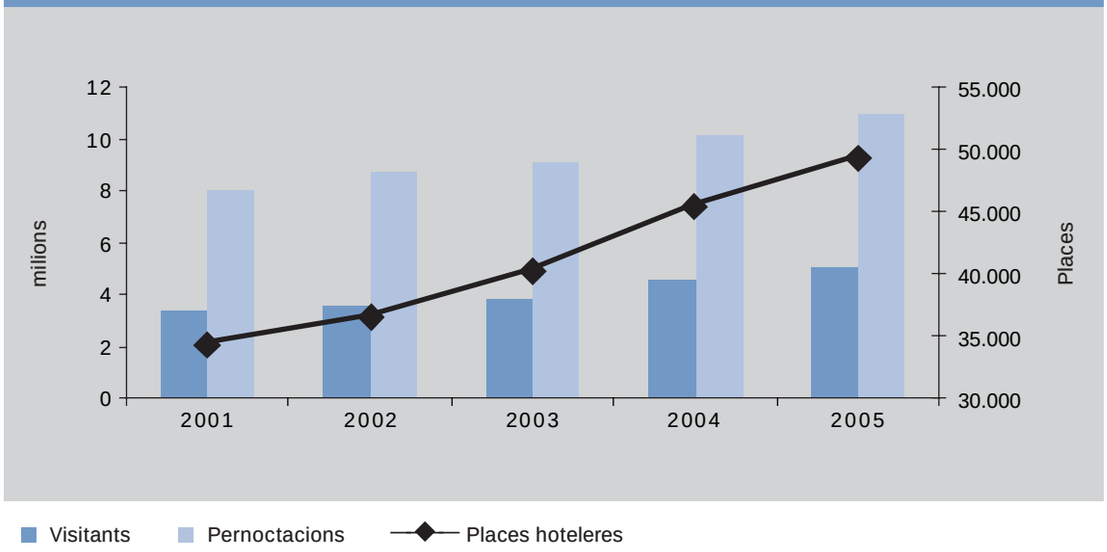

Més de la meitat dels visitants que vénen a Barcelona ho fan per motiu de negocis, ja sigui per a reunions, fires, congressos o convencions. Barcelona Convention Bureau dóna el suport necessari per a l'organització de congressos, convencions, jornades i viatges d'incentius. Anualment es realitzen a Barcelona més de mil esdeveniments d'aquest tipus en els quals participen unes 360.000 persones. Per la seva banda, la Fira de Barcelona celebra cada any uns 80 salons –dels quals 15 són referents en el seu sector a Europa–, que reben 3,5 milions de visitants.

El bus turístic s'ha consolidat com una opció atractiva per als visitants que volen conèixer la ciutat. El 2005 va transportar 1,6 milions de persones, un 8,5% més que el 2004. Altres productes de Barcelona Turisme que han vist augmentada la seva demanda són els Walking Tours, rutes a peu i guiades per diferents indrets de la ciutat seguint temàtiques diverses, i la targeta Barcelona Card, que permet l'accés al transport públic i museus i ofereix descomptes a espectacles, restaurants i equipaments d'oci, entre d'altres.

4

Informe de gestió

L'informe de gestió mostra dades consolidades del grup format per l'Ajuntament de Barcelona, els seus organismes públics i les societats municipals, amb independència de quines siguin les seves fonts de finançament.

4.1. Recursos humans

A 31 de desembre de 2005, la plantilla de l'Ajuntament de Barcelona i dels seus organismes públics i empreses municipals està formada per 12.475 persones, amb un increment de 65 treballadors respecte a un any abans.

Plantilla de l'Ajuntament, els instituts i les empreses municipals

	31.12.01	31.12.02	31.12.03	31.12.04	31.12.05
Ajuntament	6.683	6.638	6.689	6.657	6.578
Organismes públics i empreses municipals	5.390	5.407	5.677	5.753	5.897
Total	**12.073**	**12.045**	**12.366**	**12.410**	**12.475**

La plantilla que ha tingut un increment més gran en el 2005 ha estat la del sector de Serveis Generals, a causa, bàsicament, de la incorporació de 270 nous treballadors a Barcelona de Serveis Municipals, SA, destinats a fer les tasques de vigilància de l'àrea verda d'aparcament. D'altra banda, durant l'any, 186 persones de l'Ajuntament i els organismes públics s'han acollit al pla de jubilació anticipada.

El Plenari de l'Ajuntament de Barcelona va aprovar el 14 d'octubre de 2005 una oferta pública d'ocupació extraordinària de 200 places d'agents de la Guàrdia Urbana, que s'ha de desenvolupar entre el 2005 i el 2006, de les quals 65 han estat destinades a membres d'altres cossos i forces de seguretat. Aquestes 200 places se sumen a les 100 places de la convocatòria realitzada al principi del 2005 i serviran per seguir amb el procés de rejoveniment de la plantilla de la Guàrdia Urbana i així

Distribució sectorial de la plantilla del Grup Ajuntament de Barcelona a 31.12.2005

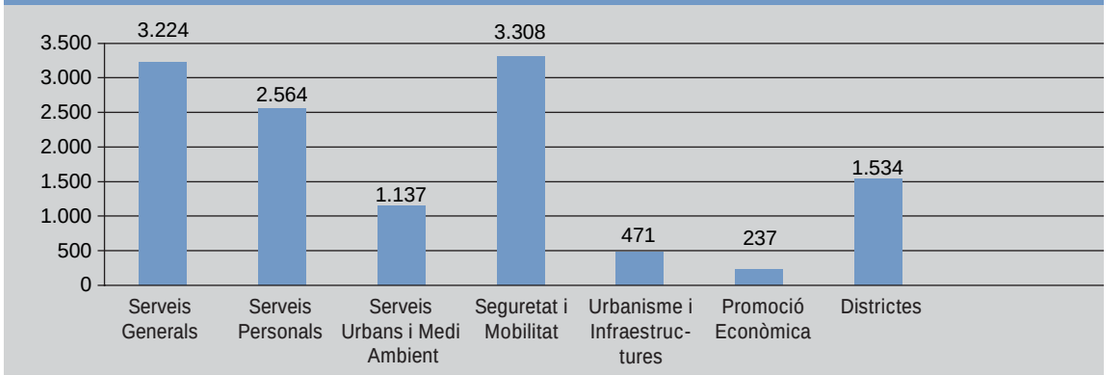

poder donar millor resposta a les necessitats ciutadanes.

El mes de juny, l'Ajuntament de Barcelona i els sindicats van signar el conveni col·lectiu per al període 2004-2007. L'acord introdueix millores econòmiques i socials, com ara més flexibilitat horària i facilitats per conciliar la vida familiar i la laboral, encaminades a millorar la qualitat de vida dels treballadors.

L'any 2005, l'Ajuntament de Barcelona ha dedicat el 2,01% de la massa salarial bruta a activitats de formació del personal. Aquest any hi ha hagut 18.335 participants en els diferents cursos impartits, amb un total de 115.300 hores lectives. La subvenció de l'Institut Nacional d'Administració Pública en el marc de l'Acord Nacional de Formació Continuada ha permès, dins de l'actuació global, que 1.994 treballadors municipals fessin una activitat formativa.

4.2. Ingressos corrents

Els ingressos corrents del grup Ajuntament de Barcelona es poden agrupar en tres blocs: els ingressos locals, les transferències corrents i els ingressos financers. Al seu torn, els ingressos locals estan formats pels impostos locals, els tributs cedits de l'Estat, les vendes de serveis i altres ingressos.

El principal impost és l'impost sobre béns immobles (IBI), seguit de l'impost sobre activitats econòmiques (IAE), l'impost sobre l'incre-

Estructura dels ingressos corrents 2005

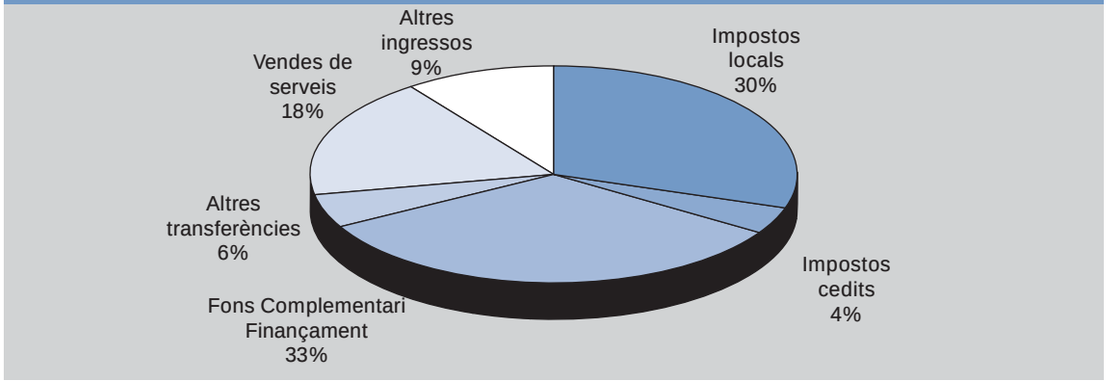

Estructura dels impostos locals 2005

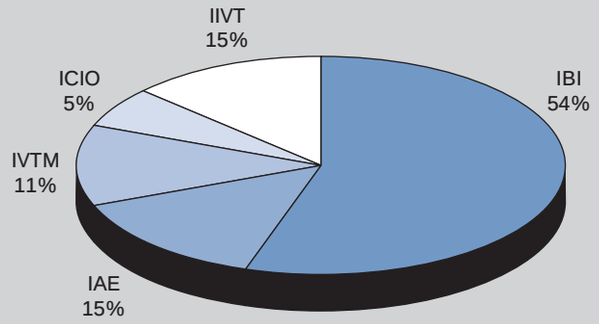

ment en el valor dels terrenys (IIVT), l'impost sobre vehicles de tracció mecànica (IVTM) i l'impost sobre construccions (ICIO).

D'altra banda, l'Estat cedeix a l'Ajuntament la recaptació realitzada o imputada al municipi, després de descomptar la cessió corresponent a la Comunitat Autònoma, dels següents impostos estatals: l'1,6875% de l'impost sobre la renda de les persones físiques, l'1,7897% de l'impost sobre el valor afegit i el 2,0454% dels impostos especials sobre la cervesa, el vi i begudes fermentades, productes intermedis, alcohol i begudes derivades, hidrocarburs i tabac. L'any 2005 els tributs cedits han representat 93 milions d'euros.

En total els ingressos per tributs, siguin propis o cedits, representen el 34,3% dels ingressos corrents consolidats. La resta d'ingressos locals –vendes de serveis, rendes de la propietat i l'empresa i altres ingressos– sumen el 26,9% dels ingressos corrents. Es tracta de taxes, preus públics, lloguers, concessions, aprofitaments especials, multes, participació en beneficis i contribucions especials.

Quant a les transferències rebudes, el 84,8% provenen de l'Estat a través del Fons Complementari de Finançament, regulat al RDL 2/2004, de 5 de març, que aprova el text refós de la Llei reguladora de les Hisendes Locals. Es tracta d'una subvenció no condicionada que, per tant, va destinada a atendre les necessitats generals de la ciutat. El Fons Complementari de Finançament augmenta cada any igual que la taxa de creixement dels tributs de l'Estat. La resta de transferències provenen principalment de la Generalitat de Catalunya i d'entitats locals. Es tracta, en general, de transferències finalistes.

Els ingressos corrents han crescut a una taxa anual acumulativa del 6% en els últims cinc anys, mentre que la inflació en el mateix període s'ha situat en el 3,3%. En termes absoluts, això equival a haver obtingut l'any 2005 per ingressos corrents 542 milions d'euros més que l'any 2000. Els principals factors que expliquen aquesta evolució són varis. En primer lloc, l'augment sostingut en les transferències no finalistes rebudes de l'Estat que, incloent-hi els impostos cedits per l'Estat a partir del 2004, han augmentat un 9,5% anual des de l'any 2000. En part, aquest augment és degut a la compensació per la supressió parcial de l'impost sobre activitats econòmiques. En segon lloc, cal esmentar l'increment del 9,8% anualit-

zat dels ingressos per vendes de serveis que respon, d'una banda, a una superior prestació de serveis, i de l'altra a la política, per a determinades prestacions, de fer que siguin els usuaris dels serveis els qui paguin per aquests. En tercer lloc, destaca l'increment experimentat en els impostos sobre béns immobles del 4,0% anual, sobre construccions del 12,6% i sobre l'increment en el valor dels terrenys del 6,2%.

En el cas de l'impost sobre béns immobles, l'augment es deu principalment a la implantació gradual a partir del 2002 dels nous valors cadastrals aprovats per l'Estat el 2001. En el cas de l'impost sobre construccions i de l'impost sobre l'increment en el valor dels terrenys, el creixement es deu a la mateixa evolució que han tingut el sector de la construcció i el sector immobiliari a Barcelona.

Ingressos corrents (milers d'euros)

	2001	2002	2003	2004	2005
Impost sobre béns immobles	288.758	303.460	319.100	333.329	346.753
Impost sobre activitats econòmiques	162.892	164.277	89.248	84.817	93.860
Impost sobre vehicles	76.254	76.197	74.350	74.686	73.541
Impost sobre construccions	22.538	21.136	32.208	34.484	33.974
Impost sobre l'increment del valor dels terrenys	65.043	74.114	79.086	80.055	93.459
Subtotal	**615.485**	**639.184**	**593.992**	**607.371**	**641.587**
Participació a IRPF, IVA i IE	–	–	–	89.923	93.235
Total impostos locals	**615.485**	**639.184**	**593.992**	**697.294**	**734.822**
Ingressos per vendes de serveis	271.643	302.348	330.400	369.663	388.886
Rendes de la propietat i de l'empresa	127.898	140.302	136.115	155.956	150.037
Altres ingressos	28.529	37.837	33.864	57.569	38.665
Total ingressos locals	**1.043.555**	**1.119.671**	**1.094.371**	**1.280.482**	**1.312.410**
Participació en els ingressos de l'Estat	531.896	562.000	662.082	669.241	700.689
Transferències d'altres administracions	118.426	133.802	142.670	100.336	125.679
Total transferències corrents	**650.322**	**695.802**	**804.752**	**769.577**	**826.368**
Ingressos financers	**10.171**	**10.693**	**8.031**	**5.630**	**6.455**
Total ingressos corrents	**1.704.048**	**1.826.166**	**1.907.154**	**2.055.689**	**2.145.233**

En el 2005 els ingressos corrents han crescut un 4,4%, set dècimes per sobre de l'índex de preus al consum, que s'ha situat en el 3,7%. Per grans conceptes, els impostos locals, incloent-hi els tributs cedits per l'Estat, han augmentat un 5,4%; l'augment del 5,2% dels ingressos per vendes de serveis ha compensat part de la disminució de la resta d'ingressos locals, i les transferències corrents han pujat un 7,4%.

L'impost sobre béns immobles ha crescut com en anys anteriors per l'aplicació gradual dels valors cadastrals aprovats l'any 2001. Quant a l'impost sobre activitats econòmiques, l'increment en la recaptació s'ha degut a liquidacions que corresponien a l'any 2004 i que no es van fer en el seu moment per les incidències que van sorgir en passar la gestió censal del tribut a l'Administració tributària de l'Estat, d'acord amb el RDL 2/2004, de 5 de març.

Encara que l'impost sobre construccions ha baixat després de dos anys de creixement, cal tenir en compte que l'import recaptat és un 81% superior al de l'any 2000. Per la seva banda, l'increment en l'impost sobre el valor dels terrenys reflecteix la intensa activitat en el mercat immobiliari, així com la implantació dels nous valors cadastrals.

Quant a la resta d'ingressos locals, la seva evolució ve marcada per diferents fets. Sobresurt la implantació de l'àrea verda com a nou sistema de regulació de l'estacionament al carrer que ha de millorar la mobilitat a la ciutat. L'àrea verda ha suposat un augment dels ingressos recaptats en concepte de taxes per ús del domini públic. Aquest augment en els ingressos ha tingut la seva contrapartida pel costat de la despesa, tant per la contractació de personal per a la vigilància de l'àrea verda com per les diferents accions que s'han hagut de dur a terme per implantar-la (senyalització, comunicació, instal·lació de parquímetres, etc.). La participació en els ingressos bruts de les companyies de serveis també ha augmentat principalment per una liquidació per inspecció d'anys anteriors.

Ingressos corrents (en percentatge)

	2001	2002	2003	2004	2005
Impost sobre béns immobles	16,9	16,6	16,7	16,2	16,2
Impost sobre activitats econòmiques	9,6	9,0	4,7	4,1	4,4
Impost sobre vehicles	4,5	4,2	3,9	3,6	3,4
Impost sobre construccions	1,3	1,2	1,7	1,7	1,6
Impost sobre l'increment del valor dels terrenys	3,8	4,0	4,1	3,9	4,4
Subtotal	**36,1**	**35,0**	**31,1**	**29,5**	**30,0**
Participació a IRPF, IVA i IE	–	–	–	4,4	4,3
Total impostos locals	**36,1**	**35,0**	**31,1**	**33,9**	**34,3**
Ingressos per vendes de serveis	15,9	16,6	17,3	18,0	18,1
Rendes de la propietat i de l'empresa	7,5	7,6	7,2	7,6	7,0
Altres ingressos	1,7	2,1	1,8	2,8	1,8
Total ingressos locals	**61,2**	**61,3**	**57,4**	**62,3**	**61,2**
Participació en els ingressos de l'Estat	31,2	30,8	34,7	32,5	32,7
Transferències d'altres administracions	6,9	7,3	7,5	4,9	5,8
Total transferències corrents	**38,2**	**38,1**	**42,2**	**37,4**	**38,5**
Ingressos financers	**0,6**	**0,6**	**0,4**	**0,3**	**0,3**
Total ingressos corrents	**100,0**	**100,0**	**100,0**	**100,0**	**100,0**

Les transferències rebudes de l'Estat en concepte de Fons Complementari de Finançament han superat els 700 milions d'euros. Cal tenir en compte que tant en el cas del Fons Complementari de Finançament com en la cessió de tributs de l'Estat, fins a l'any 2006 no es coneixerà l'import de la liquidació definitiva corresponent al 2004, any base del nou sistema de participació en els ingressos de l'Estat.

D'altra banda, l'augment de les altres transferències respon a l'increment dels recursos rebuts

de la Generalitat de Catalunya per a educació i atenció primària; en aquest darrer cas bona part dels recursos s'han destinat a immigració.

4.3. Despeses corrents

Els serveis que presten l'Ajuntament de Barcelona i els organismes públics i les empreses municipals són amplis i variats. En línies generals, els serveis es poden classificar de la manera següent:

a) Serveis personals: educació, cultura, esports, joventut, serveis socials i drets civils.

b) Serveis urbans i medi ambient: neteja de la via pública, residus sòlids urbans i sanejament; manteniment, pavimentació, enllumenat públic i aigües; manteniment de parcs, zones verdes i platges; estalvi energètic i energies renovables, educació i participació ambiental, i vigilància i reducció de la contaminació.

c) Seguretat i mobilitat: seguretat ciutadana, serveis de prevenció d'incendis i protecció civil, mobilitat, circulació i transport públic, disciplina i seguretat viària i aparcaments.

d) Urbanisme: planificació i ordenació territorial i urbanística, paisatge urbà i habitatge.

e) Promoció econòmica: promoció econòmica de la ciutat, ocupació i innovació, comerç, xarxa de mercats municipals, consum, turisme i tecnologies de la informació.

f) Serveis generals: administració central, administració financera i tributària, patrimoni i participació ciutadana.

Despeses corrents abans d'interessos 2005

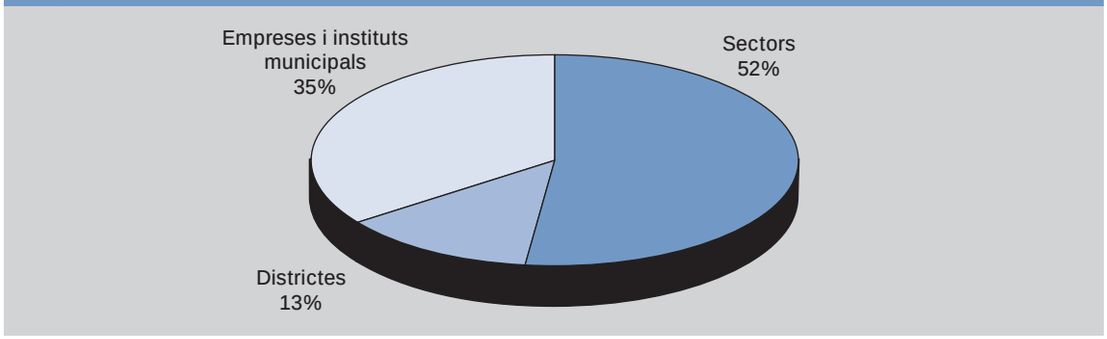

En els últims cinc anys, les despeses corrents han crescut a una taxa anual del 5,7%, tres dècimes per sota del creixement dels ingressos corrents, cosa que ha comportat un creixement anualitzat de l'estalvi brut del 6,9%. En aquest període, la composició de la despesa corrent ha canviat substancialment. Les despeses financeres han passat de representar el 9% de les despeses corrents en el 2000 al 2,6% en el 2005, cosa que equival a una reducció en termes anuals del 17,4%. La pèrdua de pes de les despeses financeres ha anat acompanyada d'un augment de les despeses destinades a la prestació de serveis, que han augmentat tant en quantitat com en qualitat. Així, els treballs, subministraments i serveis exteriors i les transferències corrents han passat de representar el 33,8% i el 12,7%, respectiva-

ment, de les despeses corrents del 2000, al 41,4% i el 17,5% en el 2005, amb taxes anuals de creixement del 10,0% i 12,7%. D'altra banda, les despeses de personal i les provisions han reduït el seu pes en la composició de la despesa del 37,5% i el 7,0%, respectivament, en el 2000 al 35,0% i el 3,5% en el 2005.

Despeses corrents (milers d'euros)

	2001	2002	2003	2004	2005
Despeses de personal	459.789	481.799	493.273	517.555	543.793
Treballs, subministraments i serveis exteriors	428.132	489.849	516.203	592.007	642.579
Transferències corrents	177.698	201.895	235.048	244.600	271.390
Provisions	84.329	85.742	79.975	83.480	54.843
Despeses financeres	101.627	87.871	71.147	60.598	40.616
Total despeses corrents	**1.251.575**	**1.347.156**	**1.395.646**	**1.498.240**	**1.553.221**

En el 2005, les despeses corrents s'han incrementat un 3,7%, set dècimes per sota del creixement dels ingressos corrents. Seguint la tònica dels darrers anys, en el comportament de les despeses s'observen dues forces contraposades. Per una banda, l'augment del 5,2% de les despeses operatives amb l'objectiu de millorar la qualitat dels serveis i, de l'altra, la reducció del 33,0% de les despeses financeres.

En el 2005, les despeses de personal han augmentat un 5,1% per l'increment del 2% dels salaris d'acord amb la Llei de pressupostos generals de l'Estat per a l'any esmentat, l'aplicació del nou conveni col·lectiu signat el juny per al període 2004-2007 i l'augment de la plantilla en 65 persones.

Despeses corrents (en percentatge)

	2001	2002	2003	2004	2005
Despeses de personal	36,7	35,8	35,3	34,6	35,0
Treballs, subministraments i serveis exteriors	34,2	36,3	37,0	39,5	41,4
Transferències corrents	14,2	15,0	16,8	16,3	17,5
Provisions	6,7	6,4	5,8	5,6	3,5
Despeses financeres	8,1	6,5	5,1	4,0	2,6
Total despeses corrents	**100,0**	**100,0**	**100,0**	**100,0**	**100,0**

L'any 2005 s'ha iniciat el pla per a la convivència en l'espai urbà. Aquest pla ha representat un augment de les despeses en Guàrdia Urbana, neteja i manteniment de la via pública i del mobiliari urbà, i en serveis socials com, per exemple, l'augment de les places a les residències per persones sense sostre.

Un altre component de la despesa que ha tingut un important creixement ha estat el transport

públic. Les transferències corrents per aquest concepte han crescut un 34,3% respecte de l'any anterior. Les millores en el transport públic s'han concretat en noves línies d'autobusos, millores en la freqüència de pas del metro i ampliació dels horaris nocturns. Es tracta d'una actuació més, juntament amb d'altres com la implantació de l'àrea verda, destinada a afavorir la mobilitat sostenible a la ciutat.

Les transferències a l'Entitat Metropolitana de Serveis Hidràulics i Tractament de Residus creixen un 10,7% a causa de la superior taxa metropolitana de tractament de residus municipals recaptada, tal com s'explica a l'apartat d'ingressos corrents.

En el 2005, les dotacions a la provisió de deutors de dubtós cobrament baixen en relació amb exercicis passats, a causa de l'important sanejament realitzat en anys anteriors, en particular en el 2004, i a l'aplicació des del 2004 del nou impost sobre activitats econòmiques a contribuents que facturen com a mínim un milió d'euros, cosa que ha millorat el percentatge de recaptació en període voluntari.

Les despeses financeres segueixen la tendència a la baixa com a conseqüència de la reducció en el nivell de l'endeutament i del cost del deute.

Estructura de les despeses corrents

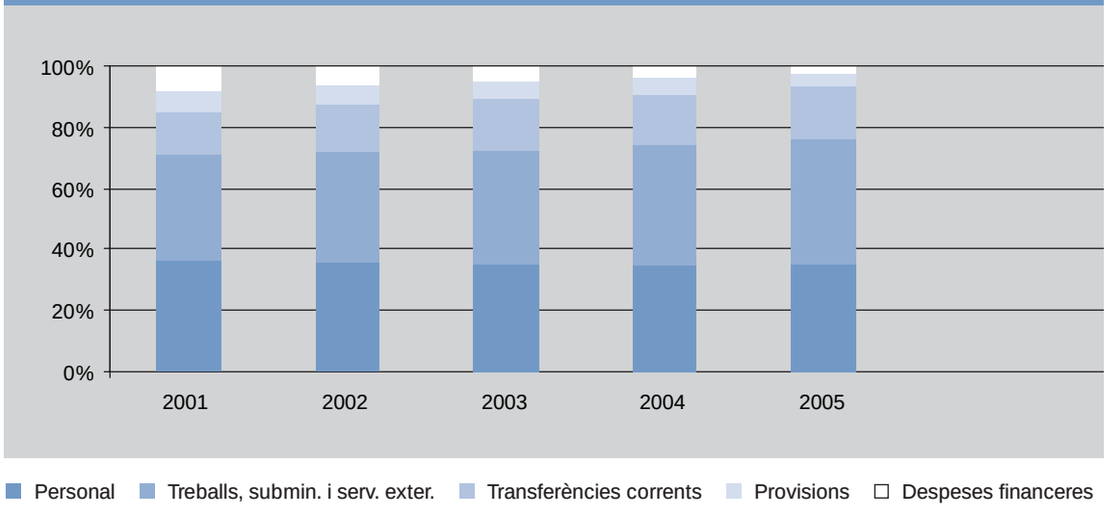

4.4. Inversions

Les despeses de capital dels darrers cinc anys són el resultat dels programes d'inversió municipal inclosos en el PAM 2000-2003 i el PAM 2004-2007. En aquests cinc anys, les despeses de capital han pujat 3.113 milions d'euros, dels quals 567 milions s'han finançat amb ingressos de capital i la resta amb l'estalvi brut generat per operacions corrents. Encara que els anys 2002 i 2003 han estat els d'inversió més gran del període, a causa de la important transformació urbanística realitzada en una zona molt degradada del llevant de la ciutat, cal tenir en compte que la inversió bruta executada no ha baixat en cap dels cinc anys del 24% dels ingressos corrents obtinguts.

Ingressos i despeses de capital (milers d'euros)					
	2001	**2002**	**2003**	**2004**	**2005**
Inversions directes					
Ús general	172.681	352.186	341.422	218.940	235.051
Associades als serveis	153.314	312.687	300.918	220.611	216.970
Total inversions directes	**325.995**	**664.873**	**642.340**	**439.551**	**452.021**
Transferències de capital					
HOLSA	51.747	53.817	55.970	58.209	60.537
ATM	24.617	24.179	24.179	25.388	30.269
Entitats no municipals	15.512	22.470	34.975	57.142	23.514
Total transferències	**91.877**	**100.466**	**115.124**	**140.739**	**114.320**
Inversions financeres	**3.005**	**13.409**	**8.910**	**255**	**188**
Total despeses de capital	**420.877**	**778.748**	**766.374**	**580.545**	**566.529**
Ingressos de capital					
Transferències de capital	40.743	70.723	75.632	28.894	19.549
Gestió d'actius	35.772	128.921	49.439	69.750	47.932
Total ingressos de capital	**76.515**	**199.644**	**125.071**	**98.644**	**67.481**
Inversió neta	**344.362**	**579.104**	**641.303**	**481.901**	**499.048**

El 81% de les despeses de capital s'ha destinat a inversions directes. Es tracta d'inversions destinades a l'ús general –noves infraestructures i actuacions urbanístiques– i d'inversions associades amb la prestació de serveis, com equipaments educatius, culturals, esportius, mercats municipals o dependències administratives.

Per la seva banda, les transferències de capital suposen el 18% del total i s'han destinat principalment a Barcelona Holding Olímpico, SA, a l'Autoritat del Transport Metropolità (ATM) i a equipaments culturals.

Els ingressos de capital obtinguts provenen de transferències de capital i de la gestió d'actius. En el primer cas, s'han rebut transferències de la Unió Europea per a projectes mediambientals, com la construcció de centres de recollida selectiva de residus, dipòsits pluvials i plantes de reciclatge, i la supressió de barreres acústiques. Per la seva banda, la Generalitat de Catalunya ha aportat recursos per destinar-los principalment a educació i equipaments esportius. També s'han rebut transferències d'altres organismes i institucions per a la urbanització d'espais públics. D'altra banda, la gestió d'actius correspon a la venda de solars, edificis i sobrants de la via pública, i a la venda d'habitatges i locals de negocis, realitzada fonamentalment pel Patronat Municipal de l'Habitatge.

Ingressos i despeses de capital (en percentatge)	2001	2002	2003	2004	2005
Inversions directes					
Ús general	50,1	60,8	53,2	45,4	47,1
Associades als serveis	44,5	54,0	46,9	45,8	43,5
Total inversions directes	**94,7**	**114,8**	**100,1**	**91,2**	**90,6**
Transferències de capital					
HOLSA	15,0	9,3	8,7	12,1	12,1
ATM	7,1	4,2	3,8	5,3	6,1
Entitats no municipals	4,5	3,9	5,5	11,8	4,7
Total transferències	**26,7**	**17,4**	**18,0**	**29,2**	**22,9**
Inversions financeres	**0,9**	**2,3**	**1,4**	**0,1**	**0,0**
Total despeses de capital	**122,2**	**134,5**	**119,5**	**120,5**	**113,5**
Ingressos de capital					
Transferències de capital	11,8	12,2	11,8	6,0	3,9
Gestió d'actius	10,4	22,3	7,7	14,5	9,6
Total ingressos de capital	**22,2**	**34,5**	**19,5**	**20,5**	**13,5**
Inversió neta	**100,0**	**100,0**	**100,0**	**100,0**	**100,0**

La inversió neta consolidada del 2005 es xifra en 499 milions d'euros, un 3,6% superior a la de l'any 2004. La cobertura de les inversions, mesurada per l'estalvi brut sobre les inversions netes, és d'1,2 vegades. És a dir, les inversions s'han finançat amb estalvi brut i no ha estat necessari recórrer a nou endeutament.

Cobertura de les inversions netes

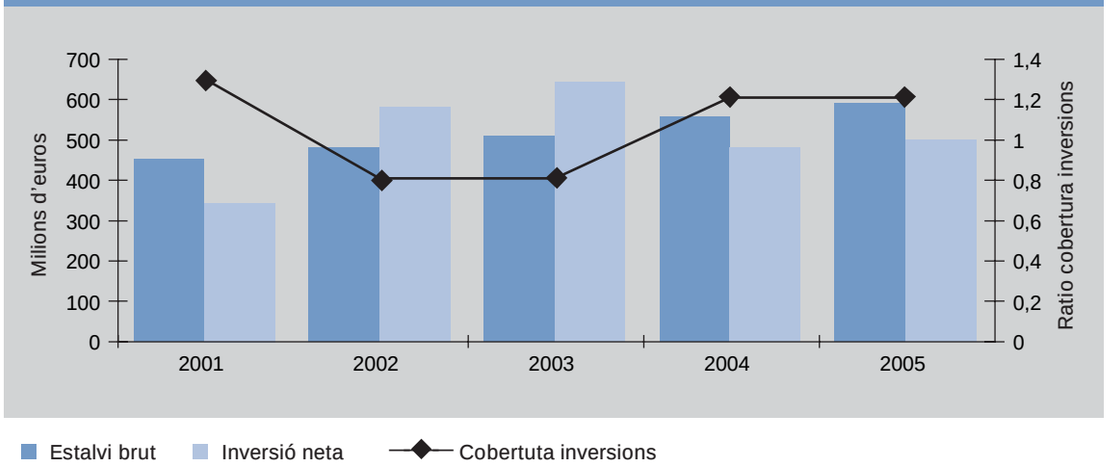

4.5. Finançament

L'any 2005 l'endeutament consolidat s'ha reduït en 41 milions d'euros, fins a assolir la xifra total de 1.270 milions d'euros a 31 de desembre de 2005. Del deute total, el 90,4% correspon al sector d'administració pública i, concretament a l'Ajuntament de Barcelona, i el 9,6% restant correspon als ens comercials, és a dir, aquells organismes públics i societats municipals que es financen majoritàriament amb ingressos comercials i que són el Patronat Municipal de l'Habitatge i el grup Barcelona de Serveis Municipals.

Endeutament financer consolidat (milers d'euros)

	31.12.01	31.12.02	31.12.03	31.12.04	31.12.05
Administració pública	1.168.312	1.265.113	1.244.525	1.206.640	1.148.353
Ens comercials	24.428	62.239	91.793	104.387	121.520
Endeutament total	**1.192.740**	**1.327.352**	**1.336.318**	**1.311.027**	**1.269.873**

Endeutament consolidat

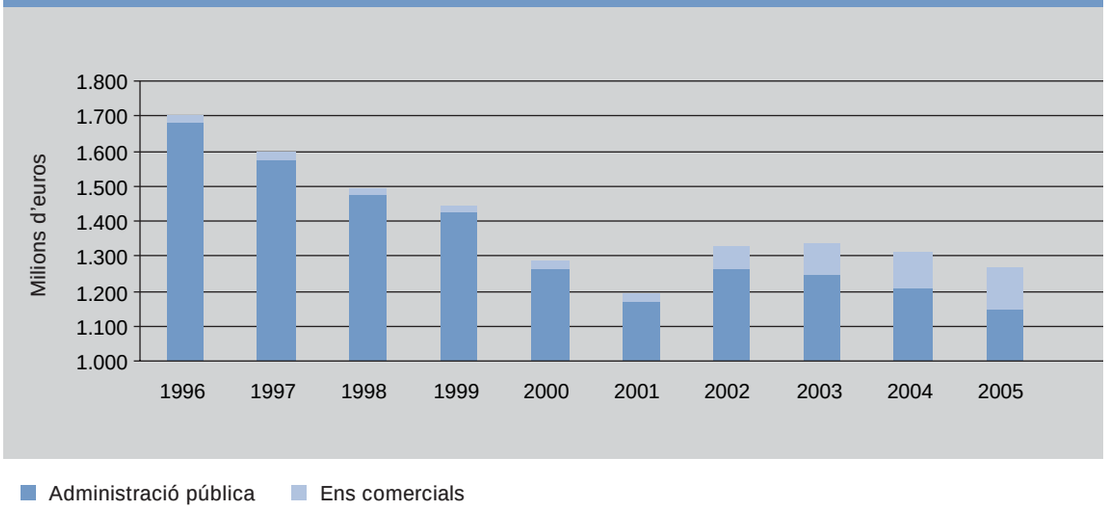

Administració pública

L'any 2005 l'Ajuntament de Barcelona ha contractat dues noves operacions de deute: un préstec *schuldschein* al mercat alemany per import de 80 milions d'euros i un termini de 10 anys, i un préstec bilateral de 20 milions d'euros a cinc anys.

De les amortitzacions de deute efectuades, que en total han sumat 158 milions d'euros, destaca l'amortització de l'emissió pública realitzada l'any 1995 als Estats Units per valor de 200 milions de dòlars i un contravalor en euros, després del *swap* contractat en el seu dia, de 155 milions.

Ens comercials

L'endeutament dels ens comercials ha augmentat el 2005 en 17 milions d'euros. D'una banda, el Patronat Municipal de l'Habitatge ha augmentat el seu deute en 4 milions d'euros, fruit de la política de promoció d'habitatge duta a

terme per l'Ajuntament. D'altra banda, el grup Barcelona de Serveis Municipals ha incrementat el seu passiu financer en 13 milions d'euros, com a conseqüència principalment de les seves inversions en aparcaments i en el mercat de la flor.

Endeutament financer consolidat (milers d'euros)

	31.12.01	31.12.02	31.12.03	31.12.04	31.12.05
Mercat Unió Europea					
Sistema bancari	462.648	567.506	664.141	675.644	709.671
Col·locacions privades	186.622	276.621	240.374	260.000	340.000
Emissions públiques	327.823	327.823	276.622	220.202	220.202
Subtotal	**977.092**	**1.171.950**	**1.181.137**	**1.155.846**	**1.269.873**
Mercat fora Unió Europea					
Col·locacions privades	60.466	221	0	0	0
Emissions públiques	155.181	155.181	155.181	155.181	0
Subtotal	**215.647**	**155.402**	**155.181**	**155.181**	**0**
Endeutament total	**1.192.740**	**1.327.352**	**1.336.318**	**1.311.027**	**1.269.873**
Endeutament a llarg termini	**1.186.702**	**1.324.198**	**1.336.231**	**1.311.027**	**1.269.873**
Endeutament a curt termini	**6.038**	**3.154**	**87**	**0**	**0**

La política financera de l'Ajuntament de Barcelona s'orienta a controlar el creixement de les despeses financeres, assumint un risc financer raonable. Per això, l'estratègia financera es basa a obtenir recursos en els mercats financers de la zona euro; utilitzar l'endeutament a curt termini només per cobrir necessitats transitòries de tresoreria; millorar el perfil del deute per venciments, mantenint unes amortitzacions contractuals de deute anuals molt per sota de l'estalvi brut generat, i diversificar el risc per tipus d'interès.

L'endeutament viu a 31 de desembre de 2005 està originat en els mercats de la Unió Europea. El 56% correspon a préstecs bancaris i la resta a deute formalitzat en els diferents mercats de capitals.

Endeutament financer consolidat (en percentatge)					
	31.12.01	**31.12.02**	**31.12.03**	**31.12.04**	**31.12.05**
Mercat Unió Europea					
Sistema bancari	38,8	42,8	49,7	51,6	55,9
Col·locacions privades	15,6	20,8	18,0	19,8	26,8
Emissions públiques	27,5	24,7	20,7	16,8	17,3
Subtotal	**81,9**	**88,3**	**88,4**	**88,2**	**100,0**
Mercat fora Unió Europea					
Col·locacions privades	5,1	0,0	0,0	0,0	0,0
Emissions públiques	13,0	11,7	11,6	11,8	0,0
Subtotal	**18,1**	**11,7**	**11,6**	**11,8**	**0,0**
Endeutament total	**100,0**	**100,0**	**100,0**	**100,0**	**100,0**
Endeutament a llarg termini	**99,5**	**99,8**	**100,0**	**100,0**	**100,0**
Endeutament a curt termini	**0,5**	**0,2**	**0,0**	**0,0**	**0,0**

Les despeses financeres de 2005 han estat de 40,6 milions d'euros, la qual cosa representa una reducció del 33,0% respecte el 2004.

En el 2006 Fitch i Standard & Poor's han apujat la qualificació de crèdit de l'Ajuntament de Barcelona des d'AA fins a AA+. La qualificació atorgada per Moody's Investors Service s'ha mantingut al mateix nivell que l'any anterior, Aa2.

Endeutament i despeses financeres netes

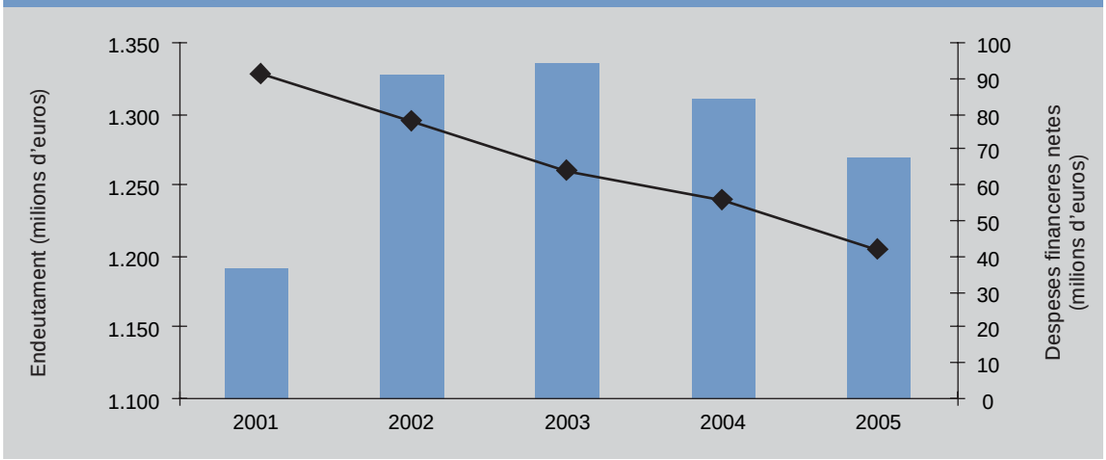

Endeutament — Despeses financeres netes

4.6. Perspectives

A continuació es mostren l'evolució i les previsions de les principals magnituds financeres del grup Ajuntament de Barcelona.

Les projeccions financeres es basen en les hipòtesis següents: a) l'índex de preus al consum (IPC) es preveu del 3% en el 2006 i del 2,5% anual a la resta del període considerat; b) l'increment de la recaptació dels tributs de l'Estat (ITE) s'estima del 6% anual, i c) el tipus d'interès EURIBOR (Euro Interbank Offered Rate) a tres mesos se situarà, en termes mitjans, en el 3% l'any 2006 i en el 3,5% a partir del 2007.

En els propers cinc anys (2006-2010) es preveu que les despeses de capital en termes consolidats de l'Ajuntament de Barcelona superin els 3.300 milions d'euros, sempre que es compleixin les dues condicions financeres previstes en el PAM 2004-2007 i que es fan extensives a la resta del període: a) que l'estalvi brut generat per les operacions corrents representi com a mínim el 25% dels ingressos corrents, i b) que l'endeutament consolidat, incloent-hi els avals, sigui inferior al 80% dels ingressos corrents.

La previsió del 2006 es basa en les línies bàsiques del pressupost inicial aprovat per a aquest any, sobre el qual s'ha aplicat un ajust per considerar que l'índex de preus al consum en el 2006 se situarà més a prop del 3% que del 2,7% que es va utilitzar quan es va elaborar el pressupost, vista la recent evolució d'aquest indicador.

Els ingressos corrents dels propers anys s'han estimat sobre la base de les hipòtesis següents:

a) Els impostos locals creixeran un punt per sobre de la inflació prevista, excepte els impostos cedits de l'Estat que es preveu que augmentin un 6%, que és la hipòtesi de creixement de la recaptació dels tributs de l'Estat.

b) En l'impost sobre béns immobles es continuarà la implantació dels nous valors cadastrals. El 2005, el tipus impositiu general és del 0,75% del valor cadastral. Al 10% dels immobles amb més valor cadastral, per a cada tipologia d'ús excloent-ne la residencial, s'aplica un tipus de gravamen específic del 0,85%.

c) El 2006, els tipus impositius dels impostos sobre l'increment en el valor dels terrenys i sobre construccions són, respectivament, 30% i 3,25%. Es preveu que aquests tipus es mantinguin en exercicis posteriors. En el cas de l'impost sobre vehicles i l'impost sobre activitats econòmiques, les tarifes no s'han modificat.

d) S'estima que els ingressos per vendes de serveis, rendes de la propietat i l'empresa i altres ingressos creixin en el 2006 igual que l'IPC més dos punts percentuals i, a partir del 2007, l'IPC més 2,5 punts percentuals.

e) El Fons Complementari de Finançament, que integra la compensació per la supressió parcial de l'impost sobre activitats econòmiques, es preveu que creixi al mateix ritme que el creixement previst per a la recaptació dels tributs de l'Estat, és a dir, un 6% en termes mitjans.

f) La resta de transferències corrents se suposa que creixeran anualment dos punts percentuals per sobre de la inflació prevista.

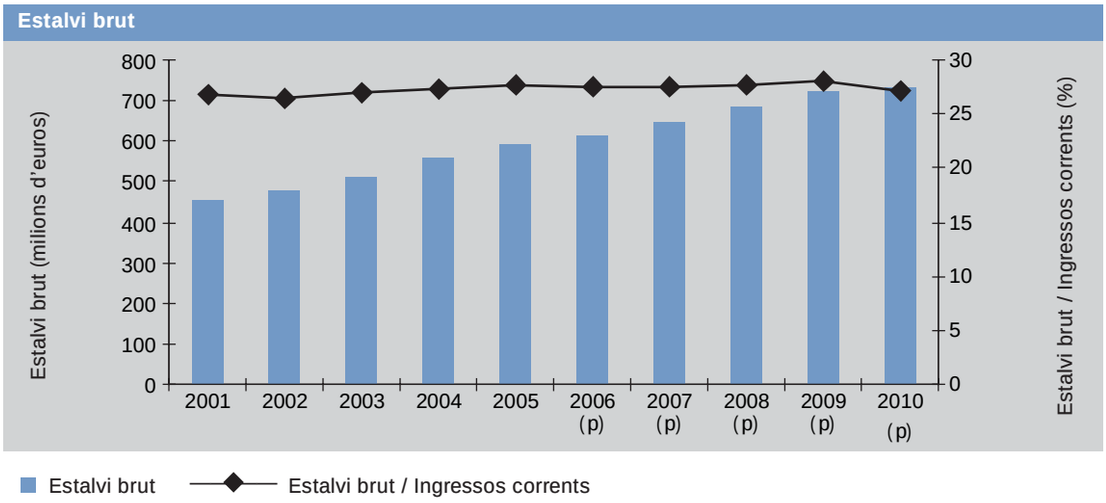

L'estimació de les despeses corrents per al període 2006-2010 s'ha fet sobre les hipòtesis següents:

a) Les despeses de personal creixeran un punt per sobre de la inflació prevista.

b) Els treballs, subministraments i serveis exteriors creixeran en mitjana el 6% anual.

c) Les transferències corrents augmentaran de l'ordre del 8% en el 2006 en línia amb el pressupost inicial aprovat i, a partir del 2007, creixeran a una taxa anual entorn del 4,8% en considerar que les transferències destinades a la Mancomunitat de Municipis de l'Àrea Metropolitana de Barcelona, al transport públic i a l'Entitat Metropolitana de Serveis Hidràulics i Tractament de Residus creixeran un 6% i la resta de partides ho faran d'acord amb la inflació. En el 2010 s'ha previst un augment de les transferències corrents més elevat i que es destinaran bàsicament al transport públic, un cop finalitzat el pagament del deute històric.

d) La dotació a la provisió per deutors de dubtós cobrament s'estima aplicant als saldos deutors, en funció de la seva antiguitat, uns coeficients de cobrament basats en l'experiència històrica, tenint en compte l'evolució prevista dels impostos locals i del saldo de multes.

e) Les despeses financeres es basen en l'import i l'estructura de l'endeutament previst i considerant que el tipus d'interès EURIBOR a tres mesos serà, en terme mitjà, d'un 3,0% el 2006 i d'un 3,5% anual a partir del 2007.

Quant a les despeses de capital, les previsions per als anys 2006 i 2007 es basen en el programa d'inversions municipals inclòs en el PAM 2004-2007, mentre que per a la resta del període s'han fet projeccions sobre la base de l'experiència històrica.

El programa d'inversions municipals 2004-2007 inclou un conjunt d'actuacions adreçades principalment a l'espai públic i medi ambient, sòl i habitatge, mobilitat, equipaments i noves infraestructures. Aquestes actuacions són gestionades pels diferents operadors: sectors i districtes de l'Ajuntament i els instituts i empreses municipals.

En total s'espera que, en el període 2006-2010, les despeses de capital superin els 3.300 milions d'euros amb un perfil més regular que en el quinquenni anterior. Es preveu un canvi en la composició de les despeses de capital, atès que l'acabament del conveni amb HOLSA en el 2007, dos anys abans del que estava previst inicialment, ha de permetre una major inversió directa. D'altra banda, la reducció prevista en els ingressos de capital ve motivada per la supressió dels ajuts procedents de la Unió Europea.

Ingressos i despeses de capital (milers d'euros)

	2006 (p)	2007 (p)	2008 (p)	2009 (p)	2010 (p)
Total inversions directes	**505.382**	**583.666**	**630.038**	**652.089**	**674.912**
Transferències de capital					
HOLSA	62.958	27.075	0	0	0
ATM	28.590	28.590	28.590	28.590	0
Entitats no municipals	10.148	14.948	16.145	16.548	16.962
Total transferències	**101.696**	**70.613**	**44.735**	**45.138**	**16.962**
Inversions financeres	**3.000**	**10.000**	**10.000**	**10.000**	**10.000**
Total despeses de capital	**610.078**	**664.279**	**684.773**	**707.228**	**701.874**
Ingressos de capital					
Transferències de capital	22.310	4.500	2.000	2.000	2.000
Gestió d'actius	31.000	20.000	20.000	20.000	20.000
Total ingressos de capital	**53.310**	**24.500**	**22.000**	**22.000**	**22.000**
Inversió neta	**556.768**	**639.779**	**662.773**	**685.228**	**679.874**

En els propers anys s'espera una estabilització del nivell d'endeutament en termes absoluts, d'acord amb el detall següent:

Endeutament financer consolidat el 31 de desembre (milions d'euros)

	2005	2006 (p)	2007 (p)	2008 (p)	2009 (p)	2010 (p)
Administració pública	1.148	1.091	1.058	1.026	1.017	1.017
Ens comercials	122	173	201	227	235	235
Endeutament total	**1.270**	**1.264**	**1.259**	**1.253**	**1.252**	**1.252**
Avals	**7**	**6**	**5**	**4**	**3**	**1**
Total endeutament i avals	**1.277**	**1.270**	**1.264**	**1.257**	**1.255**	**1.253**
Risc total/ingressos corrents (%)	**59,5**	**56,4**	**53,4**	**50,7**	**48,2**	**45,9**

Grup Ajuntament de Barcelona
Evolució i previsions economicofinanceres (en milers d'euros)

	2001 Realitat	2002 Realitat	2003 Realitat	2004 Realitat	2005 Realitat	2006 Previsió	2007 Previsió	2008 Previsió	2009 Previsió	2010 Previsió
1. Ingressos corrents abans d'ingressos financers	1.693.877	1.815.473	1.899.123	2.050.059	2.138.778	2.247.238	2.357.350	2.473.090	2.594.759	2.722.671
2. Despeses corrents abans de despeses financeres	1.149.948	1.259.285	1.324.499	1.437.642	1.512.605	1.595.009	1.669.692	1.748.274	1.830.970	1.948.006
3. Estalvi primari	**543.929**	**556.188**	**574.624**	**612.417**	**626.173**	**652.229**	**687.658**	**724.816**	**763.789**	**774.665**
Ingressos financers	10.171	10.693	8.031	5.630	6.455	6.649	6.815	6.985	7.160	7.339
Despeses financeres	101.627	87.871	71.147	60.598	40.616	43.829	47.401	47.228	47.127	47.107
4. Estalvi brut	**452.473**	**479.010**	**511.508**	**557.449**	**592.012**	**615.049**	**647.072**	**684.573**	**723.822**	**734.897**
5. Inversions netes	344.362	579.104	641.303	481.901	499.048	556.768	639.779	662.773	685.228	679.874
6. Superàvit (dèficit)	**108.111**	**(100.094)**	**(129.795)**	**75.548**	**92.964**	**58.281**	**7.293**	**21.800**	**38.594**	**55.023**
Variació de tresoreria	(18.579)	(35.650)	118.530	(52.398)	(55.864)	(52.613)	(1.881)	(16.095)	(37.759)	(54.502)
7. Superàvit (dèficit) de caixa	**89.532**	**(135.744)**	**(11.265)**	**20.149**	**37.100**	**5.668**	**5.412**	**5.705**	**835**	**521**
Subrogació de deute	1.803	1.132	2.299	5.142	4.054	0	0	0	0	0
8. Variació neta del deute	91.335	(134.612)	(8.966)	25.291	41.154	5.668	5.412	5.705	835	521
9. Deute total al final d'any	**1.192.740**	**1.327.352**	**1.336.318**	**1.311.027**	**1.269.873**	**1.264.205**	**1.258.793**	**1.253.088**	**1.252.253**	**1.251.732**

5

Ajuntament de Barcelona
Estats i comptes anuals 2005 juntament amb l'informe d'auditoria

PRICEWATERHOUSECOOPERS

Av. Diagonal, 640
08017 Barcelona

Gabinete Técnico
de Auditoría y Consultoría, s.a.

Balmes, 89-91
08008 Barcelona

INFORME D'AUDITORIA DELS ESTATS I COMPTES ANUALS

A l'Excel·lentíssim Alcalde-President de
l'Ajuntament de Barcelona,

Hem auditat els estats i comptes anuals de l'AJUNTAMENT DE BARCELONA, que comprenen el balanç de situació al 31 de desembre de 2005, el compte de resultats, la liquidació del pressupost i la memòria corresponents a l'exercici anual acabat en aquesta data, la formulació dels quals és responsabilitat dels Administradors de la Corporació. La nostra responsabilitat és expressar una opinió sobre els esmentats estats i comptes anuals en el seu conjunt, basada en el treball realitzat d'acord amb les normes d'auditoria generalment acceptades que requereixen l'examen, mitjançant la realització de proves selectives, de l'evidència justificativa dels estats i comptes anuals i l'avaluació de la seva presentació global, dels principis comptables aplicats en l'àmbit de les administracions públiques i de les estimacions realitzades.

Els Administradors de la Corporació presenten, a efectes comparatius, amb cadascuna de les partides del balanç, del compte de resultats i del quadre de finançament, a més de les xifres de l'exercici 2005, les corresponents a l'exercici anterior. La nostra opinió es refereix exclusivament als estats i comptes anuals de l'exercici 2005. Amb data 27 d'abril de 2005, vàrem emetre el nostre informe d'auditoria sobre els estats i comptes anuals de l'exercici 2004, en el qual vàrem expressar una opinió favorable.

Segons la nostra opinió, els estats i comptes anuals de l'exercici 2005 adjunts expressen, en tots els aspectes significatius, la imatge fidel del patrimoni i de la situació financera de l'AJUNTAMENT DE BARCELONA al 31 de desembre de 2005, dels resultats de les seves operacions reflectits en el compte de resultats i en la liquidació de pressupost adjunts i dels recursos obtinguts i aplicats durant l'exercici anual acabat en aquesta data, i contenen la informació necessària i suficient per a la seva interpretació i comprensió adequada, de conformitat amb principis i normes de comptabilitat per a les administracions públiques, que guarden uniformitat amb els aplicats l'exercici anterior.

PricewaterhouseCoopers Auditores, S.L.

Xavier Brossa i Galofré
Soci – Auditor de comptes

Gabinete Técnico
de Auditoría y Consultoría, S.A.

Enric Ribas i Miràngels
Soci – Auditor de comptes

19 d'abril de 2006

PricewaterhouseCoopers Auditores, S.L. - R. M. Madrid, full 87.250-1, foli 75, tomo 9.267, llibre 8.054, secció 3ª
Inscrita en el R.O.A.C. amb el número S0242 - CIF: B-79 031290

Gabinete Técnico de Auditoría y Consultoría, S.A.
R. M. Barcelona, Volum 10296, Llibre 9349, Foli 42, Sec. 2. Full B-27831. Inscrita en el R.O.A.C. amb el número S0687
Inscrita en l'Institut de Censors Jurats de Comptes. CIF A-58604745

Ajuntament de Barcelona
Balanços de situació a 31 de desembre de 2005 i 2004

(en milers d'euros)

Actiu	Nota	A 31 de desembre de 2005	A 31 de desembre de 2004
Immobilitzat material i infrastructures		**5.689.999**	**5.605.084**
Immobilitzat material	3	6.166.560	6.030.354
Immobilitzat material adscrit i cedit	3	(632.946)	(631.120)
Amortització acumulada	3	(474.772)	(417.706)
Immobilitzat pendent de classificar	3	558.102	500.126
Inversions en infrastructura i béns destinats a l'ús general	3	5.325.527	5.094.079
Inversions cedides a l'ús general	3 i 7	(5.325.527)	(5.094.079)
Inversions cedides a l'ús general Holsa	2.3 i 3	73.055	123.430
Inversions financeres permanents	4	188.879	176.578
Actiu permanent		**5.878.878**	**5.781.662**
Despeses per distribuir en diversos exercicis	**5**	**1.287**	**1.221**
Deutors per drets reconeguts	6	623.180	669.097
Provisió per cobertura de drets de difícil realització	6	(279.822)	(395.051)
		343.358	274.046
Altres deutors no pressupostaris		2.531	10.216
Entitats públiques deutores	13	5.962	40.912
Tresoreria		278.225	87.794
Actiu circulant		**630.076**	**412.968**
TOTAL ACTIU		**6.510.241**	**6.195.851**

Les Notes 1 a 17 de la memòria adjunta formen part integrant del balanç de situació a 31 de desembre de 2005.

Ajuntament de Barcelona
Balanços de situació a 31 de desembre de 2005 i 2004

(en milers d'euros)

Passiu	Nota	A 31 de desembre de 2005	A 31 de desembre de 2004
Patrimoni	**7**	**4.340.476**	**4.052.779**
Patrimoni		9.726.300	9.333.527
Patrimoni adscrit i cedit		(632.946)	(631.120)
Patrimoni lliurat a l'ús general		(5.325.527)	(5.094.079)
Patrimoni en cessió i en adscripció		52.311	51.678
Resultats pendents d'aplicació		520.338	392.773
Subvencions i altres ingressos de capital	8	274.817	246.316
Provisions a llarg termini	9	77.948	66.009
Emprèstits i préstecs a llarg termini	10	1.148.353	1.206.640
Fiances i dipòsits a llarg termini		14.212	13.221
Ingressos per distribuir en diversos exercicis	12	68.675	70.564
Transferències plurianuals HOLSA	2.3	73.055	123.430
Passiu permanent		**5.997.536**	**5.778.959**
Creditors		379.136	269.675
Entitats públiques	13	24.997	22.499
Altres creditors no pressupostaris	11	49.886	47.493
Ajustaments per periodificació	14	36.646	57.663
Partides pendents d'aplicació		22.040	19.562
Passiu circulant		**512.705**	**416.892**
TOTAL PASSIU		**6.510.241**	**6.195.851**

Les Notes 1 a 17 de la memòria adjunta formen part integrant del balanç de situació a 31 de desembre de 2005.

Ajuntament de Barcelona
Comptes de resultats dels exercicis anuals acabats a 31 de desembre de 2005 i 2004 (vegeu la nota 15)

(en milers d'euros)

Despeses	2005	2004
Despeses de personal	**291.636**	**282.051**
Retribucions	227.161	220.439
Indemnitzacions per serveis	2.190	1.882
Cotitzacions a càrrec de l'entitat	61.579	59.194
Altres despeses socials	706	536
Despeses financeres	**34.964**	**56.214**
Interessos	34.964	56.214
Tributs	**478**	**184**
Treballs, subministraments i serveis exteriors	**414.458**	**371.883**
Arrendaments	13.368	11.328
Reparacions i conservacions	13.337	12.046
Subministraments	25.690	23.964
Comunicacions	5.692	6.920
Treballs fets per altres empreses	266.688	248.638
Despeses diverses	89.683	68.987
Prestacions socials	**1.453**	**1.557**
Transferències corrents	**576.174**	**522.225**
A instituts i empreses municipals	300.494	276.654
A instituts i empreses municipals per taxes	53.408	43.594
A l'IMAS	11.432	11.436
A mancomunitats i consorcis	174.553	158.145
Altres transferències corrents	36.287	32.396
Dotació provisió deutors difícil cobrament	**53.727**	**79.542**
TOTAL DESPESES D´EXPLOTACIÓ	**1.372.890**	**1.313.656**
Resultats d'explotació (abans transf. de capital)	**532.753**	**507.583**
Transferències de capital	**120.221**	**143.262**
A instituts, empreses municipals i altres organismes	120.221	143.262
Resultats d'explotació (després transf. de capital)	**412.532**	**364.321**
Resultats extraordinaris negatius	**–**	**–**
Dotacions per amortitzacions	56.933	46.996
Dotacions provisions immobil. financer	–	550
RESULTAT DEL PERÍODE	**520.338**	**392.773**
TOTAL	**2.070.382**	**1.897.237**

Ingressos	2005	2004
Vendes i ingressos per naturalesa	**91.282**	**88.817**
Vendes de béns corrents	706	528
Taxes per vendes de serveis	35.768	34.691
Taxes per vendes de serveis O.A.	31.460	32.959
Lloguers i productes dels immobles	690	375
Preus públics per vendes de serveis	22.658	20.264
Rendes de la propietat i l'empresa	**239.524**	**224.529**
Interessos	3.024	2.036
Participació en beneficis	3.060	17.013
Recàrrecs de constrenyiment	9.068	9.431
Interessos de demora	9.522	7.540
Multes	106.075	96.817
Taxes aprofitament domini públic	62.889	49.877
Taxes aprofitament domini públic O.A.	23.542	16.602
Concessions i aprofitaments especials	22.344	25.213
Tributs lligats a la producció	**569.042**	**543.269**
Sobre béns immobles	347.599	334.035
Cessió de tributs de l'Estat	93.235	89.923
Sobre activitats econòmiques (IAE)	93.863	84.820
Sobre construccions, instal. i obres	33.974	34.484
Altres d'extingits	371	7
Impostos sobre renda i patrimoni	**73.553**	**74.704**
Sobre vehicles de tracció mecànica	73.553	74.704
Transferències corrents	**815.632**	**764.600**
Fons Compl. de finanç. de l'Estat	639.689	608.837
Aportació de l'Estat compensació IAE	61.000	59.557
Altres organismes de l'Estat	2.738	3.625
Aportacions de la Generalitat	64.229	48.846
D'entitats locals	44.697	39.156
De l'exterior	2.331	1.172
Diverses de finalistes (ampliables)	948	3.407
Impostos sobre el capital	**97.851**	**84.447**
Sobre l'increment valor terrenys	93.459	80.055
Contribucions especials	4.392	4.392
Altres ingressos	**18.759**	**40.873**
TOTAL INGRESSOS D´EXPLOTACIÓ	**1.905.643**	**1.821.239**
Resultats extraordinaris positius (nota 15.6)	**164.739**	**75.998**
TOTAL	**2.070.382**	**1.897.237**

Les Notes 1 a 17 de la memòria adjunta formen part integrant del compte de resultats de l'exercici 2005.

Resultat pressupostari

(en milers d'euros)

Drets reconeguts nets no financers	
Ingressos (Cap. 1 a 7)	1.968.949
Ingressos (Cap. 8)	100
Total	**1.969.049**
Obligacions reconegudes netes no financeres	
Despeses (Cap. 1 a 7)	1.753.304
Despeses (Cap. 8)	188
Total	**1.753.492**
Estalvi brut	**215.557**
Ajustaments	
Ingressos (Cap. 9)	100.991
Despeses (Cap. 9)	158.287
Variació de passius financers (Cap. 9)	**(-) 57.296**
Estalvi net	**158.261**
Ajustaments	
Desviacions positives de finançament	(-) 8.092
Desviacions negatives de finançament	5.180
Despeses obligades finançades amb romanent líquid de tresoreria	28.873
Resultat pressupostari ajustat	**184.222**

Liquidació pressupost 2005

Resum de l'estat de liquidació del pressupost d'ingressos (en milers d'euros)

Capítol		Presssupost inicial	Presssupost definitiu	Drets nets	Recaptat
1	Impostos directes	624.958	624.958	662.699	626.504
2	Impostos indirectes	63.254	63.254	73.355	66.412
3	Taxes i altres ingressos	231.485	265.913	344.740	235.889
4	Transferències corrents	787.441	813.627	817.345	754.346
5	Ingressos patrimonials	34.937	37.789	27.137	21.787
6	Venda d'inversions reals	20.000	28.155	28.212	28.155
7	Transferències de capital	5.264	22.417	15.461	1.054
8	Actius financers	0	37.935	100	100
9	Passius financers	100.000	100.000	100.991	100.991
	Total	**1.867.339**	**1.994.048**	**2.070.040**	**1.835.238**

Resum de l'estat de liquidació del pressupost de despeses (en milers d'euros)

Capítol		Presssupost inicial	Presssupost definitiu	Obligacions reconegudes	Pagaments efectuats
1	Despeses de personal	290.808	304.980	293.993	287.607
2	Despeses en béns corrents i serveis	346.082	396.201	379.564	265.365
3	Despeses financeres	62.620	54.920	42.120	42.117
4	Transferències corrents	566.076	590.559	580.018	492.506
6	Inversions reals	325.799	107.348	95.870	52.708
7	Transferències de capital	114.667	378.753	361.739	248.731
8	Actius financers	3.000	3.000	188	188
9	Passius financers	158.287	158.287	158.287	158.287
	Total	**1.867.339**	**1.994.048**	**1.911.779**	**1.547.509**

Memòria sobre els estats i comptes anuals corresponents a l'exercici anual acabat el 31 de desembre de 2005

Nota 1 – Bases de presentació

1.1. Règim comptable

Els estats i comptes anuals s'han obtingut dels registres comptables de la Corporació corresponents a l'exercici 2005 i han estat preparats seguint els principis de comptabilitat per a les administracions públiques, recollits en la legislació vigent i, en especial, en:

a) Llei 7/1985, de 2 d'abril, reguladora de les bases de règim local.

b) RD Llei 781/1986, de 18 d'abril, pel qual s'aprova el text refós de disposicions vigents en matèria de règim local.

c) Decret Legislatiu 2/2003 de 28 d'abril pel qual s'aprova el Text Refós de la Llei Municipal de Règim Local de Catalunya.

d) Reial Decret Legislatiu 2/2004, de 5 de març, pel qual s'aprova el Text Refós de la Llei reguladora de les Hisendes Locals (Llei 39/1988, de 28 de desembre).

e) RD 500/1990, que desenvolupa la Llei 39/1988.

f) Instrucció de Comptabilitat de l'Administració Local, de 17 de juliol de 1990.

g) Documents sobre principis comptables emesos per la Comissió de Principis i Normes Comptables Públiques, creada per Resolució de la Secretaria d'Estat d'Hisenda de 28 de desembre de 1990.

h) Ordre de 28 de juny de 1999, sobre desplegament del Decret 94/1995, de 21 de febrer, en matèria de tutela financera dels ens locals.

1.2. Estats i comptes anuals

Els documents que composen aquests estats i comptes anuals de l'exercici 2005 són els següents:

- Balanç de situació
- Compte de resultats
- Estats de liquidació del pressupost:
  - Resum de l'estat d'execució del pressupost d'ingressos
  - Resum de l'estat d'execució del pressupost de despeses
  - Resultat pressupostari
- Memòria

Les xifres contingudes en els documents que componen aquests estats i comptes anuals són expressades en milers d'euros.

El balanç de situació es presenta, bàsicament, d'acord amb els models establerts per la Instrucció de Comptabilitat de l'Administració Local, de 17 de juliol de 1990, i el compte de resultats es presenta amb més detall que l'establert en la instrucció esmentada a fi i efecte de facilitar una informació més completa sobre els conceptes d'ingressos i despeses, de manera que mostren la imatge fidel del patrimoni i de la situació financera de l'Ajuntament i dels resultats de les seves operacions durant l'exercici, de conformitat amb principis i normes compta-

bles aplicats en l'àmbit de la comptabilitat de les administracions públiques.

La liquidació del pressupost ha estat aprovada per Decret d'Alcaldia el 28 de febrer de 2006. En els terminis legals establerts, es presentarà el compte general per a l'aprovació del Plenari del Consell Municipal.

1.3. Comparabilitat de la informació

A efectes de presentació dels estats i comptes anuals i per tal de fer comparatius els comptes de l'exercici 2005 amb els de l'exercici 2004, en aquest darrer s'ha realitzat la següent modificació com a conseqüència de l'entrada en vigor del nou model de finançament del sector públic local aprovat per la llei 51/2002, de 27 de desembre, de reforma de la Llei 39/1988, de 28 de desembre, Reguladora de les Hisendes Locals.

Participació en els ingressos de l'Estat	**699.607**
Cessió de tributs de l'Estat	89.923
Fons Complementari de finançament de l'Estat	608.837
Altres organismes de l'Estat	847
Total	**699.607**

Nota 2 – Normes de valoració

Els criteris comptables més significatius aplicats en la formulació dels comptes anuals són els que es descriuen a continuació:

2.1. Immobilitzat material

Comprèn els elements patrimonials i els de domini públic destinats directament a la prestació de serveis públics, els quals constitueixen les inversions permanents de l'entitat local.

Els criteris de valoració de l'immobilitzat són els següents:

a) Terrenys i construccions. Les addicions anteriors a l'1 de gener de 1992 es troben valorades segons una estimació pericial del valor real de mercat en ús realitzada per una societat de taxació independent. En el cas d'immobles declarats d'interès historicoartístic, la taxació recull el seu valor de reposició. En aquest sentit, el document sobre principis comptables emès per la Comissió de Principis i Normes Comptables Públiques, relatiu a l'immobilitzat no financer, defineix com a valor de reposició "el determinat per la suma dels costos necessaris per a la construcció d'un bé d'idèntica naturalesa i característiques. Per al cas dels edificis declarats d'interès historicoartístic, aquest valor serà el de reconstrucció". Les addicions posteriors es troben valorades al seu preu d'adquisició o taxació per aquelles recepcions de construccions a títol gratuït.

b) Maquinària, instal·lacions, mobiliari, equips informàtics i vehicles. Les addicions es troben valorades al seu preu d'adquisició.

c) Immobilitzat pendent de classificar. Les addicions es troben valorades al seu preu d'adquisició o cost de construcció i es traspassen al corresponent epígraf d'immobilitzat material o a "Patrimoni lliurat a l'ús general" quan les inversions s'han finalitzat totalment.

Les reparacions que no signifiquin una ampliació de la vida útil i les despeses de

manteniment són carregades directament al compte de resultats. Els costos d'ampliació o millora que donen lloc a un augment de la durada del bé són capitalitzats com a més valor del bé.

La dotació anual a l'amortització es calcula pel mètode lineal d'acord amb la vida útil estimada dels diferents béns, i s'inicia en el cas dels béns immobles a partir del mes següent a l'alta en l'Inventari de Béns de la Corporació.

	Anys de vida útil estimada
Construccions	65
Immobles adscrits i cedits per tercers	65
Instal·lacions tècniques i maquinària	8-12,5
Elements de transport	5
Mobiliari	6
Equips per al procés d'informació	4
Semovents	7
Fons bibliogràfic i altres	8

El procés d'amortització econòmica es va iniciar en l'exercici 1992. Els anys de vida útil estimada corresponents a "Construccions" i a "Immobles adscrits i cedits per tercers" s'han fixat d'acord amb els criteris establerts per la taxació independent esmentada anteriorment.

En el cas dels béns immobles de caràcter historico-artístic, l'amortització es practica sobre el cost de reposició de l'immobilitzat que reproduiria la seva capacitat i utilitat, i s'exclou, per tant, de la base d'amortització la part del valor registrat en llibres que correspon al component historico-artístic de la construcció, que puja a 221.573 milers d'euros, tot això partint de la taxació independent indicada anteriorment. Aquest tractament es justifica pel fet que el component historicoartístic esmentat és objecte del manteniment que garanteix la permanència del seu valor.

El patrimoni en cessió i adscripció recull el valor dels béns cedits i adscrits a l'Ajuntament, per a la seva explotació o utilització, procedents d'altres ens.

2.2. Immobilitzat material adscrit i cedit

L'epígraf "Immobilitzat material adscrit i cedit" inclou el valor comptable dels béns, l'ús dels quals ha estat adscrit o cedit per l'Ajuntament als seus organismes autònoms, societats mercantils o a tercers per a la seva explotació o utilització, a títol gratuït.

Quan es produeix l'adscripció o cessió dels béns, es registra la baixa comptable amb càrrec als epígrafs "Patrimoni adscrit i cedit" del balanç de situació (vegeu la nota 7) i deixa, per tant, d'amortitzar-se.

2.3. Inversions en infrastructures i béns destinats a l'ús general

El patrimoni lliurat a l'ús general constitueix la infrastructura viària (vials, paviments, voreres, enllumenat públic, senyalització), les grans instal·lacions de serveis generals (clavegueram, subministraments), els espais verds, l'arbratge, la jardineria i, en general, tot el conjunt de béns

que integren el patrimoni públic lliurat a l'ús general dels ciutadans.

Les addicions anteriors a l'1 de gener de 1992 es troben valorades d'acord amb el criteri descrit a la nota 2.1. Les addicions posteriors es troben valorades al seu preu d'adquisició.

En finalitzar la realització de les inversions en infrastructures i béns destinats a l'ús general, es registra la baixa comptable amb càrrec al compte "Patrimoni lliurat a l'ús general" del balanç de situació (vegeu la nota 7).

A efectes de presentació, es mostra en l'actiu del balanç de situació els actius adscrits, cedits i destinats a l'ús general pel seu valor, així com els corresponents imports compensatoris per reflectir la seva baixa comptable. De la mateixa manera, en la nota 3 es mostren els moviments de l'exercici per aquests conceptes.

La regla 220.2 de la Instrucció de Comptabilitat per a l'Administració Local preveu, excepcionalment, que, tot i haver finalitzat i cedit la inversió a l'ús general, aquesta es pugui mantenir en el balanç. A 31 de desembre de 1994, atesa la naturalesa extraordinària de les inversions olímpiques rebudes de HOLSA, l'Ajuntament va aplicar aquesta excepció i, en conseqüència, la comptabilització de la cessió a l'ús general per un import inicial de 353.533 milers d'euros amb càrrec i abonament en els comptes "Patrimoni lliurat a l'ús general" i "Inversions cedides a l'ús general" es produirà en un període semblant al que hauria resultat si la inversió s'hagués realitzat amb caràcter ordinari. Aquest període s'assimila al del ritme de cancel·lació del passiu associat, que figura registrat en l'epígraf "Transferències plurianuals HOLSA" del balanç de situació adjunt.

El saldo de l'epígraf "Transferències plurianuals HOLSA" s'ha reduït en l'exercici 2005 en 50.375 milers d'euros amb abonament a resultats extraordinaris (vegeu la nota 15.6), d'acord amb la xifra de l'endeutament de HOLSA a 31 de desembre de 2005. Addicionalment, s'ha comptabilitzat un càrrec i abonament als comptes "Patrimoni lliurat a l'ús general" i "Inversions cedides a l'ús general" (vegeu la nota 3), respectivament, per l'import esmentat.

2.4. Inversions financeres permanents

Les inversions financeres anteriors a l'1 de gener de 1992 de l'Ajuntament de Barcelona en els seus organismes autònoms i empreses municipals que constitueixen el seu Grup i altres participacions es troben registrades al seu valor teòric comptable a 31 de desembre de 1991. Les addicions posteriors es troben registrades al seu preu d'adquisició.

A 31 de desembre de 2005, les diferències entre el valor registrat en llibres i el valor teòric comptable de les participacions amb minusvàlua significatives s'han provisionat per aquest concepte en els estats i comptes adjunts (vegeu la nota 4).

2.5. Deutors per drets reconeguts

Es registren pel seu valor nominal.

S'ha constituït una provisió compensatòria per la quantitat estimada dels saldos per cobrar que es consideren de difícil realització.

La dotació a la provisió de drets de difícil realització es determina aplicant als deutors tributaris en període executiu i als deutors per multes

en període voluntari i en període executiu els coeficients de realització estimats per la Corporació d'acord amb la seva experiència històrica.

2.6. Subvencions i altres ingressos de capital

Les subvencions de capital són enregistrades en el moment del seu atorgament a l'epígraf de "Subvencions de capital" del passiu del balanç de situació, i traspassades a patrimoni en el moment que la inversió que finançaven es destina a l'ús general. En una avaluació patrimonial de la Corporació aquestes subvencions s'haurien de considerar com a més patrimoni a 31 de desembre de 2005.

Els altres ingressos de capital s'enregistren en el moment que es produeix l'acte administratiu que el genera.

2.7. Ingressos per distribuir en diversos exercicis

Els cobraments anticipats d'imports amb meritament en exercicis posteriors al del cobrament es presenten en l'epígraf "Ingressos per distribuir en diversos exercicis" (vegeu la nota 12) excepte pel que fa a la part d'aquests que es meritaran en l'exercici immediatament posterior, que es presenten en l'epígraf "Ajustaments per periodificació" (vegeu la nota 14) del passiu del balanç de situació com a pas previ a la seva imputació a resultats.

2.8. Provisions a llarg termini

El saldo d'aquest epígraf recull les provisions constituïdes per a la cobertura dels costos econòmics d'aquelles obligacions de caràcter contingent o probables.

2.9. Classificació dels deutes a llarg i curt termini

En el balanç de situació adjunt, es classifiquen com a deutes a llarg termini aquells subscrits amb venciment superior a dotze mesos, i com a deutes a curt termini aquells subscrits amb venciment inferior a dotze mesos.

2.10. Ingressos i despeses

a) Comptabilitat financera i pressupostària

Els ingressos i les despeses s'imputen al compte de resultats, bàsicament, en l'exercici en què es meriten en funció del corrent real de béns i serveis que representen i amb independència del moment en què es produeix el corrent monetari o financer que se'n deriva, exceptuant-ne les subvencions de capital i les transferències derivades d'acords o convenis que tenen el tractament que es descriu en els apartats 2.6 i 2.10.b), respectivament.

Els ingressos i les despeses s'incorporen a la liquidació pressupostària en el moment en què es produeix l'acte administratiu de reconeixement dels respectius drets i obligacions.

b) Subvencions i transferències derivades d'acords i convenis

Per al reconeixement de la despesa per transferències i subvencions que tenen el seu origen en els acords subscrits per diverses parts, que poden adoptar la forma de conveni de col·laboració, conveni de cooperació, contracte-programa o altres figures anàlogues, i que tenen per objecte el cofinançament i desenvolupament de projectes o activitats específiques (incloent-hi

les subvencions de capital per compensar resultats negatius acumulats), l'obligació per a l'ens que concedeix sorgeix en el moment en què el deute és vençut, líquid i exigible, és a dir, en el moment en què s'acompleixen els requisits per al pagament. El reconeixement de l'obligació per a l'ens que concedeix es realitza quan es dicta l'acte (aprovació dels pressupostos de cada exercici) pel qual es reconeix i quantifica el dret de cobrament de l'ens beneficiari.

c) Transferències de capital atorgades

Aquesta partida inclou les aportacions que efectua l'Ajuntament a càrrec del seu pressupost per finançar processos inversors que no són realitzats per organismes autònoms o empreses del grup econòmic municipal.

2.11. Impost sobre societats

D'acord amb el RD Legislatiu 4/2004 de 5 de març que aprova el text Refós de la Llei de l'impost sobre societats, l'Ajuntament de Barcelona està exempt de l'impost i els rendiments del seu capital mobiliari no estan subjectes a retenció.

2.12. Medi ambient

Les despeses derivades de les actuacions que tenen per objecte la protecció i millora del medi ambient es comptabilitzen, si s'escau, com a despeses de l'exercici en què s'incorren. No obstant això, si suposen inversions com a conseqüència d'actuacions per minimitzar l'impacte mediambiental i la protecció i millora del medi ambient, es comptabilitzen com a major valor de l'immobilitzat.

Nota 3 – Immobilitzat material i infrastructures

El moviment dels diferents comptes de l'immobilitzat material i infrastructures ha estat el següent:

	31.12.2004	Altes	Baixes	Traspàs	31.12.2005
Terrenys	316.880	43.020	(4.706)	13.779	368.973
Construccions	4.976.214	26.340	(3.512)	20.301	5.019.343
Immobilitzat adscrit i cedit	631.120	3.883	–	(2.057)	632.946
Terrenys i immobles	**5.924.214**	**73.243**	**(8.218)**	**32.023**	**6.021.262**
Vehicles	9.648	764	–	–	10.412
Màquines, equips, instal·lacions, estris i eines	23.474	915	–	24.814	49.203
Equips informàtics	46.466	1.487	–	5.080	53.033
Mobiliari i equips d'oficina	23.637	4.526	–	–	28.163
Altres (inclou immobilitzat immaterial)	2.915	367	–	1.205	4.487
Altre immobilitzat	**106.140**	**8.059**	**–**	**31.099**	**145.298**
Total immobilitzat material	**6.030.354**	**81.302**	**(8.218)**	**63.122**	**6.166.560**
Immobilitzat material adscrit i cedit	(631.120)	(3.883)	–	2.057	(632.946)
Immobilitzat pendent de classificar	500.126	316.807	(14.981)	(243.850)	558.102
Inversions en infrastructures i béns destinats a l'ús general	5.094.079	3.493	(11.082)	239.037	5.325.527
Inversions cedides a l'ús general	(5.094.079)	(3.493)	11.082	(239.037)	(5.325.527)
Inversió destinada a l'ús general HOLSA	123.430	–	–	(50.375)	73.055
Immobilitzat brut material i infrastructures	**6.022.790**	**394.226**	**(23.199)**	**(229.046)**	**6.164.771**
Amortització acumulada	**(417.706)**	**(57.105)**	**104**	**(65)**	**(474.772)**
Immobilitzat net material i infrastructures	**5.605.084**	**337.121**	**(23.095)**	**(229.111)**	**5.689.999**

D'acord amb la normativa aplicable, l'Ajuntament enregistra sota l'epígraf "Construccions" el valor dels terrenys en els quals hi ha qualsevol tipus de construcció. Dins d'aquest epígraf, 2.322.252 milers d'euros a 31 de desembre de 2005 i 2.319.867 milers d'euros a 31 de desembre de 2004, corresponen al valor dels terrenys en els quals s'edifiquen les construccions.

Les altes de l'exercici inclouen els següents conceptes:

Actuacions en curs d'execució, pendents d'incorporar a l'Inventari de Béns Municipals:	
Efectuades per ens descentralitzats (instituts i empreses municipals), d'acord amb el Decret d'Alcaldia de 3 d'abril de 1997	234.014
Efectuades pel propi Ajuntament	77.794
Efectuades per tercers	5.000
Incorporacions a l'Inventari de Béns Municipals:	
Béns immobles	69.318
Béns mobles	7.426
Bens rebuts en adscripció	632
Bens rebuts en compensació de deutes	42
	394.226

Les baixes de l'exercici comprenen els conceptes següents:

Per vendes	19.177
Per cessió gratuïta de drets de superfície	3.883
Per altres cessions gratuïtes	35
	23.095

Els traspassos de l'exercici tenen les següents contrapartides:

Patrimoni lliurat a l'ús general	239.037
Patrimoni adscrit i cedit	(2.057)
Hisenda Pública deutora per IVA, per quotes suportades enregistrades en el seu dia com a més valor de béns de l'immobilitzat	5.600
Resultats extraordinaris de l'immobilitzat:	
Lliuraments d'inversions finançades per tercers	(13.076)
Reclassificacions de béns per operacions de reparcel·lació	1.115
Altres	680
Altres	(2.188)
	229.111

Les altes en l'amortització acumulada (57.105 milers d'euros) corresponen a la dotació a l'amortització de l'immobilitzat de l'exercici 2005, que ha totalitzat la xifra de 56.933 milers d'euros, i a dotacions addicionals enregistrades amb càrrec a resultats extraordinaris de l'immobilitzat (172 milers d'euros). Les baixes corresponen a alienacions, transmissions i enderrocs d'actius per import de 104 milers d'euros, mentre que els trapassos corresponen a reclassificacions en la naturalesa jurídica de béns i a la reversió d'adscripcions a favor de l'Ajuntament.

Addicionalment, els cost d'adquisició dels elements totalment amortitzats que figuren en balanç a 31 de desembre de 2005 són els següents:

Vehicles	3.839
Màquines, equips instal·lacions, estris i eines	7.800
Equips informàtics	20.101
Mobiliari i equips d'oficina	6.944
Altres	341
Total	**39.025**

És política de l'Ajuntament contractar les pòlisses d'assegurances que s'estimen necessàries per donar cobertura als possibles riscos que poguessin afectar els elements d'immobilitzat.

Nota 4 – Inversions financeres permanents

El moviment de les inversions financeres permanents durant l'exercici 2005 ha estat el següent:

	31.12.2004	Altes	Baixes	31.12.2005
Inversions financeres	169.725	188	(40)	169.872
Dipòsits i fiances a llarg termini	1.584	250	(1.572)	262
Vendes d'immobilitzat a llarg termini	7.111	14.991	(1.515)	20.587
Provisió depreciació immobilitzat financer	(1.842)			(1.842)
Total	**176.578**	**15.430**	**(3.127)**	**188.879**

Les principals variacions produïdes al llarg de l'exercici 2005 corresponen als següents fets:

- Incorporació al Grup Barcelona d'Infraestructures Municipals, SA, de la societat Agència de Promoció del Carmel i entorns, SA amb un capital social de 60.100 euros. Es constitueix per acord del Consell Plenari de l'Ajuntament de Barcelona en sessió de data 20 de maig del 2005 i constitueix el seu objecte social la realització, dins l'àmbit territorial del barri del Carmel i, per extensió, al barri de la Taxonera i les zones de Tres Turons i de la Vall d'Hebron, de les actuacions previstes a l'Àrea Extraordinària de Rehabilitació Integral del barri del Carmel i entorns (AERI) que inclou diversos programes, principalment de rehabilitació, nou habitatge, espai públic i nou planejament urbanístic del territori delimitat per l'AERI.

- Es traspassen les accions de les ampliacions de capital efectuades per les societats Serveis Funeraris de Barcelona, S.A i GL Events CCIB, SL durant l'exercici 2004, cap al Grup Barcelona de Serveis Municipals.

- Barcelona Emprèn SCR, SA efectua una ampliació de capital durant l'exercici 2005, en què l'Ajuntament participa amb l'aportació de 188.000 euros.

- Les altes per vendes d'immobilitzat corresponen bàsicament a permutes pels següents béns futurs:

Obres d'infrastructura i urbanització	10.295
Expropiacions per compte de l'Ajuntament	3.005
Altres	1.691
Total	**14.991**

Les inversions financeres de l'Ajuntament de Barcelona a 31 de desembre de 2005 es resumeixen en el quadre que s'insereix a continuació:

Inversions financeres permanents. Dades a 31 de desembre de 2005

Denominació social	Grau de participació %	Fons propis a 31.12.2005 abans resultats (1)	Resultat de l'exercici 2005 (1)	Valor teòrico-comptable 31.12.05 (1)	Valor net comptable de la inversió 31.12.05 (*)
Organismes autònoms locals					
Patronat Municipal de l'Habitatge	100	36.980	1.139	38.119	19.086
Institut Municipal de Persones amb Discapacitat	100	1.271	(617)	654	698
Institut de Cultura de Barcelona	100	2.392	(176)	2.216	182
Institut Municipal Fundació Mies Van Der Rohe	100	6.190	87	6.277	946
Institut Municipal d'Educació	100	5.595	(1.049)	4.546	257
Institut Municipal d'Informàtica	100	(79)	1.365	1.286	–
Institut Municipal d'Urbanisme	100	1.791	238	2.029	562
Institut Municipal d'Hisenda	100	884	25	909	513
Institut Municipal de Parcs i Jardins	100	1.556	874	2.430	–
Institut Municipal de Mercats	100	5.451	65	5.516	–
Institut Barcelona Esports	100	–	88	88	–
Institut Municipal del Paisatge Urbà i Qualitat de Vida	100	1.296	54	1.350	–
Total		**63.327**	**2.083**	**65.410**	**22.244**
Empreses municipals					
Grup Barcelona de Serveis Municipals, SA (2)	100	165.424	12.706	178.130	69.808
Grup Barcelona d'Infraestructures Municipals, SA (2)	100	15.426	769	16.195	12.949
Informació i Comunicació de Barcelona, SA	100	1.537	60	1.597	1.500
Barcelona Activa, SA	100	2.259	32	2.291	2.013
Barcelona Gestió Urbanística, SA	100	499	23	522	61
Total		**185.145**	**13.590**	**198.735**	**86.331**
Participacions inferiors al 50%					
Barcelona Holding Olímpic, SA (HOLSA)	49	43.772	(610)	43.162	42.878
Barcelona Emprèn CR, SA	29,27	1.890	(90)	1.800	1.691
Barcelona Sagrera Alta Velocitat, SA	25	150	–	150	150
Barcelona Regional AMDUI, SA	20,63	371	3	374	271
Fira 2000, SA	12,77	14.220	471	14.691	14.220
Altres					245
Total		**60.403**	**(226)**	**60.177**	**59.455**
Total inversions financeres					**168.030**
Dipòsits i fiances a llarg termini					**262**
Vendes d'immobilitzat a llarg termini					**20.587**
Total inversions financeres permanents					**188.879**

(*) Figura en els estats financers individuals de l'Ajuntament de Barcelona a 31 de desembre de 2005.

(1) Ajustat en funció del percentatge de participació.

(2) Els fons propis inclouen les diferències negatives de consolidació, que per al grup Barcelona de Serveis Municipals, SA ascendeix a 2.652 milers d'euros i per al grup Barcelona d'Infrastructures Municipals, SA a 281 milers d'euros.

El detall que presenten els grups Barcelona de Serveis Municipals, SA i Barcelona d'Infraestructures Municipals, SA és el que es presenta a continuació (dades a 31 de desembre de 2005):

Denominació social	Grau de participació %	Fons propis a 31.12.2005 abans resultats (1)	Resultat de l'exercici 2005 (1)	Fons propis a 31.12.05 (1)
Grup Barcelona de Serveis Municipals, SA				
Barcelona de Serveis Municipals, SA	100	152.553	7.583	160.136
Parc d'Atraccions Tibidabo, SA	100	6.608	522	7.130
Selectives Metropolitanes, SA (2)	58,64	924	140	1.064
Solucions Integrals per als Residus, SA (2)	58,64	1.119	369	1.488
Carreras i Fontanals, SA (2)	58,64	65	(8)	57
Tractament i Selecció de Residus, SA	58,64	30.838	2.500	33.338
Serveis Funeraris de Barcelona, SA	51	7.153	5.865	13.018
Transports Sanitaris Parets, SL (3)	51	77	(13)	64
Mercabarna, SA	50,69	27.839	1.276	29.115
Grup Barcelona d'Infraestructures Municipals, SA				
Barcelona d'Infraestructures Municipals, SA	100	15.124	278	15.402
Pronoubarris, SA	100	531	64	595
22 Arroba Bcn, SA	100	6.896	39	6.935
Agència de Promoció del Carmel i entorns, SA	100	60	31	91
Proeixample, SA	51	3.911	172	4.083
Foment de Ciutat Vella, SA	51	3.505	209	3.714
Mediacomplex, SA (4)	49	6.646	(10)	6.636

(1) Ajustat en funció del percentatge de participació.
(2) Participació mantinguda a través de Tractament i Selecció de Residus, SA.
(3) Participació mantinguda a través de Serveis Funeraris de Barcelona, SA.
(4) Participació mantinguda a través de 22 Arroba Bcn, SA

El balanç de situació i el compte de resultats de l'exercici 2005 estan referits a l'Ajuntament individualment. Les variacions que resultarien d'aplicar criteris de consolidació respecte als comptes anuals individuals de l'Ajuntament són les següents (en milers d'euros):

	Ajuntament	Consolidat
Actiu permanent	5.880.165	6.331.061
Actiu circulant	630.076	822.146
Total actiu	**6.510.241**	**7.153.207**
Fons propis abans de resultats	3.820.138	3.975.950
Resta de passiu permanent	1.657.060	1.994.820
Passiu circulant	512.705	646.244
Resultat de l'exercici	520.338	536.193
Total passiu	**6.510.241**	**7.153.207**
Ingressos ordinaris	1.905.643	2.145.233
Despeses ordinàries	1.550.044	1.770.807
Resultat extraordinari	164.739	161.767
Resultat de l'exercici	**520.338**	**536.193**

Els administradors preveuen formular els estats i comptes anuals consolidats per separat.

A continuació es presenta la informació corresponent als imports totals de les transaccions realitzades i saldos mantinguts per l'Ajuntament de Barcelona amb els seus organismes autònoms, les empreses municipals i altres empreses participades:

	Transferències corrents i de capital	Altres despeses	Ingressos	Deutors a curt termini	Creditors a curt termini
Organismes autònoms	276.840	2.858	10.940	5.205	71.498
Empreses municipals	89.814	3.395	50.409	2.378	82.100
Empreses amb participació	66.555	306	3.282	0	6.038
Total	**433.209**	**6.559**	**64.631**	**7.583**	**159.636**

Nota 5 – Despeses per distribuir en diversos exercicis

A 31 de desembre de 2005, les despeses per distribuir en diversos exercicis corresponen íntegrament a les despeses d'emissions d'obligacions i bons i de formalització de préstecs. Els moviments en el compte han estat els següents:

Despeses de formalització de préstecs	
Saldo a 31 de desembre de 2004	**1.221**
Despeses de formalització de noves operacions	314
Imputació a resultats com a despesa financera	(248)
Saldo a 31 de desembre de 2005	**1.287**

La imputació a resultats com a despesa financera es realitza anualment i es calcula linealment fins al venciment de les operacions formalitzades.

Nota 6 – Deutors per drets reconeguts

Els drets reconeguts pendents de cobrament a 31 de desembre de 2005 es classifiquen per naturalesa tal com segueix:

Concepte	Drets pendents de cobrament
Impostos directes	195.714
Impostos indirectes	12.596
Taxes i altres ingressos	237.745
Transferències corrents	119.350
Ingressos patrimonials	24.143
Venda d'inversions reals	582
Transferències de capital	33.050
Total pendent de cobrament	**623.180**

Els imports i moviments en el compte de la provisió per cobertura de drets de difícil realització a 31 de desembre de 2005 han estat els següents:

Saldo a 31 de desembre de 2004	**395.051**
Dotació amb càrrec al compte de resultats	53.727
Anul·lació de drets incobrables (Nota 15.6)	(168.956)
Saldo a 31 de desembre de 2005	**279.822**

La dotació a la provisió de drets de difícil realització es determina aplicant als deutors per tributs i taxes en període executiu (199.311 milers d'euros) i als deutors per multes en període executiu i voluntari (139.742 milers d'euros) els coeficients de realització estimats per la Corporació d'acord amb la seva experiència històrica.

Nota 7 – Patrimoni

Els imports i moviments en els comptes de patrimoni durant l'exercici acabat el 31 de desembre de 2005 han estat els següents:

	Patrimoni	Patrimoni adscrit i cedit (vegeu la nota 2.2)	Patrimoni lliurat a l'ús general (vegeu la nota 2.3)	Patrimoni en cessió i adscripció (vegeu la nota 2.1)	Resultats pendents d'aplicació	Total
Saldo inicial	**9.333.527**	**(631.120)**	**(5.094.079)**	**51.678**	**392.773**	**4.052.779**
Resultat 2005	–	–	–	–	520.338	520.338
Incorporació resultat de l'any 2004	392.773	–	–	–	(392.773)	–
Variació patrimoni adscrit i cedit	–	(1.826)	–	–	–	(1.826)
Variació patrimoni en adscripció	–	–	–	633	–	633
Lliurament de béns a l'ús general per traspàs (nota 3)	–	–	(239.037)	–	–	(239.037)
Altes de l'exercici lliurades a l'ús general (nota 3)	–	–	(3.493)	–	–	(3.493)
Baixes de l'exercici lliurades a l'ús general (nota 3)	–	–	11.082	–	–	11.082
Saldo final	**9.726.300**	**(632.946)**	**(5.325.527)**	**52.311**	**520.338**	**4.340.476**

Nota 8 – Subvencions i altres ingressos de capital

Els moviments en aquest epígraf del balanç de situació adjunt durant l'exercici acabat a 31 de desembre de 2005 han estat els següents:

Saldo a 31.12.04	Subvencions i altres ingressos rebuts	Saldo a 31.12.05
246.316	28.501	**274.817**

Nota 9 – Provisions a llarg termini

El compte de "Provisions a llarg termini" té per objecte cobrir possibles compromisos futurs, en els que el venciment i la quantificació no se saben amb certesa.

El moviment d'aquest epígraf ha estat el següent:

Saldo a 31 de desembre de 2004	**66.009**
Dotació amb càrrec a l'epígraf de despeses diverses	38.901
Aplicació de provisió a la seva finalitat:	
Amb abonament a resultats extraordinaris (nota 15.6)	(25.633)
Amb abonament a despesa corrent	(1.329)
Saldo a 31 de desembre de 2005	**77.948**

Aquest saldo té per objecte cobrir aquells riscos de caràcter genèric derivats de la pròpia activitat, així com de provisions de reclamacions i sentències.

Nota 10 – Emprèstits i préstecs a llarg termini

El capital viu a 31 de desembre de 2005, corresponent a emprèstits i préstecs subscrits per l'Ajuntament de Barcelona a llarg termini, es detalla de la manera següent:

Emprèstits i préstecs a llarg termini	
Descripció	**Capital viu a 31 de desembre**
Mercat Unió Europea	
• Sistema bancari	588.151
• Mercat de capitals	560.202
Subtotal	**1.148.353**
Mercat fora de la Unió Europea	
• Mercat de capitals	0
Total endeutament a llarg termini	**1.148.353**

El moviment de l'epígraf "Emprèstits i préstecs a llarg termini" durant l'exercici 2005 ha estat el següent:

Saldo a 31 de desembre de 2004	**1.206.640**
Altes:	
• Noves operacions	100.000
Baixes:	
• Amortitzacions contractuals	(158.287)
Saldo a 31 de desembre de 2005	**1.148.353**

A 31 de desembre de 2005 existeixen pòlisses de crèdit no disposades per un import total de 238 milions d'euros.

El perfil del deute per venciments a 31 de desembre de 2005 es detalla a continuació:

Any de venciment	Import
2006	87.147
2007	133.725
2008	121.705
2009	123.523
2010	112.020
2011	103.720
2012	93.721
2013	20.721
2014	92.754
2015	112.754
2016 i següents	146.563
Total	**1.148.353**

El tipus mitjà d'interès durant l'exercici 2005 ha estat del 3,0%.

La composició del deute financer de l'Ajuntament de Barcelona a 31 de desembre de 2005 era el 61,3% a tipus d'interès fix i el 38,7% a tipus d'interès variable.

Nota 11 – Altres creditors no pressupostaris

Els saldos d'aquest epígraf a 31 de desembre de 2005 són:

Dipòsits rebuts	18.068
Altres creditors	19.560
Administracions creditores per recàrrecs IAE i IBI	12.258
Altres creditors no pressupostaris a curt termini	**49.886**

Nota 12 – Ingressos per distribuir en diversos exercicis

El moviment d'aquest epígraf a l'exercici 2005 ha estat el següent:

Saldo a 31 de desembre de 2004	**70.564**
Altes de l'exercici	388
Traspassos a ajustaments per periodificació (nota 14)	(2.277)
Saldo a 31 de desembre de 2005	**68.675**

El saldo a 31 de desembre de 2005 correspon a ingressos rebuts per avançat pel dret d'utilització de béns de titularitat municipal. Els ingressos rebuts per avançat es traspassen anualment al compte de pèrdues i guanys de manera lineal en el decurs del període de la corresponent concessió, que es situa com a màxim l'any 2077.

Nota 13 – Entitats públiques

El desglossament d'aquests comptes és el següent:

	Deutora	Creditora
Hisenda pública per IVA	5.962	656
Hisenda pública per IRPF	–	6.218
Seguretat Social	–	18.123
Saldo a 31 de desembre de 2005	**5.962**	**24.997**

Nota 14 – Ajustaments per periodificació

El compte "Ajustaments per periodificació" del passiu del balanç de situació adjunt reflecteix els passius certs per a la Corporació a 31 de desembre de 2005, d'acord amb el seu període d'acreditació i amb independència de la data d'exigibilitat o de pagament. La seva composició és la següent:

Interessos acreditats a 31 de desembre de 2005, els quals no havien vençut en la data esmentada	7.250
Pagues extraordinàries al personal per satisfer l'any 2006, corresponents a l'assistència i puntualitat de l'exercici 2005 i a la paga extra de juny	16.306
Periodificació imports a pagar per adquisició d'immobilitzat material	3.300
Cobrament avançat intervenció habitatges Can Tunis Nou	7.513
Traspàs a curt termini d'ingressos a distribuir (vegeu nota 12)	2.277
Total	**36.646**

Nota 15 – Compte de resultats de l'exercici 2005

15.1. Despeses de personal

Aquesta partida inclou els sous i salaris del personal de l'Ajuntament, assegurances socials i altres despeses socials.

15.2. Prestacions socials

Les prestacions socials comprenen als imports pagats per l'Ajuntament l'any 2005 en concepte de subvencions a les categories corresponents als mòduls D i E i al col·lectiu d'empleats de la neteja, guardacotxes i serenos i medalla d'or de Guàrdia Urbana per un import de 1.453 milers d'euros.

15.3.Treballs, subministraments i serveis exteriors

Aquesta partida correspon a la compra de béns i serveis necessaris per al funcionament de l'activitat municipal i per a la conservació i el manteniment de les inversions. Inclou els contractes de prestació de serveis que l'Ajuntament té signats amb diferents empreses privades per facilitar el funcionament de la ciutat, com per exemple la recollida d'escombraries i la neteja viària.

15.4. Transferències corrents (despeses)

Per les activitats desenvolupades per organismes autònoms i societats mercantils corresponents a la prestació de serveis públics en l'àmbit competencial de l'Ajuntament de Barcelona, mitjançant gestió directa per delegació de l'Ajuntament, d'acord amb allò previst per la legislació vigent (Llei reguladora de les bases de règim local i Reglament d'obres, activitats i serveis dels ens locals) l'Ajuntament transfereix el finançament pressupostari, el qual es reflecteix a l'epígraf de despeses "Transferències corrents" del compte de resultats adjunt.

Aquesta transferència corrent pressupostària està fixada tenint en compte els supòsits

d'equilibri pressupostari previstos al Text Refós de la Llei Reguladora de les Hisendes Locals.

15.5. Transferències de capital (despeses)

Aquesta partida inclou les aportacions que efectua l'Ajuntament a càrrec del seu pressupost per finançar processos inversors que no són realitzats per organismes autònoms o empreses del grup econòmic municipal.

15.6. Resultats extraordinaris

El desglossament dels resultats extraordinaris és el següent:

	Despeses	Ingressos
Transferències plurianuals HOLSA (vegeu nota 2.3)	–	50.375
De l'immobilitzat	–	90.405
Anul·lacions drets exercicis anteriors	173.392	–
Aplicació provisions de deutors (nota 6)	–	168.956
Aplicació provisions a llarg termini (nota 9)	–	25.633
Altres resultats extraordinaris	172	2.934
Resultat extraordinari net	**–**	**164.739**

15.7. Vendes i ingressos per naturalesa

Aquesta partida inclou, principalment, les taxes i els preus públics cobrats per la prestació de serveis, i també els lloguers d'immobles.

15.8. Rendes de la propietat i de l'empresa

Les rendes de la propietat i de l'empresa engloben, bàsicament, els interessos i les participacions en beneficis, els preus públics per a la utilització privativa o l'aprofitament especial dels béns de domini públic municipal (per exemple, aparcaments, quioscos, terrasses de bars i restaurants, etc.), multes i penalitzacions per infraccions.

15.9. Tributs lligats a la producció

Aquests tributs inclouen els impostos de caràcter local següents: impost sobre béns immobles, que grava la propietat immobiliària; impost sobre activitats econòmiques, que grava determinades activitats empresarials, segons el tipus d'activitat, la superfície ocupada i la seva localització; l'impost sobre construccions, instal·lacions i obres, que grava el cost del projecte, per a la construcció del qual se sol·licita la llicència corresponent.

També es recull en aquest epígraf l'import resultant de la cessió de tributs de l'Estat, com a conseqüència de l'entrada en vigor del nou model de finançament del sector públic local aprovat per la llei 51/2002, de 27 de desembre, de reforma de la Llei 39/1988, de 28 de desembre, Reguladora de les Hisendes Locals.

15.10. Impostos sobre renda i patrimoni

Corresponen a l'impost sobre vehicles de tracció mecànica, que és un tribut que grava la titularitat d'aquests vehicles, sigui quina sigui la seva classe i categoria.

15.11. Transferències corrents (ingressos)

Aquest epígraf inclou els imports rebuts del Fons Complementari de Finançament de l'Estat i les subvencions finalistes procedents de l'Estat, de la comunitat autònoma, d'organismes autònoms i d'empreses.

15.12. Impostos sobre el capital

L'impost sobre l'increment del valor dels terrenys de naturalesa urbana és un tribut directe que grava l'increment del valor que experimenten els terrenys i que es posa de manifest a conseqüència de la transmissió de la propietat d'aquests.

Nota 16 – Altra informació

A 31 de desembre de 2005, els avals atorgats per l'Ajuntament de Barcelona per a la cobertura d'operacions de crèdit pugen a 5.091 milers d'euros.

Els honoraris percebuts per PricewaterhouseCoopers Auditores, S.L. i Gabinete Técnico de Auditoría y Consultoría, S.A., corresponents a l'exercici 2005, per serveis d'auditoria i despeses incorregudes per la prestació d'aquests serveis, han pujat a 566 milers d'euros, IVA inclòs. Aquests honoraris facturats a l'Ajuntament de Barcelona inclouen els del grup econòmic municipal en virtut de l'expedient d'adjudicació del concurs d'auditoria, els quals seran repercutits per la part que els hi pertoqui a cada un dels organismes autònoms i societats que componen el grup municipal.

Nota 17 – Quadres de finançament dels exercicis 2005 i 2004

Aplicacions	Exercici 2005	Exercici 2004	Orígens	Exercici 2004	Exercici 2004
Adquisicions d'immobilitzat:			Recursos generats en les operacions	580.113	406.081
Immobilitzacions materials	394.226	326.369	Alienacions d'immobilitzat material	28.212	25.980
Immobilitzacions financeres	15.180	10.942	Baixes d'immobilitzat financer	1.472	–
Amortització d'emprèstits, préstecs a llarg termini i préstecs rebuts	158.287	259.799	Variació neta de fiances i dipòsits a llarg termini	991	861
Transferències plurianuals HOLSA	50.375	40.749	Subvencions de capital	28.501	14.965
Despeses de formalització de noves operacions financeres	314	–	Ingressos per distribuir en diversos exercicis	388	11.470
			Deutes a llarg termini	100.000	222.000
Total aplicacions	**618.382**	**637.859**	**Total orígens**	**739.677**	**681.357**
Excés d'orígens sobre aplicacions (augment del capital circulant)	121.295	43.498	Excés d'aplicacions sobre orígens (disminució del capital circulant)	–	–
Total	**739.677**	**681.357**	**Total**	**739.677**	**681.357**

Variació del Capital circulant	2005 Augment	2005 Disminució	2004 Augment	2004 Disminució
Deutors	26.677	–	–	14.635
Creditors	–	116.830	29.978	–
Tresoreria	190.431	–	26.186	–
Ajustaments per periodificació	21.017	–	1.969	–
Total	**238.125**	**116.830**	**58.133**	**14.635**
Augment del capital circulant	**121.295**	**–**	**43.489**	**–**
Disminució del capital circulant	**–**	**–**	**–**	**–**

Els recursos generats en les operacions han estat els següents:

	2005	2004
Benefici de l'exercici	**520.338**	**392.773**
Dotació a les amortitzacions (vegeu nota 3)	57.066	46.996
Despeses per distribuir en diversos exercicis (vegeu la nota 5)	248	100
Dotació provisions a llarg termini (vegeu la nota 9)	38.901	30.259
Dotació provisions inversions financeres (vegeu la nota 4)	–	550
Ingressos a distribuir traspassats a resultats (vegeu nota 12)	(2.277)	(2.283)
Aplicació provisió immobilitzat financer (vegeu nota 4)	–	(510)
Resultat net de l'immobilitzat material	(7.201)	(45.204)
Subvencions de capital traspassades a resultats (vegeu nota 8)	–	(906)
Provisions a llarg termini aplicades (vegeu nota 9)	(26.962)	(15.694)
Recursos generats en les operacions	**580.113**	**406.081**

6

Grup Ajuntament de Barcelona Comptes anuals consolidats de l'exercici 2005 juntament amb l'informe d'auditoria

PRICEWATERHOUSECOOPERS

Av. Diagonal, 640
08017 Barcelona

Gabinete Técnico
de Auditoría y Consultoría, s.a.

Balmes, 89-91
08008 Barcelona

INFORME D'AUDITORIA DELS COMPTES ANUALS CONSOLIDATS

A l'Excel·lentíssim Alcalde-President de
l'Ajuntament de Barcelona,

Hem auditat els comptes anuals consolidats de l'AJUNTAMENT DE BARCELONA I ELS SEUS ORGANISMES AUTÒNOMS I SOCIETATS DEPENDENTS que composen el Grup Consolidat, que comprenen el balanç de situació consolidat al 31 de desembre de 2005, el compte de pèrdues i guanys consolidat i la memòria consolidada corresponents a l'exercici anual acabat en aquesta data, la formulació dels quals és responsabilitat dels Administradors de la Corporació. La nostra responsabilitat és expressar una opinió sobre els esmentats comptes anuals consolidats en el seu conjunt, basada en el treball realitzat d'acord amb les normes d'auditoria generalment acceptades que requereixen l'examen, mitjançant la realització de proves selectives, de l'evidència justificativa dels comptes anuals consolidats i l'avaluació de la seva presentació global, dels principis comptables aplicats en l'àmbit de les administracions públiques i de les estimacions realitzades.

Els Administradors de la Corporació presenten, a efectes comparatius, amb cadascuna de les partides del balanç, del compte de pèrdues i guanys i del quadre de finançament consolidats, a més de les xifres de l'exercici 2005, les corresponents a l'exercici anterior. La nostra opinió es refereix exclusivament als comptes anuals consolidats de l'exercici 2005. Amb data 27 d'abril de 2005, vàrem emetre el nostre informe d'auditoria sobre els comptes anuals consolidats de l'exercici 2004, en el qual vàrem expressar una opinió favorable.

Segons la nostra opinió, els comptes anuals consolidats de l'exercici 2005 adjunts expressen, en tots els aspectes significatius, la imatge fidel del patrimoni i de la situació financera de l'AJUNTAMENT DE BARCELONA I ELS SEUS ORGANISMES AUTÒNOMS I SOCIETATS DEPENDENTS (Grup Consolidat) al 31 de desembre de 2005, dels resultats de les seves operacions i dels recursos obtinguts i aplicats durant l'exercici anual acabat en aquesta data, i contenen la informació necessària i suficient per a la seva interpretació i comprensió adequada, de conformitat amb principis i normes comptables per a les administracions públiques, que guarden uniformitat amb els aplicats l'exercici anterior.

PricewaterhouseCoopers Auditores, S.L.

Xavier Brossa i Galofré
Soci – Auditor de comptes

Gabinete Técnico
de Auditoría y Consultoría, S.A.

Enric Ribas i Miràngels
Soci – Auditor de comptes

19 d'abril de 2006

PricewaterhouseCoopers Auditores, S.L. - R. M. Madrid, full 87.250-1, foli 75, tomo 9.267, llibre 8.054, secció 3ª
Inscrita en el R.O.A.C. amb el número S0242 - CIF: B-79 031290

Gabinete Técnico de Auditoría y Consultoría, S.A.
R. M. Barcelona, Volum 10296, Llibre 9349, Foli 42, Sec. 2. Full B-27831. Inscrita en el R.O.A.C. amb el número S0687
Inscrita en l'Institut de Censors Jurats de Comptes. CIF A-58604745

Grup Ajuntament de Barcelona
Balanços consolidats a 31 de desembre de 2005 i 2004

(en milers d'euros)

Actiu	Nota	A 31 de desembre de 2005	A 31 de desembre de 2004
Immobilitzat immaterial	4 a)	50.071	47.005
Immobilitzacions immaterials		67.243	61.781
Provisions i amortitzacions		(17.172)	(14.776)
Immobilitzat material i infrastructures	4 b)	6.124.821	5.995.141
Immobilitzat material		6.751.660	6.563.185
Immobilitzat material adscrit i cedit		(632.946)	(631.120)
Amortització acumulada i provisions		(647.924)	(591.305)
Immobilitzat pendent de classificar i en curs		580.976	530.951
Inversions en infrastructures i béns destinats a l'ús general		5.325.527	5.094.079
Inversions cedides a l'ús general		(5.325.527)	(5.094.079)
Inversió destinada a l'ús general HOLSA	3.3	73.055	123.430
Immobilitzat financer		124.754	102.257
Participacions en empreses associades	5	52.122	52.523
Altres immobilitzacions financeres	6	72.632	49.734
Deutors per operacions de tràfic a llarg termini	3.7	28.154	37.318
Actiu permanent		**6.327.800**	**6.181.721**
Despeses per distribuir en diversos exercicis	**7**	**3.261**	**3.090**
Existències	3.6	51.005	42.086
Provisions		(1.438)	(1.805)
		49.567	40.281
Deutors	8	694.608	744.415
Provisions	8	(288.519)	(404.890)
		406.089	339.525
Administracions públiques	16	23.968	50.350
Inversions financeres temporals		40.228	24.203
Tresoreria		300.365	131.954
Ajustaments per periodificació		1.929	1.393
Actiu circulant		**822.146**	**587.706**
TOTAL ACTIU		**7.153.207**	**6.772.517**

Les notes 1 a 20 de la memòria adjunta formen part integrant del balanç de situació consolidat a 31 de desembre de 2005.

Grup Ajuntament de Barcelona
Balanços consolidats a 31 de desembre de 2005 i 2004

(en milers d'euros)

Passiu	Nota	A 31 de desembre de 2005	A 31 de desembre de 2004
Fons propis		4.512.143	4.204.316
Patrimoni	9.1	3.814.700	3.655.202
Patrimoni		9.726.300	9.333.527
Patrimoni adscrit i cedit		(632.946)	(631.120)
Patrimoni lliurat a l'ús general		(5.325.528)	(5.094.079)
Patrimoni en cessió		46.874	46.874
Pèrdues i guanys atribuïts a l'Ajuntament	9.2	536.193	403.370
Pèrdues i guanys consolidats		545.539	410.525
Pèrdues i guanys atribuïts a socis externs	11	(9.346)	(7.155)
Reserves de consolidació	10	161.250	145.744
Socis externs	11	73.586	69.029
Subvencions i altres ingressos de capital	12	303.718	284.012
Ingressos per distribuir en diversos exercicis	13	129.276	121.372
Provisions per a riscos i despeses	14	93.656	81.013
Emis., oblig. i deutes amb entitats de crèdit llarg ter.	15	1.269.873	1.311.027
Fiances i dipòsits a llarg termini		15.403	14.542
Altres creditors a llarg termini	3.7	36.253	39.323
Transferències plurianuals HOLSA	3.3	73.055	123.430
Passiu permanent		**6.506.963**	**6.248.064**
Creditors comercials		380.955	280.406
Administracions públiques	16	45.531	44.882
Altres deutes no comercials		167.771	131.440
Ajustaments per periodificació	17	51.987	67.725
Passiu circulant		**646.244**	**524.453**
TOTAL PASSIU		**7.153.207**	**6.772.517**

Les notes 1 a 20 de la memòria adjunta formen part integrant del balanç de situació consolidat a 31 de desembre de 2005.

Grup Ajuntament de Barcelona
Comptes de pèrdues i guanys consolidats a 31 de desembre de 2005 i 2004

(en milers d'euros)

Despeses	Nota	2005	2004	Ingressos	Nota	2005	2004
Despeses de personal	19.1	543.793	517.555	Tributs	19.4	739.585	701.693
Treballs, subministr. i serveis exteriors	19.2	642.579	592.007	Vendes de serveis	19.5	293.990	299.935
Despeses financeres		39.909	60.598	Rendes de la propietat i empresa	19.6	244.933	225.684
Transferències corrents	19.3	271.390	244.600	Transferències corrents	19.7	826.368	769.577
Dot. a les provisions de deutors i altres	8	54.843	83.480	Ingressos financers		6.455	5.630
				Altres ingressos		33.902	52.470
Participació resultat posada en equival.	2.2	707	–	Particip. resultat posada en equival.		–	700
TOTAL DESPESES D'EXPLOTACIÓ		**1.553.221**	**1.498.240**	**TOTAL INGRESSOS D'EXPLOTACIÓ**		**2.145.233**	**2.055.689**
Rt. explot. abans tranferències capital		**592.012**	**557.449**				
Transferències de capital	19.3	114.320	140.739				
Rt. explot. després tranferènc. capital		**477.692**	**416.710**				
Dotacions per amortització d'immobilitzat	4	85.566	77.137				
Despeses extraordinàries	19.8	7.721	55.876	Ingressos extraordinaris	19.8	169.488	133.389
Resultat consolidat abans d'impostos		**553.893**	**417.086**				
Impost sobre beneficis	3.13	8.354	6.561				
Resultat consolidat		**545.539**	**410.525**				
Resultat atribuït a socis externs	11	9.346	7.155				
Resultat atribuït a l'Ajuntament		**536.193**	**403.370**				
TOTAL		**2.314.721**	**2.189.078**	**TOTAL**		**2.314.721**	**2.189.078**

Les notes 1 a 20 de la memòria adjunta formen part integrant del Compte de pèrdues i guanys consolidat a 31 de desembre de 2005.

Ajuntament de Barcelona i organismes i societats dependents Memòria consolidada de l'exercici 2005

Nota 1 – Naturalesa del grup consolidat

El Grup Ajuntament de Barcelona és format per l'Ajuntament, els seus organismes autònoms i les societats dependents que complementen les activitats de la Corporació mitjançant l'especialització funcional i l'agilització de la gestió per tal d'assolir nivells importants d'eficàcia en el servei als ciutadans.

Nota 2 – Bases de presentació i principis de consolidació

2.1. Règim comptable

Els comptes anuals consolidats han estat obtinguts a partir dels comptes anuals individuals auditats de cadascuna de les entitats consolidades. Els comptes anuals de l'Ajuntament i dels organismes autònoms han estat preparats seguint els principis de comptabilitat per a les administracions públiques, recollits en la legislació vigent i, en especial:

a) Llei 7/1985, de 2 d'abril, reguladora de les bases de règim local.

b) RD Llei 781/1986, de 18 d'abril, pel qual s'aprova el text refós de disposicions vigents en matèria de règim local.

c) Decret Legislatiu 2/2003 de 28 d'abril pel qual s'aprova el Text Refós de la Llei Municipal de Règim Local de Catalunya.

d) Reial Decret Legislatiu 2/2004, de 5 de març, pel qual s'aprova el Text Refós de la Llei reguladora de les Hisendes Locals (Llei 39/1988, de 28 de desembre).

e) RD 500/1990, que desenvolupa la Llei 39/1988.

f) Instrucció de Comptabilitat per a l'Administració Local, de 17 de juliol de 1990.

g) Documents sobre principis comptables emesos per la Comissió de Principis i Normes Comptables Públiques, creada per Resolució de la Secretaria d'Estat d'Hisenda de 28 de desembre de 1990.

h) Ordre de 28 de juny de 1999, sobre desplegament del Decret 94/1995, de 21 de febrer, en matèria de tutela financera dels ens locals.

Els comptes anuals de les societats mercantils dependents han estat preparats d'acord amb el text refós de la Llei de societats i amb les directrius del Pla general de comptabilitat aprovat pel RD 1643/90.

Les xifres contingudes en els documents que componen aquests comptes anuals consolidats són expressades en milers d'euros.

El balanç de situació consolidat es presenta, bàsicament, d'acord amb els models establerts per la Instrucció de Comptabilitat de l'Administració Local, de 17 de juliol de 1990, i el compte de pèrdues i guanys consolidat es presenta amb més detall que l'establert en la instrucció

esmentada a fi i efecte de facilitar una informació més completa sobre els conceptes d'ingressos i despeses, de manera que mostren la imatge fidel del patrimoni i de la situació financera del Grup Ajuntament de Barcelona i dels resultats de les seves operacions durant l'exercici, de conformitat amb principis i normes comptables aplicats en l'àmbit de la comptabilitat de les administracions públiques.

Les liquidacions dels pressupostos corresponents a l'Ajuntament i els organismes autònoms han estat aprovades per Decrets d'Alcaldia de 28 de febrer de 2006. En els terminis legals establerts, es presentarà el Compte General de l'Ajuntament i dels seus organismes autònoms per a l'aprovació del Consell Plenari, així com els comptes anuals de les societats privades municipals.

2.2. Principis de consolidació

A continuació es detallen les entitats dependents consolidades pel mètode d'integració global (dades a 31 de desembre de 2005):

Denominació social	Grau de participació %	Fons propis a 31.12.05 abans de resultats	Resultat de l'exercici 2005	Valor teorico-comptable a 31.12.05	Valor net comptable de la inversió 31.12.05(*)
Organismes autònoms locals					
Patronat Municipal de l'Habitatge	100	36.980	1.139	38.119	19.086
Institut Municipal de Persones amb Discapacitat	100	1.271	(617)	654	698
Institut de Cultura de Barcelona	100	2.392	(176)	2.216	182
Institut Municipal Fundació Mies Van Der Rohe	100	6.190	87	6.277	946
Institut Municipal d'Educació	100	5.595	(1.049)	4.546	257
Institut Municipal d'Informàtica	100	(79)	1.365	1.286	–
Institut Municipal d'Urbanisme	100	1.791	238	2.029	562
Institut Municipal d'Hisenda	100	884	25	909	513
Institut Municipal de Parcs i Jardins	100	1.556	874	2.430	–
Institut Municipal de Mercats	100	5.451	65	5.516	–
Institut Barcelona Esports	100	–	78	78	–
Institut Municipal del Paisatge Urbà i Qualitat de Vida	100	1.296	54	1.350	–
Subtotal organismes autònoms		**63.327**	**2.083**	**65.410**	**22.244**
Empreses municipals					
Grup Barcelona de Serveis Municipals (1)	100	165.424	12.706	178.130	69.808
Grup Barcelona d'Infraestructures Municipals (1)	100	15.426	769	16.195	12.949
Informació i Comunicació de Barcelona, SA	100	1.537	60	1.597	1.500
Barcelona Activa, SA	100	2.259	32	2.291	2.013
Barcelona Gestió Urbanística, SA	100	499	23	522	61
Subtotal empreses municipals		**185.145**	**13.590**	**198.735**	**86.331**
Total		**248.472**	**15.673**	**264.145**	**108.575**

(*) Figura en els estats financers individuals de l'Ajuntament de Barcelona a 31 de desembre de 2005.

(1) Els fons propis inclouen les diferències negatives de consolidació, que pel grup Barcelona de Serveis Municipals ascendeix a 2.652 milers d'euros i pel Grup Barcelona d'Infraestructures Municipals a 281 milers d'euros.

El detall que presenten els grups Barcelona de Serveis Municipals i Barcelona d'Infraestructures Municipals en els seus comptes anuals consolidats és el que s'indica a continuació (dades a 31 de desembre de 2005:

Denominació social	Grau de participació %	Fons propis a 31.12.2005 abans resultats (1)	Resultat de l'exercici 2005 (1)	Fons propis a 31.12.05 (1)
Grup Barcelona de Serveis Municipals				
Barcelona de Serveis Municipals, SA	100	152.553	7.583	160.136
Parc d'Atraccions Tibidabo, SA	100	6.608	522	7.130
Selectives Metropolitanes, SA (2)	58,64	924	140	1.064
Solucions Integrals per als Residus, SA (2)	58,64	1.119	369	1.488
Carreras i Fontanals, SA (2)	58,64	65	(8)	57
Tractament i Selecció de Residus, SA	58,64	30.838	2.500	33.338
Serveis Funeraris de Barcelona, SA	51,00	7.153	5.865	13.018
Transports Sanitaris Parets, SL (3)	51,00	77	(13)	64
Mercabarna, SA	50,69	27.839	1.276	29.115
Grup Barcelona d'Infraestructures Municipals				
Barcelona d'Infraestructures Municipals, SA	100	15.124	278	15.402
Pro Nou Barris, SA	100	531	64	595
22 Arroba Bcn, SA	100	6.896	39	6.935
Agència de Promoció del Carmel i Entorns, SA	100	60	31	91
ProEixample, SA	51	3.911	172	4.083
Foment de Ciutat Vella, SA	51	3.505	209	3.714

(1) Ajustat en funció del percentatge de participació.

(2) Participació mantinguda a través de Tractament i Selecció de Residus, SA.

(3) Participació mantinguda a través de Serveis Funeraris de Barcelona, SA.

D'acord amb l'article 289.2 del Decret 179/1995, de 13 de juny, pel qual s'aprova el Reglament d'obres, activitats i serveis dels ens locals, acabat el període de vida de l'empresa fixat en els estatuts de les societats mixtes Mercados de Abastecimientos de Barcelona, SA, ProEixample, SA i Foment de Ciutat Vella, SA, els actius en condicions normals d'ús i els passius de les societats reverteixen a l'Ajuntament de Barcelona. De la mateixa manera, revertiran a l'Ajuntament els actius i passius destinats a la prestació dels serveis de cementiris i cremació un cop expirat el termini de l'encàrrec de gestió d'aquests serveis a favor de Serveis Funeraris de Barcelona, SA.

Les variacions en el perímetre de consolidació produïdes al llarg de l'exercici 2005 corresponen als següents fets:

- Incorporació al grup Barcelona d'Infraestructures Municipals, SA de la societat Agència de

Promoció del Carmel i Entorns, SA amb un capital social de 60.100 euros. Es constitueix per acord del Consell Plenari de l'Ajuntament de Barcelona en sessió de data 20 de maig del 2005 i constitueix el seu objecte social la realització, dins l'àmbit territorial del barri del Carmel i, per extensió, al barri de la Taxonera i les zones de Tres Turons i de la Vall d'Hebron, de les actuacions previstes a l'Àrea Extraordinària de Rehabilitació Integral del barri del Carmel i entorns (AERI) que inclou diversos programes, principalment de rehabilitació, nou habitatge, espai públic i nou planejament urbanístic del territori delimitat per l'AERI.

- Es traspassen les accions de les ampliacions de capital efectuades per les societats Serveis Funeraris de Barcelona, S.A i GL Events CCIB, SL durant l'exercici 2004, cap al Grup Barcelona de Serveis Municipals.

- Així mateix, dins del grup Barcelona de Serveis Municipals, SA, s'incorpora participant-hi indirectament, la societat Transports Sanitaris Parets, SL atesa la compra d'un 51% d'aquesta que ha efectuat Serveis Funeraris de Barcelona, SA.

Les entitats consolidades pel procediment de posada en equivalència (en tenir l'Ajuntament una participació, directa o indirecta, superior al 20%, però no la majoria o domini) han estat les societats mercantils de capital mixt següents:

Denominació social	Grau de participació %	Fons propis a 31.12.05 abans resultats (1)	Resultat de l'exercici 2005 (1)	Fons propis a 31.12.05 (1)
Barcelona Holding Olímpic, SA (HOLSA) (2)	49,00	43.772	(610)	43.162
Mediacomplex, SA (2) (3)	49,00	6.646	(10)	6.636
Barcelona Emprèn, SCR, SA (2) (4)	29,27	1.890	(90)	1.800
Barcelona Sagrera Alta Velocitat, SA	25,00	150	–	150
Barcelona Regional, AMDUI, SA (2) (5)	20,63	371	3	374
Total		**52.829**	**(707)**	**52.122**

(1) Ajustat en funció del percentatge de participació.

(2) Comptes anuals de l'exercici 2005 auditats.

(3) Participació indirecta mitjançant 22 Arroba Bcn, SA pertanyent al Grup Barcelona d'Infraestructures Municipals.

(4) La participació directa de l'Ajuntament és del 24,39% i la indirecta, a través de l'Institut de Cultura de Barcelona, del 4,88%.

(5) La participació directa de l'Ajuntament és del 17,65% i la indirecta, a través de Mercabarna, SA, del 2,98%.

- Barcelona Emprèn SCR, SA efectua una ampliació de capital durant l'exercici 2005, en què l'Ajuntament participa amb l'aportació de 188.000 euros.

La resta de participacions de l'Ajuntament en companyies mercantils inferiors al 20% i les participacions en entitats metropolitanes, mancomunitats de municipis, consorcis i fundacions

no són objecte de consolidació en no haver-hi una relació d'inversió financera permanent que configuri un grau de dependència determinat i estable i es valoren d'acord amb el que s'indica a la nota 3.4.

En l'aplicació dels mètodes de consolidació s'han tingut en compte els principis següents:

a) S'ha considerat la participació de tercers en el Grup (societats mixtes) que es presenta com a socis externs.

b) Tots els saldos i transaccions significatius entre les entitats consolidades han estat eliminats en el procés de consolidació.

c) Les partides incloses en els comptes anuals de les entitats que formen part del grup consolidable han estat objecte d'homogeneïtzació prèvia, en tots els aspectes significatius, tant pel que fa a l'abast temporal, si fos el cas, com pel que fa als criteris de valoració aplicats.

2.3. Comparabilitat de la informació

A efectes de presentació dels comptes anuals consolidats i per tal de fer comparatius els comptes de l'exercici 2005 amb els de l'exercici 2004, en aquest darrer s'ha realitzat una modificació com a conseqüència de l'entrada en vigor del nou model de finançament del sector públic local aprovat per la llei 51/2002, de 27 de desembre, de reforma de la Llei 39/1988, de 28 de desembre, Reguladora de les Hisendes Locals. Aquesta modificació ha consistit en la reclassificació de 89.923 milers d'euros de l'any 2004 des de l'epígraf "Ingressos per transferències corrents" al de "Tributs".

Nota 3 – Normes de valoració

Els criteris comptables més significatius aplicats en la formulació dels comptes anuals consolidats són els que es descriuen a continuació:

3.1. Immobilitzat immaterial i material

a) Immobilitzat immaterial

L'immobilitzat immaterial inclou bàsicament:

- Concessions administratives. Corresponen, majoritàriament, a les atorgades per tercers a Barcelona de Serveis Municipals, SA i fan referència a quatre aparcaments en servei, l'Estació d'autobusos Barcelona Nord i les Galeries Comercials a l'Hospital del Mar. El període de concessió oscil·la entre 30 i 50 anys. Aquests drets estan registrats al cost d'adquisició dels béns en els quals es troben materialitzats, que inclouen principalment els costos de la construcció dels aparcaments i instal·lacions en servei abans esmentats.

- Aplicacions informàtiques. Figuren valorades al seu preu d'adquisició. Les despeses de manteniment es registren amb càrrec a resultats en el moment en què es produeixen.

La dotació anual a l'amortització de les concessions administratives es calcula de manera lineal en funció de la vida útil dels béns en els quals estan materialitzades, a partir del mes següent a l'entrada en funcionament d'aquests béns, segons el detall següent:

	Anys de vida útil estimada
Obra civil	49
Maquinària, instal·lacions, estris i mobiliari	12-15

Pels actius en règim de concessió amb una vida útil superior al període de la concessió, es dota el corresponent fons de reversió per tal de cobrir el valor net comptable dels actius revertibles a la data de reversió (vegeu la nota 14).

La dotació anual a l'amortització de les aplicacions informàtiques es calcula de manera lineal en funció de la seva vida útil, que s'estima en 4 anys.

b) Immobilitzat material

Comprèn els elements patrimonials i els de domini públic destinats directament a la prestació de serveis públics, els quals constitueixen les inversions permanents del grup econòmic local.

En els criteris de valoració de l'immobilitzat material s'ha de distingir:

Ajuntament de Barcelona

- Terrenys i construccions. Les addicions anteriors a l'1 de gener de 1992 es troben valorades segons una estimació pericial del valor real de mercat en ús realitzada per una societat de taxació independent. En el cas d'immobles de caràcter historicoartístic, la taxació recull el seu valor de reposició. En aquest sentit, el document sobre principis comptables emès per la Comissió de Principis i Normes Comptables Públiques, relatiu a l'immobilitzat no financer, defineix com a valor de reposició "el determinat per la suma dels costos necessaris per a la construcció d'un bé d'idèntica naturalesa i característiques. En el cas dels edificis declarats d'interès historicoartístic, aquest valor serà el de reconstrucció". Les addicions posteriors es troben valorades al seu preu d'adquisició o taxació per aquelles recepcions de construccions a títol gratuït.

- Maquinària, instal·lacions, equips informàtics i vehicles. Les addicions es troben valorades al preu d'adquisició.

- Immobilitzat pendent de classificar. Les addicions es troben valorades al seu preu d'adquisició o cost de construcció i es traspassen al corresponent epígraf d'immobilitzat material o a "Patrimoni lliurat a l'ús general" quan les inversions s'han finalitzat totalment.

Entitats dependents

- L'immobilitzat material es troba valorat al seu preu d'adquisició, llevat del corresponent a Mercabarna, SA, que es presenta actualitzat d'acord amb el que preveuen les lleis de pressupostos 50/1979, 74/1980 i 9/1983 i en el Reial Decret Llei 7/1996, que en l'exercici 1996 va suposar un impacte de 24.281 milers d'euros; l'efecte net a 31 de desembre de 2005 és de 16.222 milers d'euros, havent suposat un càrrec a l'epígraf "Dotació per amortització de l'immobilitzat" del Compte de pèrdues i guanys consolidat de l'exercici 2005 per un import de 610 milers d'euros; per a l'exercici 2006, el càrrec a aquest epígraf s'estima en 606 milers d'euros.

Les reparacions que no signifiquin una ampliació de la vida útil i les despeses de manteniment són carregades directament al Compte de pèrdues i guanys consolidat. Els costos d'ampliació o millora que donen lloc a un augment de la durada del bé són capitalitzats com a més valor del bé.

La dotació anual a l'amortització de l'immobilitzat material es calcula pel mètode lineal d'acord amb la vida útil estimada dels diferents béns, iniciant-se, bàsicament, a partir del mes següent a l'alta dels béns en l'inventari.

	Anys de vida útil estimada
Construccions	33-65
Instal·lacions tècniques i maquinària	8-16
Elements de transport	5-10
Mobiliari	6-13
Equips per al procés d'informació	4-6
Altres	8-10

El procés d'amortització econòmica de l'Ajuntament de Barcelona es va iniciar en l'exercici 1992. Els anys de vida útil estimada corresponent a l'epígraf "Construccions" s'han fixat d'acord amb els criteris establerts per la taxació independent esmentada anteriorment.

En el cas dels béns immobles de caràcter historicoartístic, l'amortització es practica sobre el cost de reposició de l'immobilitzat que reproduiria la seva capacitat i utilitat, i s'exclou, per tant, de la base d'amortització la part de valor registrat en llibres que correspon al component historicoartístic de la construcció, que puja a 221.573 milers d'euros, tot això sobre la base de la taxació independent indicada anteriorment. Aquest tractament es justifica pel fet que el component historicartístic esmentat és objecte del manteniment que garanteix la permanència del seu valor.

El patrimoni en cessió recull el valor dels béns cedits a l'Ajuntament, per a la seva explotació o utilització, procedents d'altres ens.

3.2. Immobilitzat material adscrit i cedit

L'epígraf "Immobilitzat material adscrit i cedit" inclou el valor comptable dels béns, l'ús dels quals ha estat adscrit o cedit per l'Ajuntament als seus organismes autònoms, societats mercantils o a tercers per a la seva explotació o utilització, a títol gratuït.

Quan es produeix l'adscripció o cessió de béns, es registra la baixa comptable amb càrrec a l'epígraf "Patrimoni adscrit i cedit" del balanç de situació consolidat (vegeu la nota 9.1) i deixa, per tant, d'amortitzar-se.

3.3. Inversions en infrastructures i béns destinats a l'ús general

El patrimoni lliurat a l'ús general constitueix la infrastructura viària (vials, paviments, voreres, enllumenat públic, senyalització), les grans instal·lacions de serveis generals (clavegueram, subministraments), els espais verds, l'arbrat, la jardineria i, en general, tot el conjunt de béns que integren el patrimoni públic lliurat a l'ús general dels ciutadans.

Les addicions anteriors a l'1 de gener de 1992 es troben valorades d'acord amb el criteri descrit a la nota 3.1.b. Les addicions posteriors es troben valorades al seu preu d'adquisició.

En finalitzar la realització de les inversions en infrastructures i béns destinats a l'ús general, es registra la baixa comptable amb càrrec al compte "Patrimoni lliurat a l'ús general" del balanç de situació consolidat (vegeu la nota 9.1).

A efectes de presentació, es mostra en l'actiu del balanç de situació consolidat els actius adscrits, cedits i destinats a l'ús general pel seu valor, així com els corresponents imports compensatoris per reflectir la seva baixa comptable. De la mateixa manera, en la nota 4.b es mostren els moviments de l'exercici per aquests conceptes.

La regla 220.2 de la Instrucció de Comptabilitat per a l'Administració Local també preveu, excepcionalment, que, tot i haver finalitzat i cedit la inversió a l'ús general, aquesta es pugui mantenir en el balanç. A 31 de desembre de 1994, atesa la naturalesa extraordinària de les inversions olímpiques rebudes de HOLSA, l'Ajuntament va aplicar aquesta excepció i, en conseqüència, la comptabilització de la cessió a l'ús general per un import inicial de 353.533 milers d'euros amb càrrec i abonament als comptes "Patrimoni lliurat a l'ús general" i "Inversions cedides a l'ús general" es produirà en un període similar al que hauria resultat si la inversió s'hagués efectuat amb caràcter ordinari. Aquest període s'assimila al del ritme de cancel·lació del passiu associat, que figura registrat en l'epígraf "Transferències plurianuals HOLSA" del balanç de situació consolidat adjunt.

El saldo de l'epígraf "Transferències plurianuals HOLSA" s'ha reduït en l'exercici 2005 en 50.375 milers d'euros amb abonament a resultats extraordinaris (vegeu la nota 19.8), d'acord amb la xifra de l'endeutament de HOLSA a 31 de desembre de 2005. Addicionalment s'ha comptabilitzat un càrrec i abonament als comptes "Patrimoni lliurat a l'ús general" i "Inversió destinada a l'ús general HOLSA" (vegeu la nota 4.b), respectivament, per l'import esmentat.

3.4. Immobilitzat financer i inversions financeres temporals

Els valors de renda variable representatius de les participacions en més d'un 20% en societats dependents no consolidades per integració global es valoren d'acord amb el criteri de posada en equivalència indicat en la nota 2.2, sobre la base dels comptes anuals.

La resta de valors es troben registrats en el balanç de situació consolidat pel preu d'adquisició. Les diferències entre el valor registrat en llibres i el valor teòric comptable de les participacions amb minusvàlues significatives s'han provisionat per aquest concepte en els comptes anuals consolidats adjunts.

Les inversions financeres temporals es registren a cost d'adquisició, o al de realització si és inferior.

3.5. Fons de comerç de consolidació

L'epígraf "Despeses per distribuir en diversos exercicis" inclou un fons de comerç net d'amortitzacions de 1.842 milers d'euros que s'origina per la diferència positiva de consolidació sorgida entre els imports fets efectius per l'adquisició d'accions de les societats Parc d'Atraccions Tibidabo, SA i Societat Transports Sanitaris Parets, SL i el valor dels fons propis en la data de la seva adquisició, els exercicis 2002 i 2005, respectivament.

El fons de comerç s'amortitza linealment en un període de 20 anys, atès que aquest és el període estimat durant el qual aquest contribuirà a l'obtenció de beneficis per al grup.

3.6. Existències

Les existències a 31 de desembre de 2005 corresponen, bàsicament, a solars per a construcció i promocions immobiliàries en curs i acabades, les quals es troben registrades a preu d'adquisició o a cost de producció, en funció de tots aquells costos directes incorreguts.

Es minoren, si escau, per la provisió per depreciació necessària per tal d'adequar-les al seu valor de mercat.

3.7. Deutors

Es registren pel seu valor nominal. S'ha constituït una provisió compensatòria sobre els saldos per cobrar que es consideren de difícil realització, amb els següents criteris:

- En el cas de l'Ajuntament, la dotació a la provisió de drets de difícil realització es determina aplicant als deutors tributaris en període executiu i als deutors per multes en període voluntari i en període executiu els coeficients de realització estimats per la Corporació d'acord amb la seva experiència històrica.

- En el cas dels organismes autònoms i empreses municipals s'han dotat aquells saldos dels que existeixen dubtes sobre la seva recuperabilitat.

L'epígraf de l'actiu "Deutors per operacions de tràfic a llarg termini" del balanç consolidat adjunt inclou, principalment, saldos per cobrar registrats pel seu valor nominal, atès que estan correlacionats amb l'epígraf "Altres creditors a llarg termini" del passiu del balanç consolidat adjunt. El venciment màxim dels saldos per cobrar se situa en l'any 2035.

3.8. Subvencions i altres ingressos de capital

Per a la comptabilització de les subvencions i altres ingressos de capital rebuts se segueix el criteri següent, d'acord amb la normativa aplicable:

- Les subvencions de capital són enregistrades en el moment del seu atorgament a l'epígraf de "Subvencions de capital" del passiu del balanç de situació consolidat, i traspassades a patrimoni en el moment que la inversió que finançaven es destina a l'ús general. En una avaluació patrimonial del Grup aquestes subvencions s'haurien de considerar com a més patrimoni a 31 de desembre de 2005.

- Els altres ingressos de capital s'enregistren en el moment que es produeix l'acte administratiu que el genera.

- Les entitats dependents de l'Ajuntament, a més, traspassen anualment a resultats extraordinaris una part de la subvenció, en funció del ritme d'amortització dels béns que han finançat.

3.9. Ingressos per distribuir en diversos exercicis

Els cobraments anticipats d'imports amb meritació en exercicis posteriors al del cobrament es presenten en l'epígraf "Ingressos per distribuir

en diversos exercicis" (vegeu la nota 13) excepte pel que fa a la part d'aquests que es meritaran en l'exercici immediatament posterior, que es presenten en l'epígraf "Ajustaments per periodificació" (vegeu la nota 17) del passiu del balanç de situació consolidat com a pas previ a la seva imputació a resultats.

3.10. Classificació dels deutes a llarg i curt termini

En el balanç de situació consolidat adjunt, es classifiquen com a deutes a llarg termini els deutes subscrits amb venciment superior a dotze mesos i com a deutes a curt termini aquells subscrits amb venciment inferior a dotze mesos.

3.11. Ingressos i despeses

a) Criteri general

Els ingressos i despeses s'imputen al Compte de pèrdues i guanys consolidat, bàsicament, en l'exercici en què es meriten en funció del corrent real de béns i serveis que representen i amb independència del moment en què es produeix el corrent monetari o financer que se'n deriva, llevat de les subvencions de capital i les transferències derivades d'acords o convenis que tenen el tractament que es descriu en els apartats 3.8 i 3.11.b), respectivament.

b) Subvencions i transferències derivades d'acords i convenis

Per al reconeixement de la despesa per transferències i subvencions que tenen el seu origen en els acords subscrits per diverses parts, que poden adoptar la forma de conveni de col·laboració, conveni de cooperació, contracte-programa o altres figures anàlogues, i que tenen per objecte el cofinançament i desenvolupament de projectes o activitats específiques (incloent-hi les subvencions de capital per compensar resultats negatius acumulats), l'obligació per a l'ens concedent sorgeix en el moment en què el deute és vençut, líquid i exigible, és a dir, en el moment en què s'acompleixen els requisits per al pagament. El reconeixement de l'obligació per a l'ens concedent es realitza quan es dicta l'acte (aprovació dels pressupostos de cada exercici) pel qual es reconeix i quantifica el dret de cobrament de l'ens beneficiari.

c) Transferències de capital atorgades

Aquesta partida inclou les aportacions que efectua l'Ajuntament a càrrec del seu pressupost per finançar processos inversors que no són realitzats per organismes autònoms o empreses del grup municipal.

3.12 Provisions per a riscos i despeses

El saldo d'aquest epígraf recull les provisions constituïdes per a la cobertura dels costos econòmics d'aquelles obligacions de caràcter contingent o probables.

3.13 Impost sobre societats

D'acord amb el RD Legislatiu 4/2004 de 5 de març que aprova el text Refós de la Llei de l'impost sobre societats, l'Ajuntament de Barcelona i els seus organismes autònoms estan exempts de l'impost i els rendiments del seu capital mobiliari no estan subjectes a retenció.

Per a les societats anònimes dependents, l'impost sobre societats es calcula a partir del resultat comptable d'aquestes societats, que no necessàriament ha de coincidir amb el resultat

fiscal, entès aquest com la base imposable de l'impost, atès que es consideren les diferències permanents corresponents. D'acord amb l'esmentat Text refós de l'impost sobre societats i l'article 25 de la Llei de bases de règim local, les societats privades municipals tributen amb una bonificació del 99% de la quota resultant dels rendiments procedents d'activitats qualificades per aquesta normativa com a serveis públics.

3.14. Medi ambient

Les despeses derivades de les actuacions que tenen per objecte la protecció i millora del medi ambient es comptabilitzen, si s'escau, com a despeses de l'exercici en què s'incorren. No obstant això, si suposen inversions com a conseqüència d'actuacions per minimitzar l'impacte mediambiental i la protecció i millora del medi ambient, es comptabilitzen com a major valor de l'immobilitzat.

Nota 4 – Immobilitzat immaterial, material i infrastructures

a) Immobilitzat immaterial

El moviment registrat en els diferents comptes de l'immobilitzat immaterial ha estat el següent:

	31.12.04	Altes	Baixes	Traspassos	31.12.05
Despeses d'establiment	16	–	–	–	16
Despeses de recerca i desenvolupament	885	–	(280)	–	605
Concessions, patents, llicències i marques	48.582	14.471	(1.115)	(7.275)	54.663
Aplicacions informàtiques	9.408	3.429	(121)	15	12.731
Drets sobre béns en règim d'arrendament financer	2.411	1.735	(7)	(670)	3.469
Altres	479	–	–	(4.720)	(4.241)
Immobilitzat immaterial	**61.781**	**19.635**	**(1.523)**	**(12.650)**	**67.243**
Amortització acumulada	**(14.776)**	**(6.236)**	**518**	**3.321**	**(17.172)**
Immobilitzat immaterial net	**47.005**	**13.399**	**(1.005)**	**(9.329)**	**50.071**

La principal partida de l'epígraf "Concessions" (20.937 milers d'euros) correspon als aparcaments gestionats amb aquesta modalitat per Barcelona de Serveis Municipals, SA (vegeu la nota 3.1.a), l'amortització acumulada de les quals puja a 7.687 milers d'euros.

Els elements totalment amortitzats a 31 de desembre de 2005 són els següents:

	Milers d'euros
Concessions, patents i marques	4.187
Aplicacions informàtiques	2.973
Despeses de recerca i desenvolupament	574
Altres	258
Total	**7.992**

b) Immobilitzat material i infrastructures

El moviment registrat en els diferents comptes de l'immobilitzat material i infraestructures ha estat el següent:

	31.12.04	Altes	Baixes	Traspassos	31.12.05
Terrenys i construccions (*)	5.614.006	77.373	(18.208)	76.155	5.749.809
Immobilitzat adscrit i cedit	631.120	3.883	–	(2.057)	632.946
Terrenys i immobles	**6.245.126**	**81.256**	**(18.208)**	**74.098**	**6.382.755**
Vehicles	13.632	787	–	(218)	14.201
Maquinària, equips, instal·lacions i eines	171.521	8.910	(24.076)	82.905	239.260
Equips informàtics	56.359	2.357	(78)	1.002	59.640
Mobiliari i equips d'oficina	57.192	6.960	(1.221)	(30.630)	32.302
Altres	19.355	1.952	(1.581)	4.259	23.986
Altre immobilitzat	**318.059**	**20.966**	**(26.955)**	**57.319**	**369.389**
Total Immobilitzat Material	**6.563.185**	**102.222**	**(45.163)**	**131.417**	**6.751.660**
Immobilitzat material adscrit i cedit	**(631.120)**	**(3.883)**	**–**	**2.057**	**(632.946)**
Immobilitzat pendent de classificar	**530.951**	**367.055**	**(16.550)**	**(300.480)**	**580.976**
Infrastructures i béns destinats a l'ús general	**5.094.079**	**3.493**	**(11.082)**	**239.037**	**5.325.527**
Inversions cedides a l'ús general	**(5.094.079)**	**(3.493)**	**11.082**	**(239.037)**	**(5.325.527)**
Inversió destinada a l'ús general HOLSA	**123.430**	**–**	–	**(50.375)**	**73.055**
Immobilitzat brut material i infrastructures	**6.586.446**	**465.394**	**(61.714)**	**(217.381)**	**6.772.745**
Amortització acumulada i provisions	**(591.305)**	**(80.560)**	**26.857**	**(2.916)**	**(647.924)**
Immobilitzat net material i infrastructures	**5.995.141**	**384.834**	**(34.857)**	**(220.297)**	**6.124.821**

(*) D'acord amb la normativa aplicable, les entitats del grup registren en l'epígraf "Construccions" el valor dels terrenys en els quals hi ha qualsevol tipus de construcció. Dins d'aquest epígraf, 2.696.897 milers d'euros a 31 de desembre de 2005 i 2.674.423 milers d'euros a 31 de desembre de 2004 corresponen al valor dels terrenys en els quals s'edifiquen les construccions.

Les altes de l'exercici, referit a la Matriu, inclouen els següents conceptes:

Actuacions en curs d'execució, pendents d'incorporar a l'Inventari de Béns Municipals:	
Efectuades per ens descentralitzats (instituts i empreses municipals), d'acord amb el Decret d'Alcaldia de 3 d'abril de 1997	234.014
Efectuades pel propi Ajuntament	77.794
Efectuades per tercers	5.000
Incorporacions a l'Inventari de Béns Municipals:	
Béns immobles	69.318
Béns mobles	7.426
Béns rebuts en adscripció	632
Béns rebuts en compensació de deutes	42
	394.226

Referit a les Dependents del grup, les altes de l'exercici inclouen, entre d'altres, els següents conceptes:

- Construcció d'habitatges per part del Patronat Municipal de l'Habitatge.

- La inversió per a la posada en marxa de la nova Zona Verda de regulació de l'aparcament, l'adequació de l'Esplanada Fòrum i les noves aules del Zoo Infantil, per part de Barcelona de Serveis Municipals, SA.

- A Mercabarna, l'adquisició del terreny i un edifici dins el terme municipal de Sant Boi de Llobregat per a la ubicació del nou Mercat Central de la Flor, i la construcció de l'edifici aparcament porta K. També s'hi ha dotat una provisió de l'immobilitzat material de 600.000 euros, corresponent a la depreciació del valor de les intal·lacions provisionals del Mercat de la Flor, atès que s'estima que aquestes instal·lacions perdran tot el seu valor quan durant el proper exercici es produeixi el trasllat del Mercat a la nova ubicació.

- A Serveis Funeraris de Barcelona, SA, la construcció del nou tanatori de Sant Gervasi per un import de 7.496.025 euros que revertirà a l'Ajuntament de Barcelona en finalitzar la concessió. El terreny on s'edifica el tanatori, en concessió per 50 anys, prové d'una aportació no dinerària realitzada pel Consistori en l'ampliació de capital que es dugué a terme el 2004.

Les baixes de l'exercici, pel que fa a la Matriu, comprenen els conceptes següents:

Per vendes	19.177
Per cessió gratuïta de drets de superfície	3.883
Per altres cessions gratuïtes	35
	23.095

Pel que fa a les Dependents del grup, les baixes de l'exercici comprenen, bàsicament, els conceptes següents:

- Cessions de dret d'ús atorgades per Barcelona de Serveis Municipals, SA sobre places d'aparcaments.

- A Tractament i Selecció de Residus, SA, les corresponents a les instal·lacions complexes de la Planta de Valorització Energètica de Montcada i Reixac, totalment amortitzades.

Els traspassos de l'exercici tenen les següents contrapartides:

Patrimoni lliurat a l'ús general	239.037
Patrimoni adscrit i cedit	(2.057)
Hisenda Pública deutora per IVA, per quotes suportades enregistrades en el seu dia com a més valor de béns de l'immobilitzat	5.600
Resultats extraordinaris de l'immobilitzat:	
Lliuraments d'inversions finançades per tercers	(13.076)
Reclassificacions de béns per operacions de reparcel·lació	1.115
Altres	680
Traspassos de l'immobilitzat immaterial	(9.329)
Altres	(2.703)
	220.297

Així, els principals components dels traspassos de l'exercici tenen majoritàriament contrapartida en els comptes de patrimoni (vegeu la nota 9.1).

Els elements totalment amortitzats a 31 de desembre de 2005 són els següents:

	Milers d'euros
Maquinària, equips, instal·lacions, estris i eines	33.707
Equips informàtics	24.716
Mobiliari i equips d'oficina	9.136
Vehicles	5.778
Altres	10.141
Total	**83.478**

És política del Grup contractar les pòlisses d'assegurances que s'estimen necessàries per donar cobertura als possibles riscos que poguessin afectar els elements d'immobilitzat.

Nota 5 – Participacions en empreses associades

Aquest epígraf recull la inversió en societats dependents no consolidables per integració global, sinó per posada en equivalència, d'acord amb el detall següent:

Barcelona Holding Olímpic, SA (Holsa)	43.162
Mediacomplex, SA	6.636
Barcelona Sagrera Alta Velocitat, SA	150
Barcelona Emprèn, SCR, SA	1.800
Barcelona Regional, AMDUI, SA	374
Total	**52.122**

Nota 6 – Altres immobilitzacions financeres

El saldo d'aquest epígraf correspon a participacions, de l'Ajuntament i entitats del Grup Municipal en empreses, inferiors al 20%, i a altres crèdits i dipòsits i fiances a llarg termini d'acord amb el detall següent:

Cartera de valors	30.916
Dipòsits i fiances	3.544
Altres crèdits a llarg termini	38.172
Total	**72.632**

La composició de la cartera de valors és la que segueix:

	Societat titular	% Particip.	Cost de la inversió	Provisions	Valor net comptable 31.12.05
Fira 2000, SA	AB	12,77	14.770	(550)	14.220
Catalana d'Iniciatives, CR, SA	BSM	13,45	7.289		7.289
Túnels i Accessos de Barcelona, SA	BSM	2,82	3.568		3.568
Hotel Miramar de Barcelona, SA	BSM	10,00	1.563	(44)	1.519
Districlima, SA	TERSA	11,73	1.020	(86)	934
Ecoparc del Mediterrani, SA	TERSA	11,73	960	(56)	904
Ecoparc de Barcelona, SA	TERSA	11,73	1.472	(1.472)	–
Clavegueram de Barcelona, SA	BSM	17,50	631		631
Ecoparc del Besòs, SA	TERSA	2,93	386		386
GL Events CCIB, SL	BSM	12,00	241		241
Transferència de Runes, SA	SIRESA	17,59	180		180
Barcelona Tecnologia, SA	AB	10,74	176		176
Gestora de runes de la construcció,SA	TERSA	8,21	135		135
Altres participacions < 100 milers		–	194	(61)	133
Fons d'inversió	MCBN	–	600		600
Total cartera de valors			**33.185**	**(2.269)**	**30.916**

Altres crèdits a llarg termini tenen la composició següent:

Vendes d'immobilitzat a llarg termini	20.587
Hisenda pública deutora per impost de societats anticipat	4.515
Imposicions a termini	5.205
Clients i deutors a llarg termini	1.983
Subvencions europees 2007	3.705
Altres	2.177
Total	**38.172**

Nota 7 – Despeses per distribuir en diversos exercicis

El saldo d'aquest epígraf correspon, d'una banda, a despeses d'emissions d'obligacions i bons i de formalització de préstecs, les quals han presentat els moviments següents:

	Despeses de formalització de préstecs
Saldo a 31 de desembre de 2004	**1.221**
Despeses de formalització de noves operacions	314
Imputació a resultats com a despesa financera	(248)
Saldo a 31 de desembre de 2005	**1.287**

La imputació a resultats com a despesa financera es realitza anualment i es calcula linealment fins el venciment de les operacions formalitzades.

D'altra banda, recull el fons de comerç originat per l'adquisició, l'any 2002, del 100% del capital social de Parc d'Atraccions Tibidabo, SA per part de Barcelona de Serveis Municipals, SA i, l'any 2005, el 51% de la Societat Transports Sanitaris Parets, SL per part de Serveis Funeraris de Barcelona, SA. El fons recull la diferència positiva de consolidació sorgida entre l'import fet efectiu per les adquisicions d'accions i el valor dels fons propis de les societats adquirides, amortitzant-se linealment en un període de 20 anys, atès que aquesta és la durada estimada en que el fons es recuperarà amb l'obtenció de beneficis pel grup. El moviment ha estat el següent:

	Fons de comerç
Saldo a 31 de desembre de 2004	**1.775**
Augment per noves adquisicions de societats	174
Amortització de l'exercici	(107)
Saldo a 31 de desembre de 2005	**1.842**

La resta del saldo d'aquest epígraf, 132 milers d'euros, correspon a despeses financeres d'operacions d'arrendament financer.

Nota 8 – Deutors

Els saldos pendents de cobrament es classifiquen tal com segueix:

a)	**En l'Ajuntament**	**622.768**
	Impostos directes	195.714
	Impostos indirectes	12.596
	Taxes i altres ingressos	234.868
	Transferències corrents	119.350
	Ingressos patrimonials	24.143
	Venda d'inversions reals	582
	Transferències de capital	33.050
	Altres	2.465
b)	**En organismes i empreses**	**71.840**
	Total pendent de cobrament	**694.608**

Els imports i moviments en el compte de la provisió per a la cobertura de drets de difícil realització han estat els següents:

Saldo a 31 de desembre de 2004	**404.890**
Dotació amb càrrec al compte de pèrdues i guanys	54.538
Anul·lació de drets incobrables	(170.265)
Aplicació a resultats extraordinaris	(644)
Saldo a 31 de desembre de 2005	**288.519**

La dotació a la provisió de drets de difícil realització es determina aplicant als deutors per tributs i taxes en període executiu (199.311 milers d'euros) i als deutors per multes en període executiu i voluntari (139.742 milers d'euros) els coeficients de realització estimats per l'Ajuntament d'acord amb la seva experiència històrica.

La dotació de l'exercici, de 54.538 milers d'euros, es troba reflectida en el deure del compte de pèrdues i guanys consolidat, juntament amb altres provisions per diversos conceptes que ascendeixen a 305 milers d'euros.

Nota 9 – Patrimoni i pèrdues i guanys

9.1. Patrimoni

Els imports i moviments en els comptes de patrimoni han estat els següents:

	Patrimoni	Patrimoni adscrit i cedit (vegeu notes 3.2 i 4.b)	Patrimoni lliurat a l'ús general (vegeu notes 3.3 i 4.b)	Patrimoni en cessió	TOTAL
Saldo inicial	**9.333.527**	**(631.120)**	**(5.094.079)**	**46.874**	**3.655.202**
Incorporació resultat Ajuntament any 2004	392.773	–	–	–	392.773
Variació del patrimoni cedit	–	(1.826)	–	–	(1.826)
Variació del patrimoni en cessió	–	–	–	–	–
Lliurament de béns a l'ús general	–	–	(231.449)	–	(231.449)
Saldo final	**9.726.300**	**(632.946)**	**(5.325.528)**	**46.874**	**3.814.700**

El patrimoni en cessió recull el valor dels béns cedits i adscrits a l'Ajuntament, per a la seva explotació o utilització, procedents d'altres ens.

9.2. Pèrdues i guanys

El resultat consolidat atribuït a l'Ajuntament de Barcelona té la composició següent:

Resultat de l'Ajuntament de Barcelona	520.338
Resultat agregat dels organismes i empreses municipals	25.007
Participació en resultats per posada en equivalència	(707)
Ajustaments de consolidació	901
Pèrdues i guanys consolidats	545.539
Resultats atribuïts als socis externs abans de dividends a compte (nota 11)	(9.346)
Pèrdues i guanys atribuïts a l'Ajuntament	**536.193**

Nota 10 – Reserves de consolidació

El detall de les reserves de consolidació i del seu moviment és el següent:

	Saldo a 31.12.04	Resultat 2004 (a)	Transferèn. i altres	Saldo a 31.12.05
Per integració global	**145.869**	**9.341**	**5.181**	**160.391**
PM de l'Habitatge	20.785	794	(441)	21.138
IM de Persones amb Discapacitat	334	255	79	668
IM Fundació Mies Van der Rohe	38	79	–	117
IM d'Informàtica	2.689	299	134	3.122
IM d'Urbanisme	1.278	116	–	1.394
IM d'Hisenda	2.415	494	(153)	2.756
IM de Mercats	5.172	1	609	5.782
IM de Parcs i Jardins	1.527	29	–	1.556
IM d'Educació	5.213	650	1.666	7.529
Institut de Cultura de Barcelona	1.972	555	1.045	3.572
IM del Paisatge Urbà i Qualitat de Vida	1.245	48	2	1.295
Grup Barcelona de Serveis Municipals (b)	87.391	5.536	1.059	93.986
Grup Barcelona d'Infraestructures Municipals (c)	1.898	272	71	2.241
Informació i Comunicació de Barcelona, SA	2.742	80	(649)	2.173
Barcelona Activa, SA	10.829	22	1.426	12.277
SM Barcelona Gestió Urbanística, SA	341	111	335	787
Per posada en equivalència	**(125)**	**576**	**408**	**859**
Barcelona Holding Olímpic, SA	–	893	–	893
Barcelona Emprèn, SCR, SA	(134)	(319)	408	(45)
Barcelona Regional, AMDUI, SA	9	2	–	11
Total	**145.744**	**9.917**	**5.589**	**161.250**

(a) Ajustat en funció del percentatge de participació.

(b) En el Grup Barcelona de Serveis Municipals es presenta la informació agregada de la matriu i les empreses participades Parc d'Atraccions del Tibidabo, SA, Tractament i Selecció de Residus, SA, Serveis Funeraris de Barcelona, SA i Mercabarna, SA.

(c) En el Grup Barcelona d'Infraestructures Municipals es presenta la informació agregada de la matriu i les empreses participades Pro Nou Barris, SA, 22 Arroba Bcn, SA, Agència de Promoció del Carmel i Entorns, SA, ProEixample, SA i Foment de Ciutat Vella, SA (vegeu la nota 2.2).

Per a la determinació de les reserves de consolidació s'han utilitzat els valors comptables i teòrico-comptables de les participacions, els dividends cobrats durant l'exercici 2005 i altres ajustaments de consolidació per tal d'homogeneïtzar saldos deutors i creditors entre l'Ajuntament i algunes de les seves entitats dependents.

Els principals components de la columna "Transferències i altres" corresponen a la correcció de la diferència temporal existent entre l'atorgament de transferències de capital i l'execució de les obres i serveis finançats per aquestes.

Nota 11 – Socis externs

El saldo d'aquest capítol correspon a la part de patrimoni i resultats de l'exercici de les societats dependents compreses en la consolidació corresponent a accionistes o socis externs al Grup consolidat. Concretament, prové dels grups Barcelona de Serveis Municipals, SA i Barcelona d'Infraestructures Municipals, SA el detall dels quals és el següent:

	Capital	Reserves	Resultat de l'exercici	Dividends a compte	Total
Del Grup BSM:					
Grup TERSA	5.973	17.155	2.123	–	25.251
Grup SFB	3.830	4.641	5.615	(1.525)	12.561
Mercabarna	7.003	20.037	1.242	–	28.282
Total	16.806	41.833	8.979	(1.525)	66.094
Del Grup BIM:					
Foment de Ciutat Vella, SA	2.945	423	201	–	3.568
Proeixample, SA	2.945	812	166	–	3.923
Total	5.890	1.235	366	–	7.492
Total	**22.696**	**43.068**	**9.345**	**(1.525)**	**73.586**

Nota 12 – Subvencions i altres ingressos de capital

Els imports i moviments en aquest epígraf han estat els següents:

Saldo a 31 de desembre de 2004	**284.012**
Addicions	35.073
Traspàs a periodificacions a curt termini	(336)
Traspàs a ingressos corrents	(448)
Traspàs a ingressos a distribuir	(6.981)
Traspàs a ingressos extraordinaris	(1.160)
Baixes per lliurament d'actius	(6.442)
Saldo a 31 de desembre de 2005	**303.718**

Nota 13 – Ingressos per distribuir en diversos exercicis

El moviment d'aquest epígraf és aquest (vegeu la nota 3.9):

Saldo a 31 de desembre de 2004	**121.372**
Addicions	25.384
Traspàs a ingressos de l'exercici	(868)
Traspàs a curt termini	(7.029)
Lliurament d'actius a l'Ajuntament	(9.583)
Saldo a 31 de desembre de 2005	**129.276**

Per naturalesa, 110.311 milers d'euros corresponen a ingressos rebuts per avançat pel dret d'utilització de béns de titularitat municipal i 8.275 milers d'euros a quotes urbanístiques meritades pels propietaris de solars inclosos en actuacions de cooperació urbanística, que cofinancien inversions municipals en el territori comprés en l'àmbit de la cooperació. Els ingressos rebuts per avançat es traspasen anualment al Compte de pèrdues i guanys consolidat de manera lineal en el decurs del període de la corresponent concessió o adjudicació, que es situa com a màxim l'any 2077. Les quotes urbanístiques es carreguen pels lliuraments a l'Ajuntament de les actuacions finançades per elles; aquest, només en el cas que es tracti d'obra pública, activa l'immobilitzat corresponent amb abonament a resultats extraordinaris.

Les addicions més significatives corresponen, bàsicament, a cànons de dret de superfície i quotes urbanístiques de l'Ajuntament, Barcelona Activa, SA, 22 Arroba Bcn, SA i Serveis Funeraris de Barcelona, SA.

L'import traspassat a curt termini és el que es preveu aplicar al Compte de pèrdues i guanys consolidat de l'exercici 2006 i figura en l'epígraf "Ajustaments per periodificació" del passiu del balanç de situació de l'exercici tancat a 31 de desembre de 2005.

Les baixes per lliurament corresponen a les actuacions de cooperació traspassades a l'Ajuntament per les entitats del grup gestores.

Nota 14 – Provisions per a riscos i despeses

La composició i moviment d'aquest epígraf ha estat el següent:

	Saldo a 31.12.04	Dotacions i Traspassos	Aplicacions	Saldo a 31.12.05
Sentències i reclamacions judicials	66.327	38.582	(26.961)	77.948
Grans reparacions	6.366	770	(1.335)	5.801
Fons de reversió	1.851	224	–	2.075
Altres	6.469	1.717	(354)	7.832
Total	**81.013**	**41.293**	**(28.650)**	**93.656**

El saldo de la provisió per sentències i reclamacions judicials així com el saldo d'altres provisions, tenen per objecte cobrir possibles compromisos futurs de diversa naturalesa dels quals no hi ha la certesa del seu venciment ni de la seva quantificació.

La dotació per a sentències i reclamacions judicials s'ha registrat amb càrrec a l'epígraf "Treballs, subministraments i serveis exteriors".

Les provisions per a grans reparacions recullen els fons dotats per Barcelona de Serveis Municipals, SA, amb la finalitat de cobrir les despeses de reparacions de caràcter plurianual i les substitucions parcials d'elements d'immobilitzat.

Nota 15 – Emissió d'obligacions i altres valors negociables i deutes amb entitats de crèdit

El capital viu a 31 de desembre de 2005, corresponent a emprèstits i préstecs subscrits a llarg termini, es detalla de la manera següent:

Descripció	Capital viu
Mercat Unió Europea	
– Sistema bancari	709.671
– Mercat de capitals	560.202
Subtotal	**1.269.873**
Mercat fora de la Unió Europea	
– Mercat de capitals	–
Subtotal	–
Total endeutament llarg termini	**1.269.873**

El moviment de l'epígraf "Emprèstits i préstecs a llarg termini" ha estat el següent:

Saldo a 31 de desembre de 2004	**1.311.027**
Altes:	
– Noves operacions	124.872
Baixes:	
– Amortitzacions contractuals	159.625
– Amortitzacions anticipades i per substitució i subrogació de deute	6.401
Saldo a 31 de desembre de 2005	**1.269.873**

El perfil del deute per venciments a 31 de desembre de 2005 es detalla a continuació:

Any de venciment	Import
2006	89.033
2007	136.077
2008	123.890
2009	132.128
2010	117.225
2011	109.974
2012	100.064
2013	27.157
2014	108.187
2015	121.387
2016 i següents	204.750
Total	**1.269.873**

A 31 de desembre de 2005 existeixen pòlisses de crèdit no disposades per un import total de 247.012 milers d'euros.

El tipus mitjà d'interès durant l'exercici 2005 ha estat del 2,9 %.

La composició del deute financer consolidat a llarg termini a 31 de desembre de 2005 era del 56% a tipus d'interès fix i el 44% a tipus d'interès variable.

Nota 16 – Administracions públiques

El desglossament d'aquests comptes és el següent:

Concepte	Saldo deutor	Saldo creditor
Seguretat Social	16	23.149
Hisenda pública – IVA	19.081	8.630
Hisenda pública – IRPF	–	10.956
Hisenda pública – Impost sobre societats	4.868	2.777
Altres	3	19
Total	**23.968**	**45.531**

Les entitats del Grup tenen pendent d'inspecció aquells exercicis no prescrits per a tots els impostos que els són aplicables. No s'espera que es meritin passius addicionals de consideració per a les entitats com a conseqüència d'una eventual inspecció.

Nota 17 – Ajustaments per periodificació del passiu

Aquest compte reflecteix els passius certs per al Grup a 31 de desembre de 2005, d'acord amb el seu període d'acreditació i amb independència de la data d'exigibilitat o de pagament, i subvencions atorgades al Grup pendents d'aplicar a la seva finalitat. La seva composició és la següent:

Ingressos per subvencions corrents i de capital	11.913
Concessions de sepultures	1.435
Quotes urbanístiques per les actuacions d'infrastructura	9.899
Cobrament avançat intervenció Habitatges de Can Tunis	7.513
Altres ingressos anticipats	6.669
Interessos acreditats a 31 de desembre de 2005 el quals no havien vençut en la data esmentada	7.250
Subvencions corrents atorgades	2.298
Periodificació imports a pagar per adquisició d'immobilitzat material	3.300
Altres despeses diferides	1.710
Total	**51.987**

Les remuneracions del personal acreditades i no vençudes es presenten en l'epígraf "Altres deutes no comercials" i pugen a 36.156 milers d'euros.

Nota 18 – Altra informació

A 31 de desembre de 2005, els avals atorgats pel grup per a la cobertura d'operacions de crèdit pugen a 7.897 milers d'euros.

Els honoraris percebuts per PriceWaterhouse-Coopers Auditores, S.L. i Gabinete Técnico de Auditoría y Consultoría, S.A., corresponents a l'exercici 2005, per serveis d'auditoria i despeses incorregudes per la prestació d'aquests serveis, han pujat a 566 milers d'euros IVA inclòs. Aquests honoraris facturats a l'Ajuntament de Barcelona inclouen els del grup econòmic municipal en virtut de l'expedient d'adjudicació del concurs d'auditoria els quals seran repercutits, per la part que els hi pertoqui, a cadascun dels organismes autònoms i societats que composen el grup municipal.

Nota 19 – Compte de pèrdues i guanys

19.1. Despeses de personal

Aquesta partida inclou els sous i salaris del personal del Grup, assegurances socials i altres despeses socials.

19.2. Treballs, subministraments i serveis exteriors

Aquesta partida correspon a la compra de béns i serveis necessaris per al funcionament de l'activitat municipal i per a la conservació i el manteniment de les inversions. Inclou els contractes de prestació de serveis que el Grup té signats amb diferents empreses privades per a facilitar el funcionament de la ciutat, com per exemple la recollida d'escombraries i la neteja viària.

19.3. Despeses per transferències corrents i de capital

Aquestes partides inclouen les transferències corrents i de capital que efectua el Grup a càrrec del seu pressupost o per compte de tercers a entitats, empreses i particulars externs, per a finançar les seves despeses d'explotació o les seves inversions. Els principals destinataris han estat les entitats següents:

Transferències corrents	**271.390**
Mancomunitat de Municipis de Barcelona i EMSHTR	109.754
Consorcis	55.926
Entitats sense afany de lucre	48.611
Autoritat del Transport Metropolità	35.732
Empreses	10.694
Comunitat Autònoma	3.167
Altres	7.506
Transferències de capital	**114.320**
Barcelona Holding Olímpic, SA	60.537
Consorcis	17.815
Autoritat del Transport Metropolità	30.269
Altres	5.699
Total	**385.710**

19.4. Tributs

Aquest epígraf recull els ingressos per impostos locals recaptats per l'Ajuntament, amb la següent distribució:

a) Tributs lligats a la producció

Aquests tributs inclouen els impostos locals següents: impost sobre béns immobles, que grava la propietat immobiliària; impost sobre

activitats econòmiques, que grava determinades activitats empresarials, segons el tipus d'activitat, la superfície ocupada i la seva localització; impost sobre construccions, instal·lacions i obres, que grava el cost del projecte de construcció, pel qual es sol·licita la llicència corresponent.

També es contempla en aquest epígraf l'import resultant de la cessió de tributs de l'Estat, com a conseqüència de l'entrada en vigor del nou model de finançament del sector públic local aprovat per la llei 51/2002, de 27 de desembre, de reforma de la Llei 39/1988, de 28 de desembre, Reguladora de les Hisendes Locals.

El seu detall és el següent:

Sobre béns immobles	346.753
Cessió de tributs de l'Estat	93.235
Sobre activitats econòmiques	93.860
Sobre construccions, instal·lacions, obres i altres extingits	33.974
Altres	371
Total	**568.193**

b) Impostos sobre la renda i el patrimoni

Correspon a l'impost sobre vehicles de tracció mecànica, que és un tribut que grava la titularitat d'aquests sigui quina sigui la seva classe i categoria; el seu import va ascendir a 73.541 milers d'euros durant l'exercici 2005.

c) Impostos sobre el capital

Incorpora 93.459 milers d'euros corresponents a l'impost sobre l'increment del valor dels terrenys de naturalesa urbana, que és un tribut directe que grava l'augment del valor que experimenten els terrenys i que es posa de manifest a conseqüència de la transmissió de la propietat d'aquests; alhora inclou 4.392 milers d'euros que correspon a contribucions especials.

19.5. Vendes de serveis

Aquesta partida inclou les taxes i els preus públics facturats per la prestació de serveis i els ingressos obtinguts per les entitats en la seva activitat habitual.

19.6. Rendes de la propietat i de l'empresa

Les rendes de la propietat i de l'empresa engloben, bàsicament, multes i penalitzacions per infraccions, interessos i recàrrecs per demores tributàries, ingressos per concessions i aprofitaments especials i participació en beneficis. El seu detall és el següent:

Multes	106.075
Taxes per la utilització del domini públic	94.896
Concessions i aprofitaments especials	22.312
Participació en beneficis	3.060
Interessos de demora i recàrrecs	18.590
Total	**244.933**

19.7. Ingressos per transferències corrents

Aquesta partida inclou els imports rebuts del Fons Complementari de Finançament de l'Estat, així com les subvencions finalistes procedents de la Unió Europea, l'Estat, la comunitat autònoma i entitats locals, d'acord amb el detall següent:

Estat	704.118
Generalitat de Catalunya	72.266
Entitats locals	44.635
Unió Europea	2.788
Institucions sense afany de lucre	1.186
Empreses privades	716
Altres entitats	659
Total	**826.368**

19.8. Resultats extraordinaris

El desglossament dels resultats extraordinaris és el que segueix:

	Nota	Despeses	Ingressos
Transferències plurianuals HOLSA	3.3	–	50.375
Recepcions gratuïtes	4.b	–	–
Recepció de projectes d'inversió	4.b	–	36.020
Aplicació de provisions a llarg termini	14	–	25.979
Resultats extraordinaris d'exercicis anteriors	–	2.071	–
Resultats extraordinaris de l'immobilitzat	4.b	–	54.977
Altres resultats extraordinaris	–	5.650	2.137
Total		**7.721**	**169.488**
Resultat extraordinari net positiu		**161.767**	**–**

Nota 20 – Quadres de finançament del exercicis 2005 i 2004

Aplicacions	Exercici 2005	Exercici 2004	Orígens	Exercici 2005	Exercici 2004
			Recursos generats en les operacions	555.325	453.989
Adquisicions d'immobilitzat:			Alienació d'immobilitzat:		
• Material i immaterial	401.596	407.830	• Material	35.862	42.976
• Financer	24.215	10.343	• Financer	401	678
Despeses a distribuir en diversos exercicis	526	–			
Socis externs	–	5.716	Socis externs	4.557	3.613
Subvencions de capital	13.759	–	Subvencions de capital	35.073	31.939
Traspàs a curt termini d'ingressos a distribuir en diversos exercicis	7.029	3.950	Ingressos per distribuir en diversos exercicis	25.384	25.689
Aplicacions d'ingressos a distribuir en diversos exercicis	9.583	–			
Aplicacions de provisions a llarg termini	2.671	6.081			
Amortització d'emprèstits, préstecs a llarg termini i préstecs rebuts	166.026	272.315	Préstecs i altres deutes a llarg termini	124.872	247.111
Fiances i dipòsits a llarg termini	–	–	Fiances i dipòsits a llarg termini	861	1.477
Altres creditors a llarg termini	3.070	–	Altres creditors a llarg termini	–	236
Deutors a llarg termini	–	2.866	Cancel·lació de deutors a llarg termini	9.164	–
Transferències plurianuals HOLSA	50.375	40.749			
Total aplicacions	**678.850**	**749.850**	**Total orígens**	**791.499**	**807.708**
Excés d'orígens sobre aplicacions (augment del capital circulant)	**112.649**	**57.858**	Excés d'aplicacions sobre orígens (disminució del capital circulant)	–	**–**
Total	**791.499**	**807.708**	**Total**	**791.499**	**807.708**

Variació del capital circulant	2005 Augment	2005 Disminució	2004 Augment	2004 Disminució
Existències	9.286	–	–	3.443
Deutors	40.182	–	–	21.838
Creditors	–	137.529	78.807	–
Inversions financeres temporals	16.025	–	–	13.212
Tresoreria	168.411	–	23.332	–
Ajustaments per periodificació	16.274	–	–	5.788
Total	**250.178**	**137.529**	**102.139**	**44.281**
Disminució del capital circulant	**–**	**–**	**–**	
Augment del capital circulant	**112.649**	**–**	**57.858**	**–**

Els recursos generats en les operacions han estat els següents:

	Nota	2005	2004
Benefici de l'exercici	**–**	**536.193**	**403.370**
Resultat net de l'immobilitzat material	19.8	(90.997)	(49.210)
Dotació a les amortitzacions	–	85.566	77.445
Dotació provisions per a riscos i despeses	14	41.293	32.686
Despeses per distribuir en diversos exercicis	7	355	203
Aplicació provisions a llarg termini	19.8	(25.979)	(11.407)
Ingressos per distribuir traspassats a pèrdues i guanys	13	(868)	(838)
Subvencions de capital traspassades a pèrdues i guanys	12	(1.608)	(5.669)
Dotació provisions inversions financeres	–	1.317	952
Resultat de socis externs	11	9.346	7.157
Participació posada en equivalència	2.2	707	(700)
Recursos generats en les operacions		**555.325**	**453.989**

7

Informació dels últims cinc anys

Ajuntament de Barcelona (2001-2005)

	2001	2002	2003	2004	2005	Creixement anual (%)
Plantilla	**6.683**	**6.638**	**6.689**	**6.657**	**6.578**	**-0,5%**
Evolució econòmica (milers d'euros)						
Ingressos corrents	1.534.756	1.631.204	1.697.039	1.821.239	1.905.643	5,9%
Despeses corrents	1.118.378	1.187.549	1.237.225	1.313.656	1.372.890	5,7%
Estalvi brut	416.378	443.655	459.814	507.583	532.753	6,3%
Inversions netes	330.756	517.074	571.594	432.129	414.124	11,8%
Superàvit (dèficit) de caixa	88.235	-112.810	20.674	37.799	58.288	–
Deute total a 31/12	**1.152.303**	**1.265.113**	**1.244.439**	**1.206.640**	**1.148.353**	**-1,5%**
Ràtios						
Estalvi brut / Ingressos corrents (%)	27,1	27,2	27,1	27,9	28,0	
Cobertura dels interessos (x)	5,6	6,7	8,2	10,4	17,7	
Cobertura de les inversions (x)	1,3	0,9	0,8	1,2	1,3	
Inversió bruta / Despesa total (%)	25,1	36,5	34,8	26,9	25,0	
Deute / Ingressos corrents (%)	75,1	77,6	73,3	66,3	60,3	
Deute / Estalvi primari (x)	2,3	2,4	2,4	2,1	2,0	
Vida mitjana del deute a llarg termini (anys)	4,8	5,6	5,2	5,9	6,0	

Ingressos i despeses corrents

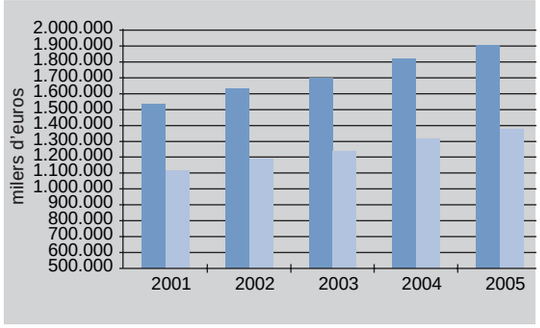

Ingressos corrents Despeses corrents

Ingressos corrents i deute total

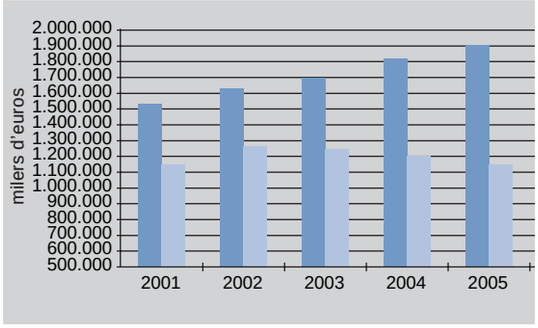

Ingressos corrents Deute total a 31/12

Inversió directa i indirecta

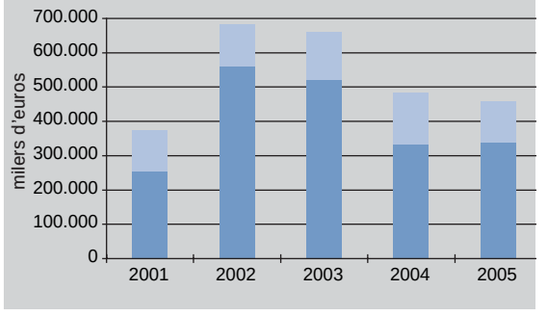

Inversió directa Inversió indirecta

Qualificacions del risc del deute

Standard & Poor's:	AA+ (abril 2006)
Fitch:	AA+ (febrer 2006)
Moody's Investors Service:	Aa2 (desembre 2003)
Rating & Investment Information:	AA+ (juliol 1988)

Ajuntament de Barcelona (2001-2005)

	2001	2002	2003	2004	2005	Creixement anual (%)
Balanç resumit (milers d'euros)						
Immobilitzat	5.250.240	5.556.938	5.736.516	5.605.084	5.689.999	1,6%
Inversions financeres permanents	160.934	159.902	165.676	176.578	188.879	3,7%
Despeses a distribuir en diversos exercicis	9.574	4.074	1.321	1.221	1.287	-5,7%
Deutors a llarg termini	0	0	0	0	0	0,0%
Actius permanents	**5.420.748**	**5.720.914**	**5.903.513**	**5.782.883**	**5.880.165**	**1,7%**
Deutors	263.176	268.645	339.809	325.174	351.851	4,5%
Tresoreria	32.352	209.312	61.608	87.794	278.225	53,3%
Actius circulants	**295.528**	**477.957**	**401.417**	**412.968**	**630.076**	**14,8%**
Total actiu	**5.716.276**	**6.198.871**	**6.304.930**	**6.195.851**	**6.510.241**	**2,6%**
Patrimoni	3.764.221	3.978.509	4.043.023	4.052.779	4.340.476	3,5%
Subvencions de capital rebudes	165.639	219.351	273.627	246.316	274.817	12,7%
Emprèstits i préstecs a llarg termini	1.152.302	1.265.113	1.244.439	1.206.640	1.148.353	-1,5%
Transferències plurianuals HOLSA	237.333	204.255	164.179	123.430	73.055	-22,8%
Altres passius permanents	59.914	85.480	125.181	149.794	160.835	32,6%
Passius permanents	**5.379.409**	**5.752.708**	**5.850.449**	**5.778.959**	**5.997.536**	**2,3%**
Creditors	336.867	446.163	454.481	416.892	512.705	6,2%
Préstecs a curt termini	0	0	0	0	0	0,0%
Passius circulants	**336.867**	**446.163**	**454.481**	**416.892**	**512.705**	**6,2%**
Total passiu	**5.716.276**	**6.198.871**	**6.304.930**	**6.195.851**	**6.510.241**	**2,6%**

Estructura del deute per mercats

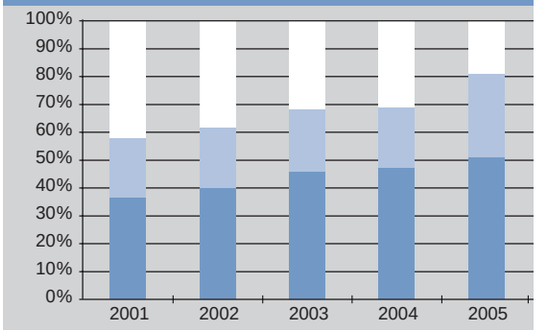

Capacitat de retorn i vida mitjana del deute

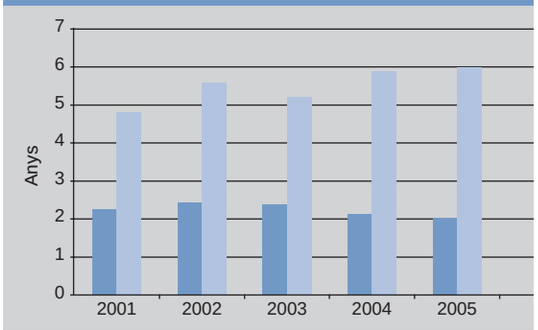

Sistema bancari · Col·locacions privades · Emissions públiques · Deute / Estalvi primari · Vida mitjana del deute a llarg termini

Deute de les Administracions Públiques (2001-2005)

	2001	2002	2003	2004	2005	Creixement anual (%)
Deute (milions d'euros)						
Estat	312.394	313.780	308.374	311.376	307.695	-0,3%
Comunitats autònomes	43.682	46.461	48.993	51.935	56.123	7,4%
Administració local	20.089	21.429	22.816	24.031	25.382	4,9%
Ajuntaments espanyols	15.364	16.416	17.722	18.788	20.118	6,1%
Ajuntament de Barcelona	1.152	1.265	1.244	1.207	1.148	-1,5%

Font: Banc d'Espanya (www.bde.es/infoest) i Ajuntament de Barcelona.

Grup Ajuntament de Barcelona (2001-2005)

	2001	2002	2003	2004	2005	Creixement anual (%)
Plantilla	**12.073**	**12.045**	**12.366**	**12.410**	**12.475**	**0,7%**
Evolució econòmica (milers d'euros)						
Ingressos corrents	1.704.048	1.826.166	1.907.154	2.054.989	2.145.233	6,0%
Despeses corrents	1.251.575	1.347.156	1.395.646	1.498.240	1.552.514	5,6%
Estalvi brut	452.473	479.010	511.508	556.749	592.719	7,0%
Inversions netes	344.362	579.104	641.303	481.901	499.048	14,6%
Superàvit (dèficit) de caixa	89.532	-135.743	-11.266	20.149	37.100	–
Deute total consolidat a 31/12	**1.192.740**	**1.327.351**	**1.336.318**	**1.311.027**	**1.269.873**	**-0,2%**
Ràtios						
Estalvi brut / Ingressos corrents (%)	26,6	26,2	26,8	27,1	27,6	
Cobertura dels interessos (x)	5,9	7,2	9,1	11,1	18,7	
Cobertura de les inversions (x)	1,3	0,8	0,8	1,2	1,2	
Inversió bruta / Despesa total (%)	25,2	36,6	35,4	27,9	26,7	
Deute / Ingressos corrents (%)	70,0	72,7	70,1	63,8	59,2	
Deute / Estalvi primari (x)	2,2	2,4	2,3	2,1	2,0	
Vida mitjana del deute a llarg termini (anys)	5,0	5,8	5,6	6,4	6,5	

Ingressos i despeses corrents

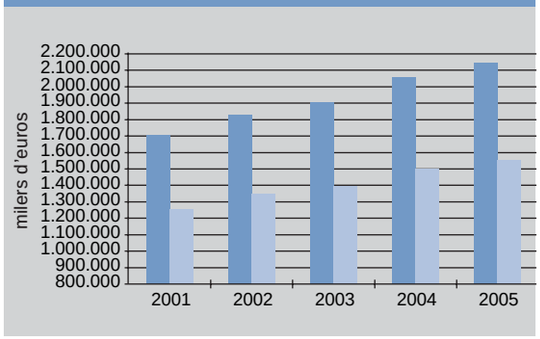

Ingressos corrents Despeses corrents

Ingressos corrents i deute total

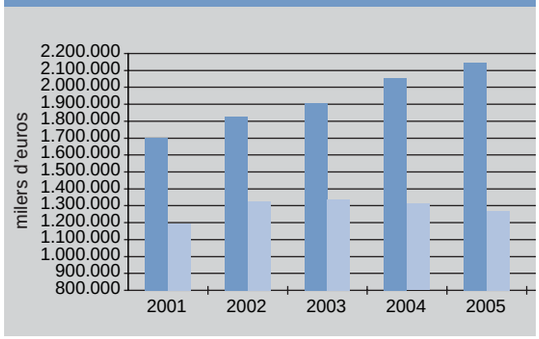

Ingressos corrents Deute total consolidat a 31/12

Inversió bruta consolidada

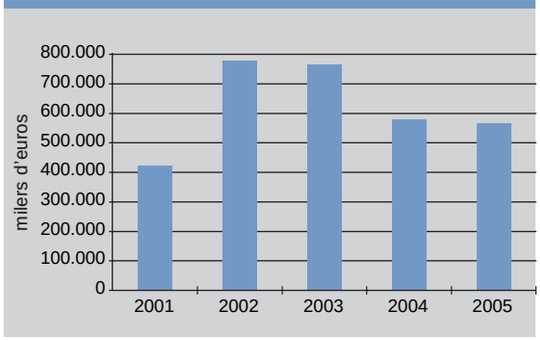

Plantilla Ajuntament, empreses i instituts municipals

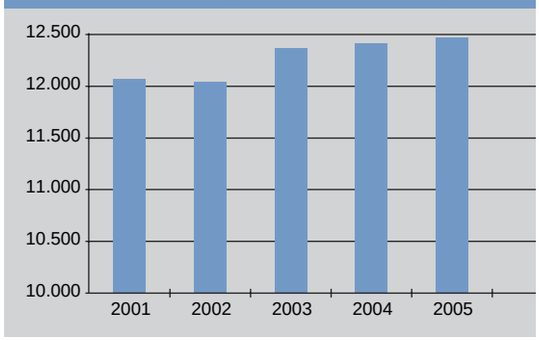

Grup Ajuntament de Barcelona (2001-2005)

	2001	2002	2003	2004	2005	Creixement anual (%)
Balanç resumit (milers d'euros)						
Immobilitzat immaterial	30.715	44.193	38.662	47.005	50.071	13,7%
Immobilitzat material i infraestructures	5.545.469	5.880.853	6.105.480	5.995.141	6.124.821	2,0%
Immobilitzat financer	82.337	73.069	92.707	102.257	124.754	9,8%
Deutors per operacions de tràfic a llarg termini	37.678	35.805	34.452	37.318	28.154	-5,8%
Despeses a distribuir en diversos exercicis	9.636	6.122	3.292	3.090	3.261	13,5%
Actius permanents	**5.705.835**	**6.040.042**	**6.274.593**	**6.184.811**	**6.331.061**	**2,2%**
Existències	36.900	36.215	43.724	40.281	49.567	11,9%
Deutors	327.941	358.242	413.540	391.268	431.986	5,1%
Tresoreria	99.005	269.423	146.037	156.157	340.593	28,3%
Actius circulants	**463.846**	**663.880**	**603.301**	**587.706**	**822.146**	**12,2%**
Total actiu	**6.169.681**	**6.703.922**	**6.877.894**	**6.772.517**	**7.153.207**	**3,1%**
Fons propis	3.874.665	4.101.585	4.183.935	4.204.316	4.512.143	3,7%
Socis externs	60.300	57.908	63.977	69.029	73.586	5,0%
Emprèstits i préstecs a llarg termini	1.186.702	1.324.197	1.336.231	1.311.027	1.269.873	-0,1%
Transferències plurianuals HOLSA	237.333	204.255	164.179	123.430	73.055	-22,8%
Altres passius permanents	381.325	437.730	531.666	540.262	578.306	13,0%
Passius permanents	**5.740.325**	**6.125.675**	**6.279.988**	**6.248.064**	**6.506.963**	**2,8%**
Creditors	423.318	575.093	597.819	524.453	646.244	6,7%
Préstecs a curt termini	6.038	3.154	87	0	0	-100,0%
Passius circulants	**429.356**	**578.247**	**597.906**	**524.453**	**646.244**	**6,3%**
Total passiu	**6.169.681**	**6.703.922**	**6.877.894**	**6.772.517**	**7.153.207**	**3,1%**

Composició dels passius permanents

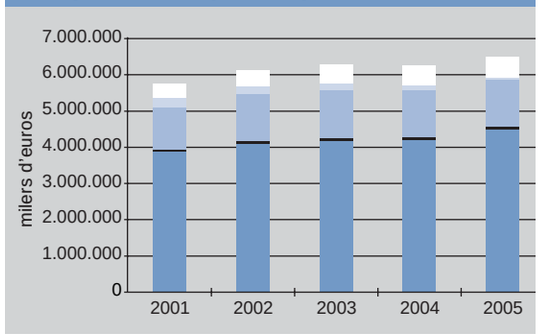

Fons propis
Socis externs
Emprèstits i préstecs a llarg termini
Transferències plurianuals HOLSA
Altres passius permanents

Estructura del deute consolidat per mercats

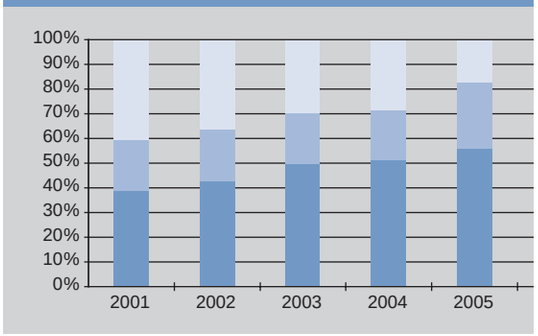

Sistema bancari
Col·locacions privades
Emissions públiques

Deute consolidat de l'Ajuntament de Barcelona: Administració pública i ens comercials (2001-2005)

	2001	2002	2003	2004	2005	Creixement anual (%)
(milions d'euros)						
Administració pública	1.168	1.265	1.245	1.207	1.148	-1,9%
Ens comercials	25	62	92	104	122	40,7%
Deute total	**1.193**	**1.327**	**1.336**	**1.311**	**1.270**	**-0,2%**