

Índex

Part I. Informe de gestió	3
Presentació	4
Balanç de l'any 2006	4
Part II. Territori i recursos a l'abast	6
Territori	6
Recursos a l'abast	16
Part III. Memòria de gestió	20
Serveis socials	20
Promoció social	25
Educació	35
Salut pública	38
Esports	40
Cultura	42
Cooperació i solidaritat	45
Medi ambient	46
Índex de taules	47
Índex de gràfics	48

Part I. Informe de gestió

Presentació

El Districte de Ciutat Vella ha estat sovint capdavanter en moltes de les activitats i recursos que en l'àmbit dels serveis a les persones ha estat necessari posar en marxa a Barcelona.

El caràcter de centre històric, turístic i comercial de Ciutat Vella; la seva dimensió com a centre cultural de primer ordre, amb la presència dels grans equipaments de la ciutat; el fet d'haver estat el primer territori d'acollida de nova immigració... són elements que suposen una circulació continuada de noves idees, que interaccionen amb noves maneres de sentir-se ciutadà en una Barcelona en plena evolució.

La Divisió de Serveis Personals ha d'atendre i adaptar-se a aquesta centralitat i a aquestes noves realitats, per fer possible una atenció i intervenció acurades en aquells àmbits que li són propis. Ha d'esdevenir font de producció de nous serveis pensats per a la ciutat que creix i canvia. Ha de ser capaç, en definitiva, d'avançar al ritme de la seva gent.

El recull de dades que us presentem a continuació abasta el conjunt d'activitats i recursos humans i materials que la Divisió de Serveis Personals posa en marxa en els diferents àmbits de la seva actuació: serveis socials, esports, cultura, salut, sectors territorials i de població, etc.

Tots els recursos esmerçats, i tota l'atenció i el servei realitzats, han estat possibles gràcies a l'esforç i la dedicació de les treballadores i treballadors de la Divisió de Serveis Personals, una divisió que seguirà treballant en la línia de millorar els serveis i, en definitiva, amb l'objectiu de contribuir a la construcció d'una Ciutat Vella cada vegada millor per als ciutadans i ciutadanes.

Jordi Parayre i Soguero

Gerent del Districte de Ciutat Vella

Balanç de l'any 2006

Exposaré breument els serveis i les activitats més destacats durant l'any 2006 al districte de Ciutat Vella derivats de l'actuació de la Divisió de Serveis Personals.

Sense ànim d'exhaustivitat, el text que ve a continuació pretén assenyalar, classificades per àmbits d'actuació, les línies prioritàries de treball.

Per disposar d'una informació quantitativa més detallada, us animem a consultar la resta del document que teniu a les mans.

Esports

Noves instal·lacions

Des d'aquest any, el districte disposa de dues noves instal·lacions esportives municipals:

El **Complex Esportiu Municipal de Can Ricart**, al Raval, amb nous espais per a activitats dirigides, piscina, sales de *fitness*, solàrium, sauna, piscines d'hidro-massatge i altres serveis esportius.

El **Complex Esportiu Municipal Marítim**, a la Barceloneta, que creix en serveis amb la incorporació d'un nou poliesportiu.

Milliores a les instal·lacions

Cal esmentar la nova **gespa artificial** del camp de futbol de la Barceloneta, que equipara aquest camp amb els millors de la ciutat.

Gestió

La resta d'instal·lacions esportives municipals segueixen en la línia de treball per promoure l'esport. Els **Banyes de Sant Sebastià** destaquen pel que fa al nombre d'abonats i la qualitat dels serveis, i cal fer esment també de la bona feina dels nous gestors del **Frontó Colom**, que han mantingut una oferta esportiva de qualitat a la Rambla.

Promoció esportiva

S'ha continuat donant suport a les activitats de promoció esportiva que desenvolupen les entitats esportives i socials del districte de Ciutat Vella. Cal destacar l'èxit de convocatòria de **l'Open de Futbol de la rambla del Raval**, el **3x3 de Bàsquet** i la **Cursa de la Barceloneta**.

Tots aquests eixos d'actuació contribueixen a mantenir l'oferta municipal esportiva a Ciutat Vella dins dels paràmetres desitjats de qualitat.

Cultura i promoció social

Els **centres cívics** han continuat desenvolupant la seva tasca de suport al teixit associatiu del territori, tot vinculant-se a la tasca quotidiana de les entitats del barri. La formació i divulgació cultural que s'exerceix des d'aquests centres és un bon indicador d'aquesta

relació entre ells i les associacions a través dels usos que es fa d'aquests equipaments.

La seva especificitat cultural els dona un valor afegit i els fa esdevenir referents de ciutat: dansa a la Barceloneta, teatre al Raval, noves músiques a Sant Pere, Santa Caterina i la Ribera, i paraula al Gòtic.

El **Pla d'entorn del Raval** ha consolidat el treball en xarxa entre el teixit associatiu del barri i l'àmbit educatiu. El treball desenvolupat fins ara pels dos sectors s'ha vist recompensat per un reconeixement formal i un reforç pressupostari, que ha permès consolidar alguns projectes, millorar-ne d'altres i incorporar-ne de nous.

L'ús social del espais escolars fora de l'horari lectiu té ja una llarga tradició al districte de Ciutat Vella i any rere any va creixent, tan pel que fa al nombre d'entitats usuàries com al nombre d'usos assolits.

Pel que fa als **plans comunitaris**, la Barceloneta ha entrat en el segon any del Pla integral per a la gent gran, i Sant Pere, Santa Caterina i la Ribera han endegat un treball de rediagnòstic dels barris que permetrà determinar els serveis necessaris, la seva adequació i elaborar estratègies de continuïtat del mateix pla.

S'ha continuat donant suport al **calendari festiu** de tots els barris. Les **festes majors** omplen els carrers del districte amb una oferta variada d'activitat lúdica i festiva per a totes les edats.

Serveis socials i salut

Els cinc **centres de serveis socials** continuen desenvolupant la seva tasca de millora del benestar social de les persones del districte amb necessitats derivades de la manca de recursos econòmics o d'autonomia personal. La cartera de serveis dels centres, dotada de serveis d'atenció domiciliària, ajuts econòmics, serveis de menjador social i d'altres, contribueixen a aquesta millora.

És també fonamental la feina dels **educadors de carrer**, que a través del suport i la redirecció als serveis educatius, formatius i/o de lleure responen a les demandes dels joves i les joves del districte. Als equips d'educadors del Raval i de Sant Pere, Santa Caterina i la Ribera s'hi ha afegit un nou equip d'educadors a la Barceloneta.

Finalment cal destacar el treball continuat de l'**equip de salut**, que amb un alt grau d'acompliment del contracte programa signat, desenvolupen els seus serveis especialment entorn del mapa escolar del districte, on programes com els dels exàmens de salut, el seguiment de la salut bucodental o les campanyes de vacunació permeten una cura adequada de la salut de les nenes i nens del districte.

Sectors de població

S'ha creat el **Consell de la Infància** del districte, un òrgan de participació que ha de permetre consoli-

dar una xarxa d'entitats d'atenció a la infància a Ciutat Vella i una millora en el flux d'informació entre el Districte i les entitats i entre les mateixes entitats, que portarà a una millora en els serveis i una millor atenció a les necessitats emergents dels infants i les seves famílies.

Es consolida la **programació de Dona** del mes de març, amb una acurada selecció d'actes i activitats que, amb la producció dels centres cívics i la iniciativa del Consell de les Dones de Ciutat Vella, presenta any rere any una proposta sòlida i cada cop més participada pel conjunt d'entitats i serveis per a dones del districte.

Com a nous serveis destaquem la posada en marxa del **PIAD (punt d'informació i atenció a les dones)** de Ciutat Vella, situat al Centre de Serveis Personals del Raval (c. Erasme Janer, 8) i que atén tota la població del districte.

Els **casals de gent gran** continuen desenvolupant els seus serveis els 365 dies de l'any. El model de gestió combina la capacitat de dinamització de la gent gran, encarregada a una empresa de serveis, amb el treball voluntari de les juntes dels casals, aprofitant també la seva capacitat de connexió amb els usuaris dels difer-

ents casals. La participació dels casals de gent gran en moltes de les activitats culturals del districte (mostra d'entitats, carnestoltes, festival de poesia, etc.) és una bona mostra d'aquesta vitalitat.

Els **casals infantils i franja** permeten disposar d'equipaments destinats a aquest sector de població amb un conjunt de serveis i activitats que es veuen reflectits en aquesta memòria.

Altres

Vull destacar, per acabar, l'aprovació al Consell Plenari del Districte de febrer de 2006, del Pla d'acollida i integració de les persones immigrades al districte de Ciutat Vella.

Aquest Pla s'ha elaborat seguint els eixos estratègics del Pla municipal d'immigració, i ha de permetre al conjunt d'entitats del districte i els serveis municipals dur a terme un conjunt de mesures que, dirigides a tota la població, contribuiran, sens dubte, a una millora de la cohesió social a Ciutat Vella.

Josep Cambray Tena

Cap de Serveis Personals
Districte de Ciutat Vella

Part II. Territori i recursos a l'abast

Territori

Dades sociodemogràfiques

Taula 1. Distribució de la població per edats i zones estadístiques grans

Districte de Ciutat Vella (Barcelona), 2006

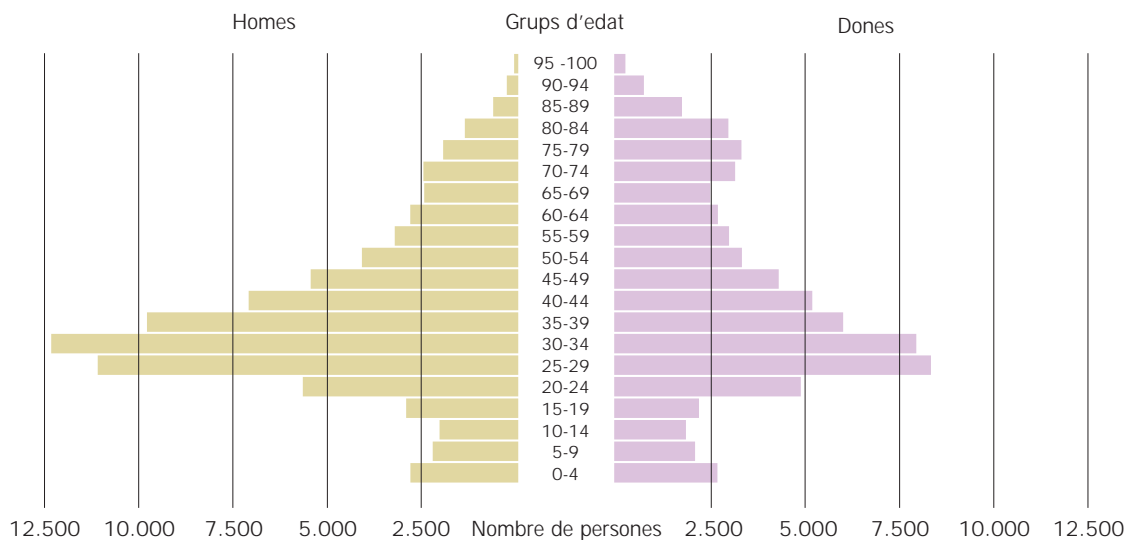
Edat (anys)	Barceloneta		Parc		Gòtic		Raval		Ciutat Vella		Barcelona	Màxim	Mínim
	p		p		p		p		p				
De 0 a 14	1.569	32	2.216	27	1.948	30	5.076	17	10.809	9	190.091	15.017	192
De 15 a 64	10.945	29	17.136	27	25.106	20	36.252	15	89.439	8	1.105.345	68.604	939
De 65 i més	3.637	29	4.360	26	3.172	30	7.550	19	18.719	9	334.101	22.430	228
Total	16.151	29	23.712	27	30.226	23	48.878	16	118.967	9	1.629.537	103.467	1.359
De 0 a 2	365	29	587	27	498	23	1.324	16	2.774	9	42.409	2.996	50
De 3 a 12	1.020	32	1.381	26	1.241	29	3.145	14	6.787	9	123.067	10.096	127
De 13 a 16	371	32	518	27	433	31	1.239	18	2.561	10	49.276	3.729	43
De 17 a 18	229	35	426	29	322	31	750	17	1.727	8	26.377	1.799	23
De 0 a 18 (%)	12,3	36	12,3	37	8,3	38	13,2	33	11,6	10	14,8	23,1	8,3
De 10 a 14	466	33	612	26	538	28	1.446	16	3.062	10	60.366	4.802	63
De 15 a 19	525	34	921	29	814	31	1.786	18	4.046	9	65.246	4.501	69
De 20 a 24	953	34	1.347	26	2.863	28	3.232	17	8.395	7	93.190	5.633	102
De 25 a 29	1.630	30	2.857	27	4.945	17	6.069	11	15.501	4	141.558	9.001	126
De 10 a 29 (%)	22,1	20	24,2	7	30,3	1	25,6	5	26,1	1	22,1	30,3	19,4
De 30 a 64 (%)	48,5	27	50,7	10	54,5	1	51,5	5	51,7	1	49,4	54,5	46,0
De 65 a 74 (%)	10,1	11	7,8	34	4,7	38	7,1	37	7	10	9,8	12,7	4,7
De 75 i més (%)	12,4	6	10,6	16	5,8	37	8,3	31	8,7	10	10,7	16,3	5,7

Font: Departament d'Estadística municipal.

p: posició de l'indicador del barri entre les 38 zones estadístiques grans (ZEG) existents, d'1 a 38, o si escau de l'indicador del districte entre els 10 existents, d'1 a 10. Independentment de l'indicador, i a efecte de la lectura de la taula, la posició 1 assenjala sempre el valor més alt tot i que això no sempre significa la millor situació.

Gràfic 1. Piràmide d'edats de la població

Districte de Ciutat Vella (Barcelona), 2006



Taula 2. Distribució de la població per edats i zones estadístiques grans (dones)

Districte de Ciutat Vella (Barcelona), 2006

Edat (anys)	Barceloneta		Parc		Gòtic		Raval		Ciutat Vella		Barcelona	Màxim	Mínim
	p		p		p		p		p				
De 0 a 14	772	33	1.092	27	961	30	2.406	17	5.231	9	92.949	7.555	96
De 15 a 64	5.061	29	7.855	27	10.167	23	15.020	17	38.103	9	558.021	35.817	469
De 65 i més	2.321	28	2.775	26	1.879	30	4.598	19	11.573	9	204.011	14.169	136
Total	8.154	29	11.722	27	13.007	26	22.024	17	54.907	9	854.981	56.914	701
De 0 a 2	182	31	304	26	267	29	608	15	1.361	9	20.825	1.529	19
De 3 a 12	506	33	667	28	594	31	1.515	18	3.282	9	60.095	5.054	69
De 13 a 16	163	35	225	29	206	31	562	18	1.156	10	24.028	1.876	21
De 17 a 18	104	33	132	31	141	29	341	16	718	10	12.832	905	16
De 0 a 18 (%)	11,7	35	11,3	37	9,3	38	13,7	19	11,9	10	13,8	23,4	9,3
De 10 a 14	226	33	287	29	271	30	673	18	1.457	10	29.444	2.415	42
De 15 a 19	236	35	314	30	375	28	808	17	1.733	10	31.793	2.249	40
De 20 a 24	468	30	642	27	1.322	17	1.459	16	3.891	8	46.348	2.875	54
De 25 a 29	763	29	1.381	23	2.056	17	2.449	11	6.649	6	69.337	4.551	71
De 10 a 29 (%)	20,8	21	22,4	7	30,9	1	24,5	5	25	1	22,1	30,9	17,8
De 30 a 64 (%)	44,1	35	47,1	25	49,3	11	46,8	30	47	10	48,0	52,0	43,4
De 65 a 74 (%)	11,5	8	8,7	32	5,3	38	8,3	36	8,1	10	10,5	13,7	5,3
De 75 i més (%)	17	3	15	8	9,1	35	12,6	18	12,9	1	13,4	19,2	7,4

Font: Departament d'Estadística municipal.

p: posició de l'indicador del barri entre les 38 zones estadístiques grans (ZEG) existents, d'1 a 38, o si escau de l'indicador del districte entre els 10 existents, d'1 a 10. Independentment de l'indicador, i a efecte de la lectura de la taula, la posició 1 assenyalava sempre el valor més alt tot i que això no sempre significa la millor situació.

Taula 3. Distribució de la població per edats i zones estadístiques grans (homes)

Districte de Ciutat Vella (Barcelona), 2006

Edat (anys)	Barceloneta		Parc		Gòtic		Raval		Ciutat Vella		Barcelona	Màxim	Mínim
	p		p		p		p		p				
De 0 a 14	797	32	1.124	28	987	30	2.670	17	5.578	9	97.142	7.462	96
De 15 a 64	5.884	29	9.281	27	14.939	18	21.232	11	51.336	6	547.324	32.787	470
De 65 i més	1.316	29	1.585	26	1.293	30	2.952	19	7.146	9	130.090	8.261	92
Total	7.997	29	11.990	27	17.219	20	26.854	13	64.060	8	774.556	46.553	658
De 0 a 2	183	31	283	27	231	30	716	13	1.413	9	21.584	1.467	31
De 3 a 12	514	34	714	26	647	31	1.630	18	3.505	9	62.972	5.042	58
De 13 a 16	208	34	293	28	227	31	677	17	1.405	10	25.248	1.853	22
De 17 a 18	125	31	294	20	181	27	409	16	1.009	8	13.545	894	7
De 0 a 18 (%)	12,9	36	13,2	35	7,5	38	12,8	37	11,6	10	15,9	23,3	7,5
De 10 a 14	240	35	325	29	267	31	773	18	1.605	10	30.922	2.387	21
De 15 a 19	289	32	607	25	439	28	978	16	2.313	8	33.453	2.252	29
De 20 a 24	485	30	705	27	1.541	16	1.773	9	4.504	5	46.842	2.771	48
De 25 a 29	867	29	1.476	21	2.889	9	3.620	4	8.852	3	72.221	4.450	55
De 10 a 29 (%)	23,5	21	26	7	29,8	1	26,6	4	26,1	1	23,7	29,8	21,3
De 30 a 64 (%)	53,1	6	54,2	3	58,5	1	55,3	2	55,7	10	51,0	58,5	45,8
De 65 a 74 (%)	8,7	20	6,8	35	4,2	38	6,1	37	7	10	9,0	11,8	4,2
De 75 i més (%)	7,8	18	6,4	29	3,4	38	4,9	35	11,1	1	7,8	12,8	3,4

Font: Departament d'Estadística municipal.

p: posició de l'indicador del barri entre les 38 zones estadístiques grans (ZEG) existents, d'1 a 38, o si escau de l'indicador del districte entre els 10 existents, d'1 a 10. Independentment de l'indicador, i a efecte de la lectura de la taula, la posició 1 assenyalava sempre el valor més alt tot i que això no sempre significa la millor situació.

Taula 4. Envel·liment i solitud de la gent gran per zones estadístiques grans

Districte de Ciutat Vella (Barcelona), 2006

	Barceloneta	p	Parc	p	Gòtic	p	Raval	p	Ciutat Vella	p	Barcelona	Màxim	Mínim
Índex d'envelliment	231,8	3	196,8	10	162,8	24	148,7	28	173,2	7	175,8	255,5	77,1
Índex de sobreenvelliment	55,2	10	57,8	3	55,7	8	54,0	13	55,4	2	52,3	60,9	39,9
Índex de dependència demogràfica	47,6	20	38,4	35	20,4	38	34,8	37	33	10	47,4	62,1	20,4
Índex de solitud de les persones de 65 anys i més (%)	31,6	3	32,1	2	29,9	4	32,1	1	31,6	1	24,6	32,1	16,1
Índex de solitud de les persones de 75 anys i més (%)	38,3	1	37,8	2	36,6	4	37,7	3	37,7	1	30,6	38,3	19,6

Font: Departament d'Estadística municipal.

Elaboració: Departament de Recerca i Coneixement. Sector de Serveis Personals.

p: posició de l'indicador del barri entre les 38 zones estadístiques grans (ZEG) existents, d'1 a 38, o si escau de l'indicador del districte entre els 10 existents, d'1 a 10. Independentment de l'indicador, i a efecte de la lectura de la taula, la posició ocupada sempre assenyala el valor més alt i això no sempre significa la millor situació.

Taula 5. Envel·liment i solitud de la gent gran per zones estadístiques grans (dones)

Districte de Ciutat Vella (Barcelona), 2006

	Barceloneta	p	Parc	p	Gòtic	p	Raval	p	Ciutat Vella	p	Barcelona	Màxim	Mínim
Índex d'envelliment	300,7	3	254,1	11	195,5	25	191,1	26	221,2	5	219,5	309,0	83,8
Índex de sobreenvelliment	59,7	9	63,2	3	63,3	2	60,3	5	61,4	1	56,1	64,5	45,8
Índex de solitud de les dones de 65 anys i més (%)	39,0	1	38,7	2	36,2	4	38,1	3	38,1	1	32,2	39,0	22,8
Índex de solitud de les dones de 75 anys i més (%)	46,3	1	45,8	2	43,3	4	44,8	3	45,1	1	38,8	46,3	26,3

Font: Departament d'Estadística municipal.

Elaboració: Departament de Recerca i Coneixement. Sector de Serveis Personals.

p: posició de l'indicador del barri entre les 38 zones estadístiques grans (ZEG) existents, d'1 a 38, o si escau de l'indicador del districte entre els 10 existents, d'1 a 10. Independentment de l'indicador, i a efecte de la lectura de la taula, la posició 1 assenyala sempre el valor més alt tot i que això no sempre significa la millor situació.

Taula 6. Envel·liment i solitud de la gent gran per zones estadístiques grans (homes)

Districte de Ciutat Vella (Barcelona), 2006

	Barceloneta	p	Parc	p	Gòtic	p	Raval	p	Ciutat Vella	p	Barcelona	Màxim	Mínim
Índex d'envelliment	165,1	5	141	17	131	21	110,6	28	128,1	7	133,9	197,3	69,9
Índex de sobreenvelliment	47,3	13	48,3	9	44,6	23	44,1	26	45,7	6	46,4	57,2	32,0
Índex de solitud dels homes de 65 anys i més (%)	18,5	4	20,4	3	20,7	2	22,8	1	21,1	1	12,7	22,8	6,5
Índex de solitud dels homes de 75 anys i més (%)	20,7	3	19,5	4	22,7	1	22,6	2	21,5	1	15,0	22,7	6,7

Font: Departament d'Estadística municipal.

Elaboració: Departament de Recerca i Coneixement. Sector de Serveis Personals.

p: posició de l'indicador del barri entre les 38 zones estadístiques grans (ZEG) existents, d'1 a 38, o si escau de l'indicador del districte entre els 10 existents, d'1 a 10. Independentment de l'indicador, i a efecte de la lectura de la taula, la posició 1 assenyalava sempre el valor més alt tot i que això no sempre significa la millor situació.

Taula 7. Origen i nacionalitat de la població per zones estadístiques grans

Districte de Ciutat Vella (Barcelona), 2006

	Barceloneta	p	Parc	p	Gòtic	p	Raval	p	Ciutat Vella	p	Barcelona	Màxim	Mínim
Població nascuda a Catalunya (%)	51,9	30	41,2	36	24,5	38	31,5	37	34,4	10	58,7	71,8	24,5
Població nascuda a la resta d'Espanya (%)	19,2	24	18,6	27	12,2	38	15,3	32	15,7	9	21,6	33,7	12,2
Població nascuda a l'estranger (%)	28,9	7	40,3	3	63,3	1	53,2	2	49,9	1	19,7	63,3	10,5
Població de nacionalitat estrangera (%)	26,0	7	35,6	3	60,3	1	47,8	2	45,6	1	16,5	60,3	8,2

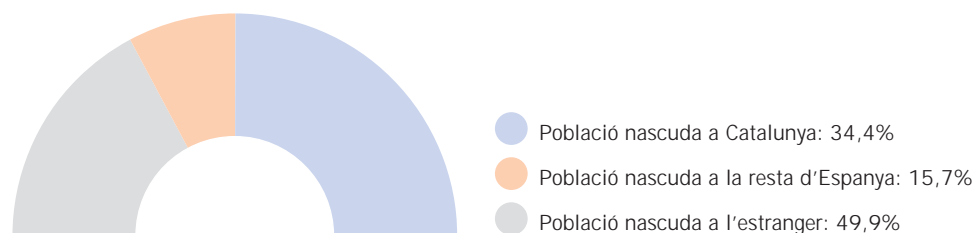
Font: Departament d'Estadística municipal.

Elaboració: Departament de Recerca i Coneixement. Sector de Serveis Personals.

p: posició de l'indicador del barri entre les 38 zones estadístiques grans (ZEG) existents, d'1 a 38, o si escau de l'indicador del districte entre els 10 existents, d'1 a 10. Independentment de l'indicador, i a efecte de la lectura de la taula, la posició 1 assenyalava sempre el valor més alt tot i que això no sempre significa la millor situació.

Gràfic 2. Origen de la població

Districte de Ciutat Vella (Barcelona), 2006



Taula 8. Origen i nacionalitat de la població per zones estadístiques grans (dones)

Districte de Ciutat Vella (Barcelona), 2006

	Barceloneta	p	Parc	p	Gòtic	p	Raval	p	Ciutat Vella	p	Barcelona	Màxim	Mínim
Dones nascudes a Catalunya (%)	53,1	28	43,5	34	28,6	38	36,1	37	38,4	10	58,1	69,5	28,6
Dones nascudes a la resta d'Espanya (%)	21,6	23	21,2	25	13,5	38	17,9	31	18,1	9	23,6	36,4	13,5
Dones nascudes a l'estranger (%)	25,3	7	35,3	3	57,9	1	46,0	2	43,5	1	18,3	57,9	10,4
Dones de nacionalitat estrangera (%)	22,2	7	30,2	3	54,3	1	39,4	2	38,4	1	14,9	54,3	7,9

Font: Departament d'Estadística municipal.

Elaboració: Departament de Recerca i Coneixement. Sector de Serveis Personals.

p: posició de l'indicador del barri entre les 38 zones estadístiques grans (ZEG) existents, d'1 a 38, o si escau de l'indicador del districte entre els 10 existents, d'1 a 10. Independentment de l'indicador, i a efecte de la lectura de la taula, la posició 1 assenyalava sempre el valor més alt tot i que això no sempre significa la millor situació.

Taula 9. Origen i nacionalitat de la població per zones estadístiques grans (homes)

Districte de Ciutat Vella (Barcelona), 2006

	Barceloneta	p	Parc	p	Gòtic	p	Raval	p	Ciutat Vella	p	Barcelona	Màxim	Mínim
Homes nascuts a Catalunya (%)	50,6	31	38,8	36	21,4	38	27,8	37	31,0	10	59,4	74,5	21,4
Homes nascuts a la resta d'Espanya (%)	16,8	25	16,0	28	11,2	36	13,2	33	13,6	9	19,4	30,9	10,9
Homes nascuts a l'estranger (%)	32,6	6	45,1	3	67,4	1	59,0	2	55,4	1	21,2	67,4	10,6
Homes de nacionalitat estrangera (%)	29,8	7	40,8	3	64,9	1	54,6	2	51,7	1	18,3	64,9	8,5

Font: Departament d'Estadística municipal.

Elaboració: Departament de Recerca i Coneixement. Sector de Serveis Personals.

p: posició de l'indicador del barri entre les 38 zones estadístiques grans (ZEG) existents, d'1 a 38, o si escau de l'indicador del districte entre els 10 existents, d'1 a 10. Independentment de l'indicador, i a efecte de la lectura de la taula, la posició 1 assenyalava sempre el valor més alt tot i que això no sempre significa la millor situació.

Taula 10. Prestacions i ingressos de la gent gran i de les persones amb discapacitat per zones estadístiques grans

Districte de Ciutat Vella (Barcelona), 2006

	Barceloneta	p	Parc	p	Gòtic	p	Raval	p	Ciutat Vella	p	Barcelona	Màxim	Mínim
Perceptors de LISMI	13	18	11	20	5	29	21	8	50	6	537	51	0
Perceptors de FAS	0	-	0	-	1	9	0	-	1	8	36	6	0
Perceptors de PNC per jubilació	135	27	210	18	195	19	559	2	1.099	2	8.342	573	10
Perceptors de PNC per invalidesa	172	17	200	15	240	12	781	1	1.393	1	7.620	781	11
Perceptors totals de PNC	320	23	421	16	441	14	1.361	1	2.543	1	16.535	1.361	21
Perceptors de PNC / població total	19,8	2	17,8	3	14,6	7	27,8	1	21,4	1	10,2	27,8	3,8
Perceptors de PNC per jubilació / població de 65 anys i més	37,1	6	48,2	3	61,5	2	74,0	1	58,7	1	25,0	74,0	10,1
Perceptors de la renda mínima d'inserció	nd	nd	nd	nd	nd	nd	nd	nd	726	1	2.946	726	57
Perceptors de la renda mínima d'inserció / població total	nd	nd	nd	nd	nd	nd	nd	nd	6	1	1,8	6,1	0,7
Població de 62 anys i més amb ingressos < 1 IPREM	1.877	26	2.028	24	1.580	27	4.282	12	9.950	7	127.113	9.357	55
Població de 62 anys i més amb ingressos > 1 IPREM i < 2 IPREM	1.288	29	1.386	26	878	31	2.271	19	5.957	8	115.951	7.846	75

Font: Generalitat de Catalunya.

FAS: fons d'assistència social.

IPREM: indicador públic de renda d'efectes múltiples.

LISMI: subsidi de garantia d'ingressos mínims (Llei d'integració social de minusvàlids).

PNC: pensió no contributiva.

p: posició de l'indicador del barri entre les 38 zones estadístiques grans (ZEG) existents, d'1 a 38, o si escau de l'indicador del districte entre els 10 existents, d'1 a 10. Independentment de l'indicador, i a efecte de la lectura de la taula, la posició 1 assenyalava sempre el valor més alt tot i que això no sempre significa la millor situació.

Taula 11. Prestacions i ingressos de la gent gran i de les persones amb discapacitat per zones estadístiques grans (dones)

Districte de Ciutat Vella (Barcelona), 2006

	Barceloneta	p	Parc	p	Gòtic	p	Raval	p	Ciutat Vella	p	Barcelona	Màxim	Mínim
Perceptores de LISMI	12	12	6	24	1	35	11	14	30	6	414	46	0
Perceptores de FAS	0	-	0	-	1	9	0	-	1	8	29	5	0
Perceptores de PNC per jubilació	90	28	128	20	111	25	357	3	686	6	6.498	438	7
Perceptores de PNC per invalidesa	79	20	101	15	93	16	348	1	621	1	4.026	348	5
Perceptores totals de PNC	181	26	235	20	206	24	716	1	1.338	4	10.967	716	14
Perceptores de PNC / total dones	22,2	3	20,0	5	15,8	13	32,5	1	24,4	1	12,8	32,5	4,6
Perceptores de PNC per jubilació / població de 65 anys i més	38,8	9	46,1	6	59,1	4	77,6	1	59,3	1	31,9	77,6	14,2

Font: Generalitat de Catalunya.

FAS: fons d'assistència social.

IPREM: indicador públic de renda d'efectes múltiples.

LISMI: subsidi de garantia d'ingressos mínims (Llei d'integració social de minusvàlids).

PNC: pensió no contributiva.

p: posició de l'indicador del barri entre les 38 zones estadístiques grans (ZEG) existents, d'1 a 38, o si escau de l'indicador del districte entre els 10 existents, d'1 a 10. Independentment de l'indicador, i a efecte de la lectura de la taula, la posició 1 assenyalava sempre el valor més alt tot i que això no sempre significa la millor situació.

Taula 12. Prestacions i ingressos de la gent gran i de les persones amb discapacitat per zones estadístiques grans (homes)

Districte de Ciutat Vella (Barcelona), 2006

	Barceloneta	p	Parc	p	Gòtic	p	Raval	p	Ciutat Vella	p	Barcelona	Màxim	Mínim
Perceptors de LISMI	1	26	5	5	4	9	10	2	20	2	123	14	0
Perceptors de FAS	0	-	0	-	0	-	0	-	0	-	7	1	0
Perceptors de PNC per jubilació	45	16	82	7	84	6	202	1	413	1	1.844	202	1
Perceptors de PNC per invalidesa	93	15	99	14	147	7	433	1	772	1	3.594	433	5
Perceptors totals de PNC	139	16	186	11	235	6	645	1	1.205	1	5.568	645	7
Perceptors de PNC / total homes	17,4	2	15,5	3	13,6	4	24,0	1	18,8	1	7,2	24,0	2,9
Perceptors de PNC jubilació / població de 65 anys i més	34,2	4	51,7	3	65,0	2	68,4	1	57,8	1	14,2	68,4	4,8

Font: Generalitat de Catalunya.

FAS: fons d'assistència social.

IPREM: indicador públic de renda d'efectes múltiples.

LISMI: subsidi de garantia d'ingressos mínims (Llei d'integració social de minusvàlids).

PNC: pensió no contributiva.

p: posició de l'indicador del barri entre les 38 zones estadístiques grans (ZEG) existents, d'1 a 38, o si escau de l'indicador del districte entre els 10 existents, d'1 a 10. Independentment de l'indicador, i a efecte de la lectura de la taula, la posició 1 assenyalava sempre el valor més alt tot i que això no sempre significa la millor situació.

Taula 13. Població amb certificat de discapacitació per zones estadístiques grans

Districte de Ciutat Vella (Barcelona), 2006

	Barceloneta	p	Parc	p	Gòtic	p	Raval	p	Ciutat Vella	p	Barcelona	Màxim	Mínim
Població amb certificat de discapacitació	nd	nd	nd	nd	nd	nd	nd	nd	9.833	6	106.274	17.444	3.871
Prevalença de discapacitació	nd	nd	nd	nd	nd	nd	nd	nd	8,3	1	6,5	8,3	4,6

Font: Gabinet d'Estudis i Planificació. Departament d'Acció Social i Ciutadania. Generalitat de Catalunya.

Elaboració: Departament de Recerca i Coneixement. Sector de Serveis Personals.

p: posició de l'indicador del barri entre les 38 zones estadístiques grans (ZEG) existents, d'1 a 38, o si escau de l'indicador del districte entre els 10 existents, d'1 a 10. Independentment de l'indicador, i a efecte de la lectura de la taula, la posició 1 assenyalava sempre el valor més alt tot i que això no sempre significa la millor situació.

Taula 14. Població amb certificat de discapacitació per zones estadístiques grans (dones)

Districte de Ciutat Vella (Barcelona), 2006

	Barceloneta	p	Parc	p	Gòtic	p	Raval	p	Ciutat Vella	p	Barcelona	Màxim	Mínim
Dones amb certificat de discapacitació	nd	nd	nd	nd	nd	nd	nd	nd	4.610	6	54.794	9.586	2.062
Prevalença de discapacitació (dones)	nd	nd	nd	nd	nd	nd	nd	nd	8,4	1	6,4	8,4	4,5

Font: Gabinet d'Estudis i Planificació. Departament d'Acció Social i Ciutadania. Generalitat de Catalunya.

Elaboració: Departament de Recerca i Coneixement. Sector de Serveis Personals.

p: posició de l'indicador del barri entre les 38 zones estadístiques grans (ZEG) existents, d'1 a 38, o si escau de l'indicador del districte entre els 10 existents, d'1 a 10. Independentment de l'indicador, i a efecte de la lectura de la taula, la posició 1 assenyalava sempre el valor més alt tot i que això no sempre significa la millor situació.

Taula 15. Població amb certificat de discapacitació per zones estadístiques grans (homes)

Districte de Ciutat Vella (Barcelona), 2006

	Barceloneta	p	Parc	p	Gòtic	p	Raval	p	Ciutat Vella	p	Barcelona	Màxim	Mínim
Homes amb certificat de discapacitació	nd	nd	nd	nd	nd	nd	nd	nd	5.223	6	51.480	7.858	1.809
Prevalença de discapacitació (homes)	nd	nd	nd	nd	nd	nd	nd	nd	8,2	2	6,6	8,5	4,6

Font: Gabinet d'Estudis i Planificació. Departament d'Acció Social i Ciutadania. Generalitat de Catalunya.

Elaboració: Departament de Recerca i Coneixement. Sector de Serveis Personals.

p: posició de l'indicador del barri entre les 38 zones estadístiques grans (ZEG) existents, d'1 a 38, o si escau de l'indicador del districte entre els 10 existents, d'1 a 10. Independentment de l'indicador, i a efecte de la lectura de la taula, la posició 1 assenyalava sempre el valor més alt tot i que això no sempre significa la millor situació.

Taula 16. Desigualtat social per zones estadístiques grans

Districte de Ciutat Vella (Barcelona), diversos anys

	Barceloneta	p	Parc	p	Gòtic	p	Raval	p	Total districte	p	Total ciutat	Màxim	Mínim
Taxa de persones amb formació insuficient (%) (any 2006)	17,8	8	12,0	21	8,0	34	12,2	20	11,8	6	12,3	21,7	6,3
Taxa de persones amb titulació superior (%) (any 2006)	9,1	25	18,2	10	14,5	16	11,2	20	13,2	5	14,2	31,7	2,7
Població ocupada (any 2001)	5.435	30	8.677	26	5.846	28	14.871	18	34.829	10	645.682	41.534	152
Població aturada (any 2001)	919	28	1.134	26	830	30	2.807	12	5.690	8	78.564	5.097	30
Taxa d'atur (%) (any 2001)	14,5	4	11,6	14	12,4	10	15,9	3	14	1	10,8	17,2	7,6
Esperança de vida en néixer (anys 1997-2002)	76,1	36	76,6	35	75,6	37	75,3	38	75,6	10	79,7	82,48	75,3
Índex sintètic de desigualtat social estandarditzat (any 2001)	722	35	750	29	746	32	717	38	729	10	780	842	717

Elaboració: Departament de Recerca i Coneixement. Sector de Serveis Personals.

p: posició de l'indicador del barri entre les 38 zones estadístiques grans (ZEG) existents, d'1 a 38, o si escau de l'indicador del districte entre els 10 existents, d'1 a 10. Independentment de l'indicador, i a efecte de la lectura de la taula, la posició 1 assenyalava sempre el valor més alt tot i que això no sempre significa la millor situació.



Xarxa associativa

Taula 17. Entitats associatives per àmbits d'actuació i àrees d'activitat

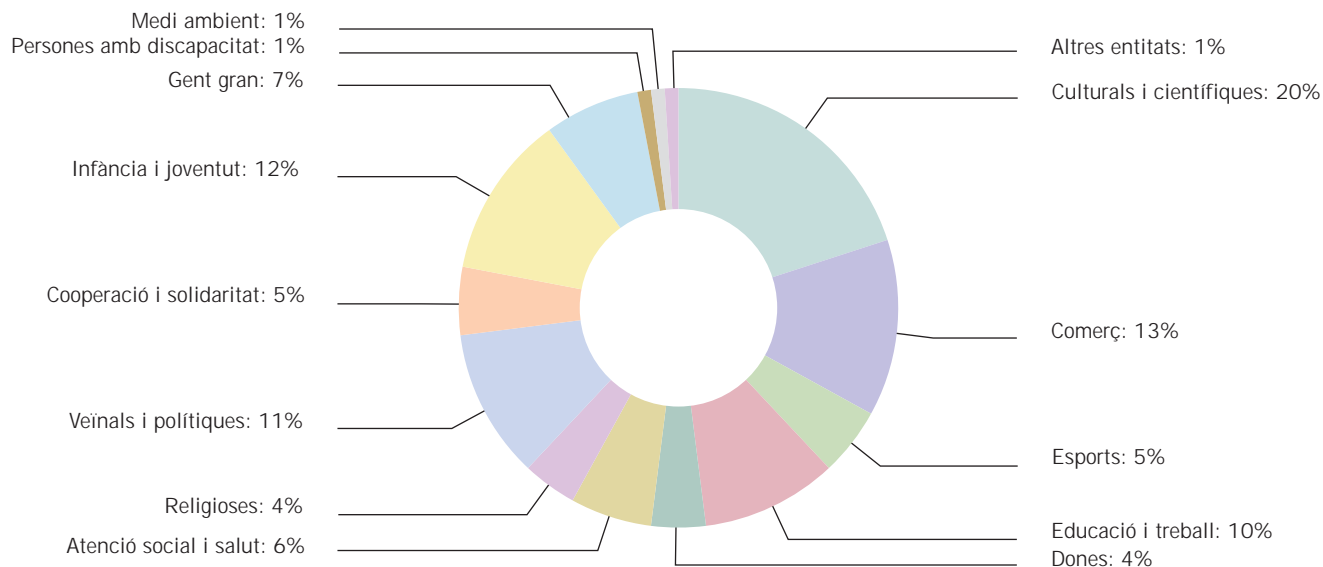
Districte de Ciutat Vella (Barcelona), 2006

Àrees d'activitat	Districte	Ciutat	Total
Culturals i científiques (inclou corals, teatre, societats)	31	81	112
Comerç	64	13	77
Esports	16	11	27
Educació (inclou AMPA) i treball	51	8	59
Drets civils	2	0	2
Dones	17	7	24
Atenció social i salut	21	15	36
Religioses	16	9	25
Veïnals (inclou comunicació) i polítiques	43	18	61
Cooperació i solidaritat	6	25	31
Infància i joventut	54	15	69
Gent gran	25	12	37
Persones amb discapacitat	2	1	3
Medi ambient	2	6	8
Altres entitats	3	4	7
Total	353	225	578

AMPA: associació de mares i pares d'alumnes.

Gràfic 3. Entitats del districte per àrees d'activitat

Districte de Ciutat Vella (Barcelona), 2006



Recursos a l'abast

Recursos humans

Taula 18. Personal propi

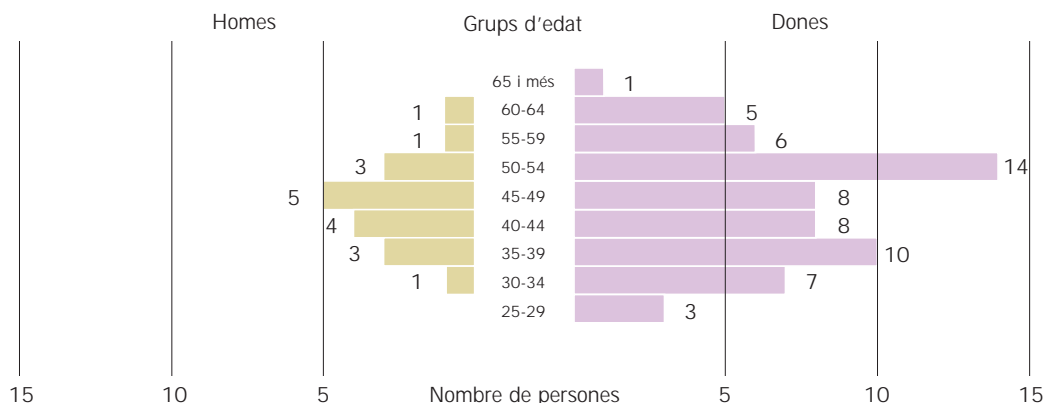
Districte de Ciutat Vella (Barcelona), 2006

	Grup A	Grup B	Grup C	Grup D	Grup E	Total
Divisió de Serveis Personals	5	6	4	1	0	16
Centres de serveis socials	5	43	0	7	0	55
Centres cívics	0	0	0	0	0	0
Altres instal·lacions o serveis	0	1	2	3	3	9
Total	10	50	6	11	3	80

Dades a 31 de desembre.

Gràfic 4. Piràmide d'edats del personal propi

Districte de Ciutat Vella (Barcelona), 2006



Taula 19. Personal extern

Districte de Ciutat Vella (Barcelona), 2006

	Total
Centres cívics	25
Plans comunitaris	9
Serveis per a dones	0
Serveis per a infants	13
Serveis per a joves	4
Serveis per a gent gran	53
Serveis de medi ambient	0
Equipaments esportius	245
Atenció social «A partir del carrer»	6
Treballadores familiars*	89
Total	444

*Personal estandarditzat calculat en hores per any per treballador/a.
Dades a 31 de desembre.

Taula 20. Activitats de formació

Districte de Ciutat Vella (Barcelona), 2006

	Total
Cursos	22
Assistents	39

En relació amb l'any 2005, cinc persones més de la Divisió de Serveis Personals han fet cursos fora de l'oferta de l'Ajuntament de Barcelona.

Xarxa d'infraestructures (equipaments i serveis)

Taula 21. Equipaments per territoris

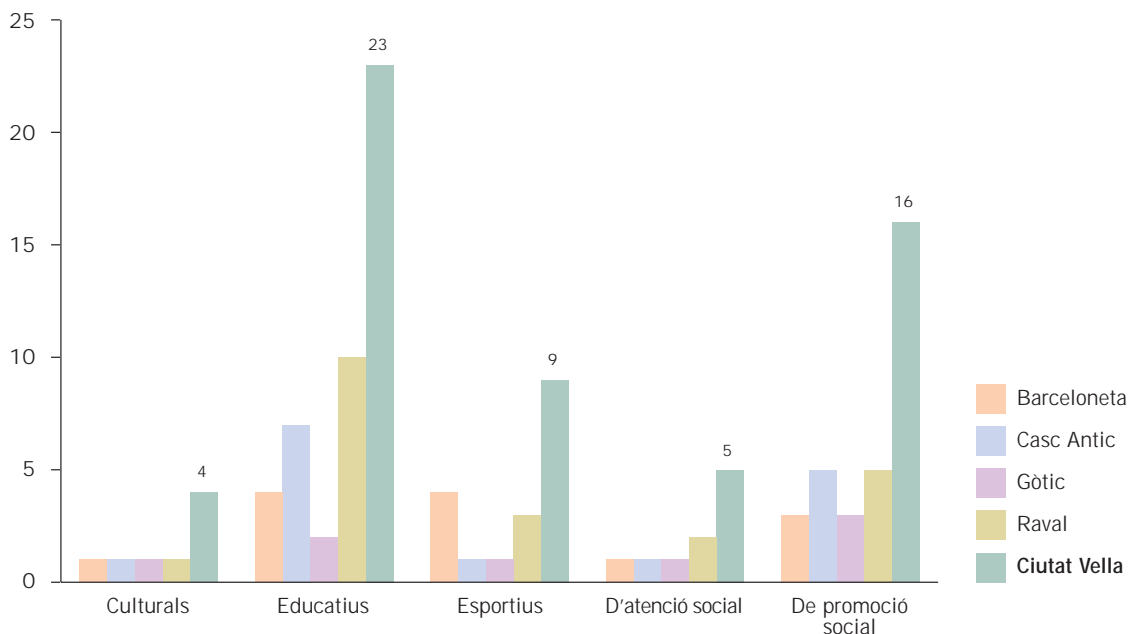
Districte de Ciutat Vella (Barcelona), 2006

	Barceloneta	Casc Antic	Gòtic	Raval	Total
Biblioteques i sales de lectura	1	1	1	1	4
Escoles bressol	1	2	1	3	7
Col·legis d'educació infantil i primària	2	3	1	5	11
Centres d'educació especial	0	0	0	0	0
Instituts d'educació secundària	1	2	0	2	5
Centres cívics i culturals	1	1	1	1	4
Casals de barri	0	1	0	0	1
Casals i espais de gent gran	1	1	1	2	5
Espais joves, casals i punts d'informació	0	1	0	0	1
Casals infantil i ludoteques	1	1	1	1	4
Equipaments esportius	4	1	1	3	9
Centres de serveis socials	1	1	1	2	5
Aula ambiental	0	0	0	0	0
Punts d'informació i assessorament per a dones	0	0	0	1	1
Total	13	15	8	21	57



Gràfic 5. Equipaments per territoris

Districte de Ciutat Vella (Barcelona), 2006



Pressupost

Taula 22. Ingressos

Districte de Ciutat Vella (Barcelona), 2006

	Import	%
Equipaments esportius	1.205.418,00	68,36
Centres cívics	419.800,54	23,81
Casals d'avis	127.078,72	7,21
Fotocòpies a les biblioteques	6.320,20	0,36
Ingressos directes dels centres cívics i casals infantils	2.711,60	0,15
Podòleg	1.073,76	0,06
Mercat Obert del Raval	887,00	0,05
Total	1.763.289,82	100,00

En euros.

Les despeses dedicades als sectors temàtics de dones, salut pública, cooperació i solidaritat i persones amb discapacitat es troben imputades als altres sectors.

Taula 23. Despesa per sectors temàtics

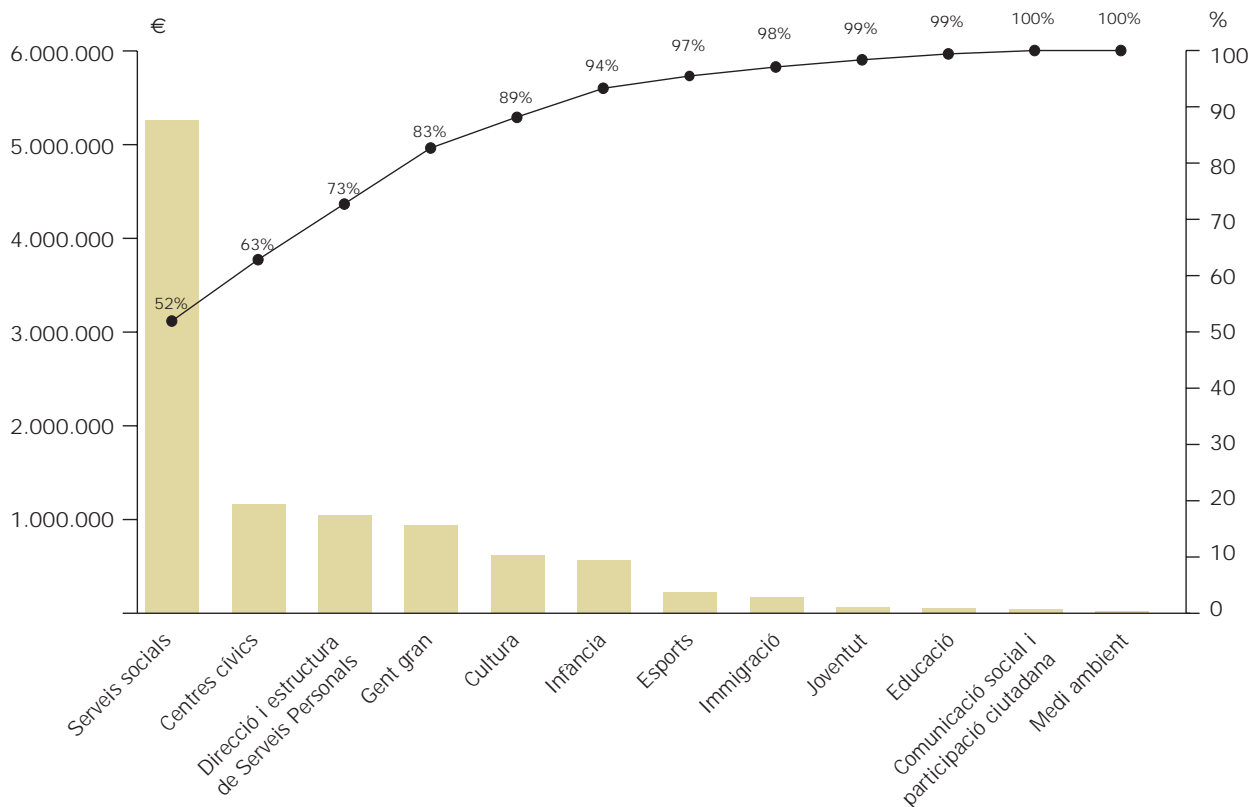
Districte de Ciutat Vella (Barcelona), 2006

	Facturació	%
Serveis socials	5.261.586,59	51,69
Centres cívics	1.165.663,12	11,45
Direcció i estructura de Serveis Personals	1.043.069,59	10,25
Gent gran	942.904,90	9,26
Cultura	617.243,29	6,06
Infància	569.516,82	5,59
Esports	229.507,46	2,25
Immigració	166.771,45	1,64
Joventut	64.791,01	0,64
Educació	51.493,93	0,51
Comunicació social i participació ciutadana	43.328,78	0,43
Medi ambient	24.186,32	0,24
Total	10.180.063,26	100,00

Liquidació del pressupost (en euros).

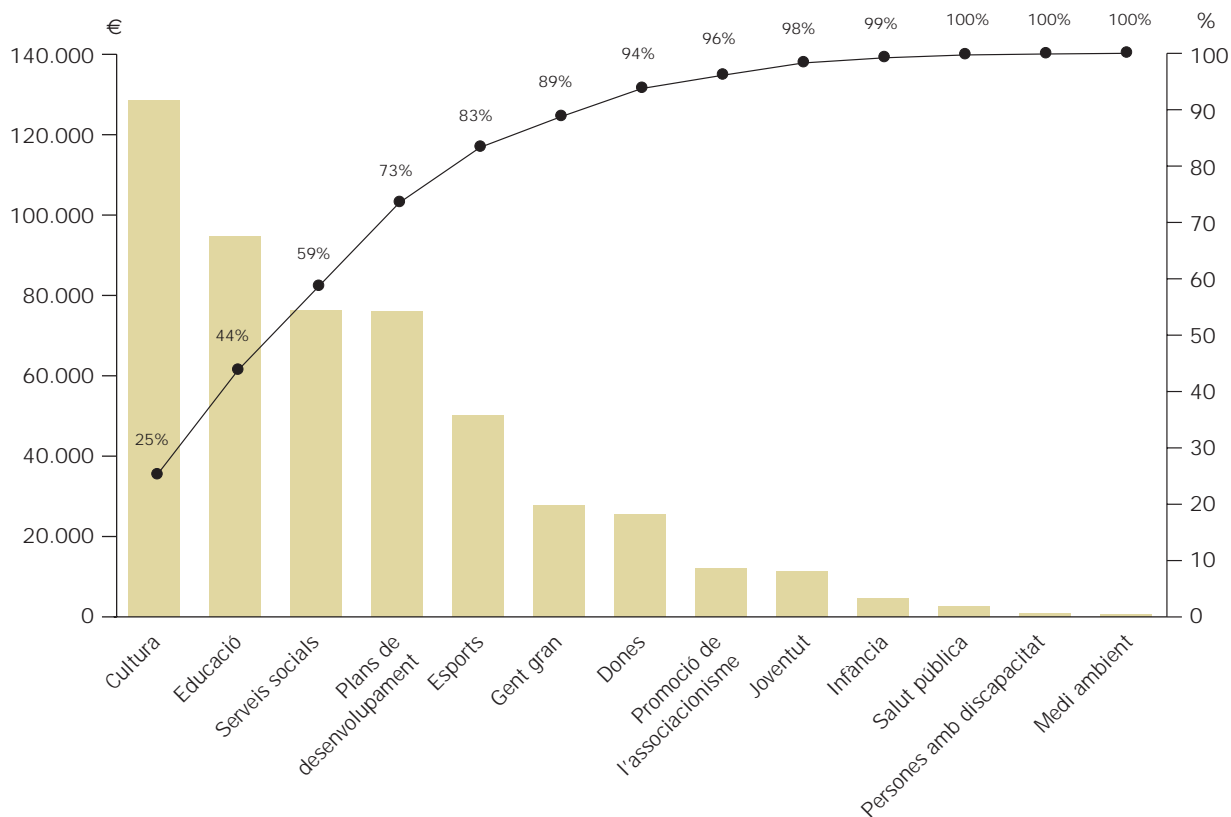
Gràfic 6. Despesa per sectors temàtics

Districte de Ciutat Vella (Barcelona), 2006



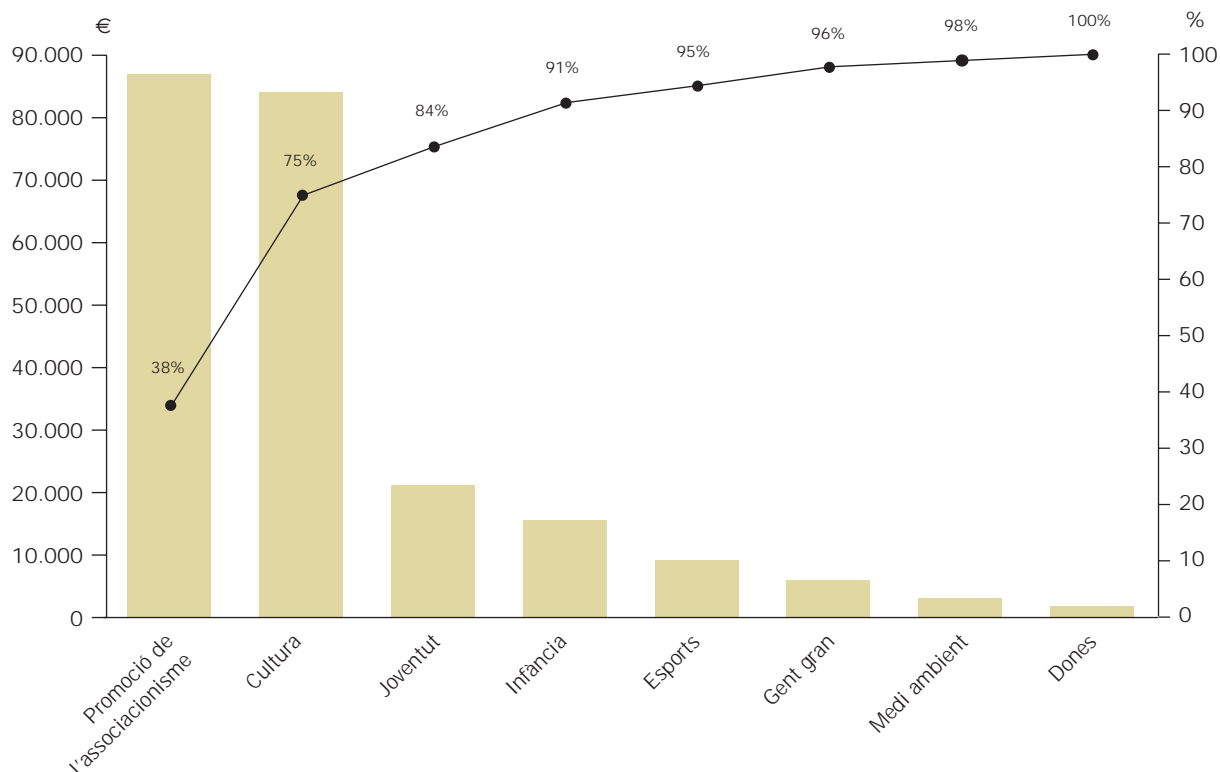
Gràfic 7. Subvencions per sectors temàtics

Districte de Ciutat Vella (Barcelona), 2006



Gràfic 8. Suport logístic per sectors temàtics

Districte de Ciutat Vella (Barcelona), 2006



Part III. Memòria de gestió

Serveis socials

Atenció social primària

Taula 24. Personal dels equips bàsics d'atenció social primària

Districte de Ciutat Vella (Barcelona), 2006

	CSS Barceloneta	CSS Casc Antic	CSS Raval Sud	CSS Raval Nord	CSS Gòtic	Total
Assistents/es socials	4	6	8	7	5	30
Educadors/es	2	2	3	2	2	11
Psicòlegs/logues	0,5	1	1	1	0,5	4

Font: Direcció de Benestar Social.

CSS: centre de serveis socials.

Dades a 31 de desembre.

Taula 25. Atenció individual i familiar

Districte de Ciutat Vella (Barcelona), 2006

	CSS Barceloneta	CSS Casc Antic	CSS Raval Sud	CSS Raval Nord	CSS Gòtic	Total
Expedients en actiu a 31 de desembre	497	572	815	545	603	3.032
Altes de persones usuàries	872	1.070	1.401	1.461	843	5.647
Persones ateses	933	1.203	1.534	1.424	1.041	6.135
Unitats d'atenció	4.156	4.866	8.326	5.777	5.690	28.815
Mitjana dies d'espera per primera visita	15,9	7,6	18,9	10,0	10,8	13,4

Font: Direcció de Benestar Social.

CSS: centre de serveis socials.

Taula 26. Ajuts econòmics

Districte de Ciutat Vella (Barcelona), 2006

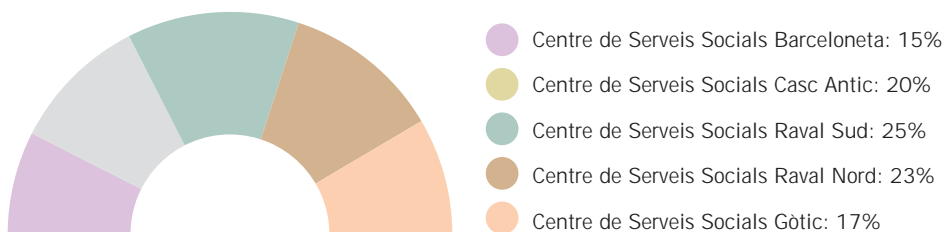
	CSS Barceloneta		CSS Casc Antic		CSS Raval Sud		CSS Raval Nord	
	n	Import (€)	n	Import (€)	n	Import (€)	n	Import (€)
Alimentació	31	4.410	46	7.393	80	8.941	53	4.152
Roba	0	0	0	0	0	0	0	0
Transport	3	392	7	1.038	28	1.765	7	783
Salut	35	5.415	18	2.553	50	4.897	56	7.064
Habitatge: allotjament	100	12.737	145	32.736	272	40.956	164	28.503
Habitatge: manteniment	8	1.197	1	130	15	1.705	14	1.554
Escolars	10	1.324	23	2.596	28	2.528	35	3.481
Lleure	17	1.800	12	846	15	1.362	9	845
Formació ocupacional	0	50	0	0	8	785	0	0
Inserció laboral	1	0	1	450	1	120	0	0
Generals	4	650	5	497	4	281	6	1.113
Urgències	6	6.000	10	10.000	14	16.000	11	11.000
Programa Habitatge	1	300	10	3.760	31	9.190	1	954
Total	216	34.275	278	61.999	546	88.530	356	59.449

CSS: centre de serveis socials.

n: nombre d'ajuts econòmics.

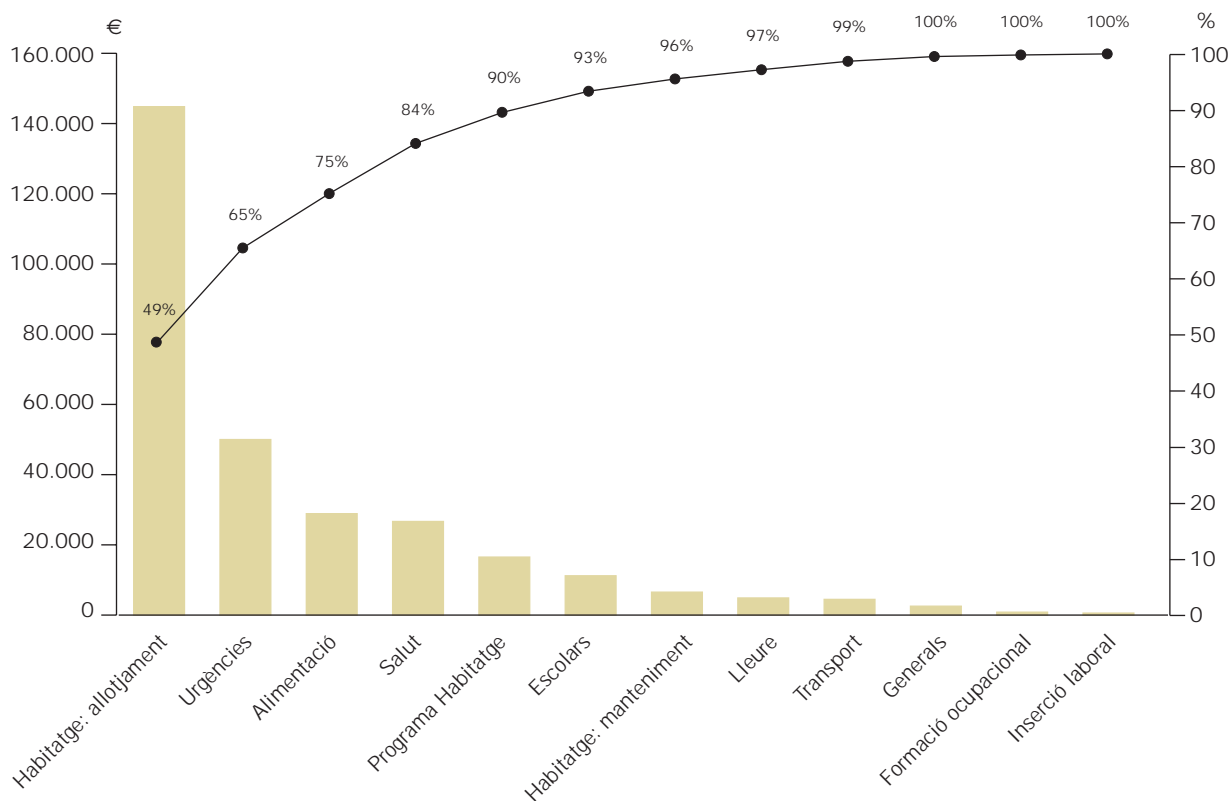
Gràfic 9. Persones ateses per centres de serveis socials

Districte de Ciutat Vella (Barcelona), 2006



Gràfic 10. Import dels ajuts econòmics per conceptes

Districte de Ciutat Vella (Barcelona), 2006



CSS Gòtic		Total	
n	Import (€)	n	Import (€)
54	3.995	264	28.891
0	0	0	0
10	502	55	4.480
77	6.740	236	26.669
213	29.881	894	144.813
12	1.954	50	6.540
14	1.269	110	11.198
1	28	54	4.881
0	0	8	835
0	0	3	570
0	0	19	2.541
7	7.000	48	50.000
5	2.324	48	16.528
393	53.693	1.789	297.946

Taula 27. Renda mínima d'inserció

Districte de Ciutat Vella (Barcelona), 2006

	Total
Expedients presentats	245
Expedients aprovats	nd
Expedients en actiu a 31 de desembre	726

Font: Direcció de Benestar Social.

Taula 28. Atenció psicològica i jurídica

Districte de Ciutat Vella (Barcelona), 2006

	CSS Barceloneta	CSS Casc Antic	CSS Raval Sud	CSS Raval Nord	CSS Gòtic	Total
Suport i atenció psicològica						
Persones ateses	25	63	106	123	29	346
Unitats d'atenció	43	232	444	447	51	1.217
Suport i atenció jurídica						
Persones ateses	54	82	73	67	162	438
Unitats d'atenció	58	88	80	76	203	505

Font: Direcció de Benestar Social.
CSS: centre de serveis socials.

Taula 29. Serveis d'atenció domiciliària

Districte de Ciutat Vella (Barcelona), 2006

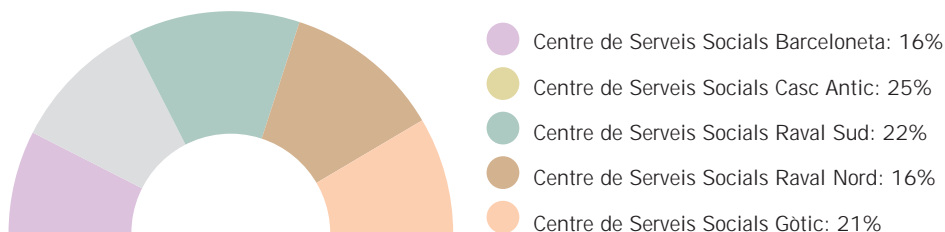
	CSS Barceloneta	CSS Casc Antic	CSS Raval Sud	CSS Raval Nord	CSS Gòtic	Total
Serveis d'atenció domiciliària						
Cost total (€)	nd	nd	nd	nd	nd	2.291.650,06
Atenció domiciliària (treballadors i treballadores familiars)						
Llars ateses	nd	nd	nd	nd	nd	880
Persones ateses	188	300	262	193	251	1.194
Persones amb servei actiu a 31 de desembre	51	28	28	27	25	159
Mitjana d'hores setmanals d'atenció per llar	4,4	4,3	4,3	4,3	nd	4,4
Teleassistència						
Persones ateses	311	441	218	279	243	1.492
Noves altes	154	199	117	154	82	707
Persones amb servei actiu a 31 de desembre	279	386	236	243	178	1.323
Arranjament d'habitatges						
Llars arranjades	20	27	19	14	28	108
Menjars a domicili						
Persones ateses	nd	nd	nd	nd	nd	nd
Àpats servits	3.740	3.506	3.687	1.903	2.302	15.138
Neteja de la llar						
Llars amb neteja periòdica	60	41	36	35	35	207
Mitjana de neteges periòdiques per llar	35,3	17,3	15,2	22,2	15,2	22,6
Neteges de xoc	2	8	10	7	8	35
Bugaderia						
Llars ateses	14	45	37	13	45	154
Bugades fetes	229	3.165	1.166	383	560	5.503
Compres						
Llars ateses	0	0	2	2	1	5

Font: Districte i Direcció de Benestar Social.
CSS: centre de serveis socials.

El cost total dels serveis d'atenció domiciliària no inclouen el servei d'arranjament d'habitatges ni el servei de teleassistència.

Gràfic 11. Persones ateses pel Servei d'Atenció Domiciliària per centres de serveis socials

Districte de Ciutat Vella (Barcelona), 2006



Atenció social especialitzada

Taula 30. Menors atesos pels equips d'atenció a la infància i l'adolescència (EAIA)

Districte de Ciutat Vella (Barcelona), 2006

	Gòtic i Barceloneta	Casc Antic	Raval Sud	Raval Nord	Total
Menors atesos	169	133	218	165	685

Font: Direcció de Benestar Social.

Taula 31. Acolliment familiar

Districte de Ciutat Vella (Barcelona), 2006

	Total
Famílies acollidores	2
Menors acollits	2

Font: Direcció de Benestar Social.

Treball grupal i comunitari

Taula 32. Prevenció i atenció grupal

Districte de Ciutat Vella (Barcelona), 2006

	CSS Barceloneta	CSS Casc Antic	CSS Raval Sud	CSS Raval Nord	CSS Gòtic	Total
Projectes	0	0	3	0	3	6
Persones ateses	0	0	260	0	150	410

CSS: centre de serveis socials.

Taula 33. Coordinació institucional

Districte de Ciutat Vella (Barcelona), 2006

	Total
Projectes	5
Entitats i serveis participants	40

Suport a entitats

Taula 34. Convenis amb entitats de serveis socials

Districte de Ciutat Vella (Barcelona), 2006

	Total
Convenis vigents	1
Import total dels convenis (€)	0,00

S'ha cedit un equipament a l'entitat SAIF Quatre Vents perquè estableixi un projecte d'atenció social a la petita infància i les seves famílies.

Taula 35. Subvencions a entitats de serveis socials

Districte de Ciutat Vella (Barcelona), 2006

	Total
Subvencions sol·licitades	41
Subvencions atorgades	33
Import sol·licitat (€)	398.369,00
Import atorgat (€)	76.158,38

Pressupost

Taula 36. Despesa. Serveis socials

Districte de Ciutat Vella (Barcelona), 2006

	Capítol 1	Capítol 2	Capítol 4	Total
Atenció social individual i familiar	1.598.541,98	124.982,40	311.979,42	2.035.503,80
Atenció i prevenció grupal i comunitària	456.610,91	225.834,86	0,00	682.445,77
Ajut a la llar. Treballadores i treballadors familiars	0,00	2.232.789,31	0,00	2.232.789,31
Arranjament d'habitatges	0,00	117.955,39	0,00	117.955,39
Menjars a domicili	0,00	51.025,41	0,00	51.025,41
Neteja i bugaderia a domicili	0,00	68.829,49	0,00	68.829,49
Emergències socials i OPAS	0,00	0,00	73.037,42	73.037,42
Total	2.055.152,89	2.821.416,86	385.016,84	5.261.586,59
(%)	39,06	53,62	7,32	100,00

Liquidació del pressupost (en euros).

OPAS: equip d'atenció a urgències socials.



Promoció social

Població en general

Plans de desenvolupament comunitari

Taula 37. Plans de desenvolupament comunitari

Districte de Ciutat Vella (Barcelona), 2006

Territori	Pla	Pressupost total (€)	Aportació de l'Ajuntament al pressupost (%)	Entitats i serveis participants	Projectes
Casc Antic	Pla integral del Casc Antic	389.000	21	52	Pla d'acollida a persones nouvingudes Donem suport als joves del Casc Antic Esplai infantil diari Esquitx Xarxa laboral A prop teu, treballem pel barri Serveis de proximitat i acompanyament de gent gran Dinamització i funcionament
Barceloneta	Pla integral de la gent gran	45.675*	59	7	Oficina d'Atenció a la Gent Gran Foment del Voluntariat Cívic Coordinació de serveis Investigació social Estudi Habitatge

*Aportació pressupostària de l'any 2005.

Font: Direcció de Benestar Social.

Suport a entitats

Taula 38. Subvencions a entitats dels plans de desenvolupament comunitari

Districte de Ciutat Vella (Barcelona), 2006

	Total
Subvencions sol·licitades	1
Subvencions atorgades	1
Import sol·licitat (€)	86.013,81
Import atorgat (€)	76.000,00

Centres cívics

Taula 39. Activitat dels centres cívics

Districte de Ciutat Vella (Barcelona), 2006

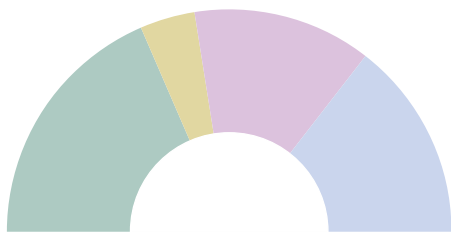
	CC Barceloneta	CC Convent de Sant Agustí	CC Pati Limona	CC Drassanes	Total
Coneixement i relació					
Tallers diferents realitzats	185	47	152	176	560
Persones diferents inscrites	2.680	585	1.879	2.105	7.249
Ingressos anuals (€)	140.918,00	22.487,00	73.397,00	90.712,00	327.514,00
Producció cultural					
Cicles o programes singulars produïts	9	43	16	7	75
Activitats realitzades	66	95	96	39	296
Espectadors o assistents	10.238	9.505	6.820	2.903	29.466
Despesa anual (€)	116.723,00	7.812,00	13.697,00	4.880,00	143.112,00
Foment de la creativitat					
Usos dels espais per a la creació i l'assaig	1.415	213	925	1.979	4.532
Persones usuàries dels espais	225	18	180	557	980
Entitats o grups usuaris d'aquests espais	45	6	7	99	157
Col·laboració en l'agenda territorial					
Activitats de festa major i calendari festiu popular	26	9	4	17	56
Activitats del Pla comunitari	3	4	0	8	15
Activitats de les associacions de barri	2	4	60	15	81
Cooperació amb l'associacionisme					
Usos de cessió d'espais	592	530	635	391	2.148
Entitats participants	41	13	22	29	105
Suport logístic					
Lloguers d'espais	327	42	2.024	157	2.550
Lloguers o cessions de materials i equips	12	56	674	58	800
Línies del PAM territorialitzades					
Campanyes que han rebut suport	4	3	7	2	16

CC: centre cívic.

PAM: Programa d'actuació municipal.

Gràfic 12. Persones diferents inscrites a tallers per centres cívics

Districte de Ciutat Vella (Barcelona), 2006

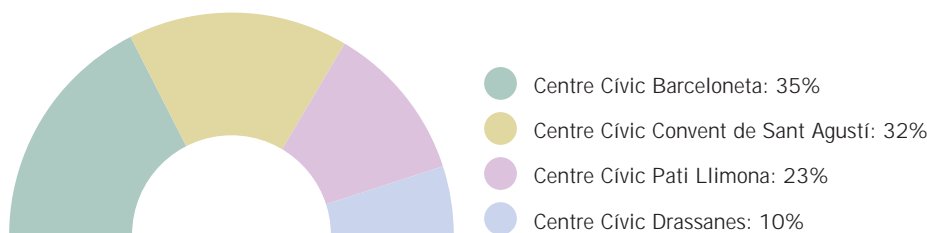


- Centre Cívic Barceloneta: 37%
- Centre Cívic Convent de Sant Agustí: 8%
- Centre Cívic Pati Llimona: 26%
- Centre Cívic Drassanes: 29%



Gràfic 13. Espectadors o assistents a actes culturals per centres cívics

Districte de Ciutat Vella (Barcelona), 2006



CC: centre cívic.

Pressupost

Taula 40. Despesa. Centres cívics

Districte de Ciutat Vella (Barcelona), 2006

	Capítol 1	Capítol 2	Capítol 4	Total
Centres cívics	0,00	28.838,00	1.136.825,12	1.165.663,12
Total	0,00	28.838,00	1.136.825,12	1.165.663,12
(%)	0,00	2,47	97,53	100,00

Liquidació del pressupost (en euros).

Promoció de l'associacionisme

Taula 41. Convenis amb associacions

Districte de Ciutat Vella (Barcelona), 2006

	Total
Convenis vigents	29

Dades a 31 de desembre.

Suport a entitats

Taula 42. Subvencions i suport logístic a entitats de promoció de l'associacionisme

Districte de Ciutat Vella (Barcelona), 2006

	Total
Subvencions*	
Subvencions sol·licitades	10
Subvencions atorgades	5
Import sol·licitat (€)	104.723,78
Import atorgat (€)	12.015,00
Suport logístic	
Activitats que han rebut ajut	23
Entitats perceptores	11
Import dels ajuts (€)	87.000,00

*Només hi consten les subvencions de la convocatòria oficial que no han estat incloses a la resta del document.



Persones amb discapacitat

Taula 43. Promoció i suport a persones amb discapacitat

Districte de Ciutat Vella (Barcelona), 2006

	Total
Suport als serveis socials d'atenció primària	
Persones amb discapacitat ateses	88
Demandes ateses (consultes, assessoraments, suports i seguiment de casos)	175
Serveis personals	
Intervencions	91
Serveis tècnics	
Intervencions	22
Comunicació i qualitat	
Intervencions	4

Font: Institut Municipal de Persones amb Discapacitat.

Taula 45. Accessibilitat i mobilitat

Districte de Ciutat Vella (Barcelona), 2005

	Total
Quilòmetres accessibles	84,1
Proporció de quilòmetres accessibles (%)	88
Edificis municipals accessibles	46
Proporció d'edificis municipals adaptats (%)	65
Usuaris i usuàries del servei públic de transport especial*	200

* Dada corresponent a desembre de l'any 2006.

Font: Institut Municipal de Persones amb Discapacitat.

Participació

Taula 46. Consell de Persones amb Discapacitat

Districte de Ciutat Vella (Barcelona), 2006

	Total
Entitats membres	10
Reunions del plenari	1
Mitjana d'assistents	4

Font: Institut Municipal de Persones amb Discapacitat.

Taula 44. Activitats de dinamització de persones amb discapacitat


Districte de Ciutat Vella (Barcelona), 2006

	Activitats	Participants
«Tots hi guanyem», accessibilitat al petit comerç	nd	nd

Font: Institut Municipal de Persones amb Discapacitat.

Gràfic 14. Accessibilitat a la via pública

Districte de Ciutat Vella (Barcelona), 2006



- Quilòmetres accessibles: 88%
- Quilòmetres no accessibles: 12%



Suport a entitats

Taula 47. Subvencions a entitats de persones amb discapacitat

Districte de Ciutat Vella (Barcelona), 2006

	Total
Subvencions sol·licitades	1
Subvencions atorgades	1
Import sol·licitat (€)	5.540,00
Import atorgat (€)	900,00

Gent gran

Taula 48. Casals i espais per a gent gran

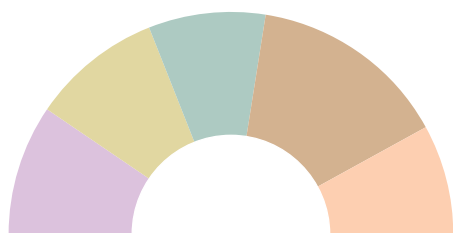
Districte de Ciutat Vella (Barcelona), 2006

	Casal Pati Llimona	Casal Comerç	Casal Tarradellas	Espai Mediterrània	Casal Josep Trueta	Total
Tallers i cursos*	8	14	17	22	22	83
Hores programades	240	855	645	376	586	2.702
Inscripcions a tallers i cursos	101	185	245	208	254	993
Activitats	38	48	82	102	105	375
Participants en activitats	2.136	1.986	6.192	3.386	6.412	20.112
Socis i sòcies dels casals (a 31 de desembre)	593	577	509	867	496	3.042

*Inclou els tallers fets amb voluntaris, professionals i altres entitats.

Gràfic 15. Socis i sòcies per casals de gent gran

Districte de Ciutat Vella (Barcelona), 2006



- Casal Pati Llimona: 19%
- Casal Comerç: 19%
- Casal Tarradellas: 17%
- Espai Mediterrània: 29%
- Casal Josep Trueta: 16%

L'Associació Esportiva Ciutat Vella desenvolupa les activitats esportives al gimnàs del Centre Cívic Pati Llimona mitjançant una cessió gratuïta de l'espai.

Taula 49. Activitats de dinamització per a gent gran

Districte de Ciutat Vella (Barcelona), 2006

	Activitats	Participants
Activitats esportives de gent gran al Gòtic	122	1.440
Activitats de l'Associació d'Amics de la Poesia del Casc Antic	21	750
Ball de la gent gran al Centre Cívic Pati Llimona	11	880
Sortides de ciutat	8	457
Activitats intergeneracionals al Gòtic	5	25
Homenatge a persones centenàries	5	5
Grups de treball «Les veus de la gent gran»	4	12
Exposició «Dona i natura» als casals del districte	4	132
Monogràfic sobre el perineu als casals del districte	4	75
Torns de colònies	3	150
Festejajuny	1	860
Retrobada dels participants en les colònies	1	130
Passarel·la de moda a la Mercè	1	20
Passarel·la de moda a Fira Gran	1	20
Cor de la gent gran de Ciutat Vella	1	14
Esmorzar del regidor amb representants d'entitats de gent gran	1	30
Signatura del conveni sobre els horts urbans	1	50
Dinar de signatura del conveni amb Casinos	1	80
Concert de musica catalana a Peralada	1	50
Concert de Nadal al Saló de Cent	1	300
Concert de Nadal a l'Auditori	1	147
Obra de teatre <i>Lorca eran todos</i>	1	250
V Congrés de la Gent Gran de Catalunya	1	17
Jornades de formació de juntes d'entitats en temes comptables	1	5
Sessió informativa «Les veus de la gent gran»	1	35
Jornada de gent gran sobre la Llei de dependència	1	90
Exhibició dels Bastoners del Raval al Casal Tarradellas	1	60
Clubs de lectura al Casal Tarradellas	1	7
Club de lectura al Casal Josep Trueta	1	10
Club de lectura al Casal Comerç	1	6
Havaneres al Casal Comerç	1	42

Participació

Taula 50. Consell de la Gent Gran

Districte de Ciutat Vella (Barcelona), 2006

	Total
Entitats membres	60
Reunions del plenari	4
Mitjana d'assistents	40
Reunions de comissions o grups de treball	1
Mitjana d'assistents	100

Suport a entitats

Taula 51. Subvencions i suport logístic a entitats de gent gran

Districte de Ciutat Vella (Barcelona), 2006

	Total
Subvencions	
Subvencions sol·licitades	3
Subvencions atorgades	3
Import sol·licitat (€)	31.050,00
Import atorgat (€)	27.800,00
Suport logístic	
Activitats que han rebut ajut	10
Entitats perceptores	5
Import dels ajuts (€)	6.072,00

Pressupost

Taula 52. Despesa. Gent gran

Districte de Ciutat Vella (Barcelona), 2006

	Capítol 1	Capítol 2	Capítol 4	Total
Atenció a la gent gran	24.547,06	0,00	0,00	24.547,06
Promoció de la gent gran	8.754,89	412.666,55	496.936,40	918.357,84
Total	33.301,95	412.666,55	496.936,40	942.904,90
(%)	3,53	43,77	52,70	100,00

Liquidació del pressupost (en euros).



Dones

Taula 53. Punt d'informació i atenció a les dones (PIAD)

Districte de Ciutat Vella (Barcelona), 2006

	Total
Dones ateses	11
Sessions de grup	0

Font: Direcció de Dones i Drets Civils.

Taula 54. Activitats de dinamització de dones

Districte de Ciutat Vella (Barcelona), 2006

	Activitats	Participants
Ofrena floral del Dia contra la Violència de Gènere	4	863
Cocinando cultura Al-hannan (Gòtic)	3	150
Dona connecta't (Raval i Barceloneta)	3	32
Taller «Les cassoles a la Barceloneta»	3	45
Dones, parlem de sexualitat, al Casal Pati Llimona	2	26
Tallers al Raval	2	20
Inauguració d'exposició al Raval	2	75
Teatre al Raval	2	70
Taller de pintura	2	18
La dona i la música electrònica - FEMELEK	2	600
Gòtic femení	1	10
Taller Degenera't (Gòtic)	1	10
Exposició col·lectiva «Dones d'aigua» (Gòtic)	1	200
Caminada de dones grans de Ciutat Vella	1	98
Passarel·la de moda	1	20
Inauguració del Mes de la Dona	1	150
Cloenda del Mes de la Dona	1	127
Col·loqui al Raval	1	15
Passejades al Raval	1	35
Exposició «Dona Terra, dona Lluna»	1	50
Espectacle <i>Algo parecido a un te</i>	1	110
Homenatge a les grans dones	1	150
Mostra de treballs de dones	1	40
Espectacle de dansa <i>Les dessin dansé i Anti-Néant</i>	1	134
Exhibició de dansa	1	120
Cinefòrum <i>Saló de perruqueria</i>	1	40
Cinefòrum Dona	1	110
Contes, boleros,... <i>Si tu me dices ven</i>	1	45
Passarel·la de moda	1	120
Una tarda de primavera amb dones pakistaneses	1	140
Visita guiada a l'exposició «Dona Terra, dona Lluna»	1	22
Taula rodona «Mare Terra, mare Lluna»	1	30

Participació

Taula 55. Consell de Dones

Districte de Ciutat Vella (Barcelona), 2006

	Total
Entitats membres	41
Reunions del plenari	4
Mitjana d'assistents	30
Reunions de comissions o grups de treball	2
Mitjana d'assistents	4

El Consell de Dones ha organitzat comissions de treball territorials per a dues activitats generals del districte: el Dia Internacional contra la Violència de Gènere i el 8 de Març Dia Internacional de les Dones.

Suport a entitats

Taula 56. Subvencions i suport logístic a entitats de dones

Districte de Ciutat Vella (Barcelona), 2006

	Total
Subvencions	
Subvencions sol·licitades	21
Subvencions atorgades	11
Import sol·licitat (€)	209.827,14
Import atorgat (€)	25.550,00
Suport logístic	
Activitats que han rebut ajut	1
Entitats perceptores	1
Import dels ajuts (€)	1.885,00



Infància

Taula 57. Ludoteques, casals infantils i espais per a adolescents

Districte de Ciutat Vella (Barcelona), 2006

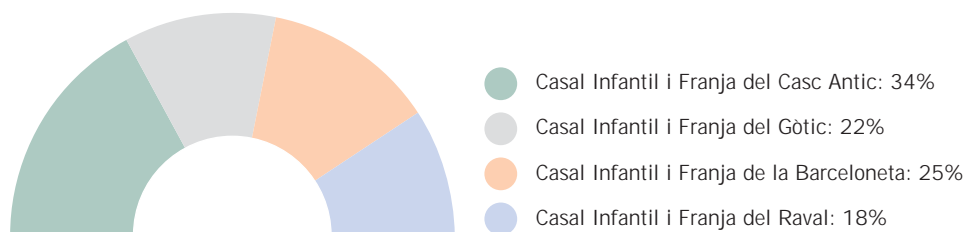
	Casal Infantil i Franja del Casc Antic	Casal Infantil i Franja del Gòtic	Casal Infantil i Franja de la Barceloneta	Casal Infantil i Franja del Raval	Total
Ludoteques (de 0 a 12 anys)					
Usos de ludoteca per famílies i entitats	—	—	—	—	—
Usos dels centres escolars	—	—	—	—	—
Total	—	—	—	—	—
Casals infantils (de 3 a 12 anys)					
Oferta de places	30	30	35	46	141
Infants inscrits	170	110	125	89	494
Espais d'adolescents (de 12 a 17 anys)*					
Nois i noies inscrits	169	85	35	82	371

* Al Casc Antic la franja d'edat d'adolescents és de 13 a 25 anys.

A l'Espai d'Adolescents del Gòtic s'ha produït un augment considerable de joves gràcies a la programació d'activitats basades en nous centres d'interès com ball, música rap i percussió.

Gràfic 16. Infants inscrits per equipaments infantils

Districte de Ciutat Vella (Barcelona), 2006



Taula 58. Campanya de vacances d'estiu per a infants i adolescents

Districte de Ciutat Vella (Barcelona), 2006

	Casals d'estiu i esportius	Campus Olímpia	Rutes, colònies i campaments	Total
Activitats homologades	17	2	13	32
Places ocupades	802	471	452	1.725
Beques sol·licitades	137	12	86	235
Beques concedides	133	10	86	229
Import atorgat (€)	17.519,50	0,00	15.171,51	32.691,01
Places ocupades per infants i adolescents amb discapacitat	40	0	13	53
Infants i adolescents amb discapacitat	nd	nd	nd	11
Cost dels monitors de suport (€)	nd	nd	nd	19.705,00

Taula 59. Activitats de dinamització infantil

Districte de Ciutat Vella (Barcelona), 2006

	Activitats	Participants
Raval		
Carnaval	8	1.000
Finals de futbol	3	300
Castanyada	3	400
Festa de Nadal	2	240
Festa de l'escuma	1	250
Festa de final de curs dels casals	1	75
Sortida amb famílies al Montseny	1	75
Gòtic		
Espectacles infantils a les places	10	1.555
Carnestoltes infantil	2	200
Casc Antic		
Taller de contes	8	447
Cinema	7	323
Casal obert més taller	5	149
Calendari festiu	4	515
Espectacles	3	428
Ludoteques	3	104
Exposicions	1	15
Barceloneta		
Enterrament de la sardina	4	180
Reis	3	300
Juga Net	3	80
Festa de l'arbre de Nadal	3	175
Mostra d'activitats del Casal Infantil	2	340
Espetacle Canó de la Festa Major	1	200
Dia Internacional contra la Violència de Gènere	1	60
Playbacks al Casal Infantil	1	160

Suport a entitats

Taula 60. Subvencions i suport logístic a entitats d'infància

Districte de Ciutat Vella (Barcelona), 2006

	Total
Subvencions	
Subvencions sol·licitades	3
Subvencions atorgades	3
Import sol·licitat (€)	9.600,00
Import atorgat (€)	4.645,00
Suport logístic	
Activitats que han rebut ajut	22
Entitats perceptores	11
Import dels ajuts (€)	15.554,00



Pressupost

Taula 61. Despesa. Infància

Districte de Ciutat Vella (Barcelona), 2006

	Capítol 1	Capítol 2	Capítol 4	Total
Promoció d'infants	0,00	111.098,69	458.418,13	569.516,82
Total	0,00	111.098,69	458.418,13	569.516,82
(%)	0,00	19,51	80,49	100,00

Liquidació del pressupost (en euros).

Joventut

Taula 62. Casals de joves i espais joves

Districte de Ciutat Vella (Barcelona), 2006

	Convent de Sant Agustí
Serveis	1
Activitats i tallers (programa)	28
Usos	2.495



Taula 63. Activitats de dinamització juvenil

Districte de Ciutat Vella (Barcelona), 2006

	Activitats	Participants
Gòtic		
Dia de la Música (concert Franja)	1	90
Mercateatre	1	110
Mostra de rap, Festes de la Mercè	1	120
Mostra «Zapato Rojo», concert de joves	1	34
Casc Antic		
Cicle de cinema	12	228
Espai a la Bogeria	4	120
Campionat de <i>break dance</i> «Sangre x Sangre»	2	450
Carnestoltes Juvenil	1	5
Concurs literari de Sant Jordi	1	50
Jornada de portes obertes de l'IES Verdaguer	1	50
I any de la revista <i>Show Me Your Step</i>	1	150
Barceloneta		
Cinema a la fresca	1	50
Taller de grafit APC Barceloneta	1	25
Campionat de Playstation durant la festa major	1	36
Raval		
Carnestoltes Franja Raval	1	80
12 h de futbol	1	100
Matí esportiu a les Festes del Raval	1	200
Concert de joves	1	200

Suport a entitats

Taula 64. Subvencions i suport logístic a entitats de joventut

Districte de Ciutat Vella (Barcelona), 2006

	Total
Subvencions	
Subvencions sol·licitades	15
Subvencions atorgades	6
Import sol·licitat (€)	164.925,31
Import atorgat (€)	11.200,00
Suport logístic	
Activitats que han rebut ajut	24
Entitats perceptores	14
Import dels ajuts (€)	21.287,00

Pressupost

Taula 65. Despesa. Joventut

Districte de Ciutat Vella (Barcelona), 2006

	Capítol 1	Capítol 2	Capítol 4	Total
Promoció dels joves	0,00	15.200,00	49.591,01	64.791,01
Total	0,00	15.200,00	49.591,01	64.791,01
(%)	0,00	23,46	76,54	100,00

Liquidació del pressupost (en euros).

Educació

Taula 66. Matriculació als centres educatius

Districte de Ciutat Vella (Barcelona), curs 2006-07

	Centres públics	Centres privats
Escoles bressol		
Centres	7	nd
Places	447	nd
Demandes de plaça	426	137
Grau de cobertura de demanda (%)	69	72
Educació infantil i primària		
Centres	11	8
Places	3.350	2.250
Taxa d'escolarització (%)	43,4	31,8
Grau d'ocupació a infantil (%)*	90	98,8
Grau d'ocupació a primària (%)*	87	93,5
Educació secundària		
Centres	5	8
Places	1.410	1.590
Taxa d'escolarització (%)*	49,3	53,2
Grau d'ocupació (%)*	89,6	85,7

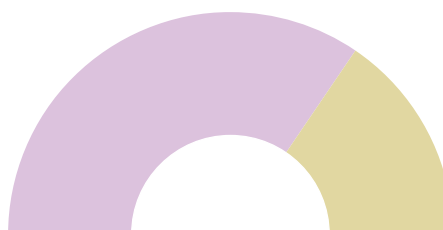
Fonts: Consorci d'Educació de Barcelona i Institut Municipal d'Educació (escola bressol: demanda de plaça i grau de cobertura).

* El càlcul del grau d'ocupació en educació infantil, primària i ESO només preveu la part concertada del sector privat.

Nota: la taxa d'escolarització és la relació entre el nombre d'infants matriculats a les escoles ubicades al districte en els cicles d'infantil i primària i els infants censats al districte en la franja d'edat corresponent.

Gràfic 17. Demanda de places d'escoles bressol

Districte de Ciutat Vella (Barcelona), curs 2006-07



● Demanda atesa: 69%

● Demanda no atesa: 31%



Taula 67. Cessió d'espais de les instal·lacions escolars per a ús social

Districte de Ciutat Vella (Barcelona), 2006

Territori	Centre	Activitat	Tipus d'activitat	Entitat organitzadora	Participants	
Raval	CEIP Rubén Darío	Futbol sala i jocs	Esportiva	Fundació Social Raval	15	
	CEIP Collasso i Gil	Futbol	Esportiva	Franja Erasme Janer	30	
	CEIP Collasso i Gil	Esports	Esportiva	Casal Infantil de les Drassanes	30	
	CEIP Collasso i Gil	Lliga de futbol	Esportiva	Franja Erasme Janer	50	
	CEIP Collasso i Gil	Jocs esportius	Esportiva	CO Joan Salvador Gavina	30	
	CEIP Collasso i Gil	Futbol	Esportiva	Penya Blaugrana del Raval	20	
	CEIP Collasso i Gil	Cloenda dels casals d'estiu	De lleure	Fundació Escó	150	
	CEIP Collasso i Gil	Ensenyament de cultura arab	Cultural	ACESOP	100	
	CEIP Collasso i Gil	Festival cultural de Raval	Cultural	Fundació Tot Raval	100	
	CEIP Collasso i Gil	Dinar de Nadal per a persones amb discapacitat	Social	GRAMIC	70	
	CEIP Collasso i Gil	Festa de Nadal del Projecte Infància	De lleure	Casal Infantil de les Drassanes	250	
	CEIP Collasso i Gil	Dinar benèfic	Social	Parròquia de Sant Agustí	500	
	CEIP Collasso i Gil	Aparcament del trenet de Nadal	De lleure	Federació de comerciants	1	
	CEIP Collasso i Gil	Formació de monitors dels casals d'estiu	De lleure	Fundació Escó	50	
	CEIP Collasso i Gil	Festa de final de curs	De lleure	AEI Raval	100	
	CEIP Collasso i Gil	Casal d'estiu	De lleure	Fundació Escó	200	
	CEIP Milà i Fontanals	Futbol	Esportiva	Educadors en medi obert	25	
	CEIP Milà i Fontanals	Bàsquet	Esportiva	Educadors en medi obert	12	
	CEIP Milà i Fontanals	Assaig musical	Cultural	Escola de músics JPC	100	
	CEIP Milà i Fontanals	Sopar de famílies	Social	Casal d'Infants del Raval	200	
	CEIP Milà i Fontanals	Sopar de germanor	De lleure	Associació de Promoció de la Cultura Catalana	200	
	CEIP Drassanes	Formació de mestres	Cultural	Associació de Mestres Rosa Sensat	20	
	CEIP Drassanes	Assaig de banda	Cultural	ACH Lo Picarol	25	
	CEIP Drassanes	Activitats esportives	Esportiva	CO Joan Salvador Gavina	40	
	CEIP Drassanes	Festa de Nadal	De lleure	CO Joan Salvador Gavina	100	
	CEIP Drassanes	Jocs esportius	Esportiva	CO Joan Salvador Gavina	30	
	CEIP Drassanes	Jocs esportius	Esportiva	CO Joan Salvador Gavina	30	
	Casc Antic	CEIP Pere Vila	Ioga	Esportiva	Associació de Practicants de Ioga	90
		CEIP Pere Vila	Futbol	Esportiva	Club Esportiu Vinct	20
		CEIP Pere Vila	Futbol	Esportiva	Amics i exalumnes del CEIP Pere Vila	15
		CEIP Pere Vila	Ioga	Esportiva	Associació de Practicants de Ioga	90
		CEIP Pere Vila	Casal d'estiu	De lleure	Esplai Esquitx	50
CEIP Cervantes		Formació d'adults	Cultural	EICA	100	
CEIP Cervantes		Taller de formació	Cultural	ACSUR	30	
CEIP Cervantes		Formació de personal	Cultural	Fundació Catalana de l'Esplai	17	
CEIP Cervantes		Activitats esportives	Esportiva	Bayt al-taqafa	10	
CEIP Cervantes		Formació	Cultural	CCOO	25	
CEIP Cervantes		Casal d'estiu	De lleure	AMPA del CEIP Cervantes	60	
CEIP Parc de la Ciutadella		Casal d'estiu	De lleure	AMPA del CEIP Parc de la Ciutadella	50	
Gòtic		CEIP Àngel Baixeras	Projecte La Murga	Social	Escoltes Catalans	21

CEIP: centre d'educació infantil i primària.

Taula 68. Promoció educativa

Districte de Ciutat Vella (Barcelona), 2006

	Activitats	Centres participants
Festes de final del curs	7	7
Setmana Cultural del CEIP Collaso i Gil	6	1
Jocs florals del districte	1	27
Festa de Nadal al CEIP Cervantes	1	1
Mar de Jocs	1	9
Rodajoc	1	8
Camí escolar / Camí amic	1	2

Fonts: Districte i Institut Municipal d'Educació de Barcelona (Camí escolar / Camí amic).

Participació

Taula 69. Consell Escolar del Districte

Districte de Ciutat Vella (Barcelona), 2006

	Total
Membres individuals	58
Reunions del plenari	2
Mitjana d'assistents	25
Comissions o grups de treball	3
Reunions de comissions o grups de treball	2

Taula 70. Consells escolars dels centres

Districte de Ciutat Vella (Barcelona), 2006

	Total
Consells escolars dels centres (CEIP/IES)	25
Reunions per consell	4
Representants municipals	13

CEIP: centres d'educació infantil i primària.
IES: instituts d'educació secundària.

Suport a entitats

Taula 71. Subvencions a entitats d'educació

Districte de Ciutat Vella (Barcelona), 2006

	Total
Subvencions sol·licitades	42
Subvencions atorgades	39
Import sol·licitat (€)	358.881,15
Import atorgat (€)	94.740,00

Pressupost

Taula 72. Despesa. Educació

Districte de Ciutat Vella (Barcelona), 2006

	Capítol 1	Capítol 2	Capítol 4	Total
Suport obligatori a les escoles	0,00	47.293,93	0,00	47.293,93
Serveis d'educació	0,00	0,00	4.200,00	4.200,00
Total	0,00	47.293,93	4.200,00	51.493,93
(%)	0,00	91,84	8,16	100,00

Liquidació del pressupost (en euros).

Salut pública

Prevenició de la malaltia i promoció de la salut en la població escolar

Taula 73. Programes de salut en la població escolar

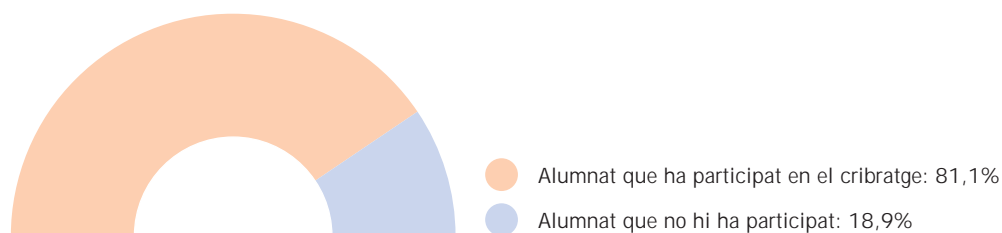
Districte de Ciutat Vella (Barcelona), curs 2005-06

Programes	Centres	Cobertura de centres (%)	Alumnes	Cobertura de l'alumnat (%)
Vigilància epidemiològica de la tuberculosi				
Cribatge tuberculínic (1r de primària)	18	83,3	546	81,1
PPD positius (prova de la tuberculina)	18	—	16	1,4
Vacunacions				
Antihepatitis A+B (6è de primària)	18	100,0	519	99,4
Antitetànica i antidiftèrica (2n d'ESO)	13	100,0	498	99,6
Varicel·la	18	100,0	519	22,0
Programa de salut bucodental				
Educació sanitària	18	100,0	546	100,0
Detecció precoç d'anomalies	18	100,0	546	100,0
Fluoració (de 1r a 6è de primària)	18	72,2	3.219	65,6
Intervenció a escoles bressol				
Assessoraments	0	0,0	0	0,0
Educació primària				
Tori I (3r i 4t)	18	38,9	546	35,0
Educació secundària obligatòria				
Pase.bcn (1r)	13	69,2	637	66,1
Canvis (2n)	13	76,9	574	81,7
Classe sense fum (2n)	13	15,4	574	10,5
Decideix (3r)	13	69,2	636	43,5
Préssec (4t)	13	69,2	638	57,5
Batxillerat i cicles formatius de grau mitjà				
I tu, què en penses?	16	0,0	nd	nd
Parlem clar	16	18,8	nd	nd
Protocol de l'infant nouvingut				
Casos derivats a l'equip de salut comunitària	18	0,0	0,0	0,0

Font: Agència de Salut Pública de Barcelona.
ESO: educació secundària obligatòria.

Gràfic 18. Cribatge tuberculínic. Grau de cobertura de l'alumnat

Districte de Ciutat Vella (Barcelona), curs 2005-06



Taula 74. Altres actuacions de prevenció i promoció de la salut en la població escolar

Districte de Ciutat Vella (Barcelona), 2006

	Total
Subministrament de farmacioles	
Escoles amb revisió i subministrament de farmaciola	15
Intervencions preventives en cuines escolars	
Cuines revisades	6
Cuines revisades sobre el total (%)	24

Font: Agència de Salut Pública de Barcelona.



Prevenció de la malaltia i promoció de la salut a la comunitat

Taula 75. Prevenció del càncer de mama

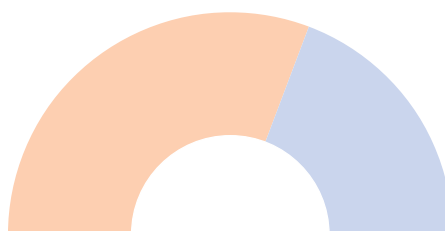
Districte de Ciutat Vella (Barcelona), 2005

	Total
Xerrades de difusió del programa	1
Dones de la població diana que han participat en el programa (%)	61,5

Font: Agència de Salut Pública de Barcelona.

Gràfic 19. Participació en el Programa de prevenció del càncer de mama

Districte de Ciutat Vella (Barcelona), 2005



- Dones que hi han participat: 62%
- Dones que no hi han participat: 38%

Prevenció i atenció a les dependències

Taula 76. Prevenció i atenció a les drogodependències

Districte de Ciutat Vella (Barcelona), 2006

	Total
Servei d'Orientació de Drogues	
Primeres visites	24
Centre d'Atenció i Seguiment de Drogodependències (CAS)	
Tractaments iniciats	420
Centre de reducció de danys	
Xeringues donades	281.307

Font: Agència de Salut Pública de Barcelona.

Participació

Taula 77. Consell de Salut

Districte de Ciutat Vella (Barcelona), 2006

	Total
Entitats membres	29
Reunions	2
Mitjana d'assistents	30

Suport a entitats

Taula 78. Subvencions a entitats de salut pública

Districte de Ciutat Vella (Barcelona), 2006

	Total
Subvencions sol·licitades	3
Subvencions atorgades	2
Import sol·licitat (€)	39.000,00
Import atorgat (€)	2.600,00

Esports


Taula 79. Instal·lacions esportives municipals per territoris

Districte de Ciutat Vella (Barcelona), 2006

	Barceloneta - Casc Antic		Gòtic-Raval		Total	
	Complexos esportius	Altres instal·lacions	Complexos esportius	Altres instal·lacions	Complexos esportius	Altres instal·lacions
Instal·lacions esportives municipals	2	3	2	2	4	5
Persones abonades						
Persones i abonades	17579	350	3644	72	21.223	422
Usos de persones abonades	899.365	0	64.010	0	963.375	0
Entrades ocasionals	21.010	0	92.037	0	113.047	0
Activitats d'iniciació o promoció esportiva (infants i adolescents)						
Inscripcions	2.271	0	2.069	0	4.340	0
Entrenament i competició						
Entitat usuàries (clubs i associacions esportives)	13	25	29	21	42	46
Participants	707	597	17.745	360	18.452	957
Cursos						
Inscripcions	966	0	71	0	1.037	0
Educació física escolar						
Alumnes participants	47	300	4.111	0	4.158	300
Ingressos anuals (€)	8.285.690,00	157.089,00	1.031.326,00	8.718,00	9.317.016,00	165.807,00
Import recaptat en concepte de cànon (€)	0,00	176,00	0,00	0,00	0,00	176,00

Gràfic 20. Persones abonades a instal·lacions esportives per territoris

Districte de Ciutat Vella (Barcelona), 2006



● Barceloneta - Casc Antic: 83%

● Gòtic-Raval: 17%



Taula 80. Promoció esportiva

Districte de Ciutat Vella (Barcelona), 2006

Cicles d'activitat	Participants	Activitats	Entitats i escoles participants
Competició dels jocs escolars	463	51	26
Activitats escolars	462	39	14
Competició federada	12	1	1
Grups d'activitat esportiva	Participants	Grups	
Gent gran: Associació Esportiva Ciutat Vella	243	13	
Gent gran: Esport 3	102	4	
Gent gran: voluntariat	63	2	
Activitats puntuals	Participants		
3x3 de bàsquet infantil	250		
3x3 de bàsquet cadet	250		
Màster de petanca	200		
Travessa del port	800		
3x3 de futbol platja als casals infantils	100		
Raval			
Open de futbol	450		
3x3 joves	250		
Cursa de patins	20		
Open d'escacs	300		
Activitats esportives APC Raval	200		
Barceloneta			
Cursa de la Barceloneta	1800		
Raid Marítim (Bneta)	172		
Torneig de tennis de taula de la festa major. APC Barceloneta	32		
1r Campionat de Futbol Sala APC Barceloneta	120		
Casc Antic			
Torneig contra el racisme	450		

Taula 81. Comissions de seguiment de les instal·lacions esportives municipals

Districte de Ciutat Vella (Barcelona), 2006

	Total
Comissions de seguiment	5
Entitats membres	25
Reunions	23

Pressupost

Taula 83. Despesa. Esports

Districte de Ciutat Vella (Barcelona), 2006

	Capítol 1	Capítol 2	Capítol 4	Total
Foment de la pràctica esportiva	0,00	133.207,46	96.300,00	229.507,46
Total	0,00	133.207,46	96.300,00	229.507,46
(%)	0,00	58,04	41,96	100,00

Liquidació del pressupost (en euros).

Suport a entitats

Taula 82. Subvencions i suport logístic a entitats esportives

Districte de Ciutat Vella (Barcelona), 2006

	Total
Subvencions	
Subvencions sol·licitades	16
Subvencions atorgades	12
Import sol·licitat (€)	179.033,80
Import atorgat (€)	50.140,00
Suport logístic	
Activitats que han rebut ajut	10
Entitats perceptores	7
Import dels ajuts (€)	9.276,46

Cultura

Taula 84. Biblioteques

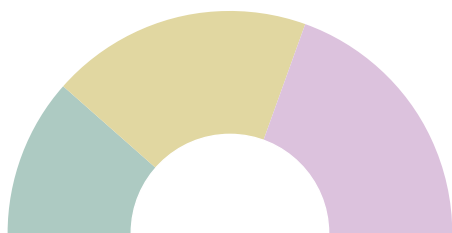
Districte de Ciutat Vella (Barcelona), 2006

	Biblioteca Barceloneta La Fraternitat	Biblioteca Francesca Bonnemaison	Biblioteca Sant Pau i Santa Creu	Total
Visites	116.887	188.699	193.926	499.512
Mitjana de visites per dia	423,5	734,2	808,0	1.965,7
Usos: préstec	30.746	59.035	46.781	136.562
Usos: internet	16.086	17.031	10.599	43.716
Documents prestats	93.127	172.660	126.022	391.809
Documents/habitant	-	-	-	1,4

Font: Consorci de Biblioteques de Barcelona.

Gràfic 21. Visites per biblioteca

Districte de Ciutat Vella (Barcelona), 2006



- Barceloneta - La Fraternitat: 23%
- Francesca Bonnemaison: 38%
- Sant Pau i Santa Creu: 39%



Taula 85. Sales de lectura

Districte de Ciutat Vella (Barcelona), 2006

	Total
Sala de Lectura Baixeras (Gòtic)*	
Persones sòcies	100
Préstecs	240
Documents	4.500

* Només va funcionar de gener a juny de 2006. Posteriorment s'ha reconvertit en biblioteca escolar.

Taula 86. Promoció i acció cultural

Districte de Ciutat Vella (Barcelona), 2006

	Activitats	Participants
13è Festival de Flamenc Ciutat Vella	26	3.000
Tallers oberts	9	2.500
Festival Ribermúsica	7	3.000
Raval		
Festival cultural Raval's	20	4.000
Festival de Jazz al Carrer	9	1.700
Festival de la Pau, Sant Agustí	1	800
Jocs Florals de 2006	1	200
Operació «Ulls oberts», capgrossos	1	400
Gòtic		
«24 h, una línia a la ciutat» (art efímer)	4	1.000
Circuitismo (comerciants i joves artistes)	1	1.000
Homenatge al mag Cartex (Ramon Camprubi)	1	200
84è aniversari de l'Agrupació Folklòrica de Barcelona	1	100
Barceloneta		
Art de Carrer	8	3.000
Festival de Flamenco Somorrostro	2	3.000
Dia Fora del Temps. Associació Pax Cultura	1	3.000
2n BusKer's Festival Barcelona-neta	1	3.000

Taula 87. Festes majors

Districte de Ciutat Vella (Barcelona), 2006

	Entitats participants en les comissions o coordinadores de festes
Festa de la Ribera	1
Festa major del Casc Antic	2
Festa major de la Barceloneta	5
Festa major del Raval	5
Gòtic	
Festes de Sant Josep Oriol	5
Festa major del barri de Sant Just	4
Festes de Sant Roc (Pl. Nova)	2
Festes del Roser (Festa Major de la Rambla)	1



Taula 88. Festes de cultura popular

Districte de Ciutat Vella (Barcelona), 2006

	Participants		Participants
Festes de Santa Eulàlia	5.000	Casc Antic	
La Carassa	5.000	Diumenge de Rams a Santa Maria del Mar	450
Danses a la plaça del Rei	6.000	Diumenge de Rams a Sant Pere de les Puel·les	200
Festa de la Música	2.000	XIII Trobada de Gegants del Casc Antic	850
Ballada de sardanes: Agrupació Cultural	1.000	Cantada Nadalena de Sant Pere Apòstol	300
Ballada de sardanes: Foment de la Sardana	1.000	Jocs Florals dels Amics de la Poesia	500
Raval		Castanyada Infantil del Casc Antic	100
Trobada de puntaires	275	Sant Jordi Infantil al Casc Antic	100
Festa de la independència pakistanesa	5.000	Festa Dominicana de la Mercè	4.000
Festa Burga Pooja (Bangla Desh)	500	Celebració d'Ashura, celebració xiïta	400
Processó religiosa (temple sikh)	300	Santa Eulàlia (activitat infantil al centre cívic)	100
Festa Major del Raval	3.000	Carnestoltes infantil al Casc Antic	130
Segona Pasqua (corals)	500	Barceloneta	
Diada de Sant Jordi	1.000	Bunyolada. Comissió de Festes del carrer dels Pescadors	100
Carnaval 2006	1.000	Fira de Manualitats del C. Obert Glamparetes	80
Homenatge a Anselm Clavé (cors)	200	Festa de l'Arbre de Nadal	250
Aniversari de la independència de Filipines	500	Cors de la Barceloneta	6.000
Festa de la Rioja	300	Reis a la Barceloneta	400
Diumenge de Rams (Sant Agustí)	500	Trobada de Geganters de la Barceloneta	2.300
Diumenge de Rams (Sant Pau del Camp)	300	Trobada d'Havaneres a la Barceloneta	400
Festa infantil al Centre Cultural Tuluyan, Filipines	300	Cercavila del Sol i la Lluna / Nit del Foc. Diables de la Barceloneta	400
Carnestoltes, Franja	50	Festival Flamenc del Somorrostro	3.000
Processó de Setmana Santa	800	Festa de la Verge del Carme	1.000
Fira de Sant Ponç	5.000	Dia Fora del Temps. Associació Pax Cultura. Parc de la Barceloneta	3.000
Tallers bcn, Govindas (Índia)	400	1r Torneig de Bitlles Catalanes GAMAR	140
Gòtic		2n Busker's Festival Barcelona-neta	3.000
Festes de Santa Eulàlia (activitats infantils)	200	Art de Carrer	600
Diada de Sant Jordi	1.000	Carnavalada	2.500
Castanyada a la Pl. de Sant Just	100	Sardinada. 75è Aniversari d'ACH El Ganxo	120
Castanyada al districte (Pl. Nova)	4.000	Graellada Popular. AAVV L'Òstia	130
Representació del Retaule de Sant Josep Oriol	600		
Trobada de Puntaires dels Països Catalans	400		
Benedicció de rams a la Pl. del Pi	500		
Festivitat de Sant Cristòfol	450		
Festival de Cinema i Cultura Jueva de BCN	1.000		
Tertulies veïnals del Col·lectiu de Veïns La Creu	20		
Actes del Centenari dels Gegants de la Pl. Nova	2.000		
Dinar de Nadal de la Comunitat de Sant Egidí	350		
Carnestoltes infantil al Gòtic	200		
Processó de Setmana Santa	200		
Celebració del Corpus al Gòtic	500		
Cant de Nadal, selectiu de cantaires	150		

Suport a entitats

Taula 89. Subvencions i suport logístic a entitats de cultura

Districte de Ciutat Vella (Barcelona), 2006

	Total
Subvencions	
Subvencions sol·licitades	89
Subvencions atorgades	49
Import sol·licitat (€)	1.007.964,98
Import atorgat (€)	128.650,76
Suport logístic	
Activitats que han rebut ajut	74
Entitats perceptores	43
Import dels ajuts (€)	84.138,00

Pressupost

Taula 90. Despesa. Cultura

Districte de Ciutat Vella (Barcelona), 2006

	Capítol 1	Capítol 2	Capítol 4	Total
Promoció i acció cultural	0,00	512.036,48	101.395,76	613.432,24
Biblioteques	0,00	3.811,05	0,00	3.811,05
Total	0,00	515.847,53	101.395,76	617.243,29
(%)	0,00	83,57	16,43	100,00

Liquidació del pressupost (en euros).



Cooperació i solidaritat

Taula 91. Activitats de cooperació i solidaritat

Districte de Ciutat Vella (Barcelona), 2006

	Activitats	Participants
Activitats al Gòtic (campanyes, cursos i reunions)	30	770

S'ha promogut el desenvolupament d'activitats de les associacions següents: Acció contra el Hambre, Famílies Adoptants Xineses, Associació La Formiga, Metges sense Fronteres, SOS Racismo, Survival, Xarxa Palestina, Enginyeria sense Fronteres, Associació Gitana de Dones Drom Kotar, Mans Unides, Sunugaal Amics del Senegal i Foto Amèrica.



Medi ambient

Taula 92. Espais d'educació ambiental

Districte de Ciutat Vella (Barcelona), 2006

	Total
Consultes ateses	1.247
Cursos i tallers	
Cursos i tallers	26
Assistents	534
Altres activitats (exposicions, xerrades)	
Activitats	8
Assistents	nd



Taula 93. Activitats d'educació ambiental

Districte de Ciutat Vella (Barcelona), 2006

	Projectes	Centres educatius o escoles participants	Participants
Projecte Natura Gòtic - Intergeneracional	2	0	20
Juga Net al Gòtic	1	3	95

Taula 94. Agenda 21

Districte de Ciutat Vella (Barcelona), 2006

	Total
Entitats de districte signants	59

Font: Sector de Serveis Urbans i Medi Ambient.

Suport a entitats

Taula 95. Subvencions i suport logístic a entitats de medi ambient

Districte de Ciutat Vella (Barcelona), 2006

	Total
Subvencions	
Subvencions sol·licitades	4
Subvencions atorgades	1
Import sol·licitat (€)	36.800,00
Import atorgat (€)	600,00
Suport logístic	
Activitats que han rebut ajut	7
Entitats perceptores	5
Import dels ajuts (€)	3.175,00

Pressupost

Taula 96. Despesa. Medi ambient

Districte de Ciutat Vella (Barcelona), 2006

	Capítol 1	Capítol 2	Capítol 4	Total
Educació i participació ambiental	0,00	24.186,32	0,00	24.186,32
Total	0,00	24.186,32	0,00	24.186,32
(%)	0,00	100,00	0,00	100,00

Liquidació del pressupost (en euros).

Índex de taules

Taula 1. Distribució de la població per edats i zones estadístiques grans	6
Taula 2. Distribució de la població per edats i zones estadístiques grans (dones)	7
Taula 3. Distribució de la població per edats i zones estadístiques grans (homes)	7
Taula 4. Envel·liment i solitud de la gent gran per zones estadístiques grans	8
Taula 5. Envel·liment i solitud de la gent gran per zones estadístiques grans (dones)	8
Taula 6. Envel·liment i solitud de la gent gran per zones estadístiques grans (homes)	9
Taula 7. Origen i nacionalitat de la població per zones estadístiques grans	9
Taula 8. Origen i nacionalitat de la població per zones estadístiques grans (dones)	10
Taula 9. Origen i nacionalitat de la població per zones estadístiques grans (homes)	10
Taula 10. Prestacions i ingressos de la gent gran i de les persones amb discapacitat per zones estadístiques grans	11
Taula 11. Prestacions i ingressos de la gent gran i de les persones amb discapacitat per zones estadístiques grans (dones)	12
Taula 12. Prestacions i ingressos de la gent gran i de les persones amb discapacitat per zones estadístiques grans (homes)	12
Taula 13. Població amb certificat de discapacitació per zones estadístiques grans	13
Taula 14. Població amb certificat de discapacitació per zones estadístiques grans (dones)	13
Taula 15. Població amb certificat de discapacitació per zones estadístiques grans (homes)	13
Taula 16. Desigualtat social per zones estadístiques grans, diversos anys	14
Taula 17. Entitats associatives per àmbits d'actuació i àrees d'activitat	15
Taula 18. Personal propi	16
Taula 19. Personal extern	16
Taula 20. Activitats de formació	16
Taula 21. Equipaments per territoris	17
Taula 22. Ingressos	18
Taula 23. Despesa per sectors temàtics	18
Taula 24. Personal dels equips bàsics d'atenció social primària	20
Taula 25. Atenció individual i familiar	20
Taula 26. Ajuts econòmics	20
Taula 27. Renda mínima d'inserció	21
Taula 28. Atenció psicològica i jurídica	22
Taula 29. Serveis d'atenció domiciliària	22
Taula 30. Menors atesos pels equips d'atenció a la infància i l'adolescència (EAIA)	23
Taula 31. Acolliment familiar	23
Taula 32. Prevenció i atenció grupal	23
Taula 33. Coordinació institucional	23
Taula 34. Convenis amb entitats de serveis socials	24
Taula 35. Subvencions a entitats de serveis socials	24
Taula 36. Despesa. Serveis socials	24
Taula 37. Plans de desenvolupament comunitari	25
Taula 38. Subvencions a entitats dels plans de desenvolupament comunitari	25
Taula 39. Activitat dels centres cívics	26
Taula 40. Despesa. Centres cívics	27
Taula 41. Convenis amb associacions	27
Taula 42. Subvencions i suport logístic a entitats de promoció de l'associacionisme	27
Taula 43. Promoció i suport a persones amb discapacitat	28
Taula 44. Activitats de dinamització de persones amb discapacitat	28
Taula 45. Accessibilitat i mobilitat	28
Taula 46. Consell de Persones amb Discapacitat	28
Taula 47. Subvencions a entitats de persones amb discapacitat	28
Taula 48. Casals i espais per a gent gran	29
Taula 49. Activitats de dinamització per a gent gran	29
Taula 50. Consell de la Gent Gran	30
Taula 51. Subvencions i suport logístic a entitats de gent gran	30
Taula 52. Despesa. Gent gran	30
Taula 53. Punts d'informació i atenció a les dones (PIAD)	31
Taula 54. Activitats de dinamització de dones	31
Taula 55. Consell de Dones	31
Taula 56. Subvencions i suport logístic a entitats de dones	31
Taula 57. Ludoteques, casals infantils i espais per a adolescents	32
Taula 58. Campaña de vacances d'estiu per a infants i adolescents	32
Taula 59. Activitats de dinamització infantil	33
Taula 60. Subvencions i suport logístic a entitats d'infància	33
Taula 61. Despesa. Infància	33
Taula 62. Casals de joves i espais joves	34
Taula 63. Activitats de dinamització juvenil	34
Taula 64. Subvencions i suport logístic a entitats de joventut	34
Taula 65. Despesa. Joventut	34
Taula 66. Matriculació als centres educatius	35
Taula 67. Cessió d'espais de les instal·lacions escolars per a ús social	36
Taula 68. Promoció educativa	36

Taula 69. Consell Escolar del Districte	37
Taula 70. Consells escolars dels centres	37
Taula 71. Subvencions a entitats d'educació	37
Taula 72. Despesa. Educació	37
Taula 73. Programes de salut en la població escolar	38
Taula 74. Altres actuacions de prevenció i promoció de la salut en la població escolar	39
Taula 75. Prevenció del càncer de mama	39
Taula 76. Prevenció i atenció a les drogodependències	39
Taula 77. Consell de Salut	39
Taula 78. Subvencions a entitats de salut pública	39
Taula 79. Instal·lacions esportives municipals per territoris	40
Taula 80. Promoció esportiva	41
Taula 81. Comissions de seguiment de les instal·lacions esportives municipals	41
Taula 82. Subvencions i suport logístic a entitats esportives	41
Taula 83. Despesa. Esports	41
Taula 84. Biblioteques	42
Taula 85. Sales de lectura	42
Taula 86. Promoció i acció cultural	42
Taula 87. Festes majors	43
Taula 88. Festes de cultura popular	43
Taula 89. Subvencions i suport logístic a entitats de cultura	44
Taula 90. Despesa. Cultura	44
Taula 91. Activitats de cooperació i solidaritat	45
Taula 92. Espais d'educació ambiental	46
Taula 93. Activitats d'educació ambiental	46
Taula 94. Agenda 21	46
Taula 95. Subvencions i suport logístic a entitats de medi ambient	46
Taula 96. Despesa. Medi ambient	46

Índex de gràfics

Gràfic 1. Piràmide d'edats de la població	6
Gràfic 2. Origen de la població	9
Gràfic 3. Entitats del districte per àrees d'activitat	15
Gràfic 4. Piràmide d'edats del personal propi	16
Gràfic 5. Equipaments per territoris	17
Gràfic 6. Despesa per sectors temàtics	18
Gràfic 7. Subvencions per sectors temàtics	19
Gràfic 8. Suport logístic per sectors temàtics	19
Gràfic 9. Persones ateses per centres de serveis socials	21
Gràfic 10. Import dels ajuts econòmics per conceptes	21
Gràfic 11. Persones ateses pel Servei d'Atenció Domiciliària per centres de serveis socials	23
Gràfic 12. Persones diferents inscrites a tallers per centres cívics	26
Gràfic 13. Espectadors o assistents a actes culturals per centres cívics	27
Gràfic 14. Accessibilitat a la via pública	28
Gràfic 15. Socis i sòcies per casals de gent gran	29
Gràfic 16. Infants inscrits per equipaments infantils	32
Gràfic 17. Demanda de places d'escoles bressol	35
Gràfic 18. Cribratge tuberculínic. Grau de cobertura de l'alumnat	38
Gràfic 19. Participació en el Programa de prevenció del càncer de mama	39
Gràfic 20. Persones abonades a instal·lacions esportives per territoris	40
Gràfic 21. Visites per biblioteca	42

Equip de treball per a la Memòria del Districte de Ciutat Vella 2006

Josep Cambray (Cap de Divisió de Serveis Personals)

Maria Garcia (coordinació de la Memòria al districte)

Carme Cortina

Cristina Capellades

Domingo Pérez

Elisenda Ortega

Ignasi Soler

Immaculada Sampé

Irene Oliva

Isabel Hernández

Joan Manel de Homdedeu

Joana Carricondo

Lluïsa Rodríguez

Maria Dolors Rengel

Pilar Vega

Rosa Palomar

Silvia Gaviña

Valentí Viñas (fotografia)

Coordinació

Carlos Salanova, Xavier Mayo i Pep Gómez, Departament de Recerca i Coneixement, Sector de Serveis Personals

Assessorament lingüístic

Rosa Chico

Disseny gràfic i maquetació

Jordi Salvany

Impressió

Estudi 6, S.L. Arts Gràfiques