



# Índex

<b>Part I. Informe de gestió</b>	<b>3</b>
Presentació	3
Balanç de l'any 2006	4
<b>Part II. Territori i recursos a l'abast</b>	<b>6</b>
Territori	6
Recursos a l'abast	20
<b>Part III. Memòria de gestió</b>	<b>24</b>
Serveis socials	24
Promoció social	29
Educació	39
Salut pública	42
Esports	44
Cultura	47
Cooperació i solidaritat	49
Medi ambient	49
Índex de taules	50
Índex de gràfics	51



# Part I. Informe de gestió

## Presentació

El 2006 ha estat un any en el qual la Divisió de Serveis Personals ha treballat intensament per millorar diversos programes. Tot i això aquest esforç no es veurà reflectit en aquesta memòria perquè els seus efectes correspondran a un futur immediat. Per la seva incidència, tanmateix, cal destacar alguns aspectes fonamentals.

Quatre han estat els programes que s'han vist sensiblement millorats: el referit a la gent gran, a partir el qual s'ha reformulat la gestió i s'ha ampliat l'oferta de serveis mitjançant un ambiciós pla de casals; la creació d'un nou espai orientat exclusivament als adolescents en la franja de dotze a setze anys, que, possiblement, i després de l'avaluació corresponent, s'estendrà a altres barris; la pràctica esportiva referida al futbol, que aglutina un nombre molt important d'equips, ha estat reformulada en aplicació d'una gestió professional aliena a la dinàmica dels clubs esportius i avalada per un increment de recursos municipals; i finalment, i en col·laboració estricta amb el Consorci de Biblioteques de Barcelona, s'ha traslladat la que és la tercera biblioteca de districte pel que fa a les dimensions, que ha significat un enorme salt qualitatiu en la configuració dels equipaments públics als barris de la Marina.

Aquestes actuacions han estat possibles per part d'una organització dotada amb un alt nivell de professionalitat i que planteja un ritme constant de millora alhora que es prepara per afrontar un dels reptes més importants d'aquests darrers anys, el que significarà per a l'atenció social primària el desplegament de la nova Llei de promoció de l'autonomia personal i d'atenció a les persones en situació de dependència, així com la Llei de serveis socials de Catalunya, encara en tramitació.

**Josep García Puga**

Gerent del Districte de Sants-Montjuïc

## Balanç de l'any 2006

Aquest document recull la tasca desenvolupada per l'equip de la Direcció de Serveis Personals al llarg de l'any 2006, un any clau en el desenvolupament i la concreció dels diferents plans i projectes previstos al Pla d'actuació del Districte de Sants-Montjuïc 2004-2007.

En cadascun dels apartats d'aquesta memòria apareixen moltes xifres, però cal tenir present que darrere d'elles hi ha el treball dels tècnics i professionals, la participació i la col·laboració de les entitats i dels ciutadans i ciutadanes del districte, que donen contingut i sentit al conjunt de serveis i projectes que s'han dut a terme al llarg de l'any, i que responen a les directrius polítiques que es marquen des de l'equip de govern del Districte i de les àrees centrals de l'Ajuntament i les desenvolupen.

A l'hora de fer el balanç de l'any vull destacar algunes de les activitats més rellevants.

- L'elaboració del **Pla per a la promoció de la convivència i el civisme**, amb l'objectiu d'afavorir el disseny de respostes d'anticipació i prevenció davant possibles situacions de conflicte, que funciona com un full de ruta que cal seguir per avançar en les relacions entre les persones.

- El **Pla comunitari del Poble-sec**, on entitats i serveis participen en el desenvolupament d'onze projectes per a la millora del barri. Aquesta és una estratègia de treball transversal basada en la participació ciutadana.

- L'**increment de recursos als serveis socials** ha permès donar una millor resposta a la població atesa. També cal destacar la incorporació de dos educadors de carrer a cada territori que treballen al medi obert en la prevenció i el coneixement de les necessitats dels adolescents i joves que són al carrer. S'ha contactat amb 321 joves i 46 grups, amb els quals s'ha dut a terme una tasca socioeducativa i se'ls ha apropat als recursos que hi ha a la comunitat.

- El projecte **Compartim el pati de l'escola** ofereix i facilita un ús més social i comunitari dels patis de les escoles públiques del Poble-sec. Des del mes de juny, s'ha implementat a tres centres de primària, amb un total de 3.274 usos i 1.048 hores d'obertura. Aquest projecte l'han valorat molt positivament tant la comunitat educativa com els veïns del territori, que han vist ampliat els espais on gaudir del temps de lleure.

- La col·lecció **«Conèixer el Districte de Sants-Montjuïc»** continua creixent amb la presentació del volum 14 dedicat al ferrocarril. Es tracta d'una publicació en forma de col·lecció polivalent que integra títols i materials didàctics que sintonitzen amb les necessitats dels ensenyants del districte i del públic en general, superant el marc escolar i fomentant la divulgació de la història entre la ciutadania.

- La inauguració del nou equipament de la **Biblioteca Francesc Candel** al final de l'any consolida l'oferta de serveis que presenta el conjunt de les biblioteques del districte. La mitjana de visites per dia a les tres biblioteques del districte s'ha incrementat en relació amb l'any passat.

- Les **festes majors** del Poble-sec, la Marina i Sants, amb 93 entitats que participen en l'organització, han ofert una programació de més qualitat. La implicació del teixit associatiu i l'impuls econòmic del Districte garanteixen la continuïtat d'aquests actes.

- El **nou model de gestió conjunta** de tots els camps de futbol del districte manifesta una voluntat de reorientar la prestació d'aquest servei garantint uns estàndards de qualitat i una millora integral d'aquests equipaments.

- El projecte **«A Taula»** plasma la singularització del Centre Cívic el Sortidor al voltant de la temàtica de la cuina i la gastronomia, alhora que es vol generar un diàleg amb el barri entorn de la interculturalitat, la convivència i la tradició. El model de gestió d'aquest centre reforça l'aposta del districte vers la gestió compartida dels centres cívics amb el moviment associatiu del territori.

- El **Pla de millora dels casals de gent gran** del districte ha facilitat la incorporació de dinamitzadors als casals de la Capa i del Poble-sec, i això ha permès organitzar activitats noves i obrir els casals els dissabtes. També s'ha donat un impuls als **balls de gent gran** amb un nou disseny i format. Tot plegat suposa un gran millora en els serveis adreçats a aquest sector de la població.

- L'obertura de les ludoteques els dissabtes al matí i l'obertura del nou **Espai Jove 12@16** representen un increment dels serveis a la infància i la joventut, ja que són espais de trobada que volen donar resposta a les necessitats de relació, formació, lleure i prevenció de conductes de risc.

- L'evolució a l'alça del nombre de visites al **Web del Punt** (servei d'assessorament acadèmic i professional), la consolida com a eina d'informació i difusió, així com els forums d'alumnes, amb un increment d'un 50 % respecte a l'any passat.

- El projecte de treball amb joves **«Punt de pARTida»**, en col·laboració amb Artixoc, ha organitzat activitats al carrer i en tallers als instituts, i ha demostrat que és un projecte interessant i extensible a més espais i instituts del districte.

- La **consolidació del PIAD** com a servei de proximitat que ofereix informació, formació i assessorament a les dones, ha permès avançar i reforçar la col·laboració amb els grups de dones i amb el teixit associatiu.

- En el marc del **Pla de reserva de places d'aparcament** per a persones amb problemes de mobilitat s'han senyalitzat 57 places al voltant d'equipaments públics, i s'ha facilitat l'accés als serveis que s'hi presten a aquelles persones que tenen mobilitat reduïda.

- La voluntat de potenciar, impulsar i fomentar els **mecanismes de participació** es concreta en les 113 sessions de comissions i consells sectorials realitzats al llarg de l'any i la participació en 139 consells escolars dels centres educatius públics.

Aquesta és una petita mostra de la feina desenvolupada des de la Divisió de Serveis Personals, amb la col·laboració i complicitat de la resta de departaments i serveis del Districte de Sants-Montjuïc.

**Conxita Rius i Mentuy**

Cap de la Divisió de Serveis Personals  
Districte de Sants-Montjuïc

# Part II. Territori i recursos a l'abast

## Territori

### Dades sociodemogràfiques

Taula 1. Distribució de la població per edats i zones estadístiques grans

Districte de Sants-Montjuïc (Barcelona), 2006

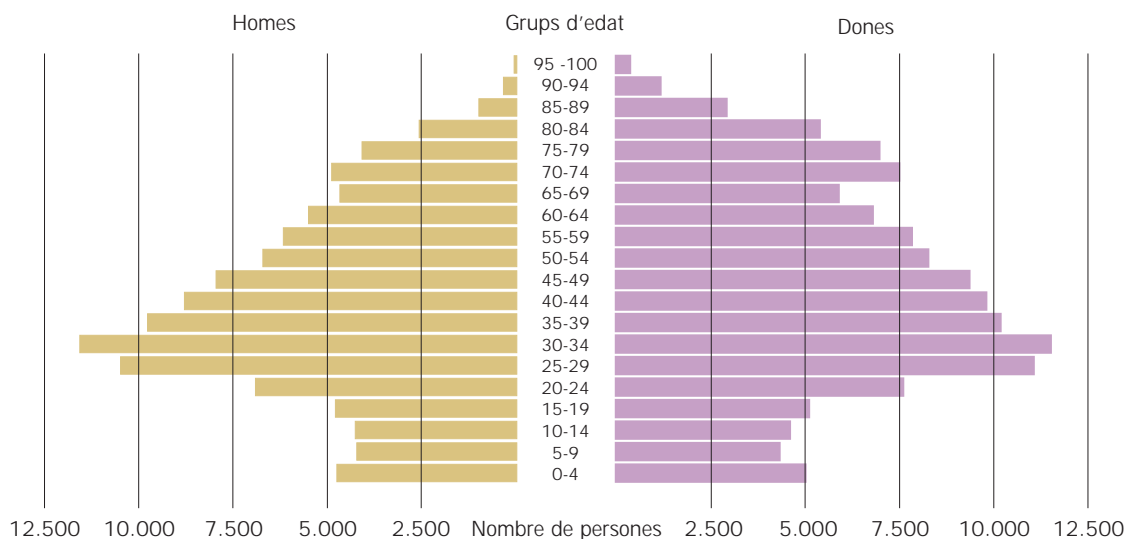
Edat (anys)	Poble-sec		Montjuïc		Zona Franca - Port		Font de la Guatlla		La Bordeta - Hostafrancs		Sants	
		p		p		p		p		p		p
De 0 a 14	4.344	19	192	38	4.198	20	1.131	36	2.251	26	8.574	6
De 15 a 64	28.664	18	939	38	19.679	24	7.481	36	14.047	28	55.286	5
De 65 i més	8.080	18	228	38	5.311	25	2.049	35	3.698	28	16.615	6
<b>Total</b>	<b>41.088</b>	<b>18</b>	<b>1.359</b>	<b>38</b>	<b>29.188</b>	<b>25</b>	<b>10.661</b>	<b>35</b>	<b>19.996</b>	<b>28</b>	<b>80.475</b>	<b>5</b>
De 0 a 2	1.047	18	50	38	902	25	253	35	535	28	1.896	5
De 3 a 12	2.752	19	127	38	2.740	20	730	36	1.402	28	5.493	7
De 13 a 16	1.132	19	43	38	1.126	20	298	36	647	26	2.406	6
De 17 a 18	606	19	23	38	523	20	146	36	355	26	1.351	4
<b>De 0 a 18 (%)</b>	<b>13,5</b>	<b>31</b>	<b>17,9</b>	<b>9</b>	<b>18,1</b>	<b>6</b>	<b>13,4</b>	<b>32</b>	<b>14,7</b>	<b>19</b>	<b>13,9</b>	<b>27</b>
De 10 a 14	1.333	19	63	38	1.377	21	363	36	740	27	2.869	4
De 15 a 19	1.521	20	69	38	1.378	19	373	36	880	26	3.309	5
De 20 a 24	2.367	19	102	38	1.692	20	690	36	1.286	27	4.881	4
De 25 a 29	4.197	18	126	38	2.177	25	1.039	35	1.730	28	7.096	4
<b>De 10 a 29 (%)</b>	<b>22,9</b>	<b>13</b>	<b>26,5</b>	<b>4</b>	<b>22,7</b>	<b>14</b>	<b>23,1</b>	<b>10</b>	<b>23,2</b>	<b>9</b>	<b>22,6</b>	<b>17</b>
<b>De 30 a 64 (%)</b>	<b>50,1</b>	<b>13</b>	<b>47,2</b>	<b>33</b>	<b>49,4</b>	<b>21</b>	<b>50,5</b>	<b>11</b>	<b>50,8</b>	<b>9</b>	<b>49,7</b>	<b>15</b>
<b>De 65 a 74 (%)</b>	<b>9,0</b>	<b>27</b>	<b>9,3</b>	<b>22</b>	<b>10,0</b>	<b>13</b>	<b>9,4</b>	<b>20</b>	<b>8,9</b>	<b>29</b>	<b>9,7</b>	<b>16</b>
<b>De 75 i més (%)</b>	<b>10,6</b>	<b>17</b>	<b>7,4</b>	<b>34</b>	<b>8,2</b>	<b>32</b>	<b>9,8</b>	<b>24</b>	<b>9,6</b>	<b>25</b>	<b>11,0</b>	<b>13</b>

Font: Departament d'Estadística municipal.

p: posició de l'indicador del barri entre les 38 zones estadístiques grans (ZEG) existents, d'1 a 38, o si escau de l'indicador del districte entre els 10 existents, d'1 a 10. Independentment de l'indicador, i a efecte de la lectura de la taula, la posició 1 assenyalava sempre el valor més alt tot i que això no sempre significa la millor situació.

Gràfic 1. Piràmide d'edats de la població

Districte de Sants-Montjuïc (Barcelona), 2006



Sants-Montjuïc	p	Barcelona	Màxim	Mínim
20.690	4	190.091	15.017	192
126.096	3	1.105.345	68.604	939
35.981	5	334.101	22.430	228
182.767	3	1.629.537	103.467	1.359
4.683	3	42.409	2.996	50
13.244	4	123.067	10.096	127
5.652	3	49.276	3.729	43
3.004	3	26.377	1.799	23
14,5	7	14,8	23,1	8,3
6.745	4	60.366	4.802	63
7.530	3	65.246	4.501	69
11.018	3	93.190	5.633	102
16.365	3	141.558	9.001	126
22,8	3	22,1	30,3	19,4
49,9	5	49,4	54,5	46,0
9,5	8	9,8	12,7	4,7
10,2	7	10,7	16,3	5,7



## Taula 2. Distribució de la població per edats i zones estadístiques grans (dones)

Districte de Sants-Montjuic (Barcelona), 2006

Edat (anys)	Poble-sec		Montjuic		Zona Franca - Port		Font de la Guatlla		La Bordeta - Hostafrancs		Sants	
		p		p		p		p		p		p
De 0 a 14	2.163	19	96	38	2.041	20	554	36	1.112	26	4.098	6
De 15 a 64	13.634	18	469	38	9.829	25	3.868	35	6.957	28	28.318	5
De 65 i més	5.038	18	136	38	3.057	25	1.220	35	2.234	29	10.131	5
<b>Total</b>	<b>20.835</b>	<b>18</b>	<b>701</b>	<b>38</b>	<b>14.927</b>	<b>24</b>	<b>5.642</b>	<b>35</b>	<b>10.303</b>	<b>28</b>	<b>42.547</b>	<b>5</b>
De 0 a 2	534	18	19	38	446	20	116	36	271	28	926	7
De 3 a 12	1.349	19	69	38	1.330	20	370	36	692	26	2.568	7
De 13 a 16	565	17	21	38	557	19	138	36	301	26	1.209	4
De 17 a 18	287	19	16	38	249	23	77	36	180	26	652	4
<b>De 0 a 18 (%)</b>	<b>13,1</b>	<b>24</b>	<b>17,8</b>	<b>5</b>	<b>17,3</b>	<b>7</b>	<b>12,4</b>	<b>31</b>	<b>14,0</b>	<b>14</b>	<b>12,6</b>	<b>29</b>
De 10 a 14	673	18	42	38	657	20	174	36	366	26	1.410	5
De 15 a 19	722	19	40	38	671	20	183	36	423	26	1.647	4
De 20 a 24	1.159	19	54	38	813	25	358	34	625	28	2.471	4
De 25 a 29	1.951	18	71	38	1.091	26	520	34	827	28	3.508	5
<b>De 10 a 29 (%)</b>	<b>21,6</b>	<b>14</b>	<b>29,5</b>	<b>2</b>	<b>21,7</b>	<b>13</b>	<b>21,9</b>	<b>10</b>	<b>21,8</b>	<b>12</b>	<b>21,2</b>	<b>16</b>
<b>De 30 a 64 (%)</b>	<b>47,0</b>	<b>26</b>	<b>43,4</b>	<b>38</b>	<b>48,6</b>	<b>14</b>	<b>49,8</b>	<b>6</b>	<b>49,3</b>	<b>10</b>	<b>48,6</b>	<b>13</b>
<b>De 65 a 74 (%)</b>	<b>10,1</b>	<b>21</b>	<b>10,1</b>	<b>20</b>	<b>10,7</b>	<b>11</b>	<b>9,8</b>	<b>24</b>	<b>9,6</b>	<b>26</b>	<b>10,2</b>	<b>17</b>
<b>De 75 i més (%)</b>	<b>14,1</b>	<b>12</b>	<b>9,3</b>	<b>34</b>	<b>9,8</b>	<b>33</b>	<b>11,9</b>	<b>25</b>	<b>12,1</b>	<b>24</b>	<b>13,6</b>	<b>14</b>

Font: Departament d'Estadística municipal.

p: posició de l'indicador del barri entre les 38 zones estadístiques grans (ZEG) existents, d'1 a 38, o si escau de l'indicador del districte entre els 10 existents, d'1 a 10. Independentment de l'indicador, i a efecte de la lectura de la taula, la posició 1 assenyalava sempre el valor més alt tot i que això no sempre significa la millor situació.

## Taula 3. Distribució de la població per edats i zones estadístiques grans (homes)

Districte de Sants-Montjuic (Barcelona), 2006

Edat (anys)	Poble-sec		Montjuic		Zona Franca - Port		Font de la Guatlla		La Bordeta - Hostafrancs		Sants	
		p		p		p		p		p		p
De 0 a 14	2.181	19	96	38	2.157	20	577	36	1.139	27	4.476	6
De 15 a 64	15.030	17	470	38	9.850	24	3.613	36	7.090	28	26.968	5
De 65 i més	3.042	18	92	38	2.254	24	829	35	1.464	27	6.484	6
<b>Total</b>	<b>20.253</b>	<b>17</b>	<b>658</b>	<b>38</b>	<b>14.261</b>	<b>24</b>	<b>5.019</b>	<b>36</b>	<b>9.693</b>	<b>28</b>	<b>37.928</b>	<b>5</b>
De 0 a 2	513	19	31	38	456	22	137	36	264	28	970	5
De 3 a 12	1.403	20	58	38	1.410	19	360	36	710	28	2.925	7
De 13 a 16	567	20	22	38	569	19	160	36	346	27	1.197	6
De 17 a 18	319	19	7	38	274	22	69	36	175	26	699	4
<b>De 0 a 18 (%)</b>	<b>13,8</b>	<b>33</b>	<b>17,9</b>	<b>9</b>	<b>19,0</b>	<b>6</b>	<b>14,5</b>	<b>32</b>	<b>15,4</b>	<b>23</b>	<b>15,3</b>	<b>26</b>
De 10 a 14	660	20	21	38	720	19	189	36	374	26	1.459	4
De 15 a 19	799	19	29	38	707	20	190	36	457	26	1.662	5
De 20 a 24	1.208	18	48	38	879	25	332	36	661	26	2.410	4
De 25 a 29	2.246	14	55	38	1.086	27	519	35	903	28	3.588	4
<b>De 10 a 29 (%)</b>	<b>24,3</b>	<b>12</b>	<b>23,3</b>	<b>26</b>	<b>23,8</b>	<b>16</b>	<b>24,5</b>	<b>9</b>	<b>24,7</b>	<b>8</b>	<b>24</b>	<b>14</b>
<b>De 30 a 64 (%)</b>	<b>53,2</b>	<b>5</b>	<b>51,4</b>	<b>15</b>	<b>50,3</b>	<b>26</b>	<b>51,2</b>	<b>16</b>	<b>52,3</b>	<b>9</b>	<b>50,9</b>	<b>22</b>
<b>De 65 a 74 (%)</b>	<b>7,9</b>	<b>31</b>	<b>8,5</b>	<b>24</b>	<b>9,3</b>	<b>12</b>	<b>9,0</b>	<b>16</b>	<b>8,1</b>	<b>30</b>	<b>9,1</b>	<b>14</b>
<b>De 75 i més (%)</b>	<b>7,1</b>	<b>25</b>	<b>5,5</b>	<b>33</b>	<b>6,5</b>	<b>28</b>	<b>7,5</b>	<b>20</b>	<b>7,0</b>	<b>26</b>	<b>8,0</b>	<b>15</b>

Font: Departament d'Estadística municipal.

p: posició de l'indicador del barri entre les 38 zones estadístiques grans (ZEG) existents, d'1 a 38, o si escau de l'indicador del districte entre els 10 existents, d'1 a 10. Independentment de l'indicador, i a efecte de la lectura de la taula, la posició 1 assenyalava sempre el valor més alt tot i que això no sempre significa la millor situació.

Sants-Montjuïc	p	Barcelona	Màxim	Mínim
10.064	4	92.949	7.555	96
63.075	3	558.021	35.817	469
21.816	5	204.011	14.169	136
94.955	3	<b>854.981</b>	<b>56.914</b>	<b>701</b>
2.312	3	20.825	1.529	19
6.378	4	60.095	5.054	69
2.791	3	24.028	1.876	21
1.461	3	12.832	905	16
13,6	7	<b>13,8</b>	<b>23,4</b>	<b>9,3</b>
3.322	4	29.444	2.415	42
3.686	3	31.793	2.249	40
5.480	3	46.348	2.875	54
7.968	3	69.337	4.551	71
21,5	3	<b>22,1</b>	<b>30,9</b>	<b>17,8</b>
48,4	4	<b>48,0</b>	<b>52,0</b>	<b>43,4</b>
10,2	8	<b>10,5</b>	<b>13,7</b>	<b>5,3</b>
12,8	8	<b>13,4</b>	<b>19,2</b>	<b>7,4</b>

Sants-Montjuïc	p	Barcelona	Màxim	Mínim
10.626	3	97.142	7.462	96
63.021	4	547.324	32.787	470
14.165	3	130.090	8.261	92
87.812	5	<b>774.556</b>	<b>46.553</b>	<b>658</b>
2.371	3	21.584	1.467	31
6.866	4	62.972	5.042	58
2.861	3	25.248	1.853	22
1.543	3	13.545	894	7
15,5	7	<b>15,9</b>	<b>23,3</b>	<b>7,5</b>
3.423	4	30.922	2.387	21
3.844	3	33.453	2.252	29
5.538	3	46.842	2.771	48
8.397	4	72.221	4.450	55
24,1	3	<b>23,7</b>	<b>29,8</b>	<b>21,3</b>
51,5	5	<b>51,0</b>	<b>58,5</b>	<b>45,8</b>
8,7	8	<b>9,0</b>	<b>11,8</b>	<b>4,2</b>
7,4	7	<b>7,8</b>	<b>12,8</b>	<b>3,4</b>

## Taula 4. Envel·liment i solitud de la gent gran per zones estadístiques grans

Districte de Sants-Montjuïc (Barcelona), 2006

	Poble-sec	p	Montjuïc	p	Zona Franca - Port	p	Font de la Guatlla	p	La Bordeta - Hostafrancs	p	Sants	p
Índex d'envel·liment	186,0	14	118,8	32	126,5	31	181,2	18	164,3	23	193,8	13
Índex de sobreenvelliment	54,0	14	44,3	36	44,9	35	51,0	21	52,0	19	53,2	15
Índex de dependència demogràfica	43,3	29	44,7	26	48,3	17	42,5	31	42,4	32	45,6	25
Índex de solitud de les persones de 65 anys i més (%)	28,6	5	16,2	37	20,2	34	25,3	13	23,1	20	26,0	12
Índex de solitud de les persones de 75 anys i més (%)	34,7	5	21,8	37	25,6	34	31,8	12	29,2	22	32,6	9

Font: Departament d'Estadística municipal

Elaboració: Departament de Recerca i Coneixement. Sector de Serveis Personals.

p: posició de l'indicador del barri entre les 38 zones estadístiques grans (ZEG) existents, d'1 a 38, o si escau de l'indicador del districte entre els 10 existents, d'1 a 10. Independentment de l'indicador, i a efecte de la lectura de la taula, la posició 1 assenyala sempre el valor més alt tot i que això no sempre significa la millor situació.

## Taula 5. Envel·liment i solitud de la gent gran per zones estadístiques grans (dones)

Districte de Sants-Montjuïc (Barcelona), 2006

	Poble-sec	p	Montjuïc	p	Zona Franca - Port	p	Font de la Guatlla	p	Bordeta - Hostafrancs	p	Sants	p
Índex d'envel·liment	232,9	15	141,7	33	149,8	31	220,2	17	200,9	24	247,2	12
Índex de sobreenvelliment	58,2	13	47,8	35	47,7	36	54,8	22	55,7	19	57,2	15
Índex de solitud de les dones de 65 anys i més (%)	36,1	5	22,8	38	26,5	34	33,0	13	29,5	27	33,9	11
Índex de solitud de les dones de 75 anys i més (%)	42,9	5	29,2	37	33,2	32	39,6	13	37	23	41,3	10

Font: Departament d'Estadística municipal.

Elaboració: Departament de Recerca i Coneixement. Sector de Serveis Personals.

p: posició de l'indicador del barri entre les 38 zones estadístiques grans (ZEG) existents, d'1 a 38, o si escau de l'indicador del districte entre els 10 existents, d'1 a 10. Independentment de l'indicador, i a efecte de la lectura de la taula, la posició 1 assenyala sempre el valor més alt tot i que això no sempre significa la millor situació.

## Taula 6. Envel·liment i solitud de la gent gran per zones estadístiques grans (homes)

Districte de Sants-Montjuïc (Barcelona), 2006

	Poble-sec	p	Montjuïc	p	Zona Franca - Port	p	Font de la Guatlla	p	La Bordeta - Hostafrancs	p	Sants	p
Índex d'envel·liment	139,5	19	95,8	32	104,5	31	143,7	14	128,5	23	144,9	13
Índex de sobreenvelliment	47,1	15	39,1	36	41,2	33	45,2	22	46,2	19	47,0	16
Índex de solitud dels homes de 65 anys i més (%)	16,3	5	6,5	38	11,7	21	14,0	8	13,3	12	13,7	9
Índex de solitud dels homes de 75 anys i més (%)	17,9	6	8,3	37	13,5	28	17,9	7	14,8	18	16,0	10

Font: Departament d'Estadística municipal.

Elaboració: Departament de Recerca i Coneixement. Sector de Serveis Personals.

p: posició de l'indicador del barri entre les 38 zones estadístiques grans (ZEG) existents, d'1 a 38, o si escau de l'indicador del districte entre els 10 existents, d'1 a 10. Independentment de l'indicador, i a efecte de la lectura de la taula, la posició 1 assenyala sempre el valor més alt tot i que això no sempre significa la millor situació.

Sants-Montjuïc	p	Barcelona	Màxim	Mínim
173,9	6	175,8	255,5	77,1
51,8	5	52,3	60,9	39,9
44,9	9	47,4	62,1	20,4
25,3	4	24,6	32,1	16,1
31,7	4	30,6	38,3	19,6

Sants-Montjuïc	p	Barcelona	Màxim	Mínim
216,8	6	219,5	309,0	83,8
55,7	5	56,1	64,5	45,8
32,8	4	32,2	39,0	22,8
40,1	3	38,8	46,3	26,3

Sants-Montjuïc	p	Barcelona	Màxim	Mínim
133,3	6	133,9	197,3	69,9
45,8	5	46,4	57,2	32,0
13,9	3	12,7	22,8	6,5
16,0	2	15,0	22,7	6,7

## Taula 7. Origen i nacionalitat de la població per zones estadístiques grans

Districte de Sants-Montjuïc (Barcelona), 2006

	Poble-sec	p	Montjuïc	p	Zona Franca - Port	p	Font de la Guatlla	p	La Bordeta - Hostafrancs	p	Sants	p
Població nascuda a Catalunya (%)	50,2	33	63,8	8	57,3	24	54,5	27	59,1	22	60,6	19
Població nascuda a la resta d'Espanya (%)	18,2	28	21,3	17	26,9	8	23,9	13	21,2	18	20,2	21
Població nascuda a l'estranger (%)	31,7	5	14,9	30	15,8	25	21,6	8	19,7	15	19,2	17
Població de nacionalitat estrangera (%)	27,3	5	12,3	28	13,0	24	18,5	9	16,8	14	16,5	15

Font: Departament d'Estadística municipal.

Elaboració: Departament de Recerca i Coneixement. Sector de Serveis Personals.

p: posició de l'indicador del barri entre les 38 zones estadístiques grans (ZEG) existents, d'1 a 38, o si escau de l'indicador del districte entre els 10 existents, d'1 a 10. Independentment de l'indicador, i a efecte de la lectura de la taula, la posició 1 assenyala sempre el valor més alt tot i que això no sempre significa la millor situació.

## Taula 8. Origen i nacionalitat de la població per zones estadístiques grans (dones)

Districte de Sants-Montjuïc (Barcelona), 2006

	Poble-sec	p	Montjuïc	p	Zona Franca - Port	p	Font de la Guatlla	p	La Bordeta - Hostafrancs	p	Sants	p
Dones nascudes a Catalunya (%)	51,6	29	61,2	12	56,2	23	53,3	27	58,8	21	59,9	17
Dones nascudes a la resta d'Espanya (%)	20,2	28	24,8	15	28,3	9	25,5	13	22,9	18	21,9	22
Dones nascudes a l'estranger (%)	28,2	4	14,0	31	15,5	27	21,2	8	18,3	15	18,1	16
Dones de nacionalitat estrangera (%)	23,5	6	11,7	31	12,3	24	18,1	8	15,2	14	15,1	15

Font: Departament d'Estadística municipal.

Elaboració: Departament de Recerca i Coneixement. Sector de Serveis Personals.

p: posició de l'indicador del barri entre les 38 zones estadístiques grans (ZEG) existents, d'1 a 38, o si escau de l'indicador del districte entre els 10 existents, d'1 a 10. Independentment de l'indicador, i a efecte de la lectura de la taula, la posició 1 assenyala sempre el valor més alt tot i que això no sempre significa la millor situació.

## Taula 9. Origen i nacionalitat de la població per zones estadístiques grans (homes)

Districte de Sants-Montjuïc (Barcelona), 2006

	Poble-sec	p	Montjuïc	p	Zona Franca - Port	p	Font de la Guatlla	p	La Bordeta - Hostafrancs	p	Sants	p
Homes nascuts a Catalunya (%)	48,6	33	66,6	8	58,4	24	55,8	28	59,4	23	61,3	20
Homes nascuts a la resta d'Espanya (%)	16,1	27	17,5	22	25,4	7	22,1	12	19,4	17	18,3	20
Homes nascuts a l'estranger (%)	35,3	5	16,0	26	16,2	24	22,1	12	21,2	14	20,4	16
Homes de nacionalitat estrangera (%)	31,3	5	12,9	29	13,7	24	18,9	11	18,5	13	17,9	14

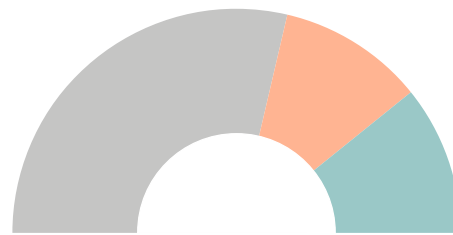
Font: Departament d'Estadística municipal.

Elaboració: Departament de Recerca i Coneixement. Sector de Serveis Personals.

p: posició de l'indicador del barri entre les 38 zones estadístiques grans (ZEG) existents, d'1 a 38, o si escau de l'indicador del districte entre els 10 existents, d'1 a 10. Independentment de l'indicador, i a efecte de la lectura de la taula, la posició 1 assenyala sempre el valor més alt tot i que això no sempre significa la millor situació.

## Gràfic 2. Origen de la població

Districte de Sants-Montjuïc (Barcelona), 2006



- Població nascuda a Catalunya: 57,3%
- Població nascuda a la resta d'Espanya: 21,1%
- Població nascuda a l'estranger: 21,6%

Sants-Montjuïc	p	Barcelona	Màxim	Mínim
57,2	8	58,7	71,8	24,5
21,1	5	21,6	33,7	12,2
21,6	2	19,7	63,3	10,5
18,5	2	16,5	60,3	8,2

Sants-Montjuïc	p	Barcelona	Màxim	Mínim
57,0	7	58,1	69,5	28,6
22,9	5	23,6	36,4	13,5
20,1	2	18,3	57,9	10,4
16,7	2	14,9	54,3	7,9

Sants-Montjuïc	p	Barcelona	Màxim	Mínim
57,4	8	59,4	74,5	21,4
19,3	5	19,4	30,9	10,9
23,3	2	21,2	67,4	10,6
20,4	2	18,3	64,9	8,5

### Taula 10. Prestacions i ingressos de la gent gran i de les persones amb discapacitat per zones estadístiques

Districte de Sants-Montjuïc (Barcelona), 2006

	Poble-sec	p	Montjuïc	p	Zona Franca - Port	p	Font de la Guatlla	p	La Bordeta - Hostafrancs	p	Sants	p
Perceptors de LISMI	15	13	0	-	10	22	3	34	4	31	27	5
Perceptors de FAS	4	3	0	-	0	-	0	-	0	-	5	2
Perceptors de PNC per jubilació	246	13	10	38	152	23	50	33	114	29	359	7
Perceptors de PNC per invalidesa	275	8	11	38	189	16	123	28	132	25	360	4
<b>Perceptors totals de PNC</b>	<b>540</b>	<b>10</b>	<b>21</b>	<b>38</b>	<b>351</b>	<b>21</b>	<b>176</b>	<b>32</b>	<b>250</b>	<b>27</b>	<b>751</b>	<b>5</b>
Perceptors de PNC / població total	13,1	10	15,5	6	12,0	12	16,5	4	12,5	11	9,3	22
Perceptors de PNC per jubilació / població de 65 anys i més	30,4	9	43,9	4	28,6	11	24,4	15	30,8	8	21,6	25
Perceptors de la renda mínima d'inserció	nd	nd	nd	nd	nd	nd	nd	nd	nd	nd	nd	nd
Perceptors de la renda mínima d'inserció / població total	nd	nd	nd	nd	nd	nd	nd	nd	nd	nd	nd	nd
Població de 62 anys i més amb ingressos < 1 IPREM	3.678	15	55	39	2.569	21	819	33	1.514	28	6.861	4
Població de 62 anys i més amb ingressos > 1 IPREM i < 2 IPREM	2.980	16	75	39	2.253	20	780	32	1.375	27	6.356	3

Font: Generalitat de Catalunya.

FAS: fons d'assistència social.

IPREM: indicador públic de renda d'efectes múltiples.

LISMI: subsidi de garantia d'ingressos mínims (Llei d'integració social de minusvàlids).

PNC: pensió no contributiva.

p: posició de l'indicador del barri entre les 38 zones estadístiques grans (ZEG) existents, d'1 a 38, o si escau de l'indicador del districte entre els 10 existents, d'1 a 10. Independentment de l'indicador, i a efecte de la lectura de la taula, la posició 1 assenyala sempre el valor més alt tot i que això no sempre significa la millor situació.

### Taula 11. Prestacions i ingressos de la gent gran i de les persones amb discapacitat per zones estadístiques

Districte de Sants-Montjuïc (Barcelona), 2006

	Poble-sec	p	Montjuïc	p	Zona Franca - Port	p	Font de la Guatlla	p	La Bordeta - Hostafrancs	p	Sants	p
Perceptores de LISMI	10	17	0	-	9	21	2	31	2	31	23	4
Perceptores de FAS	3	3	0	-	0	-	0	-	0	-	4	2
Perceptores de PNC per jubilació	178	15	9	37	127	21	45	33	86	29	272	9
Perceptores de PNC per invalidesa	144	8	5	38	102	14	72	28	76	25	206	4
<b>Perceptores totals de PNC</b>	<b>335</b>	<b>11</b>	<b>14</b>	<b>37</b>	<b>238</b>	<b>19</b>	<b>119</b>	<b>32</b>	<b>164</b>	<b>27</b>	<b>505</b>	<b>8</b>
Perceptores de PNC / total dones	16,1	10	20,0	6	15,9	11	21,1	4	15,9	12	11,9	22
Perceptores de PNC per jubilació / població de 65 anys i més	35,3	13	66,2	2	41,5	7	36,9	11	38,5	10	26,8	28

Font: Generalitat de Catalunya.

FAS: fons d'assistència social.

IPREM: indicador públic de renda d'efectes múltiples.

LISMI: subsidi de garantia d'ingressos mínims (Llei d'integració social de minusvàlids).

PNC: pensió no contributiva.

p: posició de l'indicador del barri entre les 38 zones estadístiques grans (ZEG) existents, d'1 a 38, o si escau de l'indicador del districte entre els 10 existents, d'1 a 10. Independentment de l'indicador, i a efecte de la lectura de la taula, la posició 1 assenyala sempre el valor més alt tot i que això no sempre significa la millor situació.

## Jes grans

Sants-Montjuïc	p	Barcelona	Màxim	Mínim
59	5	537	51	0
9	1	36	6	0
931	3	8.342	573	10
1.090	2	7.620	781	11
2.089	3	<b>16.535</b>	<b>1.361</b>	<b>21</b>
11,4	2	10,2	27,8	3,8
25,9	2	25,0	74,0	10,1
211	7	2.946	726	57
1,0	7	1,8	6,1	0,7
15.900	5	127.113	9.357	55
14.226	5	115.951	7.846	75

## Jes grans (dones)

Sants-Montjuïc	p	Barcelona	Màxim	Mínim
46	4	414	46	0
7	1	29	5	0
717	4	6.498	438	7
605	2	4.026	348	5
1.375	2	<b>10.967</b>	<b>716</b>	<b>14</b>
14,5	3	12,8	32,5	4,6
32,9	2	31,9	77,6	14,2



## Taula 12. Prestacions i ingressos de la gent gran i de les persones amb discapacitat per zones estadístiques

Districte de Sants-Montjuïc (Barcelona), 2006

	Poble-sec	p	Montjuïc	p	Zona Franca - Port	p	Font de la Guatlla	p	La Bordeta - Hostafrancs	p	Sants	p
Perceptors de LISMI	5	5	0	-	1	26	1	26	2	22	1	26
Perceptors de FAS	1	1	0	-	0	-	0	-	0	-	0	-
Perceptors de PNC per jubilació	68	9	1	38	25	26	5	36	28	24	5	36
Perceptors de PNC per invalidesa	131	9	6	37	87	17	51	28	56	26	51	28
<b>Perceptors totals de PNC</b>	<b>205</b>	<b>8</b>	<b>7</b>	<b>38</b>	<b>113</b>	<b>22</b>	<b>57</b>	<b>32</b>	<b>86</b>	<b>24</b>	<b>57</b>	<b>32</b>
Perceptors de PNC / total homes	10,1	8	10,6	7	7,9	12	11,4	5	8,9	9	11,4	5
Perceptors de PNC jubilació / població de 65 anys i més	22,4	5	10,9	21	11,1	20	6,0	35	19,1	8	6,0	35

Font: Generalitat de Catalunya.

FAS: fons d'assistència social.

IPREM: indicador públic de renda d'efectes múltiples.

LISMI: subsidi de garantia d'ingressos mínims (Llei d'integració social de minusvàlids).

PNC: pensió no contributiva.

p: posició de l'indicador del barri entre les 38 zones estadístiques grans (ZEG) existents, d'1 a 38, o si escau de l'indicador del districte entre els 10 existents, d'1 a 10. Independentment de l'indicador, i a efecte de la lectura de la taula, la posició 1 assenyala sempre el valor més alt tot i que això no sempre significa la millor situació.

## Taula 13. Població amb certificat de discapacitació per zones estadístiques grans

Districte de Sants-Montjuïc (Barcelona), 2006

	Poble-sec	p	Montjuïc	p	Zona Franca - Port	p	Font de la Guatlla	p	La Bordeta - Hostafrancs	p	Sants	p
Població amb certificat de discapacitació	nd	nd	nd	nd	nd	nd	nd	nd	nd	nd	nd	nd
Prevalença de discapacitació	nd	nd	nd	nd	nd	nd	nd	nd	nd	nd	nd	nd

Font: Gabinet d'Estudis i Planificació. Departament d'Acció Social i Ciutadania. Generalitat de Catalunya.

Elaboració: Departament de Recerca i Coneixement. Sector de Serveis Personals.

p: posició de l'indicador del barri entre les 38 zones estadístiques grans (ZEG) existents, d'1 a 38, o si escau de l'indicador del districte entre els 10 existents, d'1 a 10. Independentment de l'indicador, i a efecte de la lectura de la taula, la posició 1 assenyala sempre el valor més alt tot i que això no sempre significa la millor situació.

## Taula 14. Població amb certificat de discapacitació per zones estadístiques grans (dones)

Districte de Sants-Montjuïc (Barcelona), 2006

	Poble-sec	p	Montjuïc	p	Zona Franca - Port	p	Font de la Guatlla	p	La Bordeta - Hostafrancs	p	Sants	p
Dones amb certificat de discapacitació	nd	nd	nd	nd	nd	nd	nd	nd	nd	nd	nd	nd
Prevalença de discapacitació (dones)	nd	nd	nd	nd	nd	nd	nd	nd	nd	nd	nd	nd

Font: Gabinet d'Estudis i Planificació. Departament d'Acció Social i Ciutadania. Generalitat de Catalunya.

Elaboració: Departament de Recerca i Coneixement. Sector de Serveis Personals.

p: posició de l'indicador del barri entre les 38 zones estadístiques grans (ZEG) existents, d'1 a 38, o si escau de l'indicador del districte entre els 10 existents, d'1 a 10. Independentment de l'indicador, i a efecte de la lectura de la taula, la posició 1 assenyala sempre el valor més alt tot i que això no sempre significa la millor situació.

## Jes grans (homes)

Sants-Montjuïc	p	Barcelona	Màxim	Mínim
13	4	123	14	0
2	1	7	1	0
214	3	1.844	202	1
485	2	3.594	433	5
714	3	5.568	645	7
8,1	2	7,2	24,0	2,9
15,1	3	14,2	68,4	4,8

Sants-Montjuïc	p	Barcelona	Màxim	Mínim
13.035	4	106.274	17.444	3.871
7,1	3	6,5	8,3	4,6

Sants-Montjuïc	p	Barcelona	Màxim	Mínim
6.628	4	54.794	9.586	2.062
7,0	3	6,4	8,4	4,5

## Taula 15. Població amb certificat de discapacitació per zones estadístiques grans (homes)

Districte de Sants-Montjuïc (Barcelona), 2006

	Poble-sec	p	Montjuïc	p	Zona Franca - Port	p	Font de la Guatlilla	p	La Bordeta - Hostafrancs	p	Sants	p
Homes amb certificat de discapacitació	nd	nd	nd	nd	nd	nd	nd	nd	nd	nd	nd	nd
Prevalença de discapacitació (homes)	nd	nd	nd	nd	nd	nd	nd	nd	nd	nd	nd	nd

Font: Gabinet d'Estudis i Planificació. Departament d'Acció Social i Ciutadania. Generalitat de Catalunya.

Elaboració: Departament de Recerca i Coneixement. Sector de Serveis Personals.

p: posició de l'indicador del barri entre les 38 zones estadístiques grans (ZEG) existents, d'1 a 38, o si escau de l'indicador del districte entre els 10 existents, d'1 a 10. Independentment de l'indicador, i a efecte de la lectura de la taula, la posició 1 assenyalava sempre el valor més alt tot i que això no sempre significa la millor situació.

## Taula 16. Desigualtat social per zones estadístiques grans

Districte de Sants-Montjuïc (Barcelona), diversos anys

	Poble-sec	p	Montjuïc	p	Zona Franca - Port	p	Font de la Guatlilla	p	La Bordeta - Hostafrancs	p	Sants	p
Taxa de persones amb formació insuficient (%) (any 2006)	13,2	14	20,0	4	16,0	12	11,4	23	12,8	16	12,7	17
Taxa de persones amb titulació superior (%) (any 2006)	9,9	22	3,6	36	5,2	32	11,7	18	9,8	23	11,1	21
Població ocupada (any 2001)	14.697	19	152	38	12.145	24	4.234	35	7.982	27	32.371	5
Població aturada (any 2001)	2.357	17	30	38	1.817	18	537	34	1.074	27	4.024	4
Taxa d'atur (%) (any 2001)	13,8	6	16,5	2	13,0	8	11,3	15	11,9	12	11,1	16
Esperança de vida en néixer (anys 1997-2002)	78,1	32	77,4	34	78,9	28	81,1	6	80,0	19	79,9	20
Índex sintètic de desigualtat social estandarditzat (any 2001)	750	29	734	34	752	27	782	17	771	22	775	20

Elaboració: Departament de Recerca i Coneixement. Sector de Serveis Personals.

p: posició de l'indicador del barri entre les 38 zones estadístiques grans (ZEG) existents, d'1 a 38, o si escau de l'indicador del districte entre els 10 existents, d'1 a 10. Independentment de l'indicador, i a efecte de la lectura de la taula, la posició 1 assenyalava sempre el valor més alt tot i que això no sempre significa la millor situació.

## Xarxa associativa

## Taula 17. Entitats associatives per àrees d'activitat

Districte de Sants-Montjuïc (Barcelona), 2006

Àrees d'activitat	Entitats
Culturals i científiques (inclou corals, teatre, societats)	105
Comerç	12
Esports	67
Educació (inclou AMPA) i treball	64
Drets civils	0
Dones	11
Atenció social i salut	39
Religioses	12
Veïnals (inclou comunicació) i polítiques	26
Cooperació i solidaritat	18
Infància i joventut	40
Gent gran	33
Persones amb discapacitat	18
Medi ambient	0
Altres entitats	12
<b>Total</b>	<b>457</b>

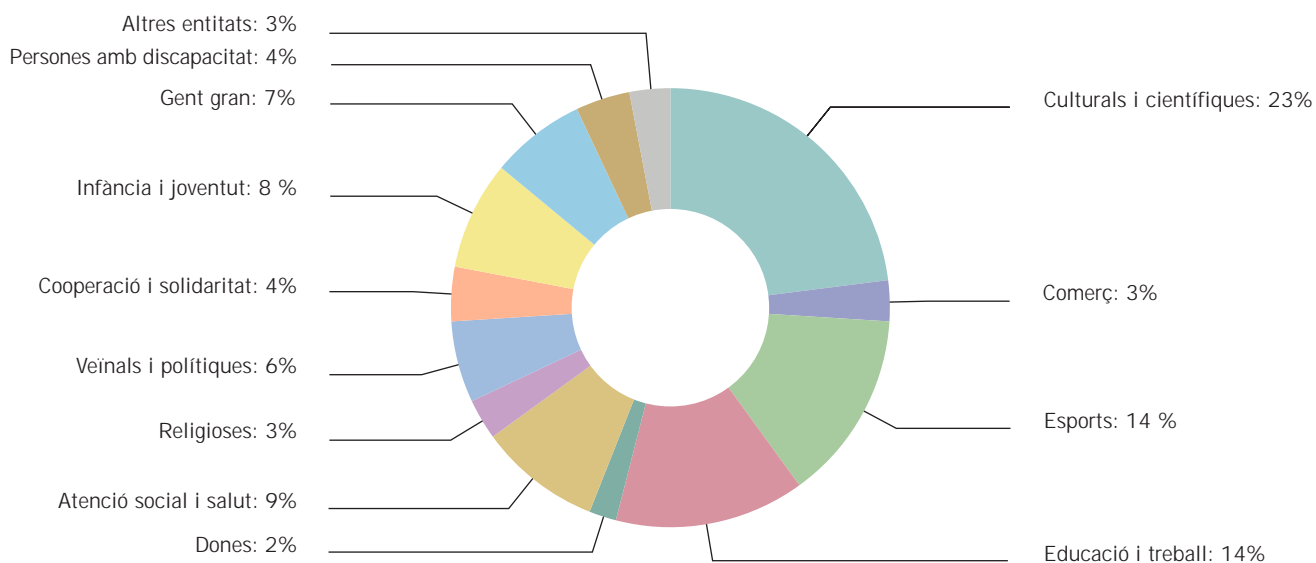
AMPA: associació de mares i pares d'alumnes.

Sants-Montjuïc	p	Barcelona	Màxim	Mínim
6.407	4	51.480	7.858	1.809
7,3	3	6,6	8,5	4,6

Sants-Montjuïc	p	Barcelona	Màxim	Mínim
13,3	5	12,3	21,7	6,3
9,8	8	14,2	31,7	2,7
71.581	4	645.682	41.534	152
9.839	3	78.564	5.097	30
12,1	3	10,8	17,2	7,6
79,5	9	79,7	82,5	75,3
766	9	780	842	717

### Gràfic 3. Entitats del districte per àrees d'activitat

Districte de Sants-Montjuïc (Barcelona), 2006



# Recursos a l'abast

## Recursos humans

### Taula 18. Personal propi

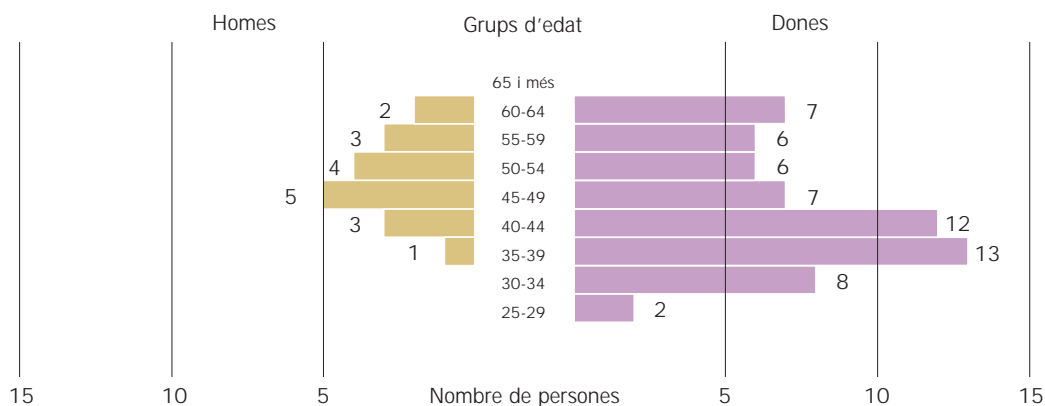
Districte de Sants-Montjuïc (Barcelona), 2006

	Grup A	Grup B	Grup C	Grup D	Grup E	Total
Divisió de Serveis Personals	1	6	1	1	0	9
Centres de serveis socials	3	34	2	5	5	49
Centres cívics	0	1	5	3	7	16
Altres instal·lacions o serveis	0	2	0	3	0	5
<b>Total</b>	<b>4</b>	<b>43</b>	<b>8</b>	<b>12</b>	<b>12</b>	<b>79</b>

Dades a 31 de desembre.

### Gràfic 4. Piràmide d'edats del personal propi

Districte de Sants-Montjuïc (Barcelona), 2006



### Taula 19. Personal extern

Districte de Sants-Montjuïc (Barcelona), 2006

	Total
Centres cívics	28,0
Plans comunitaris	1,0
Serveis per a dones	1,0
Serveis per a infants	18,0
Serveis per a joves	16,0
Serveis per a gent gran	2,0
Serveis de medi ambient	0,0
Equipaments esportius	59,0
Atenció social «A partir del carrer»	4,0
Treballadores familiars*	63,8
<b>Total</b>	<b>192,8</b>

\*Personal estandarditzat calculat en hores per any per treballador/a.  
Dades a 31 de desembre.

## Xarxa d'infraestructures (equipaments i serveis)

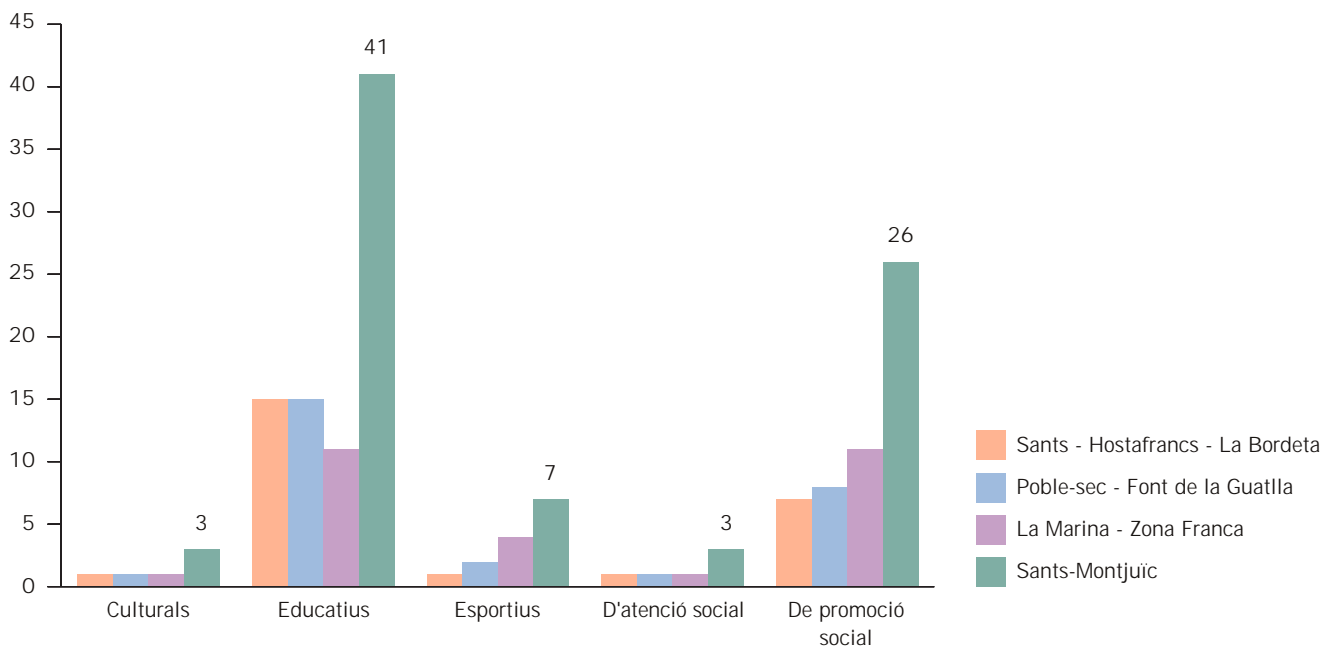
Taula 20. Equipaments per territoris

Districte de Sants-Montjuïc (Barcelona), 2006

	Sants - Hostafrancs - la Bordeta	Poble-sec - Font de la Guatlla	La Marina - Zona Franca	Total
Biblioteques i sales de lectura	1	1	1	3
Escoles bressol	3	4	2	9
Col·legis d'educació infantil i primària	9	6	6	21
Centres d'educació especial	0	0	0	0
Instituts d'educació secundària	3	5	3	11
Centres cívics i culturals	2	2	2	6
Casals de barri	1	2	5	8
Casals i espais de gent gran	2	1	2	5
Espais joves, casals i punts d'informació	1	1	1	3
Casals infantil i ludoteques	1	1	1	3
Equipaments esportius	1	2	4	7
Centres de serveis socials	1	1	1	3
Aula ambiental	0	0	0	0
Punts d'informació i assessorament per a dones	0	1	0	1
<b>Total</b>	<b>25</b>	<b>27</b>	<b>28</b>	<b>80</b>

Gràfic 5. Equipaments per territoris

Districte de Sants-Montjuïc (Barcelona), 2006



# Pressupost

## Taula 21. Ingressos

Districte de Sants-Montjuïc (Barcelona), 2006

	Import	%
Centre Cívic Casa del Rellotge	44.354,00	47,23
Espai Multimèdia	20.314,68	21,63
Equipament El Sortidor	10.483,60	11,16
Biblioteca Vapor Vell	10.393,50	11,07
Camp de Futbol Municipal Ibèria	7.427,28	7,91
Complex Esportiu Municipal la Bàscula	933,00	0,99
<b>Total</b>	<b>93.906,06</b>	<b>100,00</b>

En euros.

En aquesta relació d'ingressos no apareixen els corresponents als equipaments que tenen un règim de funcionament en cogestió (com el Centre Cívic Cotxeres-Casinet) o externalitzat (com les instal·lacions esportives) perquè ells ingressen i gestionen els recursos que s'hi generen.

En el cas del Camp de Futbol Municipal Ibèria i del Complex Esportiu Municipal la Bàscula, aquests equipaments han tingut un període de transició en el qual s'ha realitzat una gestió directa des del Districte durant la primera part de l'any 2006.

## Taula 22. Despesa per sectors temàtics

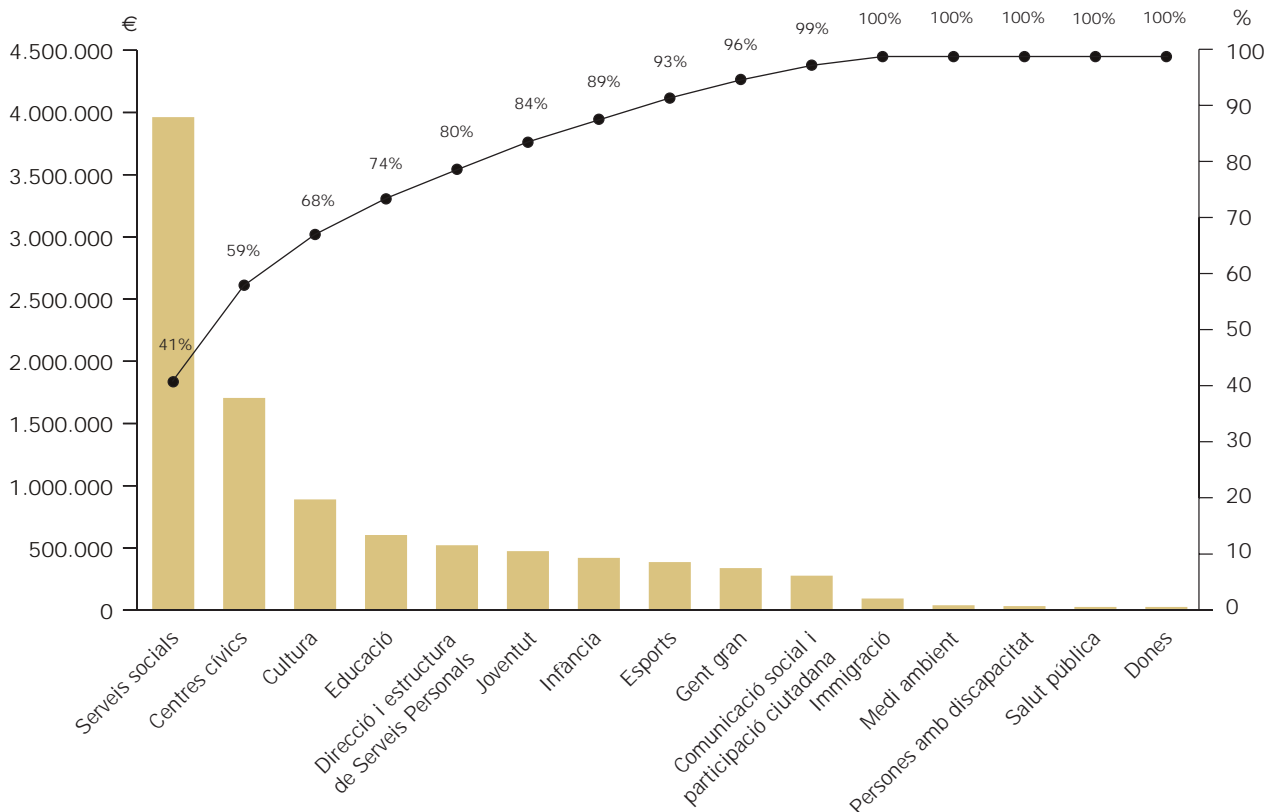
Districte de Sants-Montjuïc (Barcelona), 2006

	Facturació	%
Serveis socials	3.997.530,87	41,11
Centres cívics	1.715.412,01	17,64
Cultura	890.627,00	9,16
Educació	606.157,28	6,23
Direcció i estructura de Serveis Personals	528.530,68	5,44
Juventut	470.240,53	4,84
Infància	413.295,52	4,25
Esports	385.195,29	3,96
Gent gran	326.761,06	3,36
Comunicació social i participació ciutadana	262.434,04	2,70
Immigració	82.667,12	0,85
Medi ambient	22.121,00	0,23
Persones amb discapacitat	16.982,71	0,17
Salut pública	3.800,00	0,04
Dones	1.188,75	0,01
<b>Total</b>	<b>9.722.943,86</b>	<b>100,00</b>

Liquidació del pressupost (en euros).

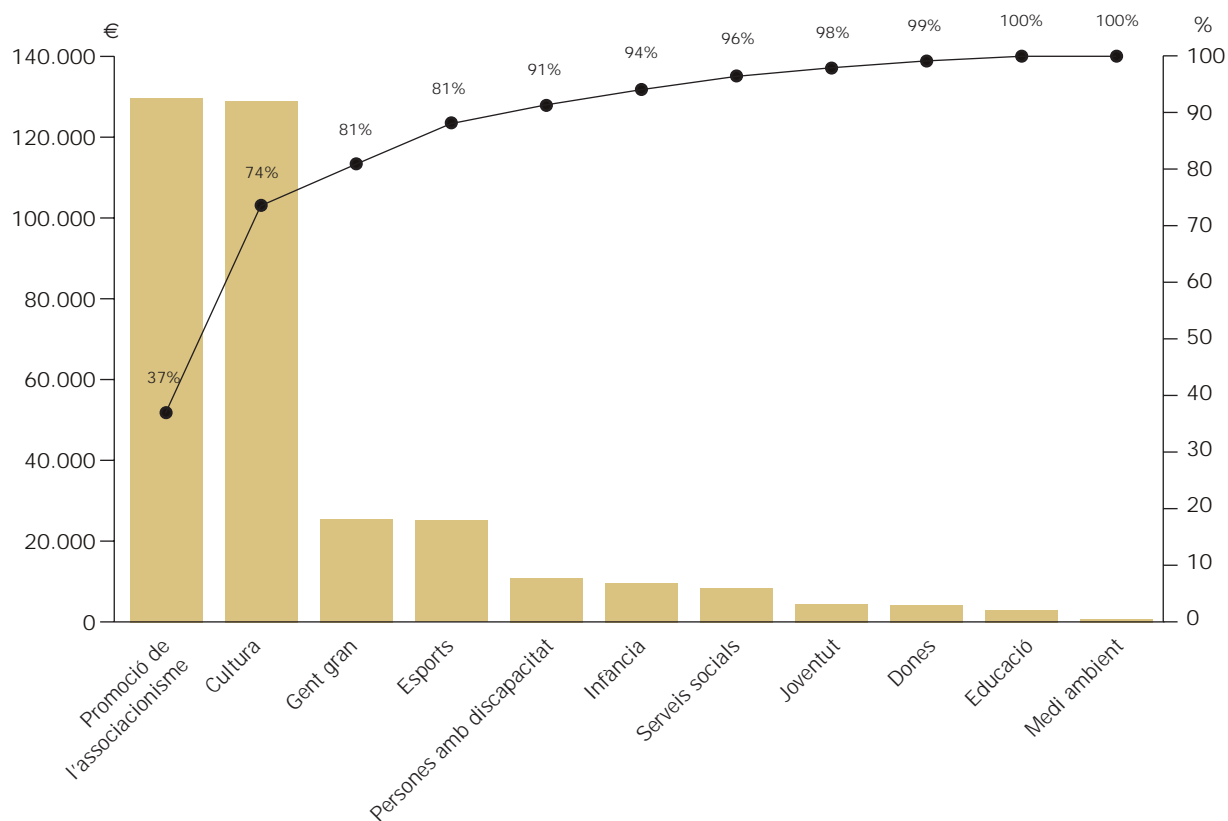
## Gràfic 6. Despesa per sectors temàtics

Districte de Sants-Montjuïc (Barcelona), 2006



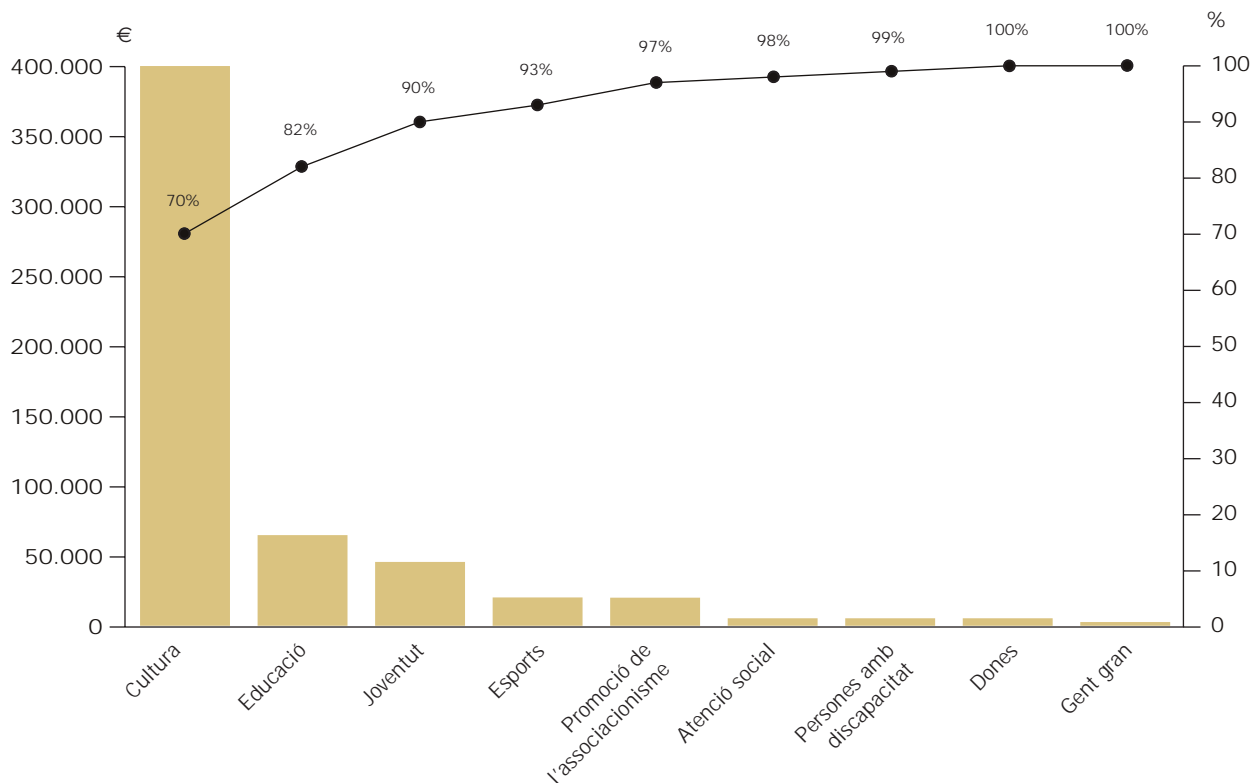
### Gràfic 7. Subvencions per sectors temàtics

Districte de Sants-Montjuic (Barcelona), 2006



### Gràfic 8. Suport logístic per sectors temàtics

Districte de Sants-Montjuic (Barcelona), 2006





## Part III. Memòria de gestió

### Serveis socials

#### Atenció social primària

##### Taula 23. Personal dels equips bàsics d'atenció social primària

Districte de Sants-Montjuïc (Barcelona), 2006

	CSS Poble-sec	CSS Sants	CSS Zona Franca	Total
Assistents/es socials	8	10	5	23
Educadors/es	3	3	2	8
Psicòlegs/logues	1	1	1	3

Dades a 31 de desembre.

Font: Direcció de Benestar Social.

CSS: centre de serveis socials.

##### Taula 24. Atenció individual i familiar

Districte de Sants-Montjuïc (Barcelona), 2006

	CSS Poble-sec	CSS Sants	CSS Zona Franca	Total
Expedients en actiu a 31 de desembre	702	971	448	2.121
Altes de persones usuàries	1.687	2.440	1.011	5.138
Persones ateses	1.641	2.415	1.052	5.108
Unitats d'atenció	5.335	8.442	4.698	18.475
Mitjana dies d'espera per primera visita	18,2	26,3	14,6	20,4

Font: Direcció de Benestar Social.

CSS: centre de serveis socials.

##### Gràfic 9. Persones ateses per centres de serveis socials

Districte de Sants-Montjuïc (Barcelona), 2006



### Taula 25. Ajuts econòmics

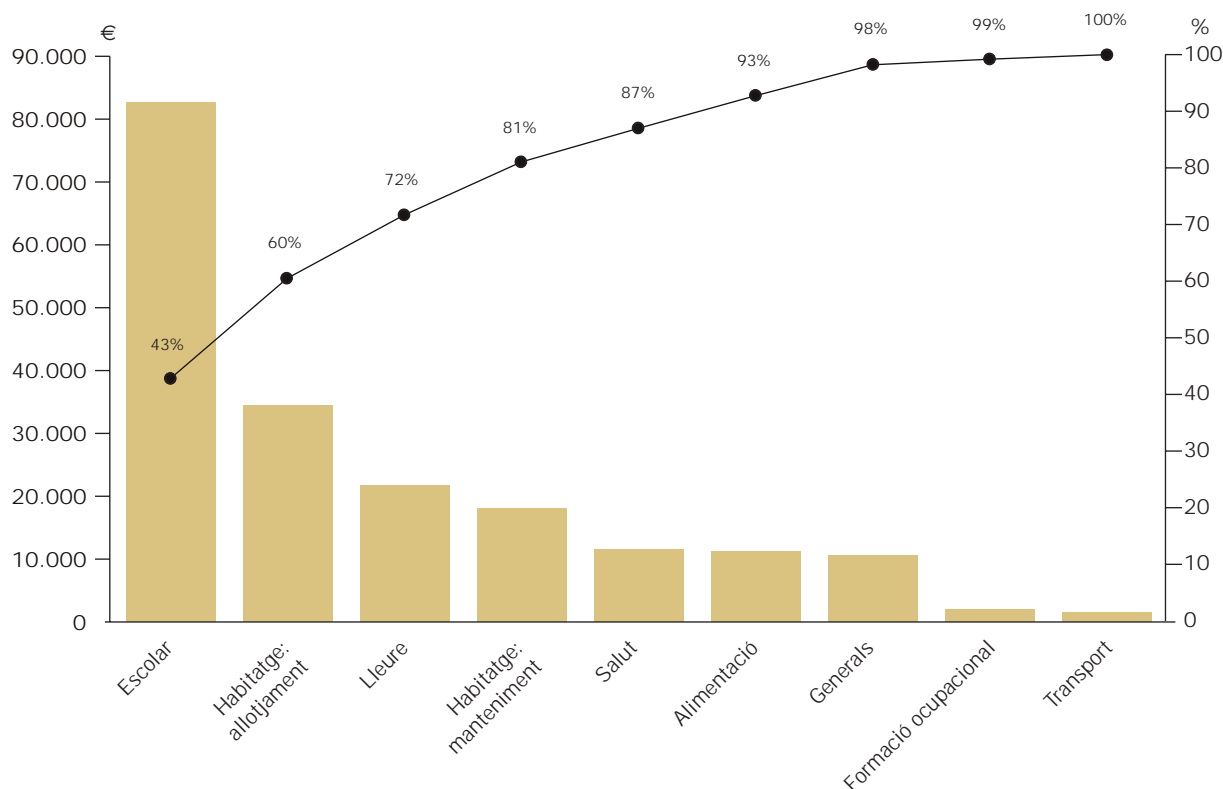
Districte de Sants-Montjuïc (Barcelona), 2006

	CSS Poble-sec		CSS Sants		CSS Zona Franca		Total	
	n	Import (€)	n	Import (€)	n	Import (€)	n	Import (€)
Alimentació	8	2.450,00	64	8.695,00	0	0,00	72	11.145,00
Roba	0	0,00	0	0,00	0	0,00	0	0,00
Transport	2	86,00	22	1.481,00	0	0,00	24	1.567,00
Salut	17	3.119,00	64	7.570,00	2	808,00	83	11.497,00
Habitatge: allotjament	27	13.635,00	53	20.244,00	1	493,00	81	34.372,00
Habitatge: manteniment	12	2.704,00	29	11.806,00	11	3.617,00	52	18.127,00
Escolar	49	17.885,00	166	53.145,00	38	11.685,00	253	82.715,00
Lleure	14	1.815,00	92	18.513,00	7	1.352,00	113	21.680,00
Formació ocupacional	2	720,00	3	1.200,00	0	0,00	5	1.920,00
Inserció laboral	0	0,00	0	0,00	0	0,00	0	0,00
Generals	11	3.363,00	13	7.113,00	1	100,00	25	10.576,00
Urgències	0	0,00	0	0,00	0	0,00	0	0,00
<b>Total</b>	<b>142</b>	<b>45.777,00</b>	<b>506</b>	<b>129.767,00</b>	<b>60</b>	<b>18.055,00</b>	<b>708</b>	<b>193.599,00</b>

CSS: centre de serveis socials.  
n: nombre d'ajuts econòmics.

### Gràfic 10. Import dels ajuts econòmics per conceptes

Districte de Sants-Montjuïc (Barcelona), 2006



### Taula 26. Renda mínima d'inserció

Districte de Sants-Montjuïc (Barcelona), 2006

	Total
Expedients presentats	71
Expedients aprovats	nd
Expedients en actiu a 31 de desembre	211

Font: Direcció de Benestar Social.

## Taula 27. Atenció psicològica i jurídica

Districte de Sants-Montjuïc (Barcelona), 2006

	CSS Poble-sec	CSS Sants	CSS Zona Franca	Total
<b>Suport i atenció psicològica</b>				
Persones ateses	48	37	51	<b>136</b>
Unitats d'atenció	206	153	210	<b>569</b>
<b>Suport i atenció jurídica</b>				
Persones ateses	145	232	100	<b>477</b>
Unitats d'atenció	184	342	140	<b>666</b>

Font: Direcció de Benestar Social.

CSS: centre de serveis socials.

## Taula 28. Serveis d'atenció domiciliària

Districte de Sants-Montjuïc (Barcelona), 2006

	CSS Poble-sec	CSS Sants	CSS Zona Franca	Total
<b>Serveis d'atenció domiciliària</b>				
Cost total (€)	580.168,96	663.050,30	414.406,39	1.657.625,64
<b>Atenció domiciliària (treballadors i treballadores familiars)</b>				
Llars ateses	202	258	179	639
Persones ateses	254	326	237	817
Persones amb servei actiu a 31 de desembre	nd	nd	nd	nd
Mitjana d'hores setmanals d'atenció per llar	5,9	5,3	3,5	4,9
<b>Teleassistència</b>				
Persones ateses	nd	nd	nd	1.663
Noves altes	nd	nd	nd	1.029
Persones amb servei actiu a 31 de desembre	nd	nd	nd	1.532
<b>Arranjament d'habitatges</b>				
Llars arranjades	12	13	7	32
<b>Menjars a domicili</b>				
Persones ateses	48	44	10	102
Àpats servits	6.332	5.943	1.321	13.596
<b>Neteja de la llar</b>				
Llars amb neteja periòdica	47	102	62	211
Mitjana de neteges periòdiques per llar	nd	nd	nd	nd
Neteges de xoc	5	4	0	9
<b>Bugaderia</b>				
Llars ateses	16	10	0	26
Bugades fetes	117	42	2	161
<b>Compres</b>				
Llars ateses	1	2	6	9

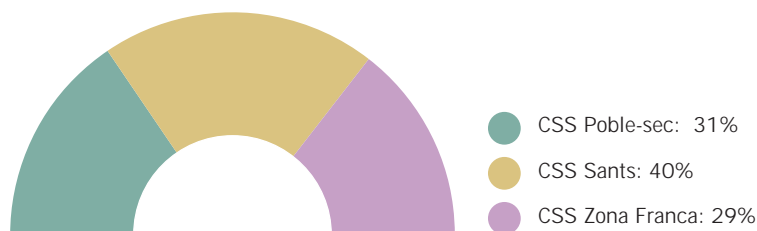
Fonts: Districte i Direcció de Benestar Social.

CSS: centre de serveis socials.

El cost total dels serveis d'atenció domiciliària no inclouen el servei d'arranjament d'habitatges ni el servei de teleassistència.

## Gràfic 11. Persones ateses pel Servei d'Atenció Domiciliària per centres de serveis socials

Districte de Sants-Montjuïc (Barcelona), 2006



CSS: centre de serveis socials.

## Atenció social especialitzada

### Taula 29. Menors atesos pels equips d'atenció a la infància i l'adolescència (EAIA)

Districte de Sants-Montjuïc (Barcelona), 2006

	Total
Menors atesos	442

Font: Direcció de Benestar Social.

### Taula 30. Acolliment familiar

Districte de Sants-Montjuïc (Barcelona), 2006

	Total
Famílies acollidores	5
Menors acollits	3

Font: Direcció de Benestar Social.

### Taula 31. Prevenció i atenció grupal

Districte de Sants-Montjuïc (Barcelona), 2006

	CSS Poble-sec	CSS Sants	CSS Zona Franca	Total
Projectes	12	6	3	21
Persones ateses	481	138	56	675

CSS: centre de serveis socials.

## Treball grupal i comunitari

### Taula 32. Prevenció i atenció comunitària

Districte de Sants-Montjuïc (Barcelona), 2006

	CSS Poble-sec	CSS Sants	CSS Zona Franca	Total
Projectes	0	1	0	1
Entitats i serveis participants	0	6	0	6

CSS: centre de serveis socials.

### Taula 33. Coordinació institucional

Districte de Sants-Montjuïc (Barcelona), 2006

	Total
Projectes	1
Entitats i serveis participants	33

### Taula 34. Convenis amb entitats de serveis socials

Districte de Sants-Montjuïc (Barcelona), 2006

	Total
Convenis vigents	1
Import total dels convenis (€)	18.000,00

## Suport a entitats

### Taula 35. Subvencions i suport logístic a entitats d'atenció social

Districte de Sants-Montjuic (Barcelona), 2006

	Total
<b>Subvencions</b>	
Subvencions sol·licitades	18
Subvencions atorgades	10
Import sol·licitat (€)	170.248,78
Import atorgat (€)	8.550,00
<b>Suport logístic</b>	
Activitats que han rebut ajut	3
Entitats perceptores	4
Import dels ajuts (€)	5.348,00

## Pressupost

### Taula 36. Despesa. Serveis socials

Districte de Sants-Montjuic (Barcelona), 2006

	Capítol 1	Capítol 2	Capítol 4	Total
Atenció social individual i familiar	1.476.112,75	54.671,65	194.060,00	<b>1.724.844,40</b>
Atenció i prevenció grupal i comunitària	309.533,76	31.540,00	0,00	<b>341.073,76</b>
Ajut a la llar. Treballadores i treballadors familiars	0,00	1.627.107,70	0,00	<b>1.627.107,70</b>
Arranjament d'habitatges	0,00	38.398,50	0,00	<b>38.398,50</b>
Menjars a domicili	0,00	48.067,81	0,00	<b>48.067,81</b>
Neteja i bugaderia a domicili	0,00	2.867,70	0,00	<b>2.867,70</b>
Funcionament dels centres de serveis socials	83.242,00	131.929,00	0,00	<b>215.171,00</b>
<b>Total</b>	<b>1.868.888,51</b>	<b>1.934.582,36</b>	<b>194.060,00</b>	<b>3.997.530,87</b>
(%)	46,75	48,39	4,85	100,00

Liquidació del pressupost (en euros).

OPAS: equip d'atenció a urgències socials.

# Promoció social

## Població en general

### Centres cívics

#### Taula 37. Activitat dels centres cívics

Districte de Sants-Montjuïc (Barcelona), 2006

	CC Cotxeres - Casinet	CC el Sortidor	CC Casa del Rellogte - la Cadena	CC Font de la Guatlla	Total
<b>Coneixement i relació</b>					
Tallers diferents realitzats	549	170	80	29	828
Persones diferents inscrites	7.321	2.450	867	1.190	11.828
Ingressos anuals (€)	79.902,00	44.354,00	36.573,00	33.000,00	193.829,00
<b>Producció cultural</b>					
Cicles o programes singulars produïts	9	5	14	8	36
Activitats realitzades	54	52	40	22	168
Espectadors o assistents	8.049	4.113	5.490	6.400	24.052
Despesa anual (€)	423.000,00	80.354,00	44.706,00	40.650,00	588.710,00
<b>Foment de la creativitat</b>					
Usos dels espais per a la creació i l'assaig	950	4.234	240	nd	5.424
Persones usuàries dels espais	51	148	nd	nd	199
Entitats o grups usuaris d'aquests espais	2	23	4	nd	29
<b>Col·laboració en l'agenda territorial</b>					
Activitats de festa major i calendari festiu popular	5	5	8	2	20
Activitats del Pla comunitari	0	0	0	0	0
Activitats de les associacions de barri	0	0	0	0	0
<b>Cooperació amb l'associacionisme</b>					
Usos de cessió d'espais	169.348	12.338	1.187	0	182.873
Entitats participants	509	35	20	4	568
<b>Support logístic</b>					
Lloguers d'espais	2.202	973	947	0	4.122
Lloguers o cessions de materials i equips	272	4	21	0	297
<b>Línies del PAM territorialitzades</b>					
Campanyes que han rebut suport	1	1	1	1	4

CC: centre cívic.

PAM: Programa d'actuació municipal.

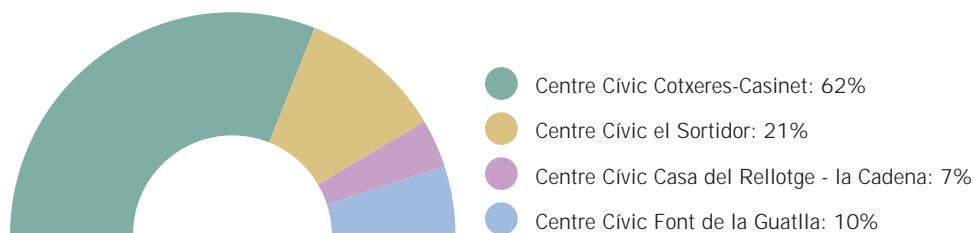
Els centres cívics Cotxeres-Casinet i Casa del Rellogte - la Cadena representen quatre equipaments agrupats en dues unitats de gestió.

El Centre Cívic el Sortidor posa en marxa el projecte «A taula», amb la intenció de donar un caràcter singular a la programació general del centre. Això significa que dins de la programació cultural del centre s'introdueix una nova variable temàtica: cuina i gastronomia. Aquesta programació innovadora suposa per al Sortidor una nova manera de treballar amb la comunitat a partir d'un projecte concret. Crear espais de comunicació veïnal, cercar la participació popular entorn de fires, mostres gastronòmiques i concursos populars, interrelacionar les cultures del Poble-sec mitjançant la cuina com a instrument d'aprenentatge, i d'altres, són alguns dels objectius d'aquest ambiciós projecte.




## Gràfic 12. Persones diferents inscrites a tallers per centres cívics

Districte de Sants-Montjuïc (Barcelona), 2006



## Gràfic 13. Espectadors o assistents a actes culturals per centres cívics

Districte de Sants-Montjuïc (Barcelona), 2006



## Pressupost

### Taula 38. Despesa. Centres cívics

Districte de Sants-Montjuïc (Barcelona), 2006

	Capítol 1	Capítol 2	Capítol 4	Total
Centres cívics	619.782,31	858.533,47	33.589,00	<b>1.511.904,78</b>
Casals de barri	0,00	200.879,41	2.627,82	<b>203.507,23</b>
<b>Total</b>	<b>619.782,31</b>	<b>1.059.412,88</b>	<b>36.216,82</b>	<b>1.715.412,01</b>
(%)	36,13	61,76	2,11	100,00

Liquidació del pressupost (en euros).

## Promoció de l'associacionisme

### Taula 39. Mostra d'entitats

Districte de Sants-Montjuïc (Barcelona), 2006

	Poble-sec
Entitats participants	54
Activitats	27

## Suport a entitats

### Taula 40. Convenis amb associacions

Districte de Sants-Montjuïc (Barcelona), 2006

	Total
Convenis vigents	15

Dades a 31 de desembre.

### Taula 41. Subvencions i suport logístic a entitats de promoció de l'associacionisme

Districte de Sants-Montjuïc (Barcelona), 2006

	Total
<b>Subvencions*</b>	
Subvencions sol·licitades	30
Subvencions atorgades	28
Import sol·licitat (€)	367.745,57
Import atorgat (€)	129.792,00
<b>Suport logístic</b>	
Activitats que han rebut ajut	15
Entitats perceptores	10
Import dels ajuts (€)	20.055,00

\*Només hi consten les subvencions de la convocatòria oficial que no han estat incloses a la resta del document.



## Persones amb discapacitat

### Taula 42. Promoció i suport a persones amb discapacitat

Districte de Sants-Montjuïc (Barcelona), 2006

	Total
<b>Suport als serveis socials d'atenció primària</b>	
Persones amb discapacitat ateses	68
Demandes ateses (consultes, assessoraments, suports i seguiment de casos)	166
<b>Serveis personals</b>	
Intervencions	21
<b>Serveis tècnics</b>	
Intervencions	31
<b>Comunicació i qualitat</b>	
Intervencions	6

Font: Institut Municipal de Persones amb Discapacitat.

### Taula 43. Activitats de dinamització de persones amb discapacitat

Districte de Sants-Montjuïc (Barcelona), 2006

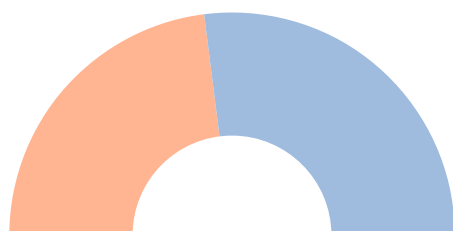
	Activitats	Participants
«Tots hi guanyem», accessibilitat al petit comerç	nd	nd
Diada Internacional de les Persones amb Discapacitat	nd	nd

Font: Institut Municipal de Persones amb Discapacitat.

Amb motiu de la celebració del Dia Internacional de les Persones amb Discapacitat es va organitzar, amb la col·laboració de les entitats del districte, la xerrada «Barreres invisibles a la comunicació», que va tenir lloc a la sala d'actes de la nova Biblioteca Francesc Candel, equipada amb anell magnètic. S'hi van preveure mesures d'accessibilitat com interpretació en llenguatge de signes i subtitulació. Hi van participar seixanta persones.

### Gràfic 14. Accessibilitat a la via pública

Districte de Sants-Montjuïc (Barcelona), 2006



- Quilòmetres accessibles: 46%
- Quilòmetres no accessibles: 54%

### Taula 44. Accessibilitat i mobilitat

Districte de Sants-Montjuïc (Barcelona), 2005

	Total
Quilòmetres accessibles	63,3
Proporció de quilòmetres accessibles (%)	46
Edificis municipals accessibles	42
Proporció d'edificis municipals adaptats (%)	47
Usuaris i usuàries del servei públic de transport especial*	316

\* Dada corresponent a desembre de l'any 2006.  
Font: Institut Municipal de Persones amb Discapacitat.



## Participació

### Taula 45. Consell de Persones amb Discapacitat

Districte de Sants-Montjuïc (Barcelona), 2006

	Total
Entitats membres	10
Reunions del plenari	3
Mitjana d'assistents	14
Reunions de comissions o grups de treball	3
Mitjana d'assistents	6

Font: Institut Municipal de Persones amb Discapacitat.

## Suport a entitats

### Taula 46. Subvencions i suport logístic a entitats de persones amb discapacitat

Districte de Sants-Montjuïc (Barcelona), 2006

	Total
<b>Subvencions</b>	
Subvencions sol·licitades	11
Subvencions atorgades	10
Import sol·licitat (€)	57.323,18
Import atorgat (€)	11.050,00
<b>Suport logístic</b>	
Activitats que han rebut ajut	4
Entitats perceptores	3
Import dels ajuts (€)	5.348,00

## Pressupost

### Taula 47. Despesa. Persones amb discapacitat

Districte de Sants-Montjuïc (Barcelona), 2006

	Capítol 1	Capítol 2	Capítol 4	Total
Atenció de persones amb discapacitat	0,00	6.982,71	10.000,00	<b>16.982,71</b>
<b>Total</b>	<b>0,00</b>	<b>6.982,71</b>	<b>10.000,00</b>	<b>16.982,71</b>
(%)	0,00	41,12	58,88	100,00

Liquidació del pressupost (en euros).

## Gent gran

### Taula 48. Casals i espais per a gent gran

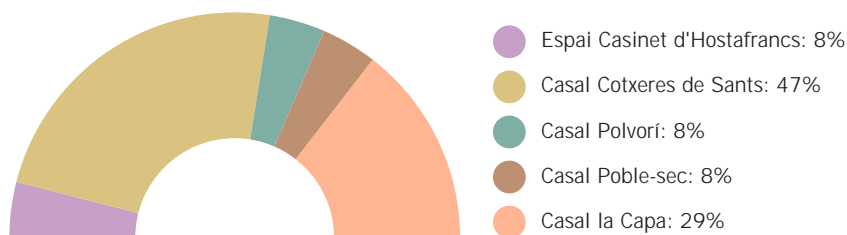
Districte de Sants-Montjuïc (Barcelona), 2006

	Espai Casinet d'Hostafrancs	Casal Cotxeres de Sants	Casal Polvorí	Casal Poble-sec	Casal la Capa	Total
Tallers i cursos	9	191	0	61	12	273
Hores programades	71	2.034	0	22.525	8.515	33.145
Inscripcions a tallers i cursos	216	4.993	0	852	262	6.323
Activitats	17	31	15	36	42	141
Participants en activitats	29.689	12.124	7.680	6.583	29.135	85.211
Socis i sòcies dels casals (a 31 de desembre)	400	2.300	400	400	1.400	4.900

Balls per a gent gran: l'últim trimestre s'ha volgut promocionar i donar un aire diferent a la programació d'aquesta activitat fent balls quinzenals un dia fix a la setmana als casals de Cotxeres (dijous), Poble-sec (dimecres) i Casinet (dimarts). Amb aquest format hem fet un total d'onze balls, un d'ells extraordinari, amb un total de 2.451 usuaris.

## Gràfic 15. Socis i sòcies per casals de gent gran

Districte de Sants-Montjuïc (Barcelona), 2006



## Taula 49. Activitats de dinamització per a gent gran

Districte de Sants-Montjuïc (Barcelona), 2006

	Activitats	Participants
Compartint Escola	38	605
Aprendre amb la gent gran (projecte base)	15	989
XVI Quinzena de la Salut per a la Gent Gran	15	2.287

## Participació

### Taula 50. Consell de la Gent Gran

Districte de Sants-Montjuïc (Barcelona), 2006

	Total
Entitats membres	30
Reunions del plenari	2
Mitjana d'assistents	19
Reunions de comissions o grups de treball	17
Mitjana d'assistents	nd



## Suport a entitats

### Taula 51. Subvencions i suport logístic a entitats de gent gran

Districte de Sants-Montjuïc (Barcelona), 2006

	Total
<b>Subvencions</b>	
Subvencions sol·licitades	6
Subvencions atorgades	6
Import sol·licitat (€)	63.183,00
Import atorgat (€)	25.650,00
<b>Suport logístic</b>	
Activitats que han rebut ajut	2
Entitats perceptores	2
Import dels ajuts (€)	2.674,00

## Pressupost

### Taula 52. Despesa. Gent gran

Districte de Sants-Montjuïc (Barcelona), 2006

	Capítol 1	Capítol 2	Capítol 4	Total
Atenció a la gent gran	68.121,24	58.895,34	0,00	127.016,58
Promoció de la gent gran	104.304,00	71.540,48	23.900,00	199.744,48
<b>Total</b>	<b>172.425,24</b>	<b>130.435,82</b>	<b>23.900,00</b>	<b>326.761,06</b>
(%)	52,77	39,92	7,31	100,00

Liquidació del pressupost (en euros).

## Dones

### Taula 53. Punt d'informació i atenció a les dones (PIAD)

Districte de Sants-Montjuïc (Barcelona), 2006

	Total
Dones ateses	214
Sessions de grup	28

Font: Direcció de Dones i Drets Civils.

### Taula 54. Activitats de dinamització de dones

Districte de Sants-Montjuïc (Barcelona), 2006

	Activitats	Participants
Espectacle de clown <i>El viatge enllloc</i>	1	68
Taller contra la violència de gènere	1	5

## Participació

### Taula 55. Consell de Dones

Districte de Sants-Montjuïc (Barcelona), 2006

	Total
Entitats membres	12
Reunions del plenari	3
Mitjana d'assistents	11
Reunions de comissions o grups de treball	7
Mitjana d'assistents	10

## Pressupost

### Taula 57. Despesa. Dones

Districte de Sants-Montjuïc (Barcelona), 2006

	Capítol 1	Capítol 2	Capítol 4	Total
Promoció de les dones	0,00	1.188,75	0,00	1.188,75
<b>Total</b>	<b>0,00</b>	<b>1.188,75</b>	<b>0,00</b>	<b>1.188,75</b>
(%)	0,00	100,00	0,00	100,00

Liquidació del pressupost (en euros).

## Suport a entitats

### Taula 56. Subvencions i suport logístic a entitats de dones

Districte de Sants-Montjuïc (Barcelona), 2006

	Total
<b>Subvencions</b>	
Subvencions sol·licitades	7
Subvencions atorgades	6
Import sol·licitat (€)	33.650,00
Import atorgat (€)	4.400,00
<b>Suport logístic</b>	
Activitats que han rebut ajut	4
Entitats perceptores	3
Import dels ajuts (€)	5.348,00



## Infància

### Taula 58. Ludoteques, casals infantils i espais per a adolescents

Districte de Sants-Montjuïc (Barcelona), 2006

	Ludoteca el Sortidor	Ludoteca Casa dels Colors	Ludoteca Olzinelles	Total
<b>Ludoteques (de 0 a 12 anys)</b>				
Usos de ludoteca per famílies i entitats	8.927	9.031	16.618	<b>34.576</b>
Usos dels centres escolars	1.322	602	1.678	<b>3.602</b>
Total	10.249	9.633	18.296	<b>38.178</b>
<b>Casals infantils (de 3 a 12 anys)</b>				
Oferta de places	-	-	-	-
Infants inscrits	-	-	-	-
<b>Espais d'adolescents (de 12 a 17 anys)</b>				
Nois i noies inscrits	-	-	-	-

Els dissabtes al matí ha tingut lloc a la Ludoteca del Poble-Sec l'activitat «Vine a jugar al teu barri». Es tracta d'un servei gratuït amb una capacitat de 80 places i 253 persones inscrites.

### Taula 59. Campanya de vacances d'estiu per a infants i adolescents

Districte de Sants-Montjuïc (Barcelona), 2006

	Casals d'estiu i esportius	Campus Olímpia	Rutes, colònies i campaments	Total
Activitats homologades	10	13	7	30
Places ocupades	2.146	2.263	133	4.542
Beques sol·licitades	226	98	24	348
Beques concedides	201	85	24	310
Import atorgat (€)	13.476,45	7.645,85	3.505,69	24.627,99
Places ocupades per infants i adolescents amb discapacitat	44	nd	1	45
Infants i adolescents amb discapacitat	nd	nd	nd	14
Cost dels monitors de suport (€)	nd	nd	nd	14.954,00

### Taula 60. Activitats de dinamització infantil

Districte de Sants-Montjuïc (Barcelona), 2006

	Activitats	Participants
El joc del fantasma	11	1.214
Per Nadal, tota joguina val?	10	1.656
Festes d'inici de curs	3	1.125
Carnaval infantil a la Marina	2	1.223
La Marina dels Infants	1	550

## Suport a entitats

### Taula 61. Subvencions a entitats d'infància

Districte de Sants-Montjuïc (Barcelona), 2006

	Total
Subvencions sol·licitades	12
Subvencions atorgades	10
Import sol·licitat (€)	25.495,00
Import atorgat (€)	9.730,00

Nota: aquestes subvencions han estat atorgades majoritàriament a entitats de lleure infantil i juvenil.

## Pressupost

### Taula 62. Despesa. Infància

Districte de Sants-Montjuïc (Barcelona), 2006

	Capítol 1	Capítol 2	Capítol 4	Total
Atenció a la infància i l'adolescència	8.338,00	95.061,53	284.787,34	<b>388.186,87</b>
Promoció d'infants	0,00	18.830,43	6.278,22	<b>25.108,65</b>
<b>Total</b>	<b>8.338,00</b>	<b>113.891,96</b>	<b>291.065,56</b>	<b>413.295,52</b>
(%)	2,02	27,56	70,43	100,00

Liquidació del pressupost (en euros).



## Joventut

### Taula 63. Casals de joves i espais joves

Districte de Sants-Montjuïc (Barcelona), 2006

	Casa del Mig - Punt Multimèdia	La Bàscula - Espai Musical	Espai 12@16	Total
Serveis	7	10	4	21
Activitats i tallers (programa)	78	123	nd	201
Usos	34.436	11.705	285	46426

Al desembre hem obert un nou servei: l'Espai Jove 12@16, per a la franja de 12 a 16 anys, ubicat al carrer de la Concòrdia número 35 del barri del Poble-sec. Aquest servei vol ser un lloc de trobada on s'ofereix la cartera de serveis següent: recepció i punt d'informació juvenil, espai de jocs, espai per escoltar música, espai informàtic amb connexió a Internet, espai *chill out* i tallers i activitats.

### Taula 64. Punts d'informació i assessorament juvenil

Districte de Sants-Montjuïc (Barcelona), 2006

	Total
Consultes ateses	1.804
Visites a la web	14.917
Activitats	3
Participants en activitats	2.152

El Punt, servei d'assessorament acadèmic i professional, ha preparat durant el darrer trimestre de 2006 la seva reorientació a Punt d'Informació Juvenil, que durant l'any 2007 inclourà tots els àmbits informatius de més interès per als joves; tot i això es mantindran assessories en els dos temes esmentats. Destacarà en aquesta reorientació la descentralització una tarda a la setmana als territoris del Poble-sec i la Marina - Zona Franca, i l'obertura del servei els dissabtes.

### Taula 65. Sales d'estudi nocturnes

Districte de Sants-Montjuïc (Barcelona), 2006

	Biblioteca Vapor Vell	SEN Francesc Boix	Total
Usos	7.124	200	7.324
Activitats	192	-	192
Participants a activitats	1.379	-	1.379

Font: Direcció de Joventut.  
SEN: sala d'estudi nocturna.

### Gràfic 16. Usos per equipaments juvenils

Districte de Sants-Montjuïc (Barcelona), 2006



- Casal del Mig - Punt Multimèdia: 74%
- La Bàscula - Espai Musical: 25%
- Espai 12@16: 1%



## Taula 66. Activitats de dinamització juvenil

Districte de Sants-Montjuïc (Barcelona), 2006

	Activitats	Participants
Punt de Partida	14	571
Frankafestz	7	630
Cinema a la Fresca a la Casa del Mig	4	410
Cinema a la Fresca a la Marina	4	370
Jornades i Campionat DDR	4	370
Vine a fer cervesa	2	350
Minimaratons de cinema	2	500
Cinema a la fresca al Sortidor	2	275
Mostra de Curts a la Marina	1	30
3 x 3 Bàsquet	1	350
Torneig de Warmaster	1	42
El Poble-sec està de moda	1	600
III Festival de Rock Jove	1	270
Nit d'Ànimes a la Casa del Mig	1	50
BcnParty	1	250
Concert Unitari a la Festa Major de Sants	1	1.000
Marató de Cinema Fantàstic	1	1.500
Nit d'oci i multimèdia	1	35

## Suport a entitats

### Taula 67. Subvencions i suport logístic a entitats de joventut

Districte de Sants-Montjuïc (Barcelona), 2006

	Total
<b>Subvencions</b>	
Subvencions sol·licitades	6
Subvencions atorgades	6
Import sol·licitat (€)	24.500,00
Import atorgat (€)	4.500,00
<b>Suport logístic</b>	
Activitats que han rebut ajut	32
Entitats perceptores	16
Import dels ajuts (€)	45.573,00

## Pressupost

### Taula 68. Despesa. Joventut

Districte de Sants-Montjuïc (Barcelona), 2006

	Capítol 1	Capítol 2	Capítol 4	Total
Promoció dels joves	0,00	389.320,53	80.920,00	470.240,53
<b>Total</b>	<b>0,00</b>	<b>389.320,53</b>	<b>80.920,00</b>	<b>470.240,53</b>
(%)	0,00	82,79	17,21	100,00

Liquidació del pressupost (en euros).



# Educació

**Taula 69. Matriculació als centres educatius**

Districte de Sants-Montjuïc (Barcelona), curs 2006-07

	Centres públics	Centres privats
<b>Escoles bressol</b>		
Centres	9	nd
Places	570	nd
Demandes de plaça	595	46
Grau de cobertura de demanda (%)	55,0	33,0
<b>Educació infantil i primària</b>		
Centres	21	16
Places	6.025	4.575
Taxa d'escolarització (%)	39,6	32,7
Grau d'ocupació a infantil (%)*	87,1	95,2
Grau d'ocupació a primària (%)*	87,2	92,7
<b>Educació secundària</b>		
Centres	9	8
Places	2.760	2.160
Taxa d'escolarització (%)	46,8	37,2
Grau d'ocupació (%)*	95,8	97,4

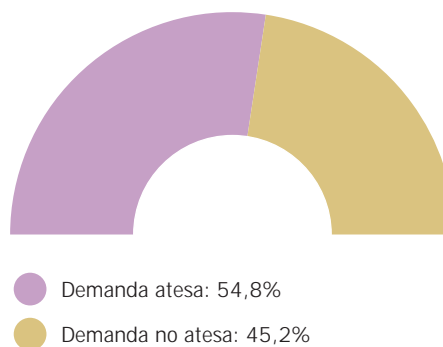
\* El càlcul del grau d'ocupació en educació infantil, primària i ESO només preveu la part concertada del sector privat.

Fonts: Consorci d'Educació de Barcelona i Institut Municipal d'Educació (escola bressol: demanda de plaça i grau de cobertura).

Nota: la taxa d'escolarització és la relació entre el nombre d'infants matriculats a les escoles ubicades al districte en els cicles d'infantil i primària i els infants censats al districte en la franja d'edat corresponent.

**Gràfic 17. Demanda de places d'escoles bressol**

Districte de Sants-Montjuïc (Barcelona), curs 2006-07



**Taula 70. Cessió d'espais de les instal·lacions escolars per a ús social**

Districte de Sants-Montjuïc (Barcelona), 2006

Territori	Centre	Activitat	Tipus d'activitat	Entitat organitzadora	Participants
<b>Sants - Hostafrancs - la Bordeta</b>	CEIP N I de Pràctiques	Classes de català	Educativa	Centre de Normalització Lingüística	nd
	CEIP N I de Pràctiques	Oficina d'atenció al públic	Cultural	Castellers de Sants	200
		Assaigs de castells	Musical	Escola de Música de l'Orfeó de Sants	110
	CEIP Gayarre	Classes de música	Esportiva	Club Esportiu Mediterrani	268
	CEIP Lluís Vives	Iniciació i promoció esportiva	Esportiva	CE Handbol BCN-Sants	30
	CEIP Barrufet	Iniciació esportiva i handbol	Esportiva	FS La Farga - La Marina	15
	CEIP Barrufet	Futbol sala	Esportiva	Bàsquet Ateneu Montserrat	24
CEIP Francesc Macià	Bàsquet	Esportiva			

CEIP: centres d'educació infantil i primària.



## Taula 71. Punts d'assessorament acadèmic i professional

Districte de Sants-Montjuïc (Barcelona), 2006

	Total
Consultes ateses	1.950
Proporció de primeres visites (%)	84
Visites a la web	15.560
Activitats	3
Participants a activitats	2.152

## Taula 72. Promoció educativa

Districte de Sants-Montjuïc (Barcelona), 2006

	Activitats	Centres participants
Fòrums entre alumnes	101	7
Compartim el pati de l'escola	14	3
Xerrades per als cicles formatius	12	11
Juguem amb el cos	9	11
Fent esport	5	10
Activitats de l'Arxiu	5	15
Mostra de recerca de secundària	3	10
Celebració del 75è aniversari de les Escoles del Patronat	2	3
Fer de ciutadans i ciutadanes	1	5
Jocs Florals Escolars	1	37
Cantata de l'alumnat del cicle mitjà	1	3
Taller del llibre <i>Montjuïc és natural</i>	1	6
Aprendre amb la gent gran	1	4
Compartint escola	1	2

## Participació

### Taula 73. Consell Escolar del Districte

Districte de Sants-Montjuïc (Barcelona), 2006

	Total
Membres individuals	43
Reunions del plenari	3
Mitjana d'assistents	27
Comissions o grups de treball	4
Reunions de comissions o grups de treball	22

### Taula 74. Consells escolars dels centres

Districte de Sants-Montjuïc (Barcelona), 2006

	Total
Consells escolars dels centres (CEIP/IES)	34
Reunions per consell	139
Representants municipals	18

CEIP: centres d'educació infantil i primària.  
IES: instituts d'educació secundària.



En el marc del Consell Escolar Municipal del Districte s'ha constituït una comissió per organitzar la celebració del 75è aniversari de la creació de les escoles del Patronat Municipal Escolar de l'Ajuntament de Barcelona. Se n'han després un seguit d'activitats i iniciatives tant conjuntes com de cada centre.

En l'àmbit del territori s'ha elaborat un tríptic i una banderola gran per a la façana de cada centre. Cal destacar l'acte d'inauguració a la seu del Districte, al qual van assistir 250 persones, i l'acte de cloenda al Grup Escolar Lluís Vives, amb l'actuació de la Banda Municipal de Barcelona, amb la participació de 400 persones.

## Suport a entitats

### Taula 75. Subvencions i suport logístic a entitats d'educació

Districte de Sants-Montjuïc (Barcelona), 2006

	Total
<b>Subvencions</b>	
Subvencions sol·licitades	5
Subvencions atorgades	5
Import sol·licitat (€)	20.130,80
Import atorgat (€)	3.100,00
<b>Suport logístic</b>	
Activitats que han rebut ajut	23
Entitats perceptores	41
Import dels ajuts (€)	64.708,00

## Pressupost

### Taula 76. Despesa. Educació

Districte de Sants-Montjuïc (Barcelona), 2006

	Capítol 1	Capítol 2	Capítol 4	Total
Suport obligatori a les escoles	0,00	522.753,00	0,00	522.753,00
Serveis d'educació	53.461,25	29.943,03	0,00	83.404,28
<b>Total</b>	<b>53.461,25</b>	<b>552.696,03</b>	<b>0,00</b>	<b>606.157,28</b>
(%)	8,82	91,18	0,00	100,00

Liquidació del pressupost (en euros).



# Salut pública

## Prevenició de la malaltia i promoció de la salut en la població escolar

### Taula 77. Programes de salut en la població escolar

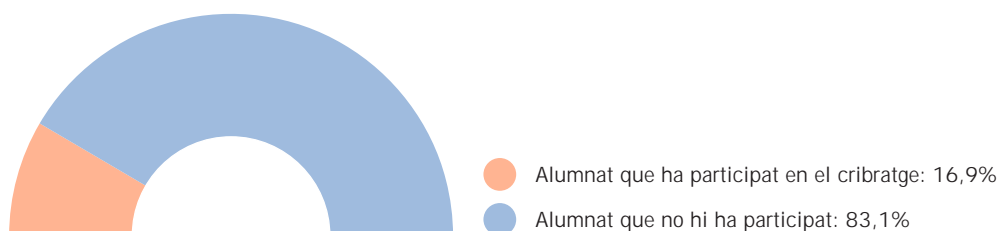
Districte de Sants-Montjuïc (Barcelona), curs 2005-06

	Centres	Cobertura de centres (%)	Alumnes	Cobertura de l'alumnat (%)
<b>Vigilància epidemiològica de la tuberculosi</b>				
Cribatge tuberculínic (1r de primària)	36	25,7	1.156	16,9
PPD positius (prova de la tuberculina)	36	-	3	1,5
<b>Vacunacions</b>				
Antihepatitis A+B (6è de primària)	36	100,0	1.169	93,2
Antitetànica i antidiftèrica (2n d'ESO)	17	100,0	1.135	95,2
Varicel·la	36	100,0	1.169	11,2
<b>Programa de salut bucodental</b>				
Educació sanitària	36	83,3	856	80,0
Detecció precoç d'anomalies	36	30,6	856	36,3
Fluoració (de 1r a 6è de primària)	36	38,9	6.758	33,7
<b>Intervenció a escoles bressol</b>				
Assessoraments	0	0,0	0	0,0
<b>Educació primària</b>				
Tori I (3r i 4t)	36	0,0	856	0,0
<b>Educació secundària obligatòria</b>				
Pase.bcn (1r)	17	58,8	1.093	71,8
Canvis (2n)	17	76,5	1.135	72,9
Classe sense fum (2n)	17	5,9	1.135	5,5
Decideix (3r)	17	52,9	1.138	61,6
Préssec (4t)	17	47,1	1.040	37,6
<b>Batxillerat i cicles formatius de grau mitjà</b>				
I tu, què en penses?	17	5,9	nd	nd
Parlem clar	17	5,9	nd	nd
<b>Protocol de l'infant nouvingut</b>				
Casos derivats a l'equip de salut comunitària	36	2,0	nd	nd

Font: Agència de Salut Pública de Barcelona.  
ESO: educació secundària obligatòria.

### Gràfic 18. Cribatge tuberculínic. Grau de cobertura de l'alumnat

Districte de Sants-Montjuïc (Barcelona), curs 2005-06



## Taula 78. Altres actuacions de prevenció i promoció de la salut en la població escolar

Districte de Sants-Montjuïc (Barcelona), 2006

	Total
<b>Subministrament de farmacioles</b>	
Escoles amb revisió i subministrament de farmaciola	30
<b>Intervencions preventives en cuines escolars</b>	
Cuines revisades	19
Cuines revisades sobre el total (%)	47,5

Font: Agència de Salut Pública de Barcelona.

## Prevençió de la malaltia i promoció de la salut en la comunitat

### Taula 79. Prevençió del càncer de mama

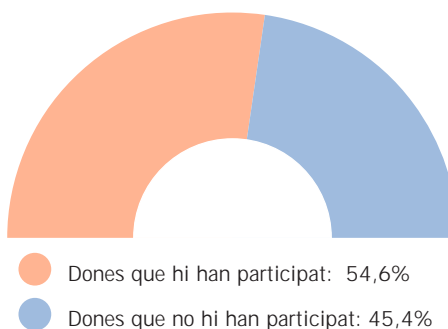
Districte de Sants-Montjuïc (Barcelona), 2005

	Total
Xerrades de difusió del programa	2
Dones de la població diana que han participat en el programa (%)	54,6

Font: Agència de Salut Pública de Barcelona.

### Gràfic 19. Participació en el Programa de prevenció del càncer de mama

Districte de Sants-Montjuïc (Barcelona), 2005



## Prevençió i atenció a les dependències

### Taula 80. Prevençió i atenció a les drogodependències

Districte de Sants-Montjuïc (Barcelona), 2006

	Total
<b>Servei d'Orientació de Drogues</b>	
Primeres visites	19
<b>Centre d'Atenció i Seguiment de Drogodependències (CAS)</b>	
Tractaments iniciats	361
<b>Centre de reducció de danys</b>	
Xeringues donades	44.536

Font: Agència de Salut Pública de Barcelona.

## Pressupost

### Taula 81. Despesa. Salut pública

Districte de Sants-Montjuïc (Barcelona), 2006

	Capítol 1	Capítol 2	Capítol 4	Total
Promoció de la salut	0,00	3.800,00	0,00	3.800,00
<b>Total</b>	<b>0,00</b>	<b>3.800,00</b>	<b>0,00</b>	<b>3.800,00</b>
(%)	0,00	100,00	0,00	100,00

Liquidació del pressupost (en euros).

# Esports



Taula 82. Instal·lacions esportives municipals per territoris

Districte de Sants-Montjuïc (Barcelona), 2006

	Sants - Hostafrancs - la Bordeta		Poble-sec - Font de la Guatlla		La Marina - Zona Franca	
	Complexos esportius	Altres instal·lacions	Complexos esportius	Altres instal·lacions	Complexos esportius	Altres instal·lacions
Instal·lacions esportives municipals	1	0	0	2	0	4
<b>Persones abonades</b>						
Persones abonades	8.460	-	-	-	-	-
Usos de persones abonades	341.085	-	-	-	-	-
Entrades ocasionals	3.082	-	-	-	-	-
<b>Activitats d'iniciació o promoció esportiva (infants i adolescents)</b>						
Inscripcions	592	-	-	-	-	-
<b>Entrenament i competició</b>						
Entitat usuàries (clubs i associacions esportives)	15	-	-	17	-	13
Participants	663	-	-	464	-	801
<b>Cursos</b>						
Inscripcions	680	-	-	-	-	-
<b>Educació física escolar</b>						
Alumnes participants	1.003	-	-	60	-	-
Ingressos anuals (€)	2.489.426,92	-	-	66.852,47	-	65.692,20
Import recaptat en concepte de canon (€)	98.227,91	-	-	-	-	-

A partir de l'estiu s'ha tancat el CEM la Bàscula per remodelar-lo.

## Taula 83. Promoció esportiva

Districte de Sants-Montjuïc (Barcelona), 2006

Cicles d'activitat	Participants	Activitats	Entitats i escoles participants
Fent esport	5	10	1.589
Activitats puntuals	Participants		
XXVIII Cros Popular de Sants	1.109		
VIII Open Internacional d'Escacs de Sants, Hostafrancs i la Bordeta	418		
XXV Gran Premi de Catalunya Interclubs	150		
Marxa de la UEC de Sants 2006	100		
Diada del Futbol Base. U. D. Polvoritense	150		
Torneig de Sant Joan 2006. ACD Sansur	200		
XXIV Setmana del Bàsquet. BAM	150		
Cursa Ciclista de la Festa Major de Sants. UE Sants	200		
Campionat de Futbol. Festa Major de Sants. UE Sants	80		
Triangular de Futbol Sala i Petanca. Carrer Robrenyo	100		
Cursa Atlètica. Festa Major de Sants 2006	230		
Torneig de Bàsquet. Festa Major de Sants	85		
3 x 3 de Bàsquet al Poble-sec	50		
II Open d'Escacs de Ràpides 2006. Hostafrancs	75		
Campionat d'Estiu 2006. Agrupació Ciclista Montjuïc	50		
II Open Internacional de Nadal d'Escacs, Sants-Montjuïc	50		
Bicibarris. Ruta del Comerç	70		
Juguem amb el cos	450		
Cros Escolar. CEEB	160		
Crèdit d'esports adaptats. Escola Proa	100		
VI Campionat de Catalunya Cros de Polícies i Bombers	150		
Crèdit d'esports adaptats. IES Mare de Déu la Mercè	100		
3 x 3 Bàsquet al carrer. Festa del Comerç al Carrer	75		

Total		
	Complexos esportius	Altres instal·lacions
	1	6
	8.460	0
	341.085	0
	3.082	0
	592	0
	15	30
	663	1.265
	680	0
	1.003	60
	2.489.426,92	132.544,67
	98.227,91	0,00

«Fent Esport» és el programa de promoció de l'esport entre els centres de secundària del districte. Entitats, professorat, instal·lacions i el Districte hi organitzen trobades per conèixer i practicar diferents modalitats esportives: atletisme, bàsquet, handbol, voleibol i bàsquet.

El Cros Popular de Sants es manté com el principal acte esportiu del districte, i supera el miler de participants. Ara bé, cal destacar també tot el conjunt d'activitats de més petit format que les entitats organitzen i que fomenten la participació de tota la població.

A partir de l'estiu s'ha tancat el Complex Esportiu Municipal la Bàscula per remodelar-lo.

## Participació

### Taula 84. Consell de l'Esport

Districte de Sants-Montjuïc (Barcelona), 2006

	Total
Entitats membres	32
Reunions	1
Mitjana d'assistents	14

### Taula 85. Comissions de seguiment de les instal·lacions esportives municipals

Districte de Sants-Montjuïc (Barcelona), 2006

	Total
Comissions de seguiment	4
Entitats membres	16
Reunions	2



## Suport a entitats

### Taula 86. Subvencions i suport logístic a entitats esportives

Districte de Sants-Montjuïc (Barcelona), 2006

	Total
<b>Subvencions</b>	
Subvencions sol·licitades	30
Subvencions atorgades	30
Import sol·licitat (€)	126.157,19
Import atorgat (€)	25.200,00
<b>Suport logístic</b>	
Activitats que han rebut ajut	15
Entitats perceptores	9
Import dels ajuts (€)	20.223,00



## Pressupost

### Taula 87. Despesa. Esports

Districte de Sants-Montjuïc (Barcelona), 2006

	Capítol 1	Capítol 2	Capítol 4	Total
Foment de la pràctica esportiva	0,00	27.905,18	22.650,00	50.555,18
Instal·lacions esportives	0,00	205.260,11	129.380,00	334.640,11
<b>Total</b>	<b>0,00</b>	<b>233.165,29</b>	<b>152.030,00</b>	<b>385.195,29</b>
(%)	0,00	60,53	39,47	100,00

Liquidació del pressupost (en euros).

# Cultura

## Taula 88. Biblioteques

Districte de Sants-Montjuïc (Barcelona), 2006

	Biblioteca Francesc Candel	Biblioteca del Poble-sec Francesc Boix	Biblioteca Vapor Vell	Total
Visites	40.392	112.606	403.828	556.826
Mitjana de visites per dia	216,0	443,3	1364,3	2023,6
Usos: préstec	9.821	40.299	98.247	148.367
Usos: internet	4.009	20.185	39.942	64.136
Documents prestats	24.629	127.382	279.692	431.703
Documents/habitant	-	-	-	0,8

Font: Consorci de Biblioteques de Barcelona.

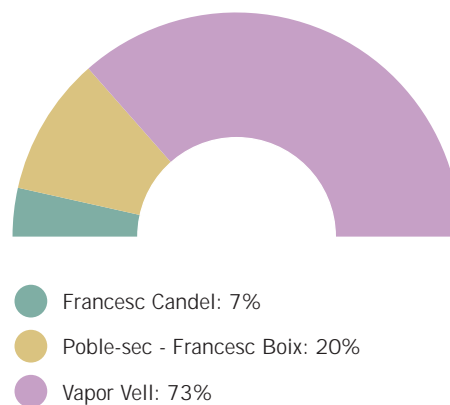
## Taula 89. Promoció i acció cultural

Districte de Sants-Montjuïc (Barcelona), 2006

	Activitats	Participants
Open d'Escacs	23	450
Sessions infantils de teatre i animació al Sortidor	14	1.342
Visites al refugi del Poble-sec	14	277
Cinema al Sortidor	12	556
Pau sense Treva	10	4.250
Espectacles infantils la Cadena	9	685
Cicle d'exposicions fotogràfiques a la Casa del Rellotge	9	500
Vine a jugar a la plaça d'Osca	9	3.600
Terrassa d'Estiu	8	570
Itineraris a la Casa del Rellotge	8	100
Marató de Cinema Fantàstic i de Terror	8	1.718
Cicle de Sardanes a l'Espanya Industrial	6	2.400
Cinema a la Fresca la Marina	5	600
Vermut Jazz	5	781
Cinema a la fresca, Sants	5	1.850
Concerts Musicals al Sortidor	5	291
Festa al Parc	4	3.200
La cuina del món	3	3.100
Ball Folk a la plaça d'Osca	3	550
Certamen Literari Francesc Candel	1	121
Festival de Música Tradicional a la Marina	1	100
Nit esotèrica a la Casa del Rellotge	1	300
Mostra de curtmetratges a la Casa del Rellotge	1	25
Advent Coral	1	700
BCN Party	1	
Poble-sec està de moda	1	600
Nit de l'havanera	1	2.100
BCN Party	1	250
Cicle d'exposicions a la Casa del Rellotge	nd	nd

## Gràfic 20. Visites per biblioteca

Districte de Sants-Montjuïc (Barcelona), 2006



## Taula 90. Festes majors

Districte de Sants-Montjuïc (Barcelona), 2006

Festa Major	Entitats participants en les comissions o coordinadores de festes
La Marina - Zona Franca	25
Sants - Hostafrancs - la Bordeta	36
Poble-sec - Font de la Guatlla	37

La Festa al Parc, dins del programa de la Festa Major de Sants, pretén recuperar el parc com a escenari lúdic i festiu amb quatre actes ben diferents, dirigits a públics de totes les edats.

Aquest any 2006 la música va ser la protagonista: música per ballar, música llatina, música tradicional i un bon espectacle de màgia per acabar.



## Taula 91. Festes de cultura popular

Districte de Sants-Montjuïc (Barcelona), 2006

	Participants
Festa de Sant Joan a la Font de la Guatlla	700
Nadal a la Marina (cavalcada, pessebre i patge)	8.000
Carnaval a la Marina - Zona Franca	8.000
Trepitjada de raim a la Marina	500
Trobada de gegants a la Marina	600
Castanyada a la Marina	780
Trobada de puntaires a la Marina	780
Revetlla de Sant Joan a Hostafrancs	1.700
Carnaval de Sants	13.050
Concurs de paelles a la Marina	890
Concurs de nades a la Marina	200
Fes-te al carrer	1.500
Havaneres a Sants	850
Aplec de Sardanes	1.000
Festival de Música i Dansa Tradicional (Poble-sec)	3.200
Cavalcada de Reis de Sants	900
Trobada Castellera al Poble-sec	400
Trobada castellera a Sants	800
Festa de Sant Medir	1.000
Trobada de gegants al Poble-sec	450
Trobada de gegants de Sants	300
Correfocs de la festa major de Sants	1.800

## Participació

### Taula 92. Comissió de Lectura Pública

Districte de Sants-Montjuïc (Barcelona), 2006

	Total
Membres	15
Reunions	2
Mitjana d'assistents	11

## Suport a entitats

### Taula 93. Subvencions i suport logístic a entitats de cultura

Districte de Sants-Montjuïc (Barcelona), 2006

	Total
<b>Subvencions</b>	
Subvencions sol·licitades	58
Subvencions atorgades	52
Import sol·licitat (€)	441.175,00
Import atorgat (€)	128.881,00
<b>Suport logístic</b>	
Activitats que han rebut ajut	163
Entitats perceptores	82
Import dels ajuts (€)	399.527,00

## Pressupost

### Taula 94. Despesa. Cultura

Districte de Sants-Montjuïc (Barcelona), 2006

	Capítol 1	Capítol 2	Capítol 4	Total
Promoció i acció cultural	0,00	522.753,00	126.781,00	649.534,00
Biblioteques	0,00	241.093,00	0,00	241.093,00
<b>Total</b>	<b>0,00</b>	<b>763.846,00</b>	<b>126.781,00</b>	<b>890.627,00</b>
(%)	0,00	85,76	14,24	100,00

Liquidació del pressupost (en euros).



## Cooperació i solidaritat

### Taula 95. Activitats de cooperació i solidaritat

Districte de Sants-Montjuïc (Barcelona), 2006

	Activitats	Participants
La cuina del món	3	3.100

## Medi ambient

### Taula 96. Activitats d'educació ambiental

Districte de Sants-Montjuïc (Barcelona), 2006

	Projectes	Centres educatius o escoles participants	Participants
Agenda 21	16	9	16

Font: Districte i Sector de Serveis Urbans i Medi Ambient (Agenda 21).

### Taula 97. Agenda 21

Districte de Sants-Montjuïc (Barcelona), 2006

	Total
Entitats de districte signants	23

Font: Sector de Serveis Urbans i Medi Ambient.

### Suport a entitats

### Taula 98. Subvencions a entitats de medi ambient

Districte de Sants-Montjuïc (Barcelona), 2006

	Total
Subvencions sol·licitades	1
Subvencions atorgades	1
Import sol·licitat (euros)	1.000,00
Import atorgat (euros)	300,00

## Pressupost

### Taula 99. Despesa. Medi ambient

Districte de Sants-Montjuïc (Barcelona), 2006

	Capítol 1	Capítol 2	Capítol 4	Total
Educació i participació ambiental	0,00	0,00	22.121,00	22.121,00
<b>Total</b>	<b>0,00</b>	<b>0,00</b>	<b>22.121,00</b>	<b>22.121,00</b>
(%)	0,00	0,00	100,00	100,00

Liquidació del pressupost (en euros).

## Índex de taules

Taula 1. Distribució de la població per edats i zones estadístiques grans	6
Taula 2. Distribució de la població per edats i zones estadístiques grans (dones)	8
Taula 3. Distribució de la població per edats i zones estadístiques grans (homes)	8
Taula 4. Envel·liment i solitud de la gent gran per zones estadístiques grans	10
Taula 5. Envel·liment i solitud de la gent gran per zones estadístiques grans (dones)	10
Taula 6. Envel·liment i solitud de la gent gran per zones estadístiques grans (homes)	10
Taula 7. Origen i nacionalitat de la població per zones estadístiques grans	12
Taula 8. Origen i nacionalitat de la població per zones estadístiques grans (dones)	12
Taula 9. Origen i nacionalitat de la població per zones estadístiques grans (homes)	12
Taula 10. Prestacions i ingressos de la gent gran i de les persones amb discapacitat per zones estadístiques grans	14
Taula 11. Prestacions i ingressos de la gent gran i de les persones amb discapacitat per zones estadístiques grans (dones)	14
Taula 12. Prestacions i ingressos de la gent gran i de les persones amb discapacitat per zones estadístiques grans (homes)	16
Taula 13. Població amb certificat de discapacitació per zones estadístiques grans	16
Taula 14. Població amb certificat de discapacitació per zones estadístiques grans (dones)	16
Taula 15. Població amb certificat de discapacitació per zones estadístiques grans (homes)	18
Taula 16. Desigualtat social per zones estadístiques grans	18
Taula 17. Entitats associatives per àrees d'activitat	18
Taula 18. Personal propi	20
Taula 19. Personal extern	20
Taula 20. Equipaments per territoris 21	
Taula 21. Ingressos	22
Taula 22. Despesa per sectors temàtics	22
Taula 23. Personal dels equips bàsics d'atenció social primària	24
Taula 24. Atenció individual i familiar	24
Taula 25. Ajuts econòmics	25
Taula 26. Renda mínima d'inserció	25
Taula 27. Atenció psicològica i jurídica	26
Taula 28. Serveis d'atenció domiciliària	26
Taula 29. Menors atesos pels equips d'atenció a la infància i l'adolescència (EAIA)	27
Taula 30. Acolliment familiar	27
Taula 31. Prevenció i atenció grupal	27
Taula 32. Prevenció i atenció comunitària	27
Taula 33. Coordinació institucional	27
Taula 34. Convenis amb entitats de serveis socials	27
Taula 35. Subvencions i suport logístic a entitats d'atenció social	28
Taula 36. Despesa. Serveis socials	28
Taula 37. Activitat dels centres cívics	29
Taula 38. Despesa. Centres cívics	30
Taula 39. Mostra d'entitats	30
Taula 40. Convenis amb associacions	30
Taula 41. Subvencions i suport logístic a entitats de promoció de l'associacionisme	31
Taula 42. Promoció i suport a persones amb discapacitat	31
Taula 43. Activitats de dinamització de persones amb discapacitat	31
Taula 44. Accessibilitat i mobilitat	31
Taula 45. Consell de Persones amb Discapacitat	32
Taula 46. Subvencions i suport logístic a entitats de persones amb discapacitat	32
Taula 47. Despesa. Persones amb discapacitat	32
Taula 48. Casals i espais per a gent gran	32
Taula 49. Activitats de dinamització per a gent gran	33
Taula 50. Consell de la Gent Gran	33
Taula 51. Subvencions i suport logístic a entitats de gent gran	33
Taula 52. Despesa. Gent gran	33
Taula 53. Punts d'informació i atenció a les dones (PIAD)	34
Taula 54. Activitats de dinamització de dones	34
Taula 55. Consell de Dones	34
Taula 56. Subvencions i suport logístic a entitats de dones	34
Taula 57. Despesa. Dones	34
Taula 58. Ludoteques, casals infantils i espais per a adolescents	34
Taula 59. Campaña de vacances d'estiu per a infants i adolescents	35
Taula 60. Activitats de dinamització infantil	35
Taula 61. Subvencions a entitats d'infància	36
Taula 62. Despesa. Infància	36
Taula 63. Casals de joves i espais joves	37
Taula 64. Punts d'informació i assessorament juvenil	37
Taula 65. Sales d'estudi nocturnes	37
Taula 66. Activitats de dinamització juvenil	38
Taula 67. Subvencions i suport logístic a entitats de joventut	38
Taula 68. Despesa. Joventut	38

Taula 69. Matriculació als centres educatius	39
Taula 70. Cessió d'espais de les instal·lacions escolars per a ús social	39
Taula 71. Punts d'assessorament acadèmic i professional	40
Taula 72. Promoció educativa	40
Taula 73. Consell Escolar del Districte	40
Taula 74. Consells escolars dels centres	40
Taula 75. Subvencions i suport logístic a entitats d'educació	41
Taula 76. Despesa. Educació	41
Taula 77. Programes de salut en la població escolar	42
Taula 78. Altres actuacions de prevenció i promoció de la salut en la població escolar	43
Taula 79. Prevenció del càncer de mama	43
Taula 80. Prevenció i atenció a les drogodependències	43
Taula 81. Despesa. Salut pública	43
Taula 82. Instal·lacions esportives municipals per territoris	44
Taula 83. Promoció esportiva	45
Taula 84. Consell de l'Esport	46
Taula 85. Comissions de seguiment de les instal·lacions esportives municipals	46
Taula 86. Subvencions i suport logístic a entitats esportives	46
Taula 87. Despesa. Esports	46
Taula 88. Biblioteques	47
Taula 89. Promoció i acció cultural	47
Taula 90. Festes majors	47
Taula 91. Festes de cultura popular	48
Taula 92. Comissió de Lectura Pública	48
Taula 93. Subvencions i suport logístic a entitats de cultura	48
Taula 94. Despesa. Cultura	48
Taula 95. Activitats de cooperació i solidaritat	49
Taula 96. Activitats d'educació ambiental	49
Taula 97. Agenda 21	49
Taula 98. Subvencions a entitats de medi ambient	49
Taula 99. Despesa. Medi Ambient	49

## Índex de gràfics

Gràfic 1. Piràmide d'edats de la població	6
Gràfic 2. Origen de la població	13
Gràfic 3. Entitats per tipus	19
Gràfic 4. Piràmide d'edats del personal propi	20
Gràfic 5. Equipaments per territoris	21
Gràfic 6. Despesa per sectors temàtics	22
Gràfic 7. Subvencions per sectors temàtics	23
Gràfic 8. Suport logístic per sectors temàtics	23
Gràfic 9. Persones ateses per centres de serveis socials	24
Gràfic 10. Import dels ajuts econòmics per conceptes	25
Gràfic 11. Persones ateses pel Servei d'Atenció Domiciliària per centres de serveis socials	26
Gràfic 12. Persones diferents inscrites a tallers per centres cívics	30
Gràfic 13. Espectadors o assistents a actes culturals per centres cívics	30
Gràfic 14. Accessibilitat a la via pública	31
Gràfic 15. Socis i sòcies per casals de gent gran	33
Gràfic 16. Usos per equipaments juvenils	37
Gràfic 17. Demanda de places d'escoles bressol	39
Gràfic 18. Cribatge tuberculínic. Grau de cobertura de l'alumnat	42
Gràfic 19. Participació en el Programa de prevenció del càncer de mama	43
Gràfic 20. Visites per biblioteca	47

## Equip de treball per a la Memòria del Districte de Sants Montjuïc 2006

Conxita Rius Mentuy  
Pilar Montolio Eslava  
Herminia López Jiménez  
Clara Pradas Camps  
Yolanda Anguita Seronellas  
Modesta Roda Creus  
Maria Sebastià i Borràs  
Miquel Pulgarin Lara  
Dolors Pellisa Font  
Marisa Parés Soliva  
Jordi González Ribas  
Josep Ribas Garriga  
Neus Munt Manzana  
Laura Rey García  
Angel Bartolomé Larena  
J. Gabriel Gallart Cajo  
Cristòfol Collado Rico

### **Coordinació**

Carlos Salanova, Xavier Mayo i Pep Gómez, Departament de Recerca i Coneixement, Sector de Serveis Personals

### **Assessorament lingüístic**

Rosa Chico

### **Disseny gràfic i maquetació**

Jordi Salvany

### **Impressió**

Estudi 6, S.L. Arts Gràfiques