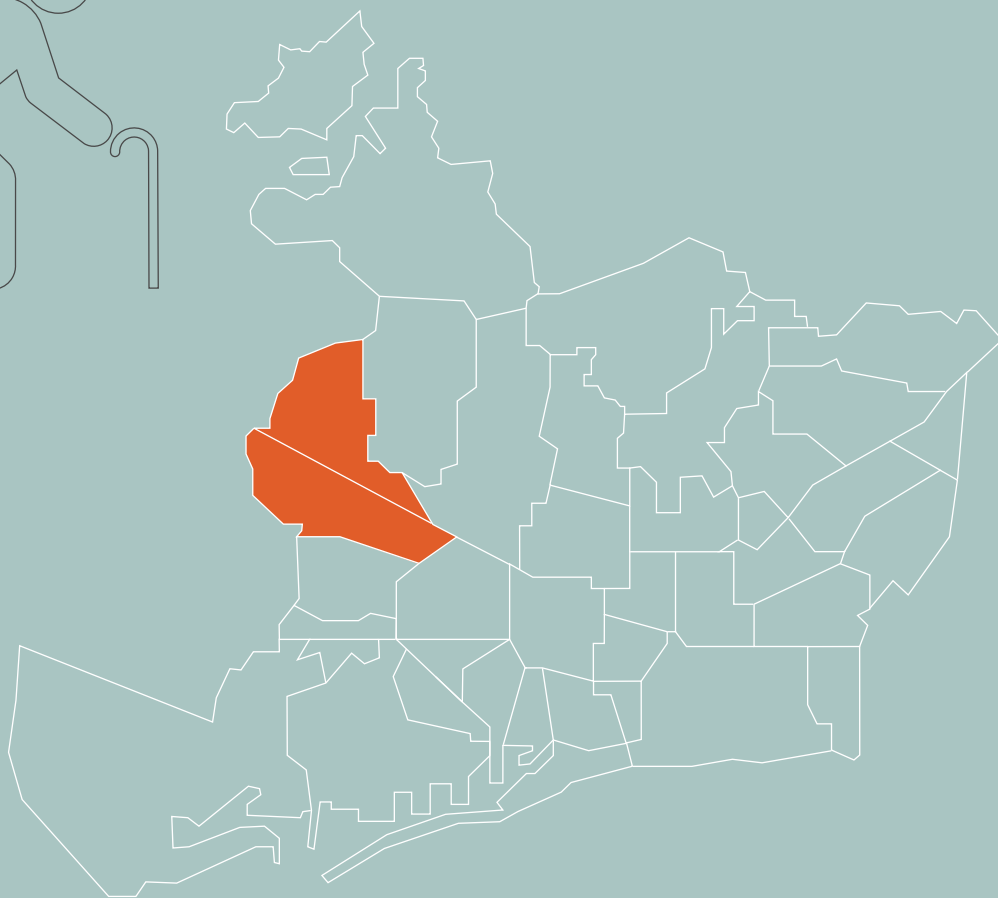


Serveis Personals

Districte
de Les Corts

Memòria 2005



Índex

Part I. Informe de gestió	3
Presentació	3
Balanç de l'any 2005	4
Part II. Territori i recursos a l'abast	5
Territori	5
Recursos a l'abast	10
Part III. Memòria de gestió	13
Salut pública	13
Serveis socials	15
Integració de persones amb discapacitat	19
Educació	21
Cultura	23
Esports	25
Promoció social	27
Promoció de l'associacionisme	34
Cooperació i solidaritat	35
Medi ambient	36
Índex de taules	37
Índex de gràfics	38

Part I. Informe de gestió

Presentació

El Districte de les Corts treballa dia a dia en l'execució del Pla d'actuació municipal 2003-07, producte de l'exercici conjunt amb els veïns i veïnes i les entitats per identificar les possibilitats de millora.

Les persones són el centre de l'activitat municipal, ja sigui amb accions destinades a la promoció i l'atenció social, com amb accions destinades a la millora de l'espai urbà, els equipaments, etc., que han de conduir a una millora en les condicions de vida.

Sempre amb el doble objectiu de millorar la qualitat de vida de la ciutadania i muscular la xarxa social al territori, s'han establert actuacions que van des de les més properes a les persones, en les quals la convivència i els equipaments són elements fonamentals (escoles bressol, promoció social, promoció de la dona, suport a immigrants, festes, programes culturals, etc.), fins a aquelles que tenen com a objecte actuar sobre situacions socials greus (atenció social, etc.).

Bona mostra d'aquesta feina és la memòria que aquí es presenta, un recull d'informació que ens ha de permetre valorar el compliment dels objectius marcats i tornar a fixar els més adequats per al proper curs, tot incorporant aquells elements rellevants.

No podem acabar aquest escrit sense fer esment de la feina dels treballadors i treballadores "dipositada" en cada una de les planes d'aquesta memòria.

Montserrat Sánchez Yuste

Gerent del Districte de les Corts

Balanç de l'any 2005

Des dels Serveis Personals s'ha treballat en diferents projectes dirigits a millorar la qualitat de vida de les persones i avançar en l'enfortiment de la xarxa social en el territori. L'any 2005 hem complert el Pla d'acció del districte amb la creació de nous equipaments per a infants i joves.

Considero important destacar el treball diari dels professionals dels Serveis Personals, que queda reflectit en aquesta memòria. Des de la seva competència professional s'han consolidat accions dirigides a millorar la qualitat de vida dels ciutadans i ciutadanes, fonamentades en la proximitat.

Els aspectes més rellevants de la nostra intervenció es detallen a continuació.

El pressupost gestionat per a l'**atenció primària** s'ha incrementat el 2005 en un 22,6%. Als centres de serveis socials s'ha atès 1.268 usuaris i usuàries, un 2,7% del total de la ciutat. Amb relació a 2004 l'increment ha estat d'un 10%. Aproximadament el 50% dels usuaris dels serveis socials són persones majors de 65 anys.

En l'**atenció domiciliària** s'han realitzat 31.235 hores de treballadores familiars i s'han atès 204 llars. El pressupost s'ha incrementat un 20% amb relació a 2004. El 91% dels usuaris són persones majors de 65 anys.

Es continua treballant en el projecte "**Bons veïns, millor barri**", que pretén afavorir els valor de col·laboració, convivència i respecte entre els veïns i veïnes del nostre districte. S'han desenvolupat 26 activitats amb una mitjana de participació de 83 persones, i han augmentat un 50% els agents implicats del territori amb relació a 2004.

Pel que fa a l'àmbit de les **dones** s'ha continuat treballant en el circuit contra la violència de gènere en coordinació amb professionals de seguretat, sanitaris i serveis socials.

El Punt d'Informació i Atenció a la Dona (PIAD) ha tingut 432 visites, 68 d'assessorament jurídic, i ha realitzat 22 activitats.

S'ha inaugurat el Jardí Àurea Cuadrado, que neix d'un projecte presentat per una entitat de dones al premi Maria Aurèlia Capmany, on va obtenir la majoria en votació popular.

En l'àmbit de les **persones amb discapacitat**, s'ha presentat la *Guia d'entitats per a persones amb discapacitat del districte* i s'ha començat a treballar per a la constitució del Consell de Persones amb Discapacitat del Districte de les Corts.

El **Casal de Joves** s'ha consolidat com a referent del servei de dinamització i informació del Districte i com a eix entre la Plataforma d'Entitats Infantils i Juvenils de les Corts i l'Administració. L'any 2005 el Casal de

Joves ha començat a treballar com un punt d'informació juvenil dins d'un institut d'educació secundària del districte.

En relació amb els **infants**, s'ha ampliat l'horari de la Ludoteca la Tardor als dissabtes al matí, per donar un millor servei a les famílies.

Referent a l'àmbit de la **gent gran**, s'ha traslladat el Casal de Gent Gran del carrer de Dolors Masferrer número 33, a un nou equipament al carrer de Caballero, 29.

El nou Casal de Gent Gran Can Novell ha duplicat en un 100% el nombre d'usuaris.

Com a activitats cal destacar "Els grans fem contes i els nens dibuixen" i el Programa de memòria històrica, amb l'exposició fotogràfica "L'any que ens vam casar", amb gran èxit de públic.

En **drets civils i cooperació** s'ha presentat la *Guia d'entitats del districte*.

En el camp de la **salut comunitària** s'ha continuat treballant en actuacions pactades amb els instituts d'educació secundària i els col·legis d'educació infantil i primària del districte emmarcades dins del contracte programa. Hem de destacar l'activitat "Dents netes, sí", un espectacle de titelles dirigit als alumnes de primària.

En l'àmbit esportiu destaca el Torneig Interinstituts, amb la participació dels instituts d'educació secundària del districte, i la Cursa Ciclista de les Corts.

L'**Aula de Medi Ambient** ha continuat treballant en un ventall d'activitats, entre les qual podem destacar la I Mostra de Productes Ecològics de les Corts.

En l'àmbit de l'**educació**, durant el curs 2005-06 hi havia 104 places d'escola bressol per a una demanda de 301; a primària hem ofert 300 places per a una demanda de 268, i l'oferta de places als centres de secundària ha estat de 211 per a una demanda de 199.

L'any 2005 s'ha inaugurat l'Escola Bressol Can Novell, amb 36 places noves.

A l'Aula de Noves Tecnologies s'han dut a terme 40 tallers, amb 32 assistents i 24 hores de microcursos. Cal ressaltar que estem donant servei, fonamentalment, a un públic adult i de gent gran on les dones son majoria.

En **promoció cultural** destaquem la Mostra d'Entitats de les Corts, com a eix principal del moviment associatiu. Hi han participat 132 entitats.

Als **centres cívics** s'ha continuat treballant en projectes ja consolidats, com la dansa, la música clàssica, el teatre infantil, la dansa per a les escoles, el teatre per a adults i el jazz. Durant el període 2006-07 el Centre Cívic Can Deu romandrà tancat per obres.

M. Angélica Armas Álvarez

Cap de Serveis Personals
Districte de les Corts

Part II. Territori i recursos a l'abast

Territori

Dades sociodemogràfiques

Taula 1. Distribució de la població per edats i zones estadístiques grans

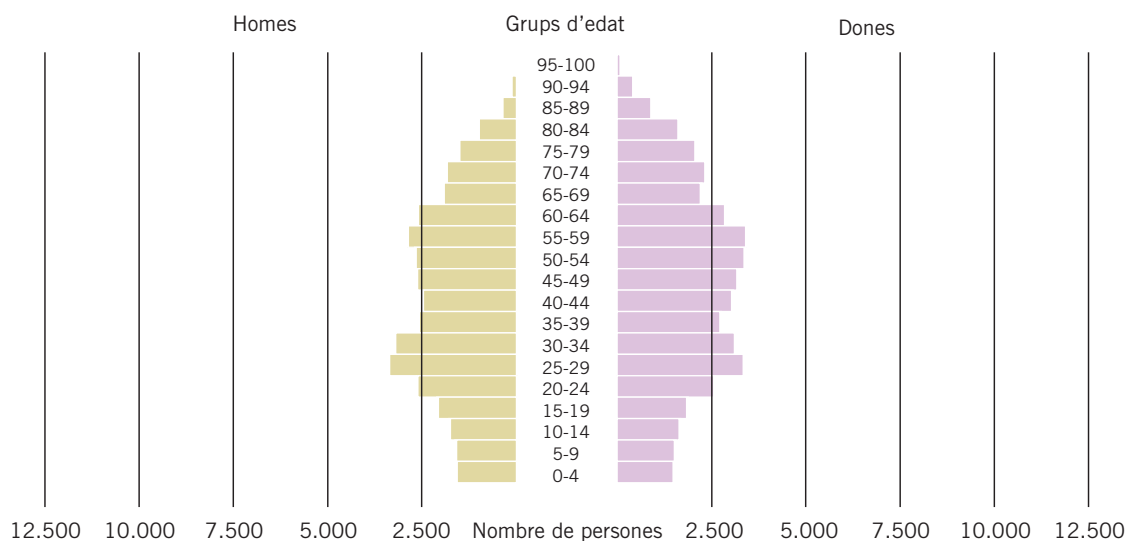
Districte de les Corts (Barcelona), 2005

Edat (anys)	les Corts	p	Pedralbes	p	Total districte	p	Total ciutat	Màxim	Mínim
De 0 a 14	7.780	8	1.896	30	9.676	10	187.707	–	–
De 15 a 64	47.301	7	9.218	32	56.519	10	1.093.364	–	–
De 65 i més	13.900	9	2.784	31	16.684	10	331.166	–	–
Total	68.981	7	13.898	32	82.879	10	1.612.237	–	–
De 0 a 2	1.559	11	305	34	1.864	10	41.866	–	–
De 3 a 12	5.114	8	1.301	30	6.415	10	121.624	–	–
De 13 a 16	2.313	5	584	27	2.897	9	49.041	–	–
De 17 a 18	1.323	5	303	28	1.626	10	26.301	–	–
De 0 a 18 (%)	14,9	15	17,9	7	15,4	3	14,8	23,6	8,6
De 10 a 14	2.724	6	709	27	3.433	9	60.167	–	–
De 15 a 19	3.188	5	753	29	3.941	9	65.255	–	–
De 20 a 24	4.298	6	890	31	5.188	10	95.624	–	–
De 25 a 29	5.634	9	1.062	33	6.696	10	141.907	–	–
De 10 a 29 (%)	23,0	17	24,6	7	23,2	2	22,5	29,7	19,4
De 30 a 64 (%)	49,6	13	46,9	33	49,1	6	49,0	53,9	45,5
De 65 a 74 (%)	10,0	15	10,2	13	10,1	3	10,0	13,3	5,2
De 75 i més (%)	10,1	18	9,8	19	10,1	6	10,5	15,9	5,8

p: posició de l'indicador del barri entre les 38 zones estadístiques grans existents (ZEG), d'1 a 38, o si escau de l'indicador del districte entre els 10 existents, d'1 a 10. Independentment de l'indicador, i a efecte de la lectura de la taula, la posició ocupada sempre assenyalava el valor més alt i això no sempre significa la millor situació.

Gràfic 1. Piràmide d'edats de la població

Districte de les Corts (Barcelona), 2005



Taula 2. Envel·liment i solitud de la gent gran per zones estadístiques grans

Districte de les Corts (Barcelona), 2005

	Les Corts	p	Pedralbes	p	Total districte	p	Total ciutat	Màxim	Mínim
Índex d'envel·liment	178,7	19	146,8	28	172,4	7	176,4	261,3	69,5
Índex de sobreenvelliment	50,2	20	49,1	25	50,0	6	51,2	60,2	39,4
Índex de dependència demogràfica	45,8	24	50,8	9	46,6	7	47,5	63,1	22,2
Índex de solitud de les persones de 65 anys i més (%)	22,5	24	17,7	36	21,7	10	24,5	32,6	16,0
Índex de solitud de les persones de 75 anys i més (%)	28,0	28	23,0	36	27,2	10	30,7	38,5	19,4

p: posició de l'indicador del barri entre les 38 zones estadístiques grans existents (ZEG), d'1 a 38, o si escau de l'indicador del districte entre els 10 existents, d'1 a 10. Independentment de l'indicador, i a efecte de la lectura de la taula, la posició ocupada sempre assenyalava el valor més alt i això no sempre significa la millor situació.

Taula 3. Origen i nacionalitat de la població per zones estadístiques grans

Districte de les Corts (Barcelona), 2005

	Les Corts	p	Pedralbes	p	Total districte	p	Total ciutat	Màxim	Mínim
Població nascuda a Catalunya (%)	66,2	6	65,7	7	66,1	2	59,6	72,4	27,0
Població nascuda a la resta d'Espanya (%)	21,1	20	15,4	34	20,2	6	22,2	34,8	12,7
Població nascuda a l'estranger (%)	12,7	32	18,9	13	13,7	8	18,2	59,9	9,8
Població de nacionalitat estrangera (%)*	10,6	34	17,3	10	11,2	9	15,9	47,2	8

* Dades corresponents a l'any 2006.

p: posició de l'indicador del barri entre les 38 zones estadístiques grans existents (ZEG), d'1 a 38, o si escau de l'indicador del districte entre els 10 existents, d'1 a 10. Independentment de l'indicador, i a efecte de la lectura de la taula, la posició ocupada sempre assenyalava el valor més alt i això no sempre significa la millor situació.

Taula 4. Prestacions i ingressos de la gent gran i de les persones amb discapacitat per zones estadístiques grans

Districte de les Corts (Barcelona), 2005

	Les Corts	p	Pedralbes	p	Total districte	p	Total ciutat	Màxim	Mínim
Perceptors de LISMI	23	13	2	35	25	10	739	–	–
Perceptors de FAS	4	8	0	34	4	10	87	–	–
Perceptors de PNC Jubilació	294	10	34	35	329	10	8.554	–	–
Perceptors de PNC Invalidesa	144	21	20	36	164	4	7.662	–	–
Perceptors totals de PNC	465	14	56	36	522	10	17.042	–	–
Perceptors de PNC / població total	6,7	33	4,0	38	6,3	10	10,6	22,4	6,3
Perceptors de PNC jubilació / població de 65 anys i més	21,2	29	12,2	38	19,7	9	25,8	73,5	12,2
Perceptors de la renda mínima d'inserció	nd		nd		69	11	3.262	–	–
Perceptors de la renda mínima d'inserció / població total	nd		nd		0,83	9	1,89	7,09	0,82
Població de 62 anys i més amb ingressos < 1 IPREM	4.388	11	351	36	4.792	10	126.211	–	–
Població de 62 anys i més amb ingressos > 1 IPREM i < 2 IPREM	4.254	10	356	36	4.681	10	115.214	–	–

FAS: fons d'assistència social.

IPREM: indicador públic de renda d'efectes múltiples.

LISMI: subsidi de garantia d'ingressos mínims (Llei d'integració social de minusvàlids).

PNC: pensió no contributiva.

p: posició de l'indicador del barri entre les 38 zones estadístiques grans existents (ZEG), d'1 a 38, o si escau de l'indicador del districte entre els 10 existents, d'1 a 10. Independentment de l'indicador, i a efecte de la lectura de la taula, la posició ocupada sempre assenjala el valor més alt i això no sempre significa la millor situació.

Taula 5. Població amb discapacitat per zones estadístiques grans

Districte de les Corts (Barcelona), 2005

	Les Corts	Pedralbes	Total districte	p	Total ciutat	Màxim	Mínim
Població amb certificat de discapacitació	nd	nd	3.666	10	99.325	–	–
Prevalença de discapacitació (població discapacitada / població total)	nd	nd	4,4	10	6,2	7,9	4,4

p: posició de l'indicador del barri entre les 38 zones estadístiques grans existents (ZEG), d'1 a 38, o si escau de l'indicador del districte entre els 10 existents, d'1 a 10. Independentment de l'indicador, i a efecte de la lectura de la taula, la posició ocupada sempre assenjala el valor més alt i això no sempre significa la millor situació.

Taula 6. Desigualtat social per zones estadístiques grans

Districte de les Corts (Barcelona), diversos anys

	Les Corts	p	Pedralbes	p	Total districte	p	Total ciutat	Màxim	Mínim
Taxa de persones amb formació insuficient (%) (any 2005)	8,9	29	5,5	37	8,3	8	12,0	21,7	5,4
Taxa de persones titulades superiors (%) (any 2005)	19,1	7	31,0	1	21,0	2	13,5	31,0	1,7
Població ocupada (any 2001)	30.466	7	5.400	31	35.866	10	645.682	-	-
Població aturada (any 2001)	3.147	10	476	35	3.623	11	78.564	-	-
Taxa d'atur (%) (any 2001)	9,40	33	8,10	36	9,20	10	10,80	17,20	7,60
Esperança de vida en néixer (anys 1997-2002)	81,15	5	82,48	1	81,36	2	79,67	82,48	75,33
Índex sintètic de desigualtat social estandarditzat (any 2001)	809	5	842	1	814	2	780	842	717

p: posició de l'indicador del barri entre les 38 zones estadístiques grans existents (ZEG), d'1 a 38, o si escau de l'indicador del districte entre els 10 existents, d'1 a 10. Independentment de l'indicador, i a efecte de la lectura de la taula, la posició ocupada sempre assenyala el valor més alt i això no sempre significa la millor situació.

Xarxa associativa

Taula 7. Entitats associatives per àmbits

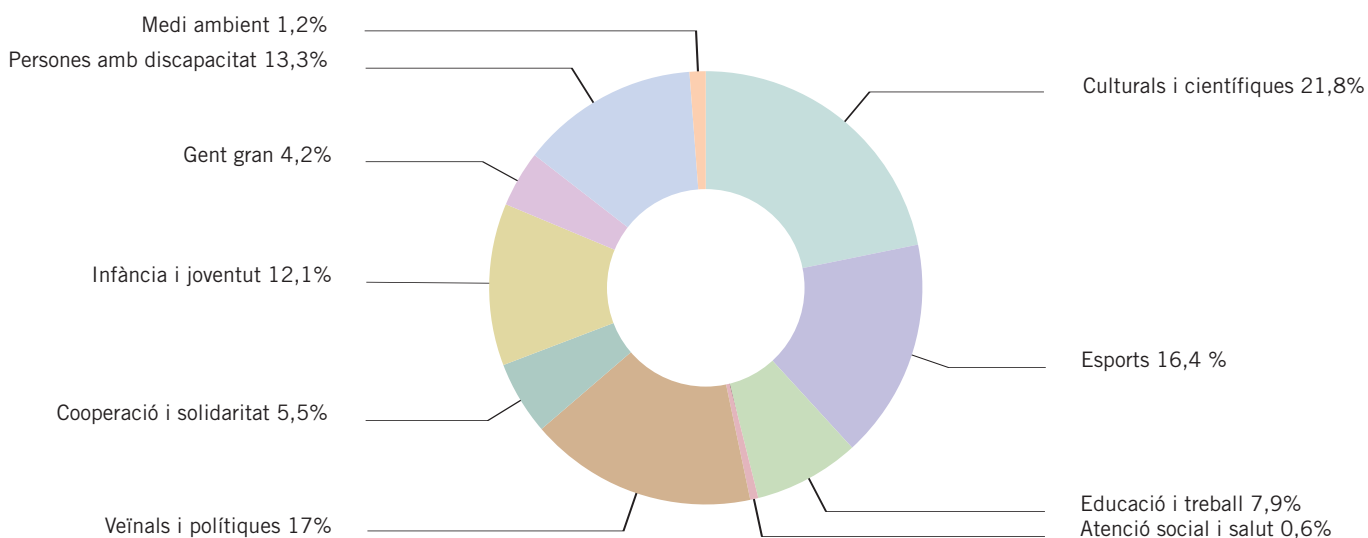
Districte de les Corts (Barcelona), 2005

	Àmbit d'actuació dins del districte	Àmbit d'actuació de ciutat	Total
Culturals i científiques (inclou corals, teatre, societats)	22	14	36
Comerç	0	0	0
Esports	10	17	27
Educació (inclou AMPA) i treball	13	0	13
Drets civils	0	0	0
Dones	0	0	0
Atenció social i salut	1	0	1
Religioses	0	0	0
Veïnals (inclou comunicació) i polítiques	25	3	28
Cooperació i solidaritat	4	5	9
Infància i joventut	0	20	20
Gent gran	6	1	7
Persones amb discapacitat	8	14	22
Medi ambient	0	2	2
Altres entitats	0	0	0
Total	68	76	165

AMPA: associació de mares i pares d'alumnes.

Gràfic 2. Entitats per tipus

Districte de les Corts (Barcelona), 2005



Recursos a l'abast

Recursos humans

Taula 8. Personal propi

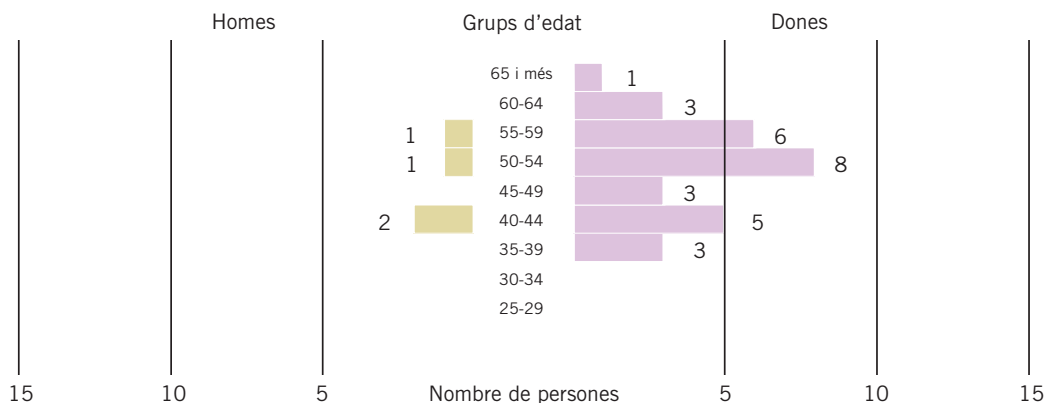
Districte de les Corts (Barcelona), 2005

	Grup A	Grup B	Grup C	Grup D	Grup E	Total
Direcció de Serveis Personals	2	5	1	0	0	8
Centres de serveis socials	1	8	0	2	2	13
Centres cívics	0	2	2	2	4	10
Altres instal·lacions o serveis	0	0	0	0	2	2
Total	3	15	3	4	8	33

Dades a 31 de desembre.

Gràfic 3. Piràmide d'edats del personal propi

Districte de les Corts (Barcelona), 2005



Taula 9. Personal extern

Districte de les Corts (Barcelona), 2005

	Total
Centres cívics	11
Serveis per a infants	3
Serveis per a joves	4
Serveis per a gent gran	3
Serveis de medi ambient	1
Equipaments esportius	135
Treballadores familiars	20
Total	177

Personal estandarditzat calculat en hores per any per treballador.
Dades a 31 de desembre.

Taula 10. Activitats de formació

Districte de les Corts (Barcelona), 2005

	Total
Cursos	13
Assistents	20

Xarxa d'infraestructures (equipaments i serveis)

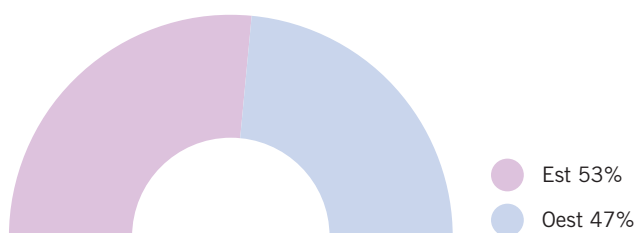
Taula 11. Equipaments per territoris

Districte de les Corts (Barcelona), 2005

	Est	Oest	Total
Biblioteques i sales de lectura	1	1	2
Escoles bressol	2	1	3
Col·legis d'educació infantil i primària	6	1	7
Centres d'educació especial	1	2	3
Instituts d'educació secundària	0	3	3
Centres cívics i culturals	2	2	4
Casals de barri	0	1	1
Casals i espais de gent gran	1	2	3
Espai jove, casals i punts d'informació	1	0	1
Casals infantils i ludoteques	0	1	1
Equipaments esportius	3	1	4
Centres de serveis socials	1	1	2
Total	18	16	34

Gràfic 4. Equipaments per territoris

Districte de les Corts (Barcelona), 2005



Pressupost

Els ingressos anuals han estat de 111.911,66 euros.

Taula 12. Despesa per sectors temàtics

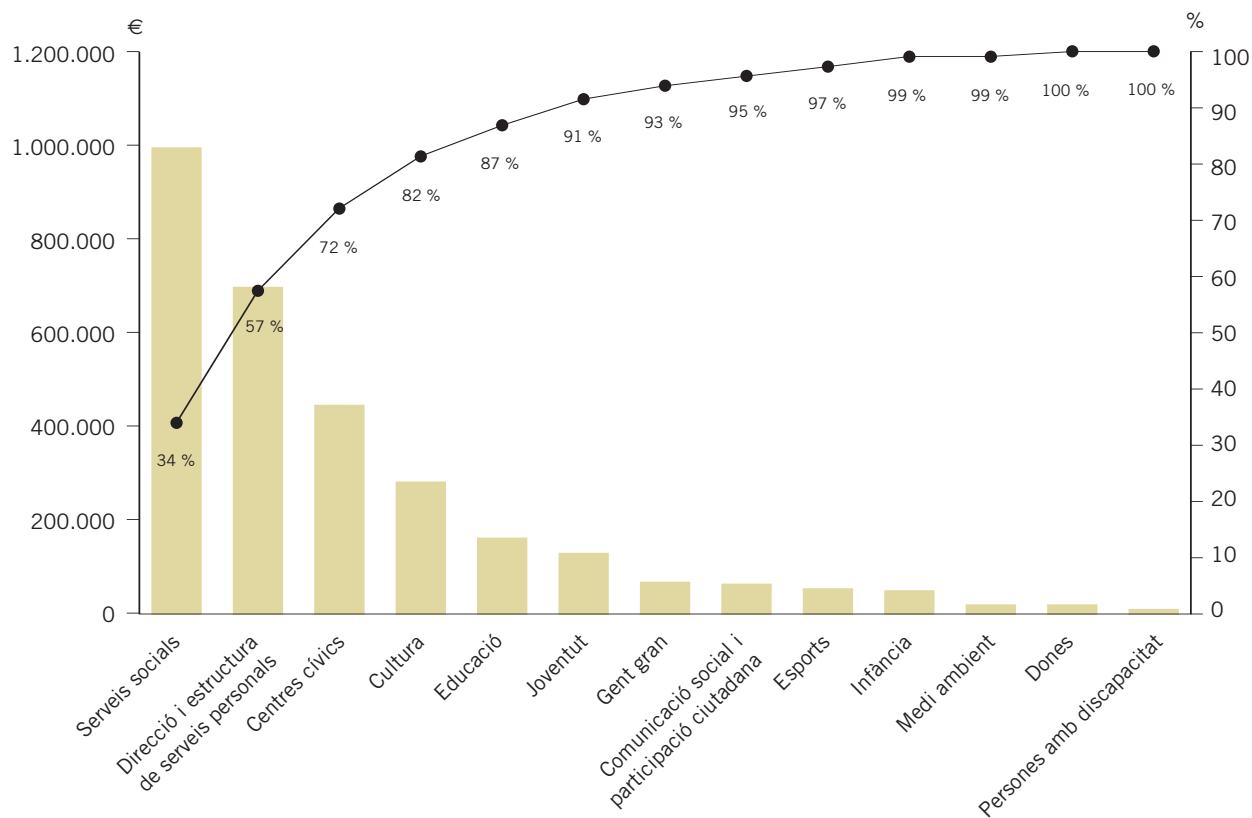
Districte de les Corts (Barcelona), 2005

Sectors temàtics	Facturació (€)	%
Salut pública	0	0,00
Serveis socials	993.497,66	33,67
Persones amb discapacitat	4.500,00	0,15
Educació	158.063,43	5,36
Cultura	278.019,38	9,42
Esports	48.692,20	1,65
Centres cívics	440.098,66	14,92
Gent gran	62.539,65	2,12
Dones	16.603,29	0,56
Infància	44.280,70	1,50
Joventut	125.801,91	4,26
Cooperació i solidaritat	0,00	0,00
Medi ambient	17.951,25	0,61
Direcció i estructura de serveis personals	695.297,06	23,57
Comunicació social i participació ciutadana	60.928,29	2,07
Immigració	4.168,46	0,14
Total	2.950.441,94	100,00

Liquidació del pressupost.

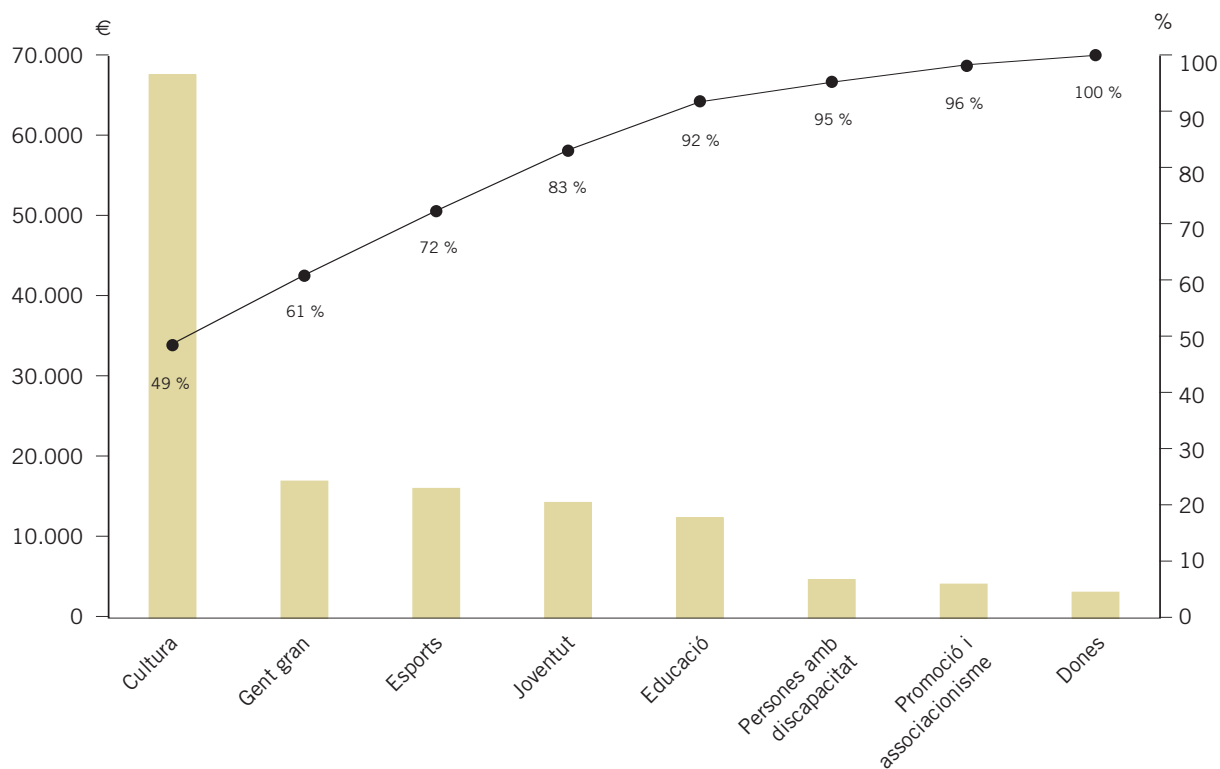
Gràfic 5. Despesa per sectors temàtics

Districte de les Corts (Barcelona), 2005



Gràfic 6. Subvencions per sectors temàtics

Districte de les Corts (Barcelona), 2005



Part III. Memòria de gestió

Salut pública

Prevenició de la malaltia i promoció de la salut en la població escolar

Taula 13. Programes de salut en la població escolar

Districte de les Corts (Barcelona), curs 2004-05

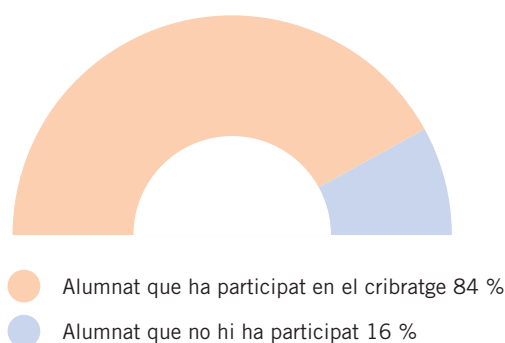
Programes	Centres	Cobertura de centres (%)	Alumnes	Cobertura d'alumnes (%)
Vigilància epidemiològica de la tuberculosi				
Cribratge tuberculínic (1r de primària)	20	100,0	800	83,9
PPD positius (prova de la tuberculina)	20	0,0	0	0,0
Vacunacions				
Vacunacions antihepatitis A+B (6è de primària)	21	100,0	846	93,2
Vacunacions antitetànica-antidiftèrica (2n d'ESO)	20	100,0	1.007	87,1
Programa de salut bucodental				
Educació sanitària	0	0,0	954	100,0
Detecció precoç d'anomalies	0	0,0	0	0,0
Fluoració (de 1r a 6è de primària)	12	60,0	2.629	47,6
Educació primària				
Tori I (3r i 4t)	1	5,0	47	nd
Educació secundària obligatòria				
Pase.bcn (1r)	9	47,4	714	58,7
Canvis (2n)	8	42,1	463	40,5
Classe sense fum (2n)	6	31,6	571	49,9
Decideix (3r)	7	36,8	448	38,1
Préssec (4t)	4	21,1	171	15,7
Batxillerat i cicles formatius de grau mitjà				
I tu, què en penses?	0	0,0	0	0,0
Parlem clar	0	0,0	0	0,0
Protocol de l'infant nouvingut				
Casos derivats a l'equip de salut comunitària	21	0,0	0	100

ESO: educació secundària obligatòria.

Per primera vegada, durant el curs 2005-06 s'ha fet al districte l'espectacle de titelles *Dents netes, sí!*, dirigit als alumnes de primer de primària. És una activitat més del Programa de salut bucodental de Barcelona que ha tingut molt bona acollida i es preveu repetir en el futur.

Gràfic 7. Cribratge tuberculínic. Grau de cobertura de l'alumnat

Districte les Corts (Barcelona), curs 2004-05



Taula 14. Altres actuacions de prevenció i promoció de la salut en la població escolar

Districte de les Corts (Barcelona), curs 2004-05

	Total
Subministrament de farmacioles	
Escoles amb revisió i subministrament de farmaciola	7
Intervencions preventives en cuines escolars	
Cuines revisades	22
Cuines revisades sobre el total (%)	81,5

Prevenció de la malaltia i promoció de la salut a la comunitat

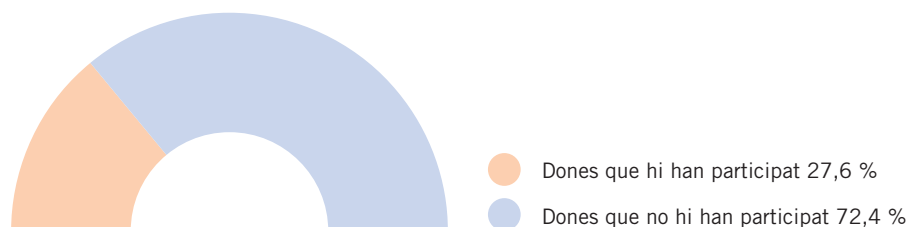
Taula 15. Prevenció del càncer de mama

Districte de les Corts (Barcelona), 2004

	Total
Xerrades de difusió del programa	0
Dones de la població diana que han participat en el programa (%)	27,6

Gràfic 8. Participació en el Programa de prevenció del càncer de mama

Districte de les Corts (Barcelona), 2004



Prevenció i atenció a les dependències

Taula 16. Prevenció i atenció a les drogodependències

Districte de les Corts (Barcelona), 2005

	Total
Servei d'Orientació de Drogues	
Primeres visites	26
Centre d'Atenció i Seguiment de Drogodependències (CAS)	
Tractaments iniciats	102
Centre de reducció de danys	
Xeringues donades	125

Serveis socials

Atenció social primària

Taula 17. Personal dels equips bàsics d'atenció social primària

Districte de les Corts (Barcelona), 2005

	CSS Zona Est	CSS Zona Oest	Total
Assistents/es socials	2,7	1,9	4,6
Educadors/es	1,0	1,0	2,0
Psicòlegs/logues	1,0	0,0	1,0

CSS: centre de serveis socials.

Taula 18. Atenció individual i familiar

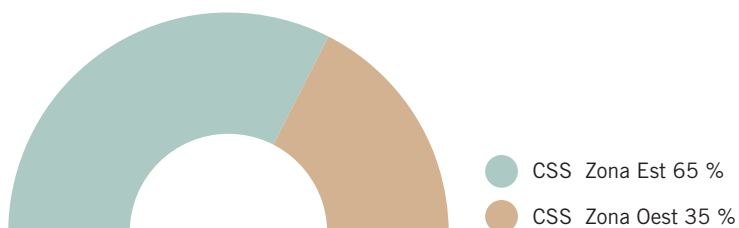
Districte de les Corts (Barcelona), 2005

	CSS Zona Est	CSS Zona Oest	Total
Expedients en actiu a 31 de desembre	331	276	607
Altes de persones usuàries	736	398	1.134
Persones ateses	825	443	1.268
Unitats d'atenció	2.213	1.309	3.522
Mitjana de dies d'espera per a primera visita	0,4	0,5	0,5

CSS: centre de serveis socials.

Gràfic 9. Persones ateses per centres de serveis socials

Districte de les Corts (Barcelona), 2005



Taula 19. Ajuts econòmics

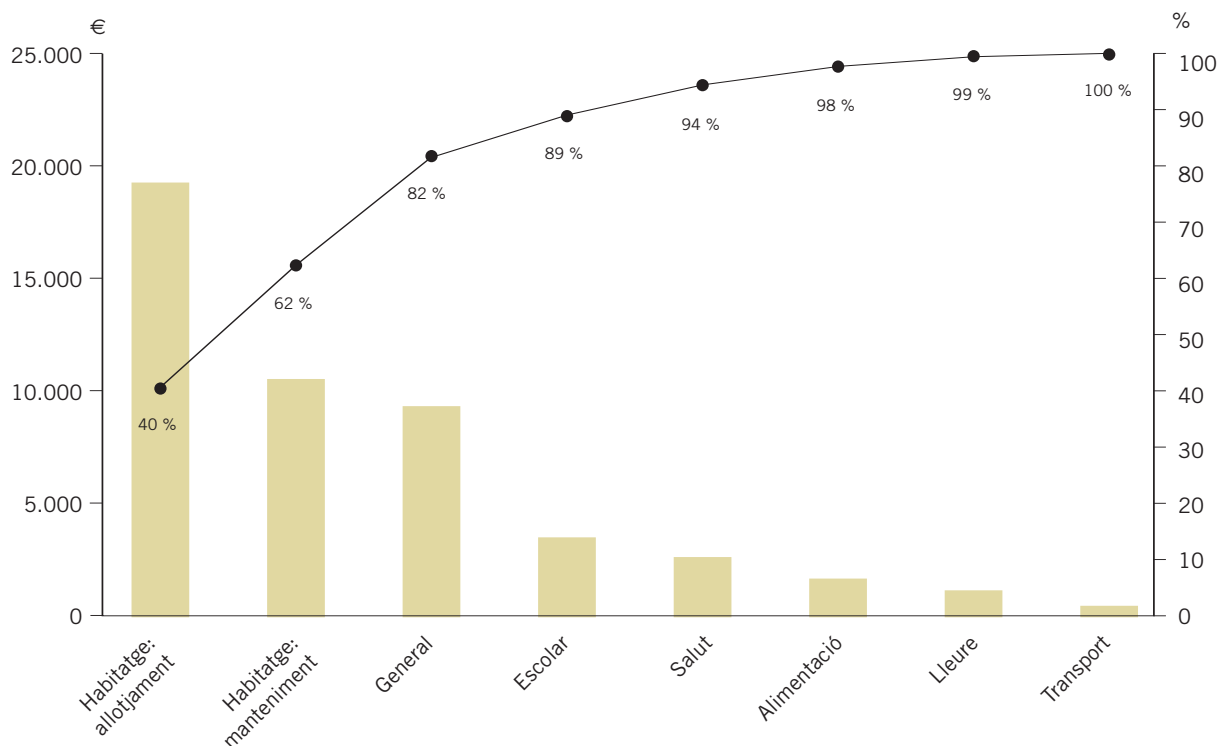
Districte de les Corts (Barcelona), 2005

Concepte	CSS Zona Est		CSS Zona Oest		Total	
	n	Import (€)	n	Import (€)	n	Import (€)
Alimentació	15	750	16	860	31	1.610
Roba	0	0	0	0	0	0
Transport	10	150	8	92	18	242
Salut	7	1.200	10	1.350	17	2.550
Habitatge: allotjament	12	8.000	16	11.200	28	19.200
Habitatge: manteniment	8	5.500	9	5.000	17	10.500
Escolar	7	1.100	15	2.300	22	3.400
Lleure	4	300	4	600	8	900
Formació ocupacional	0	0	0	0	0	0
Inserció laboral	0	0	0	0	0	0
General	10	4.000	13	5.200	23	9.200
Total	73	21.000	91	26.602	164	47.602

CSS: centre de serveis socials.
n: nombre d'ajuts econòmics.

Gràfic 10. Import dels ajuts econòmics per conceptes

Districte de les Corts (Barcelona), 2005



Taula 20. Renda mínima d'inserció

Districte de les Corts (Barcelona), 2005

	Total
Expedients presentats	25
Expedients aprovats	20
Expedients en actiu a 31 de desembre	69

Taula 21. Atenció psicològica i jurídica

Districte de les Corts (Barcelona), 2005

	CSS Zona Est	CSS Zona Oest	Total
Suport i atenció psicològica			
Persones ateses	45	15	60
Unitats d'atenció	233	63	296
Suport i atenció jurídica			
Persones ateses	60	14	74
Unitats d'atenció	90	21	111

CSS: centre de serveis socials.

Taula 22. Serveis d'atenció domiciliària

Districte de les Corts (Barcelona), 2005

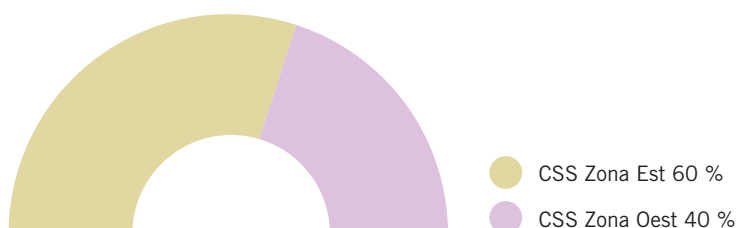
	CSS Zona Est	CSS Zona Oest	Total
Serveis d'atenció domiciliària			
Cost total* (€)	nd	nd	435.423
Atenció domiciliària (treballadors i treballadores familiars)			
Llars ateses	131	73	204
Persones ateses	132	90	222
Persones amb servei actiu a 31 de desembre	96	53	149
Mitjana d'hores setmanals d'atenció per llar	4,64	5,51	4,95
Teleassistència			
Persones ateses	nd	nd	222
Noves altes	nd	nd	80
Persones amb servei actiu a 31 de desembre	nd	nd	196
Arranjament d'habitages			
Llars arranjades	0	0	0
Menjars a domicili			
Persones ateses	0	0	0
Àpats servits	0	0	0
Neteja de la llar			
Llars amb neteja periòdica	25	28	53
Mitjana de neteges periòdiques per llar	nd	nd	-
Neteges de xoc	nd	nd	-
Bugaderia			
Llars ateses	0	0	0
Bugades fetes	0	0	0
Compres			
Llars ateses	1	1	2

CSS: centre de serveis socials.

*Aquest cost no inclou el del servei d'arranjament d'habitages.

Gràfic 11. Persones ateses pel Servei d'Atenció Domiciliària per centres de serveis socials

Districte de les Corts (Barcelona), 2005



Atenció social especialitzada

Taula 23. Menors atesos pels equips d'atenció a la infància i l'adolescència (EAIA)

Districte de les Corts (Barcelona), 2005

	Total
Menors atesos	70

Aquest districte comparteix equip amb el districte de Sarrià - Sant Gervasi

Taula 24. Acolliment Familiar

Districte de les Corts (Barcelona), 2005

	Total
Famílies acollidores	1
Menors acollits	1

Treball grupal i comunitari

Taula 25. Prevenció i atenció grupal

Districte de les Corts (Barcelona), 2005

	CSS Zona Est	Total
Projectes	3	3
Persones ateses	32	32

Taula 26. Prevenció i atenció comunitària

Districte de les Corts (Barcelona), 2005

	Total
Projectes	1
Entitats i serveis participants	7

Taula 27. Coordinació institucional

Districte de les Corts (Barcelona), 2005

	Total
Projectes	1
Entitats i serveis participants	9

El 91% dels usuaris del servei d'ajuts a la llar són persones majors de 65 anys. El nombre d'usuaris del servei d'alarmes telefòniques s'ha incrementat en un 70% respecte a l'any 2004.

Pressupost

Taula 28. Despesa. Serveis socials

Districte de les Corts (Barcelona), 2005

	Capítol 1	Capítol 2	Capítol 4	Total despesa corrent
Atenció social individual i familiar	411.172,50	15.861,40	49.015,04	476.048,94
Atenció i prevenció grupal i comunitària	78.276,06	0,00	0,00	78.276,06
Ajut a la llar. Treballadores i treballadors familiars	0,00	439.172,66	0,00	439.172,66
Arranjament d'habitatges	0,00	0,00	0,00	0,00
Menjars a domicili	0,00	0,00	0,00	0,00
Neteja i bugaderia a domicili	0,00	0,00	0,00	0,00
Emergències socials i OPAS	0,00	0,00	0,00	0,00
Total	489.448,56	455.034,06	49.015,04	993.497,66
(%)	49,27	45,80	4,93	100,00

OPAS: equip d'atenció a urgències socials.
Liquidació del pressupost (en euros).

Integració de persones amb discapacitat

Taula 29. Promoció i suport per a la integració de persones amb discapacitat

Districte de les Corts (Barcelona), 2005

	Total
Suport als serveis socials d'atenció primària	
Persones amb discapacitat ateses	14
Demandes ateses (consultes, assessoraments, suports i seguiment de casos)	14
Serveis personals	
Intervencions	36
Serveis tècnics	
Intervencions	9
Comunicació i qualitat	
Intervencions	6

Taula 30. Activitats de dinamització de persones amb discapacitat

Districte de les Corts (Barcelona), 2005

	Total
Estand a la Mostra d'Entitats del districte	
Participants	nd
Presentació de la Guia d'entitats del districte	
Participants	nd

Taula 31. Accessibilitat i mobilitat

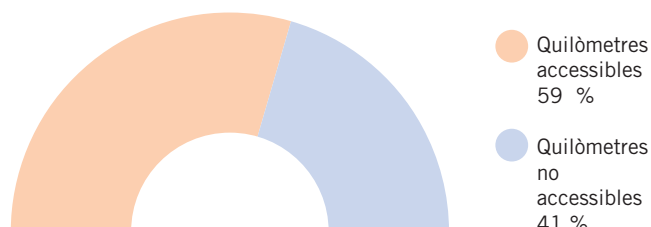
Districte de les Corts (Barcelona), 2004

	Total
Quilòmetres accessibles	44,22
Proporció de quilòmetres accessibles (%)	59
Edificis municipals accessibles	19
Proporció d'edificis municipals adaptats (%)	70
Usuaris i usuàries del servei públic de transport especial*	118

*Dada corresponent a l'any 2005.

Gràfic 12. Accessibilitat a la via pública

Districte de les Corts (Barcelona), 2004



Participació

Taula 32. Consell de Persones amb Discapacitat

Districte de les Corts (Barcelona), 2005

	Total
Entitats membres	14
Reunions del Plenari	6
Mitjana d'assistents	14
Reunions de comissions o grups de treball	0
Mitjana d'assistents	0

Suport a entitats

Taula 33. Subvencions a entitats de persones amb discapacitat

Districte de les Corts (Barcelona), 2005

	Total
Subvencions atorgades	12
Import atorgat (€)	4.500



L'1 de desembre de 2005 s'ha presentat la *Guia d'entitats i serveis de persones amb discapacitat de les Corts*, un acte emmarcat dins de la celebració del Dia Internacional de les Persones amb Discapacitat.

La creació de la *Guia* és el resultat d'un treball en comú amb les entitats que atenen persones amb algun tipus de discapacitat del districte, i ha possibilitat donar a conèixer aquestes entitats a la ciutadania. S'ha editat en suport paper i s'ha adaptat al Braille per tal de facilitar l'accés a la informació a totes les persones.

Pressupost

Taula 34. Despeses. Persones amb discapacitat

Districte de les Corts (Barcelona), 2005

	Capítol 1	Capítol 2	Capítol 4	Total despesa corrent
Atenció de persones amb discapacitat	0,00	0,00	4.500,00	4.500,00
Total	0,00	0,00	4.500,00	4.500,00
(%)	0,00	0,00	100,00	100,00

Liquidació del pressupost (en euros).

Educació

Taula 35. Matriculació als centres educatius

Districte de les Corts (Barcelona), curs 2005-06

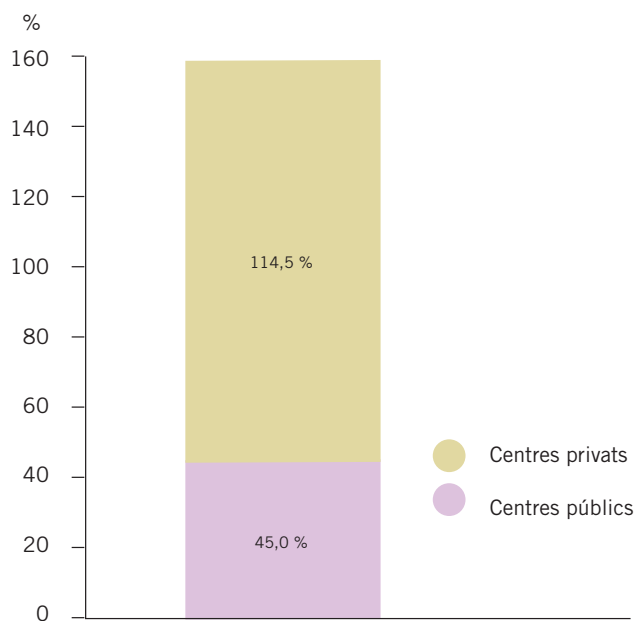
	Centres públics	Centres privats
Escoles bressol		
Centres	3	nd
Oferta de places	104	nd
Educació infantil i primària		
Centres	7	14
Taxa escolarització (%)	45,0	114,5
Grau d'ocupació a infantil* (%)	98,0	98,2
Grau d'ocupació a primària* (%)	93,2	97,8
Educació secundària		
Centres	3	19
Taxa d'escolarització (%)	30,3	125,4
Grau d'ocupació* (%)	90,8	96,1

*El càlcul del grau d'ocupació en educació infantil, primària i ESO només preveu la part concertada del sector privat.

La taxa d'escolarització és la relació entre el nombre d'infants matriculats a les escoles ubicades al districte en els cicles d'infantil i primària i els infants censats al districte en la franja d'edat corresponent.

Gràfic 13. Taxa d'escolarització en educació infantil i primària

Districte de les Corts (Barcelona), curs 2005-06



Taula 36. Cessió d'espais de les instal·lacions escolars per a ús social

Districte de les Corts (Barcelona), 2005

Territori	Centre	Activitats	Entitat organitzadora	Participants
Zona Est	CEIP Duran i Bas	Bàsquet	Club Joventut les Corts	60
	CEIP Barcelona	Bàsquet	Club Joventut les Corts	50
	CEIP Itaca	Bàsquet	Associació Esportiva les Corts	25
		Futbol sala	Associació Esportiva les Corts	76
		Hàndbol	Associació Esportiva les Corts	15
		Voleibol	Associació Esportiva les Corts	15

CEIP: centre d'educació infantil i primària.

Taula 37. Promoció educativa

Districte de les Corts (Barcelona), 2005

	Total
Dansa a les escoles	
Activitats	11
Centres participants	25
Jocs florals escolars	
Centres participants	26
Fòrum de la Recerca	
Centres participants	11
L'escola dansa per la festa major	
Centres participants	8
Formació de mares i pares	
Centres participants	6

Participació

Taula 38. Consell Escolar del Districte

Districte de les Corts (Barcelona), 2005

	Total
Membres individuals	43
Reunions del plenari	2
Mitjana d'assistents	24
Comissions o grups de treball	3
Reunions de comissions o grups de treball	6



Taula 39. Consells escolars dels centres

Districte de les Corts (Barcelona), 2005

	Total
Consells escolars de centre (CEIP i IES)	10
Reunions per consell	5
Representants municipals	6

CEIP: centres d'educació infantil i primària.
IES: instituts d'educació secundària.



Suport a entitats

Taula 40. Subvencions a entitats d'educació

Districte de les Corts (Barcelona), 2005

	Total
Subvencions atorgades	17
Import atorgat (€)	12.499,98

Pressupost

Taula 41. Despesa. Educació

Districte de les Corts (Barcelona), 2005

	Capítol 1	Capítol 2	Capítol 4	Total despesa corrent
Suport obligatori a les escoles	152,13	132.604,46	0,00	132.756,59
Serveis d'educació	0,00	12.806,84	12.500,00	25.306,84
Total	152,13	145.411,30	12.500,00	158.063,43
(%)	0,10	92,00	7,91	100,00

Liquidació del pressupost (en euros).

El Fòrum de la Recerca té com a objectiu potenciar activitats orientades a la investigació, i també a la posada en comú i la difusió dels resultats de la recerca davant la comunitat educativa. L'any 2005 hi van participar 11 centres i 150 alumnes d'ESO i batxillerat. L'activitat es considera molt satisfactòria, tenint en compte que les visites als estands i la participació en les activitats complementàries va ser d'unes 1.350 persones.

Cultura

Taula 42. Biblioteques

Districte de les Corts (Barcelona), 2005

	Biblioteca Can Rosés	Biblioteca Les Corts - Miquel Llongueres	Total
Visites	109.201	229.878	339.079
Mitjana de visites per dia	429,93	803,77	1.233,69
Usos: préstec	32.576	64.920	97.496
Usos: internet	14.426	15.897	30.323
Documents prestats	94.264	209.999	304.263
Documents/habitant	-	-	1,21

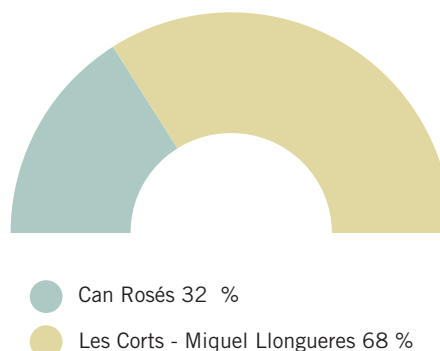
Taula 43. Activitats de promoció i acció cultural

Districte de les Corts (Barcelona), 2005

	Total
Juliol a les Corts	
Activitats	83
Participants	5.000
Jocs Florals	
Participants	53
Dia de la Música	
Participants	300

Gràfic 14. Visites per biblioteca

Districte de les Corts (Barcelona), 2005



Taula 44. Festes majors

Districte de les Corts (Barcelona), 2005

	Total
Festes majors	2
Entitats participants en les comissions o coordinadores de festes	13

Taula 45. Festes de cultura popular

Districte de les Corts (Barcelona), 2005

	Participants
Carnaval	3.300
Sant Jordi Medieval	1.500
Onze de Setembre	90
Nadal - Cavalcada de Reis	30.000

Sant Jordi Medieval és una activitat dirigida fonamentalment al públic infantil que consisteix en la recreació d'un poble medieval i activitats diverses com viatjar en un carruatge de cavalls, tallers de construcció d'escuts, de roses, punts de llibre, nomenament de cavallers i donzelles, etc.

Participació

Taula 46. Consell de Cultura

Districte de les Corts (Barcelona), 2005

	Total
Reunions de plenari	1
Mitjana d'assistents	10

Suport a entitats

Taula 47. Subvencions i suport logístic a entitats de cultura

Districte de les Corts (Barcelona), 2005

	Total
Subvencions	
Subvencions atorgades	39
Import atorgat (€)	67.662,01
Suport logístic	
Activitats que han rebut ajut	50
Entitats perceptores	14
Import dels ajuts (€)	5.600

Pressupost

Taula 48. Despesa. Cultura

Districte de les Corts (Barcelona), 2005

	Capítol 1	Capítol 2	Capítol 4	Total despesa corrent
Promoció i acció cultural	0,00	200.339,65	67.662,00	268.001,65
Biblioteques	0,00	10.017,73	0,00	10.017,73
Total	0,00	210.357,38	67.662,00	278.019,38
(%)	0,00	75,66	24,34	100,00

Liquidació del pressupost (en euros).

Esports

Taula 49. Instal·lacions esportives municipals per territoris

Districte de les Corts (Barcelona), 2005

	Zona Est		Zona Oest		Total	
	Complexos esportius	Altres instal·lacions	Complexos esportius	Altres instal·lacions	Complexos esportius	Altres instal·lacions
Instal·lacions esportives municipals	2	1	0	1	2	2
Abonats i abonades						
Persones abonades	11.048	–	–	–	11.048	0
Usos de persones abonades	565.408	–	–	–	565.408	0
Entrades ocasionals	2.234	–	–	–	2.234	0
Activitats d'iniciació o promoció esportiva (infants i adolescents)						
Inscripcions	483	334	–	150	483	484
Entrenament i competició						
Entitat usuàries (clubs i associacions esportives)	nd	7	–	23	nd	30
Participants	nd	750	–	1.800	nd	2.550
Cursos						
Inscripcions	774	–	–	–	774	0
Ingressos anuals (€)	5.712.106,00	405.243,39	–	107.060,00	5.712.106,00	512.303,39
Import recaptat en concepte de cànon (€)	12.020,24	2.326,00	–	1.000,65	12.020,24	3.326,65

Taula 50. Promoció esportiva

Districte de les Corts (Barcelona), 2005

	Total
Activitat per grups	
Grups d'activitat esportiva	38
Participants	900

Participació

Taula 51. Consell de l'Esport

Districte de les Corts (Barcelona), 2005

	Total
Entitats membres	30
Reunions	1
Mitjana d'assistents	20



Taula 52. Comissions de seguiment de les instal·lacions esportives municipals

Districte de les Corts (Barcelona), 2005

	Total
Comissions de seguiment	4
Entitats membres	4
Reunions	4

Suport a entitats

Taula 53. Subvencions i suport logístic a entitats esportives

Districte de les Corts (Barcelona), 2005

	Total
Subvencions	
Subvencions atorgades	20
Import atorgat (€)	16.199,99
Suport logístic	
Activitats que han rebut ajut	4
Entitats perceptores	6
Import dels ajuts (€)	9.550

Pressupost

Taula 54. Despesa. Esports

Districte de les Corts (Barcelona), 2005

	Capítol 1	Capítol 2	Capítol 4	Total despesa corrent
Competicions esportives d'alt nivell	0,00	3.000,00	0,00	3.000,00
Foment de la pràctica esportiva	0,00	9.492,20	36.200,00	45.692,20
Total	0,00	12.492,20	36.200,00	48.692,20
(%)	0,00	25,66	74,34	100,00

Liquidació del pressupost (en euros).

El Torneig Interinstituts és una activitat esportiva i lectiva que convoca en una sola ocasió uns 700 alumnes de secundària a les pistes esportives de la Universitat de Barcelona en competicions d'atletisme, bàsquet, futbol, futbol sala, hàndbol i voleibol.

Promoció social

Centres cívics

Taula 55. Activitat dels centres cívics

Districte de les Corts (Barcelona), 2005

	CC Can Deu	CC Joan Oliver "Pere Quart"	CC Les Corts	CC Riera Blanca	Total
Coneixement i relació					
Tallers diferents realitzats	19	65	1	18	103
Persones diferents inscrites	1.362	1.026	68	370	2.826
Ingressos anuals (€)	59.233,2	122.881,09	8.118	36.109,8	226.342,09
Producció cultural					
Cicles o programes singulars produïts	2	2	5	2	11
Activitats realitzades	85	45	156	20	306
Espectadors o assistents	6.750	1.215	7.715	800	16.480
Despesa anual (€)	15.977	3.862	51.618	9.581	81.038
Foment de la creativitat					
Usos dels espais per a la creació i l'assaig	–	–	5.743	–	5.743
Persones usuàries dels espais	–	–	173	–	173
Entitats o grups usuaris d'aquests espais	–	–	24	–	24
Col·laboració en l'agenda territorial					
Activitats de festa major i el calendari festiu popular	22	14	10	5	51
Activitats del Pla comunitari	0	0	0	0	0
Activitats de les associacions de barri	nd	nd	nd	nd	nd
Cooperació amb l'associacionisme					
Usos de cessió d'espais	703	64	1.962	405	3.134
Entitats participants	15	9	46	10	80
Suport logístic					
Lloguers d'espais	25	179	177	6	387
Lloguers o cessions de materials i equips	109	0	0	0	109
Línies del PAM territorialitzades					
Campanyes recolzades	0	0	0	1	1

CC: centre cívic.

PAM: Pla d'actuació municipal.

Del **Centre Cívic Can Deu** destaquem l'organització de la primera Setmana de la Sensualitat i la Cultura, que va tenir lloc al mes de juny amb dos objectius: introduir un projecte nou al centre cívic amb un tema amb força i que funcionés com a eix motor de noves propostes, i que aquestes propostes es fessin des de la participació amb les entitats que utilitzen el centre cívic normalment.

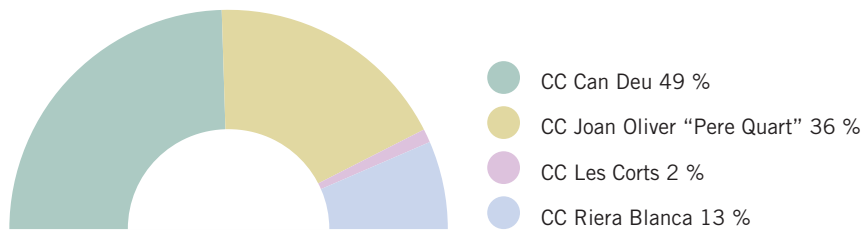
Del **Centre Cultural les Corts** destaquem el projecte "Plataforma't": es tracta d'un programa de formació per a les companyies de teatre aficionat del districte que participen en la programació anual del cicle de teatre per a adults del centre cultural. En la preparació del programa van participar directament les companyies, que van oferir cinc tallers de temàtiques com ara maquillatge, *clown*, *commedia dell'arte*, etc.

Del **Centre Cívic Joan Oliver "Pere Quart"** destaquem el projecte "Diumenges musicals", un cicle de concerts en el qual s'inclouen formacions del barri i de tota la ciutat.

Del **Centre Cultural Riera Blanca** destaquem el primer Concurs Internacional d'Interpretació Musical de les Corts per a Joves Intèrprets. En aquesta primera edició la participació fou prou alta en quantitat i qualitat.


Gràfic 15. Persones diferents inscrites a tallers per centres cívics

Districte de les Corts (Barcelona), 2005



Gràfic 16. Espectadors o assistents a actes culturals per centres cívics

Districte de les Corts (Barcelona), 2005



Pressupost

Taula 56. Despesa. Centres cívics

Districte de les Corts (Barcelona), 2005

	Capítol 1	Capítol 2	Capítol 4	Total despesa corrent
Centres cívics	124.815,80	253.426,66	61.856,20	440.098,66
Total	124.815,80	253.426,66	61.856,20	440.098,66
(%)	28,36	57,58	14,06	100,00

Liquidació del pressupost (en euros).

Gent gran

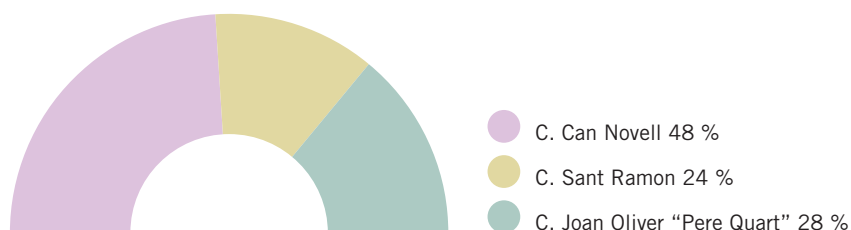
Taula 57. Casals i espais per a gent gran

Districte de les Corts (Barcelona), 2005

	Casal Can Novell	Casal Sant Ramon	Casal Joan Oliver "Pere Quart"	Total
Tallers i cursos	21	12	5	38
Hores programades	576	360	125	1.061
Inscripcions a tallers i cursos	210	144	75	429
Activitats	24	16	29	69
Participants en activitats	1.200	1.220	3.050	5.470
Socis i sòcies dels casals (a 31 de desembre)	1.400	700	800	2.900

Gràfic 17. Socis i sòcies per casals de gent gran

Districte de les Corts (Barcelona), 2005



Taula 58. Activitats de dinamització per a gent gran

Districte de les Corts (Barcelona), 2005

	Total
Jornades de gent gran	
Activitats	18
Participants	650
Programa de salut	
Activitats	7
Participants	129
Festa intergeneracional	
Participants	100
Els grans fan contes i els nens dibuixen	
Participants	140
Programa de la memòria històrica.	
Exposició "Els anys que ens vam casar"	
Participants	1.500
1r Concurs de Ball	
Participants	100
Butlletí de Gent Gran	
Participants	nd
Tarda de Cinema	
Participants	3.344

El Programa de la memòria històrica, amb l'exposició "Els anys que ens vam casar", consisteix a fer memòria històrica juntament amb la gent gran. Es tracta d'elaborar exposicions que tenen com a fil conductor esdeveniments importants viscuts per la gent gran i ubicar-los en el context històric al qual pertanyen. Aquesta mostra s'ha exposat a diferents llocs. Hi ha participat gent gran de diverses entitats del districte.

Participació

Taula 59. Consell de la Gent Gran

Districte de les Corts (Barcelona), 2005

	Total
Entitats membres	11
Reunions de plenari	4
Mitjana d'assistents	13

Suport a entitats

Taula 60. Subvencions i suport logístic a entitats de gent gran

Districte de les Corts (Barcelona), 2005

	Total
Subvencions	
Subvencions atorgades	9
Import atorgat (€)	17.000,01
Suport logístic	
Activitats que han rebut ajut	2
Entitats perceptores	5
Import dels ajuts (€)	8.241

Pressupost

Taula 61. Despesa. Gent gran

Districte de les Corts (Barcelona), 2005

	Capítol 1	Capítol 2	Capítol 4	Total despesa corrent
Atenció a la gent gran	0,00	0,00	0,00	0,00
Promoció de la gent gran	0,00	45.539,65	17.000,00	62.539,65
Total	0,00	45.539,65	17.000,00	62.539,65
(%)	0,00	72,82	27,18	100,00

Liquidació del pressupost (en euros).

Dones

Taula 62. Punts d'informació i atenció a les dones (PIAD)

Districte de les Corts (Barcelona), 2005

	Total
Dones ateses	208
Sessions de grups	46

Taula 63. Activitats de dinamització de dones

Districte de les Corts (Barcelona), 2005

	Total
Activitats	14
Participants	1.190

Participació

Taula 64. Consell de Dones

Districte de les Corts (Barcelona), 2005

	Total
Entitats membres	20
Reunions del Plenari	1
Mitjana d'assistents	16
Reunions de comissions o grups de treball	5
Mitjana d'assistents	16

Suport a entitats

Taula 65. Subvencions a entitats de dones

Districte de les Corts (Barcelona), 2005

	Total
Subvencions atorgades	4
Import atorgat (€)	3.015,00

“El saber de les dones i la cuina” és una activitat que es fa al carrer, a la porta del Mercat de les Corts; les monitores són professores del CESNID (Centre Superior de Nutrició i Dietètica), i expliquen a través del coneixement científic allò que les dones han après a casa observant i a través dels ensenyaments de les mares o “boca-orella”. Els comentaris de les participants en adonar-se que el seu saber té una raó científica són de molt interès.

Pressupost

Taula 66. Despesa. Dones

Districte de les Corts (Barcelona), 2005

	Capítol 1	Capítol 2	Capítol 4	Total despesa corrent
Promoció de les dones	0,00	13.588,29	3.015,00	16.603,29
Total	0,00	13.588,29	3.015,00	16.603,29
(%)	0,00	81,84	18,16	100,00

Liquidació del pressupost (en euros).

Infància

Taula 67. Ludoteques, casals infantils i espais per a adolescents

Districte de les Corts (Barcelona), 2005

	Total
Ludoteques (de 0 a 12 anys)	1
Usos de la ludoteca en família	129
Usos dels centres escolars	1.470
Usos en total	1.599
Espais d'adolescents (de 12 a 17 anys)	1
Nois i noies inscrits	25



Taula 68. Campanya de vacances d'estiu per a infants i adolescents

Districte de les Corts (Barcelona), 2005

	Casals d'estiu i esportius	Campus Olímpia	Rutes, colònies i campaments	Total
Activitats homologades	6	1	1	8
Places ocupades	1.800	1.600	50	3.450
Beques sol·licitades	53	30	7	90
Beques concedides	44	28	7	79
Import atorgat (€)	5.350,88	2.920,35	1.444,31	9.715,54
Nens amb discapacitat que reben suport de monitor	4	1	0	5
Cost dels monitors de suport (€)	1.300	325	0	1.625

Taula 69. Activitats de dinamització infantil

Districte de les Corts (Barcelona), 2005

	Total
Activitats	9
Participants	2.500

La Ludoteca "La Tardor", durant el 2005 i a petició dels veïns, ha obert un dia a la setmana un espai 0-3 anys amb famílies als matins amb una mitjana 25 nens per dia. Per al 2006 s'ha decidit ampliar aquesta oferta a tres dies setmanals.

Pressupost

Taula 70. Despesa. Infància

Districte de les Corts (Barcelona), 2005

	Capítol 1	Capítol 2	Capítol 4	Total despesa corrent
Atenció a la infància i l'adolescència	0,00	0,00	0,00	0,00
Promoció d'infants	0,00	44.280,70	0,00	44.280,70
Total	0,00	44.280,70	0,00	44.280,70
(%)	0,00	100,00	0,00	100,00

Liquidació del pressupost (en euros).

Joventut

Taula 71. Casals de joves i espais joves

Districte de les Corts (Barcelona), 2005

	Total
Casal de Joves	
Serveis	1
Activitats i tallers (programa)	462
Usos	16.552

Taula 72. Sales d'estudi nocturnes

Districte de les Corts (Barcelona), 2005

	Total
SEN les Corts	
Usos	91

SEN: sala d'estudis nocturna.

Taula 73. Activitats de dinamització juvenil

Districte de les Corts (Barcelona), 2005

	Total
BCN Bona Nit	
Activitats	113
Participants	15.230
Mostra't	
Participants	900
Nadal	
Participants	300

Suport a entitats

Taula 74. Subvencions i suport logístic a entitats de joventut

Districte de les Corts (Barcelona), 2005

	Total
Subvencions	
Subvencions atorgades	14
Import atorgat (€)	14.261,00
Suport logístic	
Activitats que han rebut ajut	120
Entitats perceptores	12
Import dels ajuts (€)	23.500

La Campanya Barcelona Bona Nit ha estat l'element dinamitzador més important dels joves de les Corts, amb 113 actuacions i més de 15.000 assistents.

Pressupost

Taula 75. Despesa. Joventut

Districte de les Corts (Barcelona), 2005

	Capítol 1	Capítol 2	Capítol 4	Total despesa corrent
Promoció dels joves	0,00	111.540,91	14.261,00	125.801,91
Total	0,00	111.540,91	14.261,00	125.801,91
(%)	0,00	88,66	11,34	100,00

Liquidació del pressupost (en euros).

Promoció de l'associacionisme

Taula 76. Mostra d'entitats

Districte de les Corts (Barcelona), 2005

	Total
Entitats participants	132
Activitats	45

Suport a entitats

Taula 77. Subvencions de promoció de l'associacionisme*

Districte de les Corts (Barcelona), 2005

	Total
Subvencions atorgades	3
Import atorgat (€)	4.070

* Només es consideren les subvencions de la convocatòria oficial que no han estat incloses a la resta del document.

S'ha desenvolupat la VII Mostra d'Entitats amb la intenció de facilitar el contacte entre les entitats i visibilitzar i donar a conèixer a la ciutadania de les Corts les entitats del territori.


Cooperació i solidaritat

Taula 78. Activitats de cooperació i solidaritat

Districte de les Corts (Barcelona), 2005

	Total
Dia de la Interculturalitat	
Activitats	11
Participants	1.500
Guia d'entitats de cooperació	
Participants	90

S'ha elaborat una guia d'entitats de cooperació del districte per donar suport i difusió a la tasca de les entitats de cooperació en aquest àmbit.



Medi ambient

Taula 79. Espais d'educació ambiental

Districte de les Corts (Barcelona), 2005

	Total
Activitats	22
Assistents	324

Participació

Taula 81. Consell de Medi Ambient i Sostenibilitat

Districte de les Corts (Barcelona), 2005

	Total
Entitats membres	2
Reunions	2
Mitjana d'assistents	9

Taula 82. Agenda 21

Districte de les Corts (Barcelona), 2005

	Total
Entitats de districte signants	14

Pressupost

Taula 82. Despesa. Medi ambient

Districte de les Corts (Barcelona), 2005

	Capítol 1	Capítol 2	Capítol 4	Total despesa corrent
Educació i participació ambiental	0,00	17.951,25	0,00	17.951,25
Total	0,00	17.951,25	0,00	17.951,25
(%)	0,00	100,00	0,00	100,00

Liquidació del pressupost (en euros).

Taula 80. Activitats d'educació ambiental

Districte de les Corts (Barcelona), 2005

	Total
Agenda 21 escolar	
Projectes	8
Escoles participants	6
Camí amic/escolar	
Centres educatius participants	2

Han participat nou empreses en la primera Mostra de Productes Ecològics Domèstics. L'objectiu era donar a conèixer a la ciutadania productes ecològics d'ús quotidià, com estalviadors d'aigua, fusta certificada, electrodomèstics, productes de neteja, etc. L'Aula d'Educació Mediambiental ha dut a terme conferències, sortides botàniques, excursions guiades, audiovisuals, videofòrum i ha ofert serveis de bústia ecològica, punt de recollida selectiva i préstec de bicicleta.

Índex de taules

Taula 1. Distribució de la població per edats i zones estadístiques grans	5
Taula 2. Envel·liment i solitud de la gent gran per zones estadístiques grans	6
Taula 3. Origen i nacionalitat de la població per zones estadístiques grans	6
Taula 4. Prestacions i ingressos de la gent gran i de les persones amb discapacitat per zones estadístiques grans	7
Taula 5. Població amb discapacitat per zones estadístiques grans	7
Taula 6. Desigualtat social per zones estadístiques grans, diversos anys	8
Taula 7. Entitats associatives per àmbits	9
Taula 8. Personal propi	10
Taula 9. Personal extern	10
Taula 10. Activitats de formació	10
Taula 11. Equipaments per territoris	11
Taula 12. Despesa per sectors temàtics	11
Taula 13. Programes de salut en la població escolar, curs 2004-05	13
Taula 14. Altres actuacions de prevenció i promoció de la salut en la població escolar, curs 2005-05	14
Taula 15. Prevenció del càncer de mama, 2004	14
Taula 16. Prevenció i atenció a les drogodependències	14
Taula 17. Personal dels equips bàsics d'atenció social primària	15
Taula 18. Atenció individual i familiar	15
Taula 19. Ajuts econòmics	16
Taula 20. Renda mínima d'inserció	16
Taula 21. Atenció psicològica i jurídica	17
Taula 22. Serveis d'atenció domiciliària	17
Taula 23. Menors atesos pels equips d'atenció a la infància i l'adolescència (EAIA)	18
Taula 24. Acolliment familiar	18
Taula 25. Prevenció i atenció grupal	18
Taula 26. Prevenció i atenció comunitària	18
Taula 27. Coordinació institucional	18
Taula 28. Despesa. Serveis socials	18
Taula 29. Promoció i suport per a la integració de persones amb discapacitat	19
Taula 30. Activitats de dinamització de persones amb discapacitat	19
Taula 31. Accessibilitat i mobilitat, 2004	19
Taula 32. Consell de Persones amb Discapacitat	19
Taula 33. Subvencions a entitats de persones amb discapacitat	19
Taula 34. Despeses. Persones amb discapacitat	20
Taula 35. Matriculació als centres educatius, curs 2005-06	21
Taula 36. Cessió d'espais de les instal·lacions escolars per a ús social	21
Taula 37. Promoció educativa	21
Taula 38. Consell Escolar del Districte	22
Taula 39. Consells escolars dels centres	22
Taula 40. Subvencions a entitats d'educació	22
Taula 41. Despesa. Educació	22
Taula 42. Biblioteques	23
Taula 43. Activitats de promoció i acció cultural	23
Taula 44. Festes majors	23
Taula 45. Festes de cultura popular	23
Taula 46. Consell de Cultura	24
Taula 47. Subvencions i suport logístic a entitats de cultura	24
Taula 48. Despesa. Cultura	24
Taula 49. Instal·lacions esportives municipals per territoris	25
Taula 50. Promoció esportiva	25
Taula 51. Consell de l'Esport	25
Taula 52. Comissions de seguiment de les instal·lacions esportives municipals	26
Taula 53. Subvencions i suport logístic a entitats esportives	26
Taula 54. Despesa. Esports	26
Taula 55. Activitat dels centres cívics	27
Taula 56. Despesa. Centres cívics	28
Taula 57. Casals i espais per a gent gran	28
Taula 58. Activitats de dinamització per a gent gran	28
Taula 59. Consell de la Gent Gran	30
Taula 60. Subvencions i suport logístic a entitats de gent gran	30
Taula 61. Despesa. Gent gran	30
Taula 62. Punts d'informació i atenció a les dones (PIAD)	31
Taula 63. Activitats de dinamització de dones	31
Taula 64. Consell de Dones	31
Taula 65. Subvencions a entitats de dones	31
Taula 66. Despesa. Dones	31
Taula 67. Ludoteques, casals infantils i espais per a adolescents	32
Taula 68. Campaña de vacances d'estiu per a infants i adolescents	32
Taula 69. Activitats de dinamització infantil	32

Taula 70. Despesa. Infància	32
Taula 71. Casals de joves i espais joves	33
Taula 72. Sales d'estudi nocturnes	33
Taula 73. Activitats de dinamització juvenil	33
Taula 74. Subvencions i suport logístic a entitats de joventut	33
Taula 75. Despesa. Joventut	33
Taula 76. Mostra d'entitats	34
Taula 77. Subvencions de promoció de l'associacionisme	34
Taula 78. Activitats de cooperació i solidaritat	35
Taula 79. Espais d'educació ambiental	36
Taula 80. Activitats d'educació ambiental	36
Taula 81. Consell de Medi Ambient i Sostenibilitat	36
Taula 82. Agenda 21	36
Taula 83. Despesa. Medi ambient	36

Índex de gràfics

Gràfic 1. Piràmide d'edats de la població	5
Gràfic 2. Entitats per tipus	9
Gràfic 3. Piràmide d'edats del personal propi	10
Gràfic 4. Equipaments per territoris	11
Gràfic 5. Despesa per sectors temàtics	12
Gràfic 6. Subvencions per sectors temàtics	12
Gràfic 7. Cribatge tuberculínic. Grau de cobertura de l'alumnat	13
Gràfic 8. Participació en el Programa de prevenció del càncer de mama, 2004	14
Gràfic 9. Persones ateses per centres de serveis socials	15
Gràfic 10. Import dels ajuts econòmics per conceptes	16
Gràfic 11. Persones ateses pel Servei d'Atenció Domiciliària per centres de serveis socials	17
Gràfic 12. Accessibilitat a la via pública, 2004	19
Gràfic 13. Taxa d'escolarització en educació infantil i primària	21
Gràfic 14. Visites per biblioteca	23
Gràfic 15. Persones diferents inscrites a tallers per centres cívics	28
Gràfic 16. Espectadors o assistents a actes culturals per centres cívics	28
Gràfic 17. Socis i sòcies per casals de gent gran	29

Equip de treball per a la Memòria del Districte de les Corts 2005

Angélica Armas Álvarez
Germán Alonso Cantorné
Gabriel Barbeta Buscató
Esperança Busquets Barenys
José Calero Garnica
Rocío Gregorio Macías
Neus Oller Grau
M. Jesús Sanz Aragón
Olga Bastidas Martín
Teresa Esteve Bonastre
Anna Mas Trullenque
Albert Yedra Cardona
Cristina Peláez Cereza
Joan Bladé Duro
Guadalupe Aranda Vázquez
Angelina Cabré
Elisabeth Balaguer
Cristina Jordà
Àlex Roig (Lleuresport)
Cristina Castells (Lleuresport)
Pedro Vilarroya (Holmes Place)
Laura Mateo (Associació Esportiva les Corts)
Carolina Pascual (Punt d'Informació i Atenció a les Dones)
David Escrivà (Club Joventut les Corts)
Aurora Díaz (Foment Esportiu les Corts)
Oriol Canals (Entorn)
Jordi Roura (CEDAM)
Jordi Calvet (Centre de Recursos Pedagògics)

Coordinació

Carlos Salanova i Xavier Mayo, Departament de Recerca i Coneixement

Assessorament lingüístic i coordinació editorial

Rosa Chico

Disseny gràfic i maquetació

Jordi Salvany

Impressió

Estudi 6, S.L. Arts Gràfiques