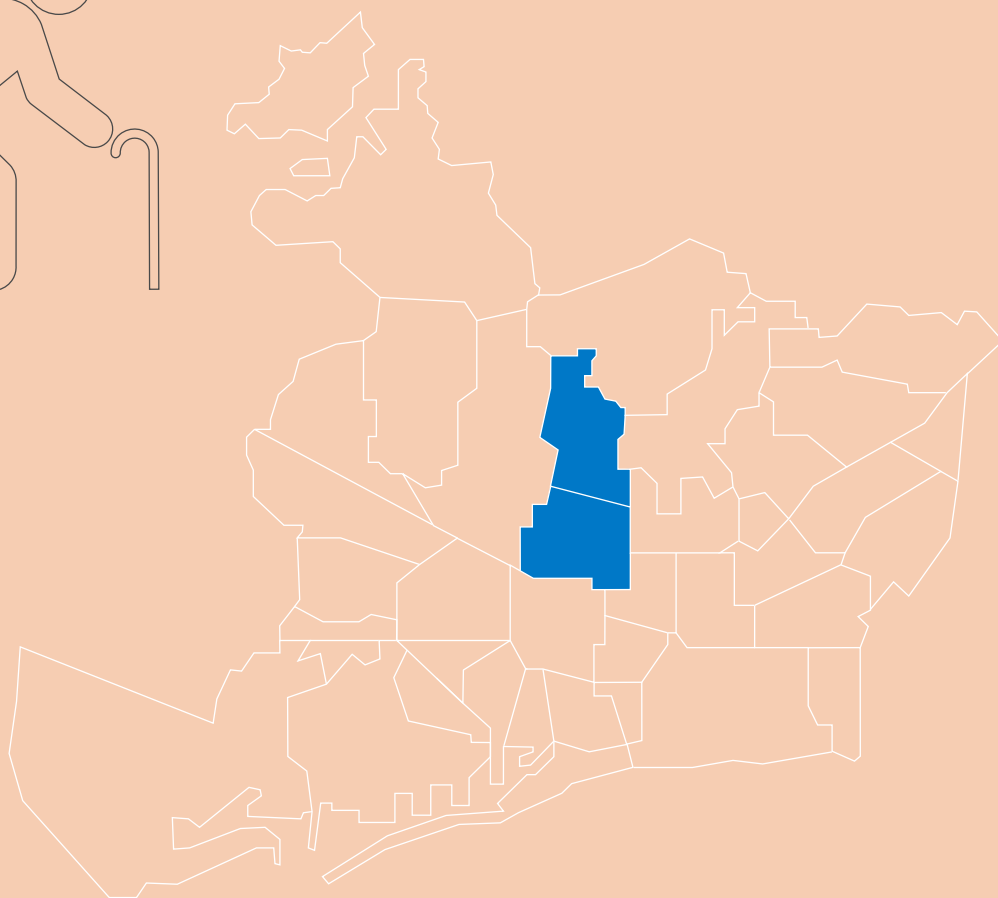


Serveis Personals

Districte
de Gràcia

Memòria 2006



Índex

Part I. Informe de gestió	3
Presentació	3
Balanç de l'any 2006	4
Part II. Territori i recursos a l'abast	5
Territori	5
Recursos a l'abast	14
Part III. Memòria de gestió	18
Serveis socials	18
Promoció social	23
Educació	33
Salut pública	36
Esports	38
Cultura	40
Cooperació i solidaritat	43
Medi ambient	44
Índex de taules	45
Índex de gràfics	46

Part I. Informe de gestió

Presentació

Al llarg de l'any 2006 s'ha anat consolidant l'acompliment dels objectius compromesos en el Pla d'actuació del Districte 2004-2007, així com la programació habitual dels serveis i equipaments, tant als barris del nord del districte (la Salut, el Coll i Vallcarca-Penitents) com als del sud (Vila de Gràcia, Camp d'en Grassot i Gràcia Nova).

Dues han estat les línies subjacents que han conduït l'actuació dels Serveis Personals durant tot l'any: l'acció transversal i el treball en xarxa. Així, podem afirmar que s'han estructurat dinàmiques innovadores de treball en xarxa que han multiplicat el resultat de les accions. Cal ressaltar el Pla de desenvolupament comunitari del barri de la Salut i el projecte «Temps de barri, temps educatiu compartit» a la zona nord, que han generat, entre d'altres, projectes de dinamització infantil on han participat serveis públics i entitats de la zona amb programacions conjuntes i de gran impacte.

A la zona sud, a la vila, destaquem el Pla educatiu d'entorn, que ha afavorit un nou model de relació entre les escoles públiques, les concertades i les entitats culturals i de participació del barri, i que alhora ha reforçat processos d'inserció i inclusió de nenes i nens de famílies nouvingudes.

L'acció transversal s'ha vist reflectida en el disseny i l'execució del nou Camí escolar del CEIP Turó del Cargol, amb la cogestió activa dels Serveis Tècnics, Neteja, Guàrdia Urbana i els mateixos Serveis Personals, que han afavorit dinàmiques altament efectives i generadores de processos estables de treball conjunt.

Pel que fa a l'actuació dels serveis socials, destaquem la consolidació del Centre de Serveis Socials del Coll. Una mostra del treball transversal entre els dos centres de serveis socials i els serveis tècnics, jurídics i la Guàrdia Urbana del districte és l'elaboració del Protocol de gestió integrada en casos de síndrome de Diògenes. Tanmateix, no podem deixar d'esmentar que el creixement de recursos tant econòmics (ajuts a famílies) com d'oferta de serveis (Servei d'Atenció Domiciliària) ha estat fonamental en la millora de l'atenció a la ciutadania més desafavorida.

L'acció duta a terme en l'àmbit cultural ha estat presidida també per la metodologia de treball en xarxa i de coresponsabilitat amb la societat civil. Alguns exemples han estat els següents: el debat entorn de la festa major i la posada en pràctica de les seves conclusions; la redacció del Pla estratègic de la música, que obre noves perspectives amb vista a la formació, creació, producció i consum musicals, i finalment la redacció del Protocol festiu de Gràcia després d'un intens treball amb les entitats implicades en l'activitat cultural.

En l'àmbit de la dona, el Punt d'Informació i Atenció a les Dones confirma la creixent atenció als casos de maltractament, i, quant a la gent gran, s'ha iniciat l'estudi de les condicions de vida de la gent gran de Gràcia, amb metodologies participatives i com a fase prèvia a un pla integral per al proper mandat.

També s'han desenvolupat actuacions pioneres en el camp de la salut i l'esport, amb la derivació de pacients crònics dels centres d'atenció primària a activitats físiques dirigides dels equipaments esportius municipals, i les Jornades d'activitat física i salut.

Les persones amb disminucions i la ciutadania en general han vist la implantació de mesures d'accessibilitat com un component integrat de les activitats del Districte: difusió de butlletins electrònics, llenguatge de signes i reserva d'espais en grans actes al carrer, etc.

Tot plegat ho hem fet així perquè entenem que l'acció des dels serveis públics, i en concret dels Serveis Personals, ha de ser una gestió relacional en la qual la provisió de serveis generi alhora teixit social i benestar per a tots els ciutadans i ciutadanes.

Montserrat Filomeno i Martí
Gerent del Districte de Gràcia

Balanç de l'any 2006

A més de ser l'any en què ha canviat el contracte del Servei d'Ajuda a Domicili, el 2006 ha estat un període de consolidació de projectes i, sobretot, de metodologies relacionals de treball.

El canvi d'empresa en la prestació del Servei d'Ajuda a Domicili ha comportat la certificació de la capacitat professional i la implicació en un gran projecte dels treballadors i treballadores dels serveis socials d'atenció primària. Des de les recepcionistes fins a les directores i el tècnic referent, la dedicació esmerçada ha permès convertir un problema en l'oportunitat de reconduir amb èxit una situació complexa.

L'any també ha estat marcat per l'elaboració de documents estratègics en l'àmbit cultural. El debat entorn de la festa major i la concreció de les seves conclusions en instruments i aplicacions dins el dia a dia de la festa han establert bases estables que permeten avançar cada cop més en la millora permanent d'una activitat tan fonamental en la dinàmica d'aquest districte. També l'aprovació del Pla estratègic de la música a Gràcia ha comportat encarar un tema amb múltiples ramificacions que afecten tant els Serveis Personals com les accions específiques dels Serveis Tècnics i dels serveis al comerç. De la mateixa manera, el procés d'elaboració del protocol festiu conjuntament amb les colles de cultura de Gràcia i altres entitats culturals, i la posterior aprovació al plenari, emmarca les relacions amb aquestes colles, defineix el calendari festiu de Gràcia respectant les peculiaritats identitàries de la vila i fixa els rituals que el defineixen.

Quan al final de desembre celebrem la Jornada Salut i Esport conjuntament amb el Departament de Salut

tanquem un procés de coordinació de projectes conjunts entre els centres d'atenció primària de salut i diferents departaments del nostre Districte vinculats amb gent gran, certes malalties cròniques, dones, nens i nenes, etc. Al mateix temps s'obren els nous camins de treball conjunt adreçats fonamentalment a la prevenció i la promoció de la salut en diferents sectors de població.

Els diferents plans que van començar l'any anterior (Pla educatiu d'entorn, «Temps de barri, temps educatiu compartit» i el Pla de desenvolupament comunitari) han començat a tenir expressions concretes de la seva utilitat, que s'han expressat de manera clara en les interrelacions entre les entitats i les institucions de tots els àmbits (cultural, educatiu, participatiu, social, etc.) dels diferents territoris. El paper desenvolupat pels centres cívics ha estat, com sempre, bàsic en aquests resultats.

Tot això ha significat un esforç per part del personal tècnic, explicitat no només en el nombre d'hores i en la càrrega de treball, sinó també en l'adaptació a nous encàrrecs, tant des del punt de vista quantitatiu com conceptual. Cada any es nota més la necessitat de modificar una organització en la qual el cos tècnic s'ha anat adaptant als canvis polítics, socials i organitzatius del territori, de vegades sense eines adients per fer-ho.

Josep Maria Raya Cobo

Cap de Serveis Personals
Districte de Gràcia

Part II. Territori i recursos a l'abast

Territori

Dades sociodemogràfiques

Taula 1. Distribució de la població per edats i zones estadístiques grans

Districte de Gràcia (Barcelona), 2006

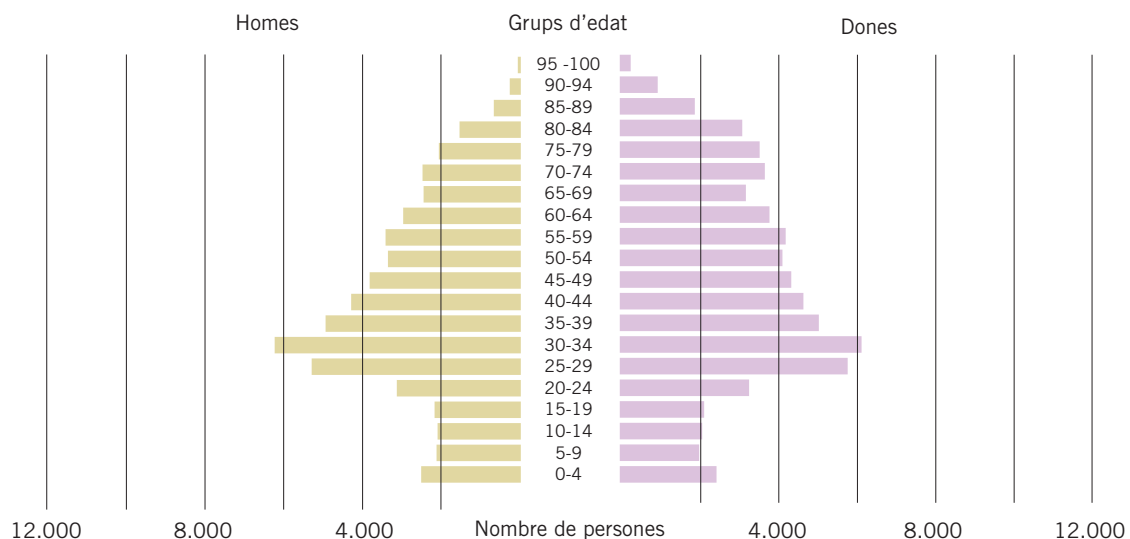
Edat (anys)	Gràcia	p	Vallcarca	p	Gràcia	p	Barcelona	Màxim	Mínim
De 0 a 14	9.402	5	3.877	21	13.279	8	190.091	15.017	192
De 15 a 64	60.478	3	22.459	22	82.937	9	1.105.345	68.604	939
De 65 i més	19.712	3	6.495	22	26.207	8	334.101	22.430	228
Total	89.592	3	32.831	21	122.423	8	1.629.537	103.467	1.359
De 0 a 2	2.235	3	899	21	3.134	8	42.409	2.996	50
De 3 a 12	5.976	5	2.453	21	8.429	8	123.067	10.096	127
De 13 a 16	2.341	5	1.036	22	3.377	8	49.276	3.729	43
De 17 a 18	1.189	5	538	21	1.727	8	26.377	1.799	23
De 0 a 18 (%)	13,1	34	15,0	15	13,6	8	14,8	23,1	8,3
De 10 a 14	2.943	6	1.241	20	4.184	8	60.366	4.802	63
De 15 a 19	2.979	4	1.331	21	4.310	8	65.246	4.501	69
De 20 a 24	4.550	6	1.849	21	6.399	9	93.190	5.633	102
De 25 a 29	8.253	5	2.787	22	11.040	8	141.558	9.001	126
De 10 a 29 (%)	20,9	30	22,0	23	21,2	9	22,1	30,3	19,4
De 30 a 64 (%)	49,9	14	50,2	12	50,0	4	49,4	54,5	46,0
De 65 a 74 (%)	9,6	18	9,7	15	9,6	4	9,8	12,7	4,7
De 75 i més (%)	12,4	7	10,0	22	11,8	2	10,7	16,3	5,7

Font: Departament d'Estadística municipal.

p: posició de l'indicador del barri entre les 38 zones estadístiques grans (ZEG) existents, d'1 a 38, o si escau de l'indicador del districte entre els 10 existents, d'1 a 10. Independentment de l'indicador, i a efecte de la lectura de la taula, la posició 1 assenyalava sempre el valor més alt tot i que això no sempre significa la millor situació.

Gràfic 1. Piràmide d'edats de la població

Districte de Gràcia (Barcelona), 2006



Taula 2. Distribució de la població per edats i zones estadístiques grans (dones)

Districte de Gràcia (Barcelona), 2006

Edat (anys)	Gràcia	p	Vallcarca	p	Gràcia	p	Barcelona	Màxim	Mínim
De 0 a 14	4.626	4	1.910	22	6.536	8	92.949	7.555	96
De 15 a 64	31.694	3	11.681	21	43.375	8	558.021	35.817	469
De 65 i més	12.648	3	3.971	23	16.619	8	204.011	14.169	136
Total	48.968	3	17.562	21	66.530	8	854.981	56.914	701
De 0 a 2	1.109	4	432	21	1.541	8	20.825	1.529	19
De 3 a 12	2.914	4	1.224	22	4.138	8	60.095	5.054	69
De 13 a 16	1.170	5	505	21	1.675	8	24.028	1.876	21
De 17 a 18	582	7	254	21	836	8	12.832	905	16
De 0 a 18 (%)	11,8	34	13,8	18	12,3	8	13,8	23,4	9,3
De 10 a 14	1.455	4	628	21	2.083	8	29.444	2.415	42
De 15 a 19	1.481	6	652	21	2.133	8	31.793	2.249	40
De 20 a 24	2.352	5	917	23	3.269	9	46.348	2.875	54
De 25 a 29	4.334	2	1.427	22	5.761	8	69.337	4.551	71
De 10 a 29 (%)	19,6	30	20,6	22	19,9	9	22,1	30,9	17,8
De 30 a 64 (%)	48,0	16	49,5	9	48,4	3	48,0	52,0	43,4
De 65 a 74 (%)	10,3	14	10,2	16	10,3	4	10,5	13,7	5,3
De 75 i més (%)	15,5	6	12,4	21	14,7	3	13,4	19,2	7,4

Font: Departament d'Estadística municipal.

p: posició de l'indicador del barri entre les 38 zones estadístiques grans (ZEG) existents, d'1 a 38, o si escau de l'indicador del districte entre els 10 existents, d'1 a 10. Independentment de l'indicador, i a efecte de la lectura de la taula, la posició 1 assenyalava sempre el valor més alt tot i que això no sempre significa la millor situació.

Taula 3. Distribució de la població per edats i zones estadístiques grans (homes)

Districte de Gràcia (Barcelona), 2006

Edat (anys)	Gràcia	p	Vallcarca	p	Gràcia	p	Barcelona	Màxim	Mínim
De 0 a 14	4.776	5	1.967	21	6.743	9	97.142	7.462	96
De 15 a 64	28.784	4	10.778	22	39.562	8	547.324	32.787	470
De 65 i més	7.064	4	2.524	22	9.588	9	130.090	8.261	92
Total	40.624	4	15.269	22	55.893	8	774.556	46.553	658
De 0 a 2	1.126	5	467	22	1.593	8	21.584	1.467	31
De 3 a 12	3.062	5	1.229	20	4.291	8	62.972	5.042	58
De 13 a 16	1.171	6	531	21	1.702	8	25.248	1.853	22
De 17 a 18	607	6	284	21	891	9	13.545	894	7
De 0 a 18 (%)	14,7	30	16,4	12	15,2	8	15,9	23,3	7,5
De 10 a 14	1.488	4	613	21	2.101	8	30.922	2.387	21
De 15 a 19	1.498	6	679	21	2.177	9	33.453	2.252	29
De 20 a 24	2.198	5	932	21	3.130	9	46.842	2.771	48
De 25 a 29	3.919	3	1.360	22	5.279	8	72.221	4.450	55
De 10 a 29 (%)	22,4	31	23,5	22	22,7	9	23,7	29,8	21,3
De 30 a 64 (%)	52,1	11	51,1	20	50,5	4	51,0	58,5	45,8
De 65 a 74 (%)	8,7	19	9,2	13	18,5	4	9,0	11,8	4,2
De 75 i més (%)	8,7	10	7,4	21	40,1	2	7,8	12,8	3,4

Font: Departament d'Estadística municipal.

p: posició de l'indicador del barri entre les 38 zones estadístiques grans (ZEG) existents, d'1 a 38, o si escau de l'indicador del districte entre els 10 existents, d'1 a 10. Independentment de l'indicador, i a efecte de la lectura de la taula, la posició 1 assenyalava sempre el valor més alt tot i que això no sempre significa la millor situació.

Taula 4. Envel·liment i solitud de la gent gran per zones estadístiques grans

Districte de Gràcia (Barcelona), 2006

	Gràcia	p	Vallcarca	p	Gràcia	p	Barcelona	Màxim	Mínim
Índex d'envel·liment	209,7	6	167,5	22	197,4	2	175,8	255,5	77,1
Índex de sobreenvelliment	56,4	5	50,8	22	55,0	3	52,3	60,9	39,9
Índex de dependència demogràfica	48,1	18	46,2	22	47,6	5	47,4	62,1	20,4
Índex de solitud de les persones de 65 anys i més (%)	28,0	6	23,4	19	26,8	2	24,6	32,1	16,1
Índex de solitud de les persones de 75 anys i més (%)	33,6	6	28,9	24	32,5	2	30,6	38,3	19,6

Font: Departament d'Estadística municipal.

Elaboració: Departament de Recerca i Coneixement.

p: posició de l'indicador del barri entre les 38 zones estadístiques grans (ZEG) existents, d'1 a 38, o si escau de l'indicador del districte entre els 10 existents, d'1 a 10. Independentment de l'indicador, i a efecte de la lectura de la taula, la posició 1 assenyalava sempre el valor més alt tot i que això no sempre significa la millor situació.

Taula 5. Envel·liment i solitud de la gent gran per zones estadístiques grans (dones)

Districte de Gràcia (Barcelona), 2006

	Gràcia	p	Vallcarca	p	Gràcia	p	Barcelona	Màxim	Mínim
Índex d'envel·liment	273,4	6	207,9	22	254,3	2	219,5	309,0	83,8
Índex de sobreenvelliment	60,0	8	54,8	23	58,8	4	56,1	64,5	45,8
Índex de solitud de les dones de 65 anys i més (%)	35,6	6	30,3	23	34,3	3	32,2	39,0	22,8
Índex de solitud de les dones de 75 anys i més (%)	41,5	9	35,9	27	40,3	2	38,8	46,3	26,3

Font: Departament d'Estadística municipal.

Elaboració: Departament de Recerca i Coneixement.

p: posició de l'indicador del barri entre les 38 zones estadístiques grans (ZEG) existents, d'1 a 38, o si escau de l'indicador del districte entre els 10 existents, d'1 a 10. Independentment de l'indicador, i a efecte de la lectura de la taula, la posició 1 assenyalava sempre el valor més alt tot i que això no sempre significa la millor situació.

Taula 6. Envel·liment i solitud de la gent gran per zones estadístiques grans (homes)

Districte de Gràcia (Barcelona), 2006

	Gràcia	p	Vallcarca	p	Gràcia	p	Barcelona	Màxim	Mínim
Índex d'envel·liment	147,9	11	128,3	24	142,2	5	133,9	197,3	69,9
Índex de sobreenvelliment	50,0	5	44,5	25	48,5	3	46,4	57,2	32,0
Índex de solitud dels homes de 65 anys i més (%)	14,3	7	12,6	16	13,9	2	12,7	22,8	6,5
Índex de solitud dels homes de 75 anys i més (%)	16,5	9	15,2	13	16,2	1	15,0	22,7	6,7

Font: Departament d'Estadística municipal.

Elaboració: Departament de Recerca i Coneixement.

p: posició de l'indicador del barri entre les 38 zones estadístiques grans (ZEG) existents, d'1 a 38, o si escau de l'indicador del districte entre els 10 existents, d'1 a 10. Independentment de l'indicador, i a efecte de la lectura de la taula, la posició 1 assenyalava sempre el valor més alt tot i que això no sempre significa la millor situació.

Taula 7. Origen i nacionalitat de la població per zones estadístiques grans

Districte de Gràcia (Barcelona), 2006

	Gràcia	p	Vallcarca	p	Gràcia	p	Barcelona	Màxim	Mínim
Població nascuda a Catalunya (%)	65,8	4	63,3	11	65,1	3	58,7	71,8	24,5
Població nascuda a la resta d'Espanya (%)	16,1	31	20,0	22	17,2	8	21,6	33,7	12,2
Població nascuda a l'estranger (%)	18,1	19	16,7	22	17,7	4	19,7	63,3	10,5
Població de nacionalitat estrangera (%)	14,7	19	13,2	23	14,3	5	16,5	60,3	8,2

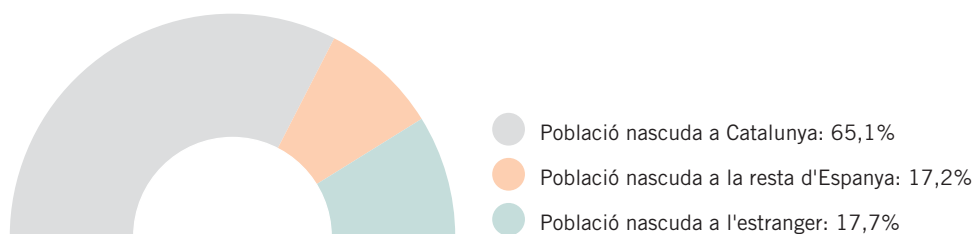
Font: Departament d'Estadística municipal.

Elaboració: Departament de Recerca i Coneixement.

p: posició de l'indicador del barri entre les 38 zones estadístiques grans (ZEG) existents, d'1 a 38, o si escau de l'indicador del districte entre els 10 existents, d'1 a 10. Independentment de l'indicador, i a efecte de la lectura de la taula, la posició 1 assenyala sempre el valor més alt tot i que això no sempre significa la millor situació.

Gràfic 2. Origen de la població

Districte de Gràcia (Barcelona), 2006



Taula 8. Origen i nacionalitat de la població per zones estadístiques grans (dones)

Districte de Gràcia (Barcelona), 2006

	Gràcia	p	Vallcarca	p	Gràcia	p	Barcelona	Màxim	Mínim
Dones nascudes a Catalunya (%)	64,9	4	61,2	12	64,0	2	58,1	69,5	28,6
Dones nascudes a la resta d'Espanya (%)	17,8	32	22,2	21	19,0	8	23,6	36,4	13,5
Dones nascudes a l'estranger (%)	17,2	19	16,6	21	17,1	4	18,3	57,9	10,4
Dones de nacionalitat estrangera (%)	13,8	19	12,8	23	13,5	4	14,9	54,3	7,9

Font: Departament d'Estadística municipal.

Elaboració: Departament de Recerca i Coneixement.

p: posició de l'indicador del barri entre les 38 zones estadístiques grans (ZEG) existents, d'1 a 38, o si escau de l'indicador del districte entre els 10 existents, d'1 a 10. Independentment de l'indicador, i a efecte de la lectura de la taula, la posició 1 assenyala sempre el valor més alt tot i que això no sempre significa la millor situació.

Taula 9. Origen i nacionalitat de la població per zones estadístiques grans (homes)

Districte de Gràcia (Barcelona), 2006

	Gràcia	p	Vallcarca	p	Gràcia	p	Barcelona	Màxim	Mínim
Homes nascuts a Catalunya (%)	66,8	6	65,7	9	66,5	3	59,4	74,5	21,4
Homes nascuts a la resta d'Espanya (%)	14,1	31	17,6	21	15,0	8	19,4	30,9	10,9
Homes nascuts a l'estranger (%)	19,1	19	16,7	23	18,5	4	21,2	67,4	10,6
Homes de nacionalitat estrangera (%)	15,9	19	13,6	25	15,3	5	18,3	64,9	8,5

Font: Departament d'Estadística municipal.

Elaboració: Departament de Recerca i Coneixement.

p: posició de l'indicador del barri entre les 38 zones estadístiques grans (ZEG) existents, d'1 a 38, o si escau de l'indicador del districte entre els 10 existents, d'1 a 10. Independentment de l'indicador, i a efecte de la lectura de la taula, la posició 1 assenyala sempre el valor més alt tot i que això no sempre significa la millor situació.

Taula 10. Prestacions i ingressos de la gent gran i de les persones amb discapacitat per zones estadístiques grans

Districte de Gràcia (Barcelona), 2006

	Gràcia	p	Vallcarca	p	Gràcia	p	Barcelona	Màxim	Mínim
Perceptors de LISMI	20	9	9	25	29	9	537	51	0
Perceptors de FAS	3	4	1	9	4	4	36	6	0
Perceptors de PNC per jubilació	469	4	155	22	624	8	8.342	573	10
Perceptors de PNC per invalidesa	411	3	110	30	521	7	7.620	781	11
Perceptors totals de PNC	903	3	275	26	1.178	7	16.535	1.361	21
Perceptors de PNC / població total	10,1	17	8,4	25	9,6	4	10,2	27,8	3,8
Perceptors de PNC per jubilació / població de 65 anys i més	23,8	18	23,9	17	23,8	4	25,0	74,0	10,1
Perceptors de la renda mínima d'inserció	nd	nd	nd	nd	247	6	2.946	726	57
Perceptors de la renda mínima d'inserció / població total	nd	nd	nd	nd	2,0	2	1,8	6,1	0,7
Població de 62 anys i més amb ingressos < 1 IPREM	6.693	5	2.195	23	9.031	8	127.113	9.357	55
Població de 62 anys i més amb ingressos > 1 IPREM i < 2 IPREM	6.257	4	2.091	22	8.499	7	115.951	7.846	75

Font: Generalitat de Catalunya.

FAS: fons d'assistència social.

IPREM: indicador públic de renda d'efectes múltiples.

LISMI: subsidi de garantia d'ingressos mínims (Llei d'integració social de minusvàlids).

PNC: pensió no contributiva.

p: posició de l'indicador del barri entre les 38 zones estadístiques grans (ZEG) existents, d'1 a 38, o si escau de l'indicador del districte entre els 10 existents, d'1 a 10. Independentment de l'indicador, i a efecte de la lectura de la taula, la posició 1 assenyala sempre el valor més alt tot i que això no sempre significa la millor situació.

Taula 11. Prestacions i ingressos de la gent gran i de les persones amb discapacitat per zones estadístiques grans (dones)

Districte de Gràcia (Barcelona), 2006

	Gràcia	p	Vallcarca	p	Gràcia	p	Barcelona	Màxim	Mínim
Perceptores de LISMI	16	8	8	23	24	8	414	46	0
Perceptores de FAS	3	3	0	–	3	4	29	5	0
Perceptores de PNC per jubilació	357	3	119	22	476	8	6.498	438	7
Perceptores de PNC per invalidesa	211	3	68	29	279	7	4.026	348	5
Perceptores totals de PNC	587	4	195	25	782	7	10.967	716	14
Perceptores de PNC / total dones	12,0	21	11,1	24	11,8	5	12,8	32,5	4,6
Perceptores de PNC per jubilació / població de 65 anys i més	28,2	24	30,0	19	28,6	6	31,9	77,6	14,2

Font: Generalitat de Catalunya.

FAS: fons d'assistència social.

IPREM: indicador públic de renda d'efectes múltiples.

LISMI: subsidi de garantia d'ingressos mínims (Llei d'integració social de minusvàlids).

PNC: pensió no contributiva.

p: posició de l'indicador del barri entre les 38 zones estadístiques grans (ZEG) existents, d'1 a 38, o si escau de l'indicador del districte entre els 10 existents, d'1 a 10.

Independentment de l'indicador, i a efecte de la lectura de la taula, la posició 1 assenyalava sempre el valor més alt tot i que això no sempre significa la millor situació.

Taula 12. Prestacions i ingressos de la gent gran i de les persones amb discapacitat per zones estadístiques grans (homes)

Districte de Gràcia (Barcelona), 2006

	Gràcia	p	Vallcarca	p	Gràcia	p	Barcelona	Màxim	Mínim
Perceptors de LISMI	4	9	1	26	5	8	123	14	0
Perceptors de FAS	0	–	1	1	1	3	7	1	0
Perceptors de PNC per jubilació	112	4	36	21	148	6	1.844	202	1
Perceptors de PNC per invalidesa	200	3	42	30	242	7	3.594	433	5
Perceptors totals de PNC	316	2	80	27	396	7	5.568	645	7
Perceptors de PNC / total homes	7,8	13	5,2	28	7,1	3	7,2	24,0	2,9
Perceptors de PNC per jubilació / població de 65 anys i més	15,9	10	14,3	13	15,4	2	14,2	68,4	4,8

Font: Generalitat de Catalunya.

FAS: fons d'assistència social.

IPREM: indicador públic de renda d'efectes múltiples.

LISMI: subsidi de garantia d'ingressos mínims (Llei d'integració social de minusvàlids).

PNC: pensió no contributiva.

p: posició de l'indicador del barri entre les 38 zones estadístiques grans (ZEG) existents, d'1 a 38, o si escau de l'indicador del districte entre els 10 existents, d'1 a 10.

Independentment de l'indicador, i a efecte de la lectura de la taula, la posició 1 assenyalava sempre el valor més alt tot i que això no sempre significa la millor situació.

Taula 13. Població amb certificat de discapacitació per zones estadístiques grans

Districte de Gràcia (Barcelona), 2006

	Gràcia	p	Vallcarca	p	Gràcia	p	Barcelona	Màxim	Mínim
Població amb certificat de discapacitació	nd	nd	nd	nd	7464	8	106.274	17.444	3.871
Prevalença de discapacitació	nd	nd	nd	nd	6,1	7	6,5	8,3	4,6

Font: Gabinet d'Estudis i Planificació. Departament d'Acció Social i Ciutadania. Generalitat de Catalunya.

Elaboració: Departament de Recerca i Coneixement. Sector de Serveis Personals.

p: posició de l'indicador del barri entre les 38 zones estadístiques grans (ZEG) existents, d'1 a 38, o si escau de l'indicador del districte entre els 10 existents, d'1 a 10. Independentment de l'indicador, i a efecte de la lectura de la taula, la posició 1 assenyalava sempre el valor més alt tot i que això no sempre significa la millor situació.

Taula 14. Població amb certificat de discapacitació per zones estadístiques grans (dones)

Districte de Gràcia (Barcelona), 2006

	Gràcia	p	Vallcarca	p	Gràcia	p	Barcelona	Màxim	Mínim
Dones amb certificat de discapacitació	nd	nd	nd	nd	3947	8	54.794	9.586	2.062
Prevalença de discapacitació (dones)	nd	nd	nd	nd	5,9	7	6,4	8,4	4,5

Font: Gabinet d'Estudis i Planificació. Departament d'Acció Social i Ciutadania. Generalitat de Catalunya.

Elaboració: Departament de Recerca i Coneixement. Sector de Serveis Personals.

p: posició de l'indicador del barri entre les 38 zones estadístiques grans (ZEG) existents, d'1 a 38, o si escau de l'indicador del districte entre els 10 existents, d'1 a 10. Independentment de l'indicador, i a efecte de la lectura de la taula, la posició 1 assenyalava sempre el valor més alt tot i que això no sempre significa la millor situació.

Taula 15. Població amb certificat de discapacitació per zones estadístiques grans (homes)

Districte de Gràcia (Barcelona), 2006

	Gràcia	p	Vallcarca	p	Gràcia	p	Barcelona	Màxim	Mínim
Homes amb certificat de discapacitació	nd	nd	nd	nd	3517	8	51.480	7.858	1.809
Prevalença de discapacitació (homes)	nd	nd	nd	nd	6,3	7	6,6	8,5	4,6

Font: Gabinet d'Estudis i Planificació. Departament d'Acció Social i Ciutadania. Generalitat de Catalunya.

Elaboració: Departament de Recerca i Coneixement. Sector de Serveis Personals.

p: posició de l'indicador del barri entre les 38 zones estadístiques grans (ZEG) existents, d'1 a 38, o si escau de l'indicador del districte entre els 10 existents, d'1 a 10. Independentment de l'indicador, i a efecte de la lectura de la taula, la posició 1 assenyalava sempre el valor més alt tot i que això no sempre significa la millor situació.

Taula 16. Desigualtat social per zones estadístiques grans

Districte de Gràcia (Barcelona), diversos anys

	Gràcia	p	Vallcarca	p	Gràcia	p	Barcelona	Màxim	Mínim
Taxa de persones amb formació insuficient (%) (any 2006)	8,7	32	10,0	27	9,1	8	12,3	21,7	6,3
Taxa de persones amb titulació superior (%) (any 2006)	19,7	8	17,9	11	19,2	4	14,2	31,7	2,7
Població ocupada (any 2001)	36.733	3	13.860	21	50.593	8	645.682	41.534	152
Població aturada (any 2001)	4.313	3	1.503	22	5.816	7	78.564	5.097	30
Taxa d'atur (%) (any 2001)	10,5	23	9,8	30	10,3	7	10,8	17,2	7,6
Esperança de vida en néixer (anys 1997-2002)	80,4	18	79,6	24	80,2	6	79,7	82,5	75,3
Índex sintètic de desigualtat social estandarditzat (any 2001)	795	9	794	10	795	4	780	842	717

Elaboració: Departament de Recerca i Coneixement.

p: posició de l'indicador del barri entre les 38 zones estadístiques grans (ZEG) existents, d'1 a 38, o si escau de l'indicador del districte entre els 10 existents, d'1 a 10. Independentment de l'indicador, i a efecte de la lectura de la taula, la posició 1 assenyala sempre el valor més alt tot i que això no sempre significa la millor situació.

Xarxa associativa

Taula 17. Entitats associatives per àmbits d'actuació i àrees d'activitat

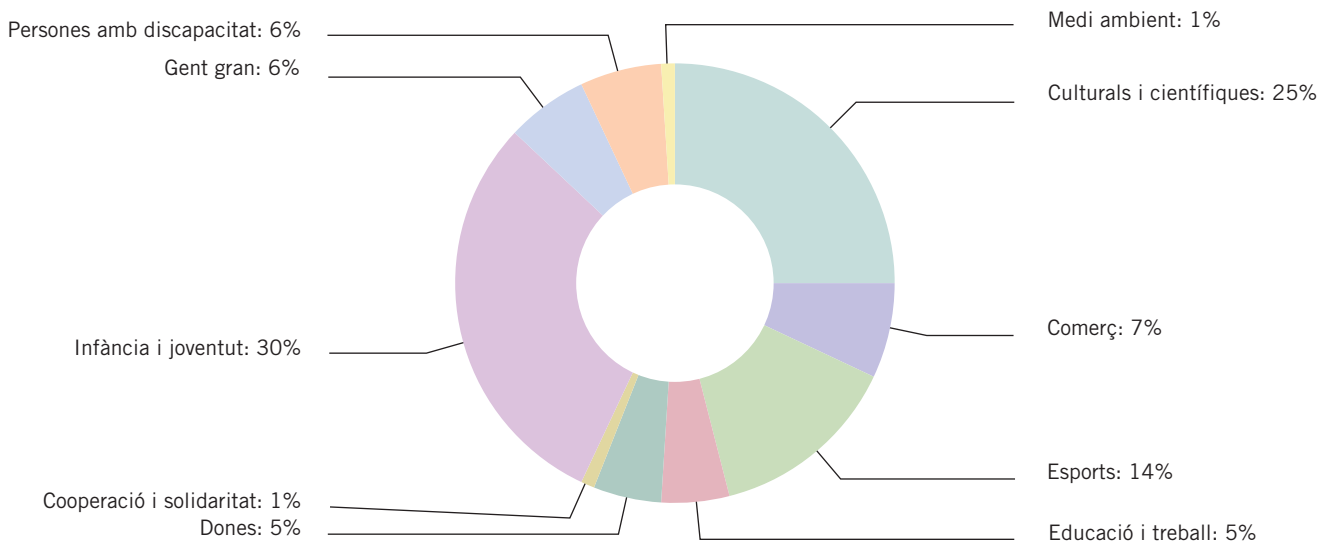
Districte de Gràcia (Barcelona), 2006

Àrees d'activitat	Districte	Ciutat	Total
Culturals i científiques (inclou corals, teatre, societats)	119	0	119
Comerç	32	0	32
Esports	64	1	65
Educació (inclou AMPA) i treball	22	0	22
Drets civils	0	0	0
Dones	25	0	25
Atenció social i salut	0	0	0
Religioses	0	0	0
Veïnals (inclou comunicació) i polítiques	0	0	0
Cooperació i solidaritat	4	0	4
Infància i joventut	130	10	140
Gent gran	24	3	27
Persones amb discapacitat	30	0	30
Medi ambient	2	5	7
Altres entitats	0	0	0
Total	452	19	471

AMPA: associació de mares i pares d'alumnes.

Gràfic 3. Entitats del districte per àrees d'activitat

Districte de Gràcia (Barcelona), 2006



Recursos a l'abast

Recursos humans

Taula 18. Personal propi

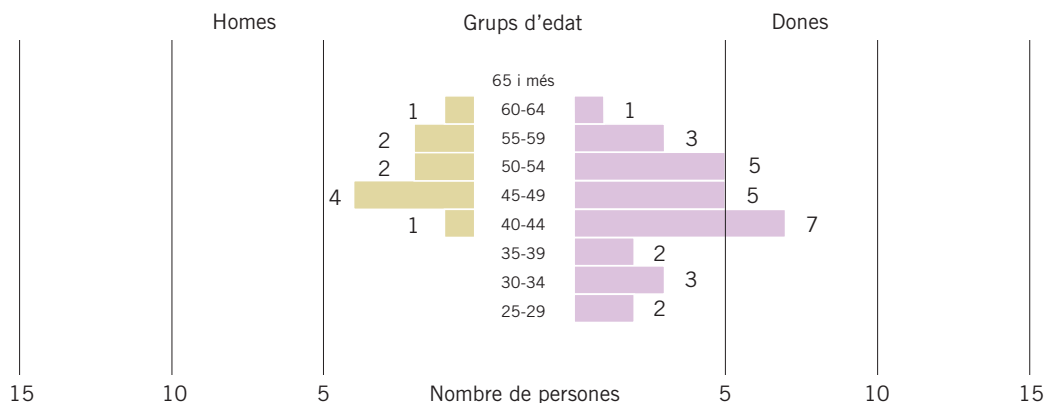
Districte de Gràcia (Barcelona), 2006

	Grup A	Grup B	Grup C	Grup D	Grup E	Total
Divisió de Serveis Personals	2	3	2	0	0	7
Centres de serveis socials	2	16	0	3	1	22
Centres cívics	0	0	3	0	0	3
Altres instal·lacions o serveis	1	0	0	4	1	6
Total	5	19	5	7	2	38

Dades a 31 de desembre.

Gràfic 4. Piràmide d'edats del personal propi

Districte de Gràcia (Barcelona), 2006



Taula 19. Personal extern

Districte de Gràcia (Barcelona), 2006

	Total
Centres cívics	0
Plans comunitaris	0
Serveis per a dones	0
Serveis per a infants	8
Serveis per a joves	4
Serveis per a gent gran	0
Serveis de medi ambient	0
Equipaments esportius	0
Atenció social «A partir del carrer»	0
Treballadores familiars*	49
Total	61

*Personal estandaritzat calculat en hores per any per treballador/a.

Dades a 31 de desembre.

Xarxa d'infraestructures (equipaments i serveis)

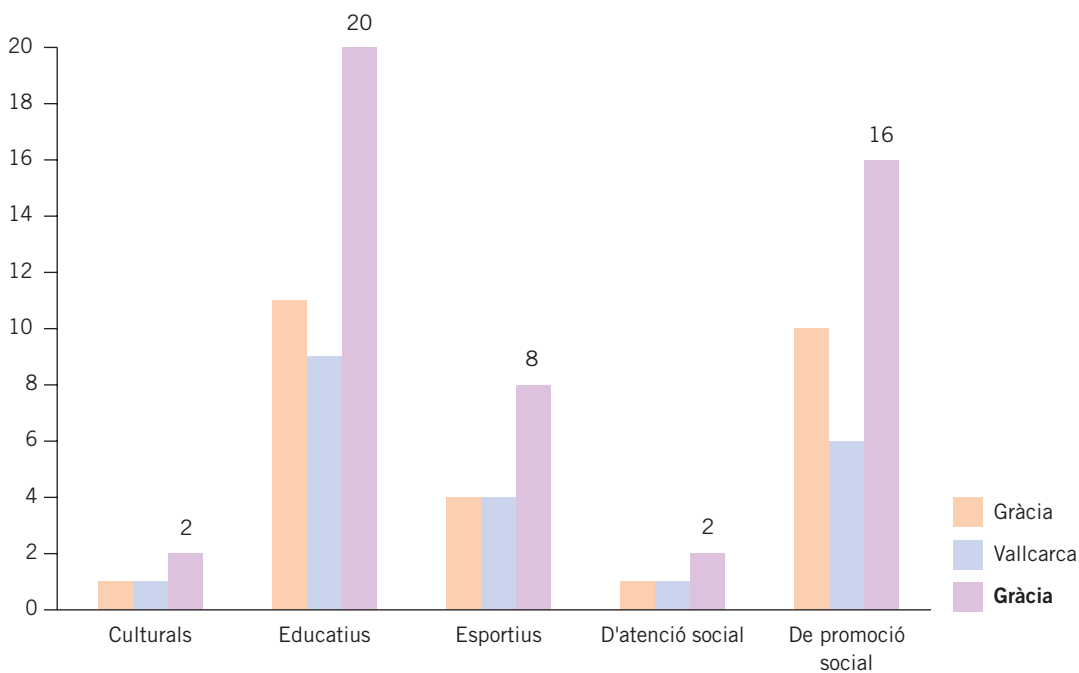
Taula 20. Equipaments per territoris

Districte de Gràcia (Barcelona), 2006

	Gràcia	Vallcarca	Total
Biblioteques i sales de lectura	1	1	2
Escoles bressol	1	1	2
Col·legis d'educació infantil i primària	7	7	14
Centres d'educació especial	0	0	0
Instituts d'educació secundària	3	1	4
Centres cívics i culturals	1	1	2
Casals de barri	1	0	1
Casals i espais de gent gran	5	3	8
Espais joves, casals i punts d'informació	1	1	2
Casals infantil i ludoteques	1	1	2
Equipaments esportius	4	4	8
Centres de serveis socials	1	1	2
Aula ambiental	0	0	0
Punts d'informació i assessorament per a dones	1	0	1
Total	27	21	48

Gràfic 5. Equipaments per territoris

Districte de Gràcia (Barcelona), 2006



Pressupost

Taula 21. Despesa per sectors temàtics

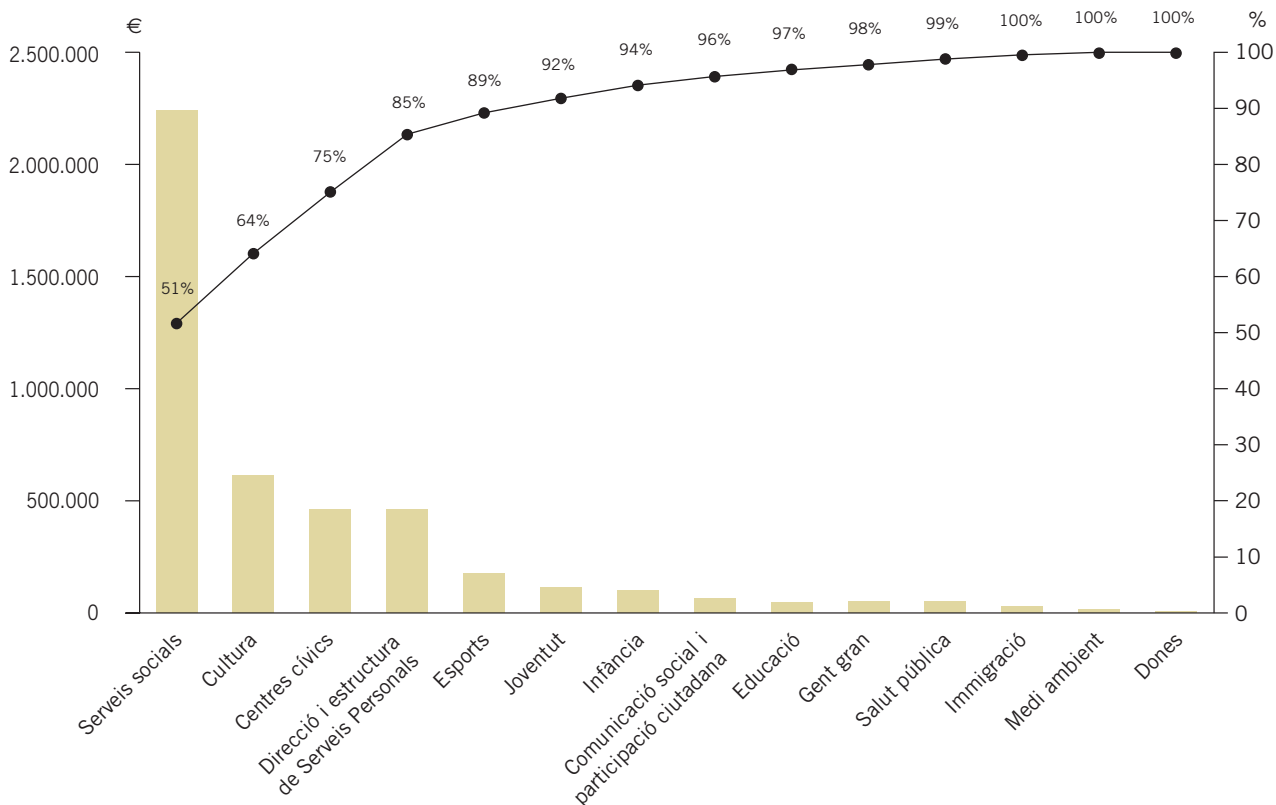
Districte de Gràcia (Barcelona), 2006

	Facturació	%
Serveis socials	2.235.942,34	50,61
Cultura	610.940,88	13,83
Centres cívics	465.936,43	10,55
Direcció i estructura de Serveis Personals	463.369,23	10,49
Esports	177.331,53	4,01
Joventut	119.234,45	2,70
Infància	100.021,31	2,26
Comunicació social i participació ciutadana	69.601,79	1,58
Educació	49.335,41	1,12
Gent gran	46.141,26	1,04
Salut pública	45.656,50	1,03
Immigració	22.650,84	0,51
Medi ambient	10.952,00	0,25
Dones	871,50	0,02
Total	4.417.985,47	100,00

Liquidació del pressupost (en euros).

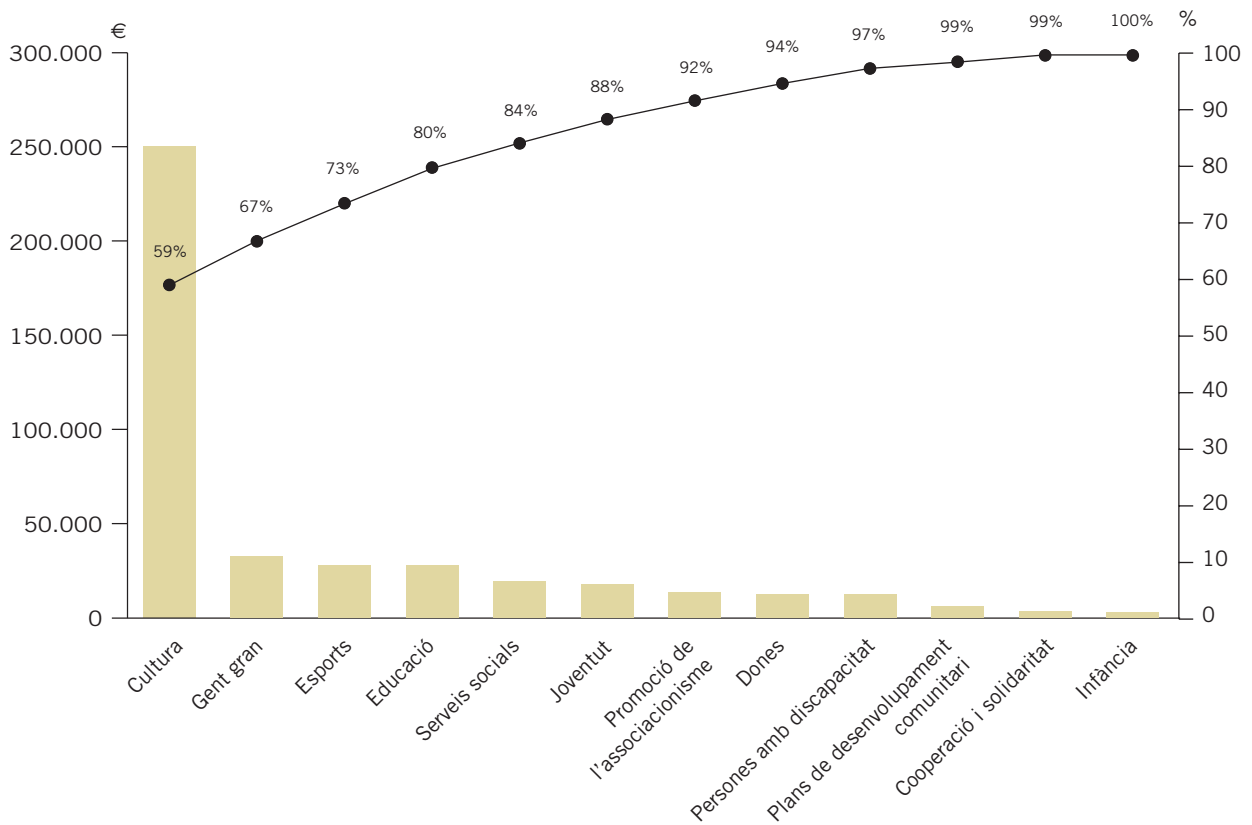
Gràfic 6. Despesa per sectors temàtics

Districte de Gràcia (Barcelona), 2006



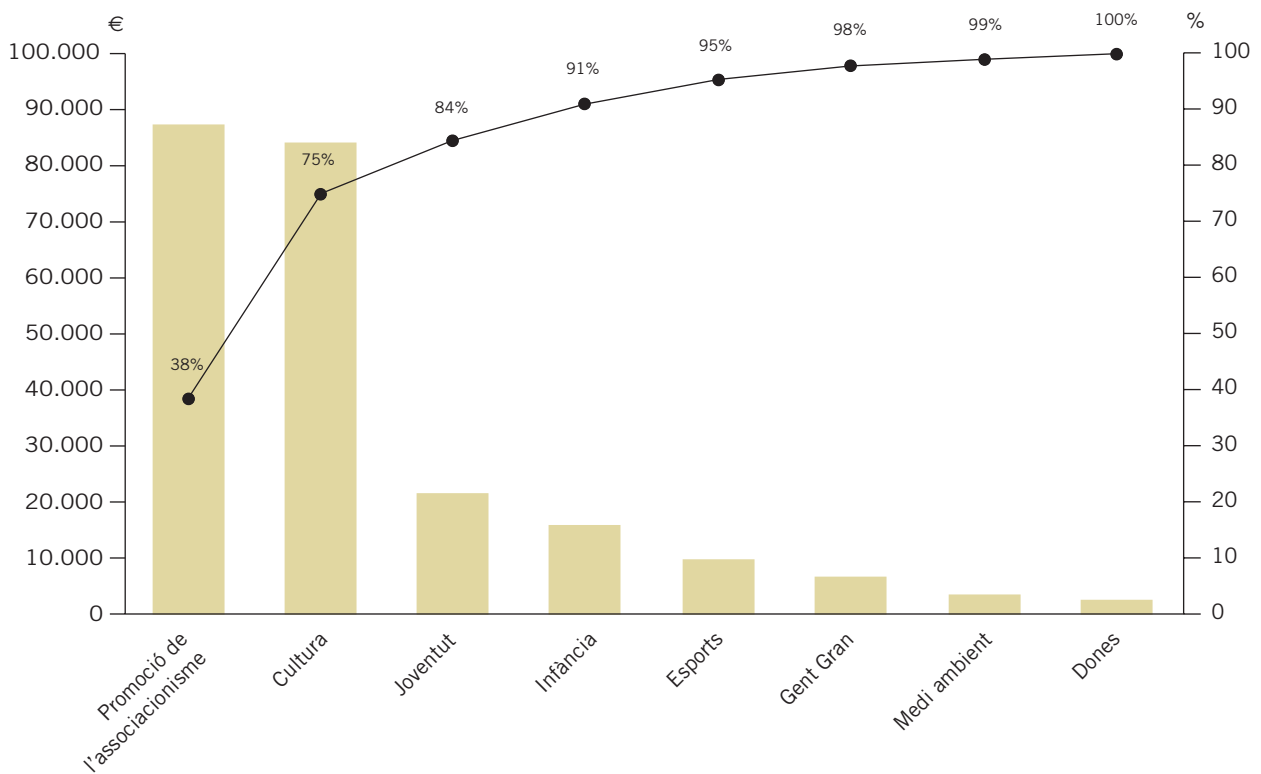
Gràfic 7. Subvencions per sectors temàtics

Districte de Gràcia (Barcelona), 2006



Gràfic 8. Suport logístic per sectors temàtics

Districte de Gràcia (Barcelona), 2006



Part III. Memòria de gestió

Serveis socials

Atenció social primària

Taula 22. Personal dels equips bàsics d'atenció social primària

Districte de Gràcia (Barcelona), 2006

	CSS el Coll - Vallcarca	CSS Gràcia	Total
Assistents/es socials	4	8	12
Educadors/es	2	2	4
Psicòlegs/logues	1	1	2

Dades a 31 de desembre.

Font: Direcció de Benestar Social.

CSS: centre de serveis socials.

Taula 23. Atenció individual i familiar

Districte de Gràcia (Barcelona), 2006


	CSS el Coll - Vallcarca	CSS Gràcia	Total
Expedients en actiu a 31 de desembre	475	954	1.429
Altes de persones usuàries	786	2.293	3.079
Persones ateses	929	2.262	3.191
Unitats d'atenció	3.364	6.273	9.637
Mitjana dies d'espera per primera visita	9,7	8,2	9,1

Font: Direcció de Benestar Social.

CSS: centre de serveis socials.

Gràfic 9. Persones ateses per centres de serveis socials

Districte de Gràcia (Barcelona), 2006



Taula 24. Ajuts econòmics

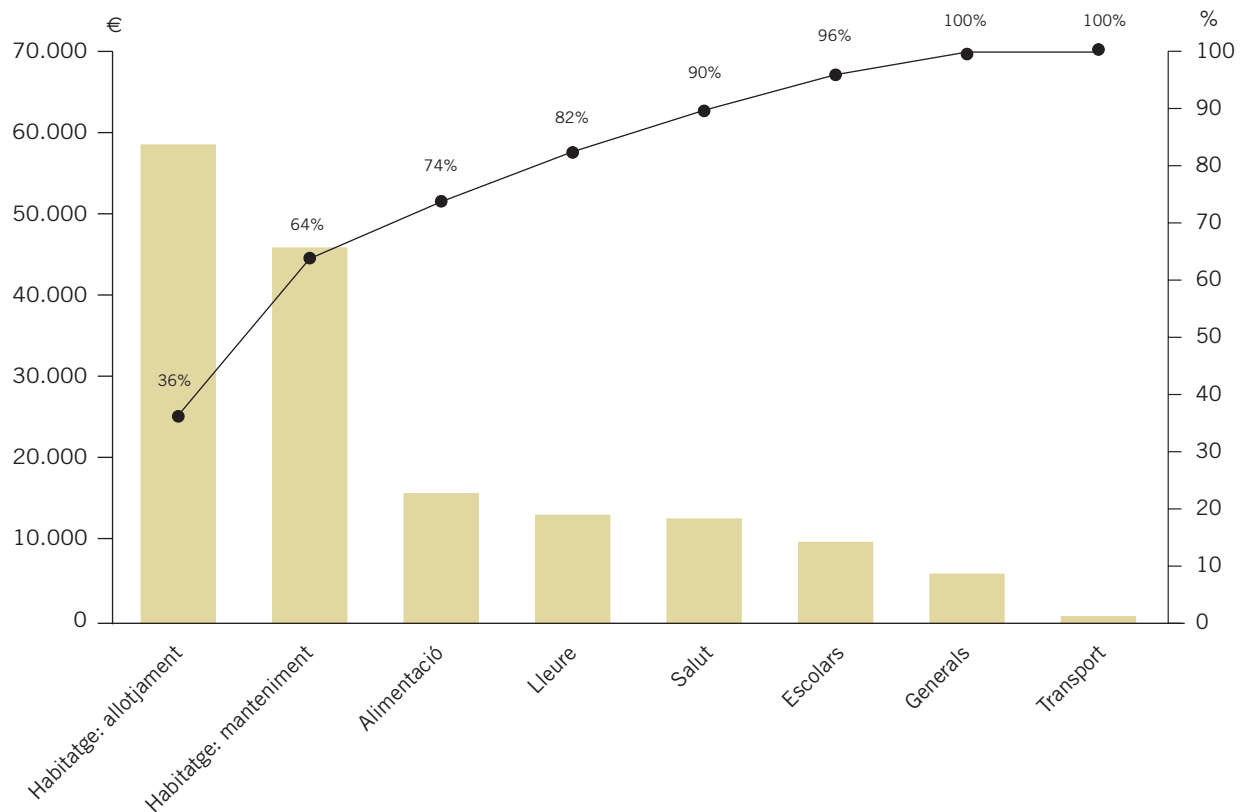
Districte de Gràcia (Barcelona), 2006

	CSS el Coll - Vallcarca		CSS Gràcia		Total	
	n	Import (€)	n	Import (€)	n	Import (€)
Alimentació	28	5.320,00	47	10.650,00	75	15.970,00
Roba	0	0,00	0	0,00	0	0,00
Transport	0	0,00	50	665,00	50	665,00
Salut	24	4.404,00	79	8.278,00	103	12.682,00
Habitatge: allotjament	35	19.275,00	66	39.335,00	101	58.610,00
Habitatge: manteniment	26	15.984,00	48	29.652,00	74	45.636,00
Escolars	17	8.912,00	3	1.083,00	20	9.995,00
Lleure	23	7.682,00	15	5.729,00	38	13.411,00
Formació ocupacional	0	0,00	0	0,00	0	0,00
Inserció laboral	0	0,00	0	0,00	0	0,00
Generals	12	1.981,00	14	4.144,00	26	6.125,00
Urgències	0	0,00	0	0,00	0	0,00
Total	165	63.558,00	322	99.536,00	487	163.094,00

CSS: centre de serveis socials.
n: nombre d'ajuts econòmics.

Gràfic 10. Import dels ajuts econòmics per conceptes

Districte de Gràcia (Barcelona), 2006



Taula 25. Renda mínima d'inserció

Districte de Gràcia (Barcelona), 2006

	Total
Expedients presentats	62
Expedients aprovats	nd
Expedients en actiu a 31 de desembre	247

Font: Direcció de Benestar Social.

Taula 26. Atenció psicològica i jurídica

Districte de Gràcia (Barcelona), 2006

	CSS el Coll - Vallcarca	CSS Gràcia	Total
Suport i atenció psicològica			
Persones ateses	49	3	52
Unitats d'atenció	248	15	263
Suport i atenció jurídica			
Persones ateses	92	155	247
Unitats d'atenció	124	200	324

Font: Direcció de Benestar Social.

CSS: centre de serveis socials.

Taula 27. Serveis d'atenció domiciliària

Districte de Gràcia (Barcelona), 2006

	CSS el Coll - Vallcarca	CSS Gràcia	Total
Cost total (€)	216.799,59	987.642,53	1.204.442,12
Atenció domiciliària (treballadors i treballadores familiars)			
Llars ateses	94	351	445
Persones ateses	nd	nd	nd
Persones amb servei actiu a 31 de desembre	nd	nd	nd
Mitjana d'hores setmanals d'atenció per llar	nd	nd	4,9
Teleassistència			
Persones ateses	nd	nd	1.366
Noves altes	nd	nd	933
Persones amb servei actiu a 31 de desembre	nd	nd	1.243
Arranjament d'habitatges			
Llars arranjades	9	11	20
Menjars a domicili			
Persones ateses	nd	nd	nd
Àpats servits	250	1.225	1.475
Neteja de la llar			
Llars amb neteja periòdica	34	94	128
Mitjana de neteges periòdiques per llar	nd	nd	nd
Neteges de xoc	4	1	5
Bugaderia			
Llars ateses	0	31	31
Bugades fetes	0	456	456
Compres			
Llars ateses	nd	nd	1

Fonts: Districte i Direcció de Benestar Social.

CSS: centre de serveis socials.

Nota: El cost total dels serveis d'atenció domiciliària no inclouen el servei d'arranjament d'habitatges i el servei de teleassistència.

Atenció social especialitzada

Taula 28. Menors atesos pels equips d'atenció a la infància i l'adolescència (EAIA)

Districte de Gràcia (Barcelona), 2006

	Total
Menors atesos	151

Font: Direcció de Benestar Social.

Taula 29. Acolliment familiar

Districte de Gràcia (Barcelona), 2006

	Total
Famílies acollidores	1
Menors acollits	1

Font: Direcció de Benestar Social.

Treball grupal i comunitari

Taula 30. Prevenció i atenció grupal

Districte de Gràcia (Barcelona), 2006

	CSS el Coll - Vallcarca	CSS Gràcia	Total
Projectes	3	0	3
Persones ateses	20	0	20

CSS: centre de serveis socials.

Taula 31. Prevenció i atenció comunitària

Districte de Gràcia (Barcelona), 2006

	CSS el Coll - Vallcarca	CSS Gràcia	Total
Projectes	1	3	4
Entitats i serveis participants	3	7	10

CSS: centre de serveis socials.

Taula 32. Coordinació institucional

Districte de Gràcia (Barcelona), 2006

	Total
Projectes	6
Entitats i serveis participants	28

Nota: Tres dels projectes són compartits per dos centres de serveis socials

Suport a entitats

Taula 33. Convenis amb entitats de serveis socials

Districte de Gràcia (Barcelona), 2006

	Total
Convenis vigents	5
Import total dels convenis (€)	28.060,00

Taula 34. Subvencions a entitats d'atenció social

Districte de Gràcia (Barcelona), 2006

	Total
Subvencions sol·licitades	10
Subvencions atorgades	7
Import sol·licitat (€)	128.430,00
Import atorgat (€)	18.300,00

Pressupost

Taula 35. Despesa. Serveis socials

Districte de Gràcia (Barcelona), 2006

	Capítol 1	Capítol 2	Capítol 4	Total
Atenció social individual i familiar	696.188,73	0,00	126.374,08	822.562,81
Atenció i prevenció grupal i comunitària	181.273,73	0,00	0,00	181.273,73
Ajut a la llar. Treballadores i treballadors familiars	0,00	1.194.754,61	0,00	1.194.754,61
Arranjament d'habitatges	0,00	27.651,76	0,00	27.651,76
Menjars a domicili	0,00	5.682,03	0,00	5.682,03
Neteja i bugaderia a domicili	0,00	4.017,40	0,00	4.017,40
Total	877.462,46	1.232.105,80	126.374,08	2.235.942,34
(%)	39,24	55,10	5,65	100,00

Liquidació del pressupost (en euros).

OPAS: equip d'atenció a urgències socials.

Promoció social

Població en general

Plans de desenvolupament comunitari

Taula 36. Plans de desenvolupament comunitari

Districte de Gràcia (Barcelona), 2006

Territori	Pla	Pressupost total (€)	Aportació de l'Ajuntament al pressupost (%)	Entitats i serveis participants	Projectes
La Salut	Barri de la Salut	27.675,00	33	8	Elaboració del diagnòstic

Font: Direcció de Benestar Social.

Suport a entitats

Taula 37. Subvencions a entitats dels plans de desenvolupament comunitari

Districte de Gràcia (Barcelona), 2006

	Total
Subvencions sol·licitades	1
Subvencions atorgades	1
Import sol·licitat (€)	6.000,00
Import atorgat (€)	6.000,00

Centres cívics

Taula 38. Activitat dels centres cívics

Districte de Gràcia (Barcelona), 2006

	CC el Coll	CC la Sedeta	Total
Coneixement i relació			
Tallers diferents realitzats	19	103	122
Persones diferents inscrites	392	1.810	2.202
Ingressos anuals (€)	117.368,43	161.381,00	278.749,43
Producció cultural			
Cicles o programes singulars produïts	22	14	36
Activitats realitzades	52	102	154
Espectadors o assistents	1.479	10.296	11.775
Despesa anual (€)	19.861,73	19.821,00	39.682,73
Foment de la creativitat			
Usos dels espais per a la creació i l'assaig	0	1.064	1.064
Persones usuàries dels espais	nd	nd	nd
Entitats o grups usuaris d'aquests espais	0	38	38
Col·laboració en l'agenda territorial			
Activitats de festa major i calendari festiu popular	15	4	19
Activitats del Pla comunitari	0	0	0
Activitats de les associacions de barri	20	370	390
Cooperació amb l'associacionisme			
Usos de cessió d'espais	26	11.716	11.742
Entitats participants	12	32	44
Suport logístic			
Lloguers d'espais	0	250	250
Lloguers o cessions de materials i equips	15	11	26
Línies del PAM territorialitzades			
Campanyes que han rebut suport	3	3	6

CC: centre cívic.

PAM: programa d'actuació municipal.

Gràfic 11. Persones diferents inscrites a tallers per centres cívics

Districte de Gràcia (Barcelona), 2006



Gràfic 12. Espectadors o assistents a actes culturals per centres cívics

Districte de Gràcia (Barcelona), 2006



El Casal de Barri Cardener és un equipament municipal gestionat per dues entitats de la Salut amb una activitat important que incideix àmpliament en les dinàmiques del territori on està situat. A tall d'exemple, s'hi han desenvolupat 97 tallers on han assistit 1.384 persones, 8 cicles amb 72 activitats, 80 sessions d'espais, 10 exposicions...

El Centre Cívic del Coll ha consolidat tres cicles singulars treballats amb les entitats del barri i els serveis de l'equipament: Pinzellades d'Història, Primavera Verda, i Cicle Coll-Fantasy. Ha convocat tres consells rectors i disposa d'una participació molt bona del moviment associatiu.

El Centre Cívic la Sedeta ha programat una nova edició del Bitllet d'Anada i de la Setmana Cultural de Gràcia amb Bòsnia a diferents equipaments del districte.



Pressupost

Taula 39. Despesa. Centres cívics

Districte de Gràcia (Barcelona), 2006

	Capítol 1	Capítol 2	Capítol 4	Total
Centres cívics	106.411,61	359.524,82	0,00	465.936,43
Total	106.411,61	359.524,82	0,00	465.936,43
(%)	22,84	77,16	0,00	100,00

Liquidació del pressupost (en euros).

Promoció de l'associacionisme

Taula 40. Convenis amb associacions

Districte de Gràcia (Barcelona), 2006

	Total
Convenis vigents	3

Dades a 31 de desembre.

Cal destacar els convenis amb l'Associació Cultural TRAM, que organitza el Festival Tradicionàrius i gestiona el CAT, amb els Castellers de la Vila de Gràcia, i amb Gràcia Territori Sonor.

Suport a entitats

Taula 41. Subvencions a entitats de promoció de l'associacionisme

Districte de Gràcia (Barcelona), 2006

	Total
Subvencions sol·licitades	7
Subvencions atorgades	4
Import sol·licitat (€)	114.790,00
Import atorgat (€)	13.200,00

Nota: Només hi consten les subvencions de la convocatòria oficial que no han estat incloses a la resta del document.

Persones amb discapacitat

Taula 42. Promoció i suport a persones amb discapacitat

Districte de Gràcia (Barcelona), 2006

	Total
Suport als serveis socials d'atenció primària	
Persones amb discapacitat ateses	23
Demandes ateses (consultes, assessoraments, suports i seguiment de casos)	49
Serveis personals	
Intervencions	21
Serveis tècnics	
Intervencions	12
Comunicació i qualitat	
Intervencions	13

Font: Institut Municipal de Persones amb Discapacitat.

Taula 43. Activitats de dinamització de persones amb discapacitat

Districte de Gràcia (Barcelona), 2006

	Activitats	Participants
«Tots hi guanyem», accessibilitat al petit comerç	nd	nd

Font: Institut Municipal de Persones amb Discapacitat.

Taula 44. Accessibilitat i mobilitat

Districte de Gràcia (Barcelona), 2005

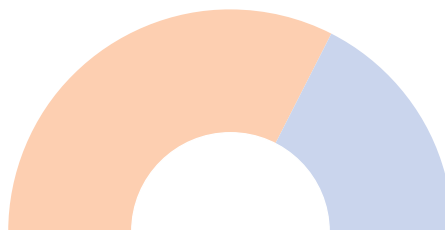
	Total
Quilòmetres accessibles	51,9
Proporció de quilòmetres accessibles (%)	65
Edificis municipals accessibles	28
Proporció d'edificis municipals adaptats (%)	60
Usuaris i usuàries del servei públic de transport especial*	298

* Dada corresponent a desembre de l'any 2006.

Font: Institut Municipal de Persones amb Discapacitat.

Gràfic 13. Accessibilitat a la via pública

Districte de Gràcia (Barcelona), 2006



● Quilòmetres accessibles: 65%

● Quilòmetres no accessibles: 35%

Suport a entitats

Taula 45. Subvencions a entitats de persones amb discapacitat

Districte de Gràcia (Barcelona), 2006

	Total
Subvencions sol·licitades	11
Subvencions atorgades	6
Import sol·licitat (€)	142.090,00
Import atorgat (€)	11.100,00

Gent gran

Taula 46. Casals i espais per a gent gran

Districte de Gràcia (Barcelona), 2006

	Casal Montmany	Espai la Sedeta	Casal Penitents	Casal Gràcia	Espai la Miranda	Espai Cardener	Espai el Coll	Total
Tallers i cursos	nd	nd	nd	nd	nd	nd	nd	nd
Hores programades	nd	nd	nd	nd	nd	nd	nd	nd
Inscripcions a tallers i cursos	nd	nd	nd	nd	nd	nd	nd	4.285
Activitats	nd	nd	nd	nd	nd	nd	nd	nd
Participants en activitats	nd	nd	nd	nd	nd	nd	nd	nd
Socis i sòcies dels casals (a 31 de desembre)	nd	nd	nd	nd	nd	nd	nd	2.400

Taula 47. Activitats de dinamització per a gent gran

Districte de Gràcia (Barcelona), 2006

	Activitats	Participants
Trobada de la Gent Gran	7	1.100



Suport a entitats

Taula 48. Subvencions a entitats de gent gran

Districte de Gràcia (Barcelona), 2006

	Total
Subvencions sol·licitades	11
Subvencions atorgades	11
Import sol·licitat (€)	69.048,62
Import atorgat (€)	32.250,00

Pressupost

Taula 49. Despesa. Gent gran

Districte de Gràcia (Barcelona), 2006

	Capítol 1	Capítol 2	Capítol 4	Total
Promoció de la gent gran	0,00	10.291,26	35.850,00	46.141,26
Total	0,00	10.291,26	35.850,00	46.141,26
(%)	0,00	22,30	77,70	100,00

Liquidació del pressupost (en euros).

Dones

Taula 50. Punt d'informació i atenció a les dones (PIAD)

Districte de Gràcia (Barcelona), 2006

	Total
Dones ateses	382
Sessions de grup	15

Font: Direcció de Dones i Drets Civils.

Suport a entitats

Taula 51. Subvencions a entitats de dones

Districte de Gràcia (Barcelona), 2006

	Total
Subvencions sol·licitades	5
Subvencions atorgades	4
Import sol·licitat (€)	74.542,00
Import atorgat (€)	12.200,00

Pressupost

Taula 52. Despesa. Dones

Districte de Gràcia (Barcelona), 2006

	Capítol 1	Capítol 2	Capítol 4	Total
Promoció de les dones	0,00	871,50	0,00	871,50
Total	0,00	871,50	0,00	871,50
(%)	0,00	100,00	0,00	100,00

Liquidació del pressupost (en euros).

Infància

Taula 53. Ludoteques, casals infantils i espais per a adolescents

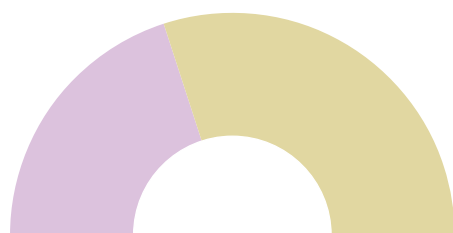
Districte de Gràcia (Barcelona), 2006

	Punt de Dinamització Infantil el Coll	Punt de Dinamització Infantil la Sedeta	Total
Ludoteques (de 0 a 12 anys)			
Usos de ludoteca per famílies i entitats	3.242	2.525	5.767
Usos dels centres escolars	345	590	935
Total	3.587	3.115	6.702
Casals infantils (de 3 a 12 anys)			
Oferta de places	130	210	340
Infants inscrits	125	191	316
Espais d'adolescents (de 12 a 17 anys)*			
Nois i noies inscrits	–	–	0

*L'espai adolescents està dins el casal de joves i no s'inscriuen, són d'accés lliures.

Gràfic 14. Infants inscrits per equipaments infantils

Districte de Gràcia (Barcelona), 2006



- Punt de Dinamització Infantil el Coll: 40%
- Punt de Dinamització Infantil la Sedeta: 60%



Taula 54. Campaña de vacances d'estiu per a infants i adolescents

Districte de Gràcia (Barcelona), 2006

	Casals d'estiu i esportius	Campus Olímpia	Rutes, colònies i campaments	Total
Activitats homologades	11	3	5	19
Places ocupades	3.210	258	263	3.731
Beques sol·licitades	nd	nd	nd	nd
Beques concedides	142	14	13	169
Import atorgat (€)	14.203,00	1.359,00	2.674,00	18.236,00
Places ocupades per infants i adolescents amb discapacitat	17	nd	0	17
Infants i adolescents amb discapacitat	nd	nd	nd	6
Cost dels monitors de suport (€)	nd	nd	nd	5.751,00

Taula 55. Activitats de dinamització infantil

Districte de Gràcia (Barcelona), 2006

	Activitats	Participants
Espectacles infantils al Coll	7	234
Festes del Camp d'en Grassot	4	617
Cinema familiar al Coll	4	43
Mostra de Nadal	2	430
Festes del Coll	2	157
Espectacles infantils a la Sedeta	2	106
Taller i espectacle «Per Sant Jordi al Coll»	1	48
Primavera verda	1	40
Festa major del Coll	1	60
Festa dels casals d'estiu	1	800
Carnaval al Coll (espectacle)	1	150



Suport a entitats

Taula 56. Subvencions a entitats d'infància

Districte de Gràcia (Barcelona), 2006

	Total
Subvencions sol·licitades	2
Subvencions atorgades	1
Import sol·licitat (€)	26.600,00
Import atorgat (€)	1.650,00



Pressupost

Taula 57. Despesa. Infància

Districte de Gràcia (Barcelona), 2006

	Capítol 1	Capítol 2	Capítol 4	Total
Promoció d'infants	0,00	100.021,31	0,00	100.021,31
Total	0,00	100.021,31	0,00	100.021,31
(%)	0,00	100,00	0,00	100,00

Liquidació del pressupost (en euros).

Joventut

Taula 58. Casals de joves i espais joves

Districte de Gràcia (Barcelona), 2006

	Casal del Coll
Serveis	4
Activitats i tallers (programa)	74
Usos	13.547

Totes les activitats i tallers han tingut una bona assistència. Cal destacar la bona tasca desenvolupada per l'animador del casal en el treball de les demandes i els interessos dels joves del barri, sempre des d'un vessant educatiu i socialitzador.

Taula 59. Punts d'informació i assessorament juvenil

Districte de Gràcia (Barcelona), 2006

	Total
Consultes ateses	1.269
Visites a la web	nd
Activitats	nd
Participants en activitats	7.911

Aquest curs s'ha consolidat l'acostament del punt d'informació als centres de secundària que ho han demanat: el resultat ha estat que tres vegades per setmana la informadora va als centres de secundària, és una experiència que caldria mantenir i ampliar.

Taula 60. Sales d'estudi nocturnes

Districte de Gràcia (Barcelona), 2006

	SEN Vila de Gràcia	SEN Jaume Fuster	Total
Usos	12.629	560	13.189
Activitats	214	–	214
Participants a activitats	1.769	–	1.769

Font: Direcció de Joventut.
SEN: sala d'estudi nocturna.

Taula 61. Activitats de dinamització juvenil

Districte de Gràcia (Barcelona), 2006

	Activitats	Participants
Festes del barri (joves i carnestoltes)	2	3.293
Dia de la Música (Coll)	1	700
Bona Nit	26	2.705

Pel que fa al jovent, els concerts i les qüestions relacionades amb la música són els que més públic atreuen, per això estan entre les activitats més programades.

Participació

Taula 62. Comissió de Joventut

Districte de Gràcia (Barcelona), 2006

	Total
Entitats membres	137
Reunions	2
Mitjana d'assistents	10

En paral·lel, s'ha treballat el Pla jove i els temes de l'oci nocturn en altres reunions.

Suport a entitats

Taula 63. Subvencions a entitats de joventut

Districte de Gràcia (Barcelona), 2006

	Total
Subvencions sol·licitades	13
Subvencions atorgades	12
Import sol·licitat (€)	36.032,00
Import atorgat (€)	17.750,00

Pressupost

Taula 64. Despesa. Joventut

Districte de Gràcia (Barcelona), 2006

	Capítol 1	Capítol 2	Capítol 4	Total
Promoció dels joves	0,00	86.832,59	32.401,86	119.234,45
Total	0,00	86.832,59	32.401,86	119.234,45
(%)	0,00	72,83	27,17	100,00

Liquidació del pressupost (en euros).

Educació

Taula 65. Matriculació als centres educatius

Districte de Gràcia (Barcelona), curs 2006-07

	Centres públics	Centres privats
Escoles bressol		
Centres	3	nd
Places	189	nd
Demandes de plaça	276	115
Grau de cobertura de demanda (%)	23	70
Educació infantil i primària		
Centres	14	13
Places	4.075	4.350
Taxa d'escolarització (%)	43,0	49,2
Grau d'ocupació a infantil (%)*	89,3	95,3
Grau d'ocupació a primària (%)*	88,8	93,2
Educació secundària		
Centres	4	10
Places	960	2.370
Taxa d'escolarització (%)	27,5	62,6
Grau d'ocupació (%)*	96,9	89,4


Fonts: Consorci d'Educació de Barcelona i Institut Municipal d'Educació (escola bressol: demanda de plaça i grau de cobertura).

* El càlcul del grau d'ocupació en educació infantil, primària i ESO només preveu la part concertada del sector privat.

Nota: la taxa d'escolarització és la relació entre el nombre d'infants matriculats a les escoles ubicades al districte en els cicles d'infantil i primària i els infants censats al districte en la franja d'edat corresponent.

Gràfic 15. Demanda de places d'escoles bressol

Districte de Gràcia (Barcelona), curs 2006-07



- Demanda atesa: 23%
- Demanda no atesa: 77%

Taula 66. Cessió d'espais de les instal·lacions escolars per a ús social

Districte de Gràcia (Barcelona), 2006

Territori	Centre	Activitat	Tipus d'activitat	Entitat organitzadora	Participants
Gràcia	CEIP J. M. Jujol	Bàsquet	Esportiva	CB Pedagogium	45
	CEIP J. M. Jujol	Bàsquet	Esportiva	AMPA de l'IES Vila de Gràcia	150
	CEIP J. M. Jujol	Bàsquet	Esportiva	Grup de mares del Pla educatiu d'entorn	12
	CEIP J. M. de Sagarra	Futbol	Esportiva	Escola Gravi	18
	CEIP J. M. de Sagarra	Futbol sala	Esportiva	Associació d'Exalumnes	12
	CEIP Reina Violant	Esplai	De lleure	Esplai Matinada Pòrtics	170
	CEIP Reina Violant	Dansa tradicional catalana	Cultural	Associació Cultural Tram	111
	CEIP Reina Violant	Taller de còmic	Artística	Grup d'alumnes	10
	CEIP Reina Violant	Castells	Cultural	Castellers de la Vila de Gràcia	150
	CEIP Reina Violant	Coral	Cultural	Coral Alegre (IMEB)	40
	CEIP Reina Violant	Coral	Cultural	Coral Ariadna	nd
	CEIP Reina Violant	Bàsquet	Esportiva	Grup de veïns	16
	CEIP Reina Violant	Bàsquet	Esportiva	Grup de veïns	15
	CEIP Reina Violant	Ludoteca	De lleure	Districte de Gràcia (PEE)	15
	CEIP Rius i Taulet	Bàsquet	Esportiva	Lluïsos de Gràcia	16
	CEIP Rius i Taulet	Bàsquet	Esportiva	AE Gràcia	9
	CEIP Rius i Taulet	Música	Cultural	Orquestra Simfònica Diaula	55
	CEIP Rius i Taulet	Handbol	Esportiva	AMPA del CEIP Farigola de Vallcarca	60
	CEIP Rius i Taulet	Tir amb arc	Esportiva	Club d'Arquers	15
	CEIP Rius i Taulet	Català	Educativa	Consorci per a la Normalització Lingüística	100
	CEIP Rius i Taulet	Escola d'adults	Educativa	AFA Gràcia	300
	CEIP Rius i Taulet	Assaig de grallers	De cultura popular	Grallers de Gràcia	nd
	CEIP Pau Casals	Bàsquet	Esportiva	Pompeia GCC	40
	CEIP Pau Casals	Bàsquet	Esportiva	Lluïsos de Gràcia	224
	CEIP Pau Casals	Bàsquet	Esportiva	Grup de pares	15
	CEIP Pare Poveda	Futbol sala	Esportiva	Associació Esportiva Gràcia	24
	CEIP La Sedeta	Bàsquet	Esportiva	UE Gaudí	150
	CEIP La Sedeta	Futbol sala	Esportiva	Grup de veïns	20
	CEIP Turó del Cargol	Bàsquet	Esportiva	Associació d'Amics del Reciclatge	30
	CEIP Turó del Cargol	Bàsquet	Esportiva	Associació La Miranda	90
	CEIP Turó del Cargol	Futbol	Esportiva	Ràcing Güell	30

CEIP: centres d'educació infantil i primària.

Taula 67. Promoció educativa

Districte de Gràcia (Barcelona), 2006

	Activitats	Centres participants
Pla educatiu d'entorn de la Vila de Gràcia	71	9
Temps de barri, temps educatiu compartit	35	9
Campanya de civisme «No em ratllis»	3	nd
Sant Jordi sostenible	2	8
Camí escolar	1	3
Jocs florals	1	26
Mostra activitats de secundària	1	6
Mostra de l'Escola Pública	1	18

Fonts: Districte i Institut Municipal d'Educació de Barcelona (Camí escolar / Camí amic).

En el Pla educatiu d'entorn de la Vila de Gràcia participen 62 agents: 9 escoles, 9 AMPA, 11 serveis i 35 entitats. Això ha significat la participació de 3.159 persones en les 71 activitats organitzades.

Taula 68. Consell Escolar del Districte

Districte de Gràcia (Barcelona), 2006

	Total
Membres individuals	48
Reunions del plenari	3
Mitjana d'assistents	30
Comissions o grups de treball	3
Reunions de comissions o grups de treball	10

Taula 69. Consells escolars dels centres

Districte de Gràcia (Barcelona), 2006

	Total
Consells escolars de centre (CEIP/IES)	82
Reunions per consell	45
Representants municipals	9

CEIP: centres d'educació infantil i primària.
IES: instituts d'educació secundària.

L'activitat del Consell Escolar Municipal del Districte de Gràcia al llarg de 2006 s'ha centrat en:

- La presentació, anàlisi i elaboració del dictamen del Consell sobre els criteris d'adequació del Mapa escolar.
- La dinamització, seguiment i avaluació del procés de preinscripció i matriculació: campanya de preinscripció, Subcomissió d'Escolarització, realització de l'informe de matriculació.
- La informació, seguiment, avaluació i aprovació dels circuits, procediments i protocols de cessió d'ús social de les instal·lacions escolars.
- El foment de la coordinació de les escoles i els serveis municipals: Circuit de prevenció als IES, Plans preventius de centre, etc.
- Informació i seguiment dels projectes educatius: Pla educatiu d'entorn de la Vila de Gràcia i Temps de barri, temps educatiu compartit. Participació activa del Consell Escolar Municipal de Districte com a membre de la Comissió Local d'Impuls del Pla d'Entorn.
- Col·laboració i suport a diferents projectes dels Serveis Educatius: Comissió Pla de Formació de Zona; VIII Trobada d'Intercanvi, treballs de recerca...

Al llarg de l'any 2006 s'han renovat els representants municipals als consells escolars de centre.

Suport a entitats

Taula 70. Subvencions a entitats d'educació

Districte de Gràcia (Barcelona), 2006

	Total
Subvencions sol·licitades	24
Subvencions atorgades	19
Import sol·licitat (€)	59.363,48
Import atorgat (€)	27.600,00

Pressupost

Taula 71. Despesa. Educació

Districte de Gràcia (Barcelona), 2006

	Capítol 1	Capítol 2	Capítol 4	Total
Suport obligatori a les escoles	111,53	2.999,11	0,00	3.110,64
Serveis d'educació	0,00	0,00	46.224,77	46.224,77
Total	111,53	2.999,11	46.224,77	49.335,41
(%)	0,23	6,08	93,69	100,00

Liquidació del pressupost (en euros).

Salut pública

Prevenció de la malaltia i promoció de la salut en la població escolar

Taula 72. Programes de salut en la població escolar

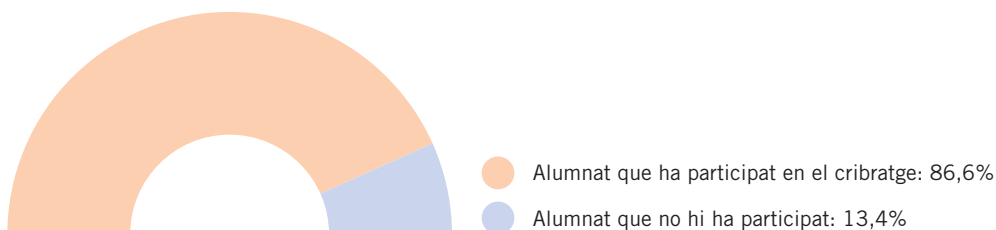
Districte de Gràcia (Barcelona), curs 2005-06

	Centres	Cobertura de centres (%)	Alumnes	Cobertura de l'alumnat (%)
Vigilància epidemiològica de la tuberculosi				
Cribatge tuberculínic (1r de primària)	26	96,2	819	86,6
PPD positius (prova de la tuberculina)	26	-	17	0,9
Vacunacions				
Antihepatitis A+B (6è de primària)	25	100,0	818	87,5
Antitetànica i antidiftèrica (2n d'ESO)	14	100,0	706	87,3
Varicel·la	25	100,0	818	11,2
Programa de salut bucodental				
Educació sanitària	38	89,5	1.319	88,0
Detecció precoç d'anomalies	38	28,9	1.319	29,1
Fluoració (de 1r a 6è de primària)	38	28,9	7.688	24,3
Intervenció a escoles bressol				
Assessoraments	0	0,0	0	0,0
Educació primària				
Tori I (3r i 4t)	25	4,0	818	12,6
Educació secundària obligatòria				
Pase.bcn (1r)	15	40,0	716	55,0
Canvis (2n)	15	28,6	706	32,2
Classe sense fum (2n)	14	0,0	706	0,0
Decideix (3r)	14	46,1	701	54,1
Préssec (4t)	14	30,8	650	33,8
Batxillerat i cicles formatius de grau mitjà				
I tu, què en penses?	14	0,0	nd	nd
Parlem clar	14	7,1	nd	nd
Protocol de l'infant nouvingut				
Casos derivats a l'equip de salut comunitària	25	0,0	0	0,0

Font: Agència de Salut Pública de Barcelona.
ESO: educació secundària obligatòria.

Gràfic 16. Cribatge tuberculínic. Grau de cobertura de l'alumnat

Districte de Gràcia (Barcelona), curs 2005-06



Prevençió de la malaltia i promoció de la salut en la comunitat

Taula 73. Altres actuacions de prevenció i promoció de la salut en la població escolar

Districte de Gràcia (Barcelona), 2006

	Total
Subministrament de farmacioles	
Escoles amb revisió i subministrament de farmaciola	13
Intervencions preventives en cuines escolars	
Cuines revisades	17
Cuines revisades sobre el total (%)	63

Font: Agència de Salut Pública de Barcelona.

Taula 74. Prevenció del càncer de mama

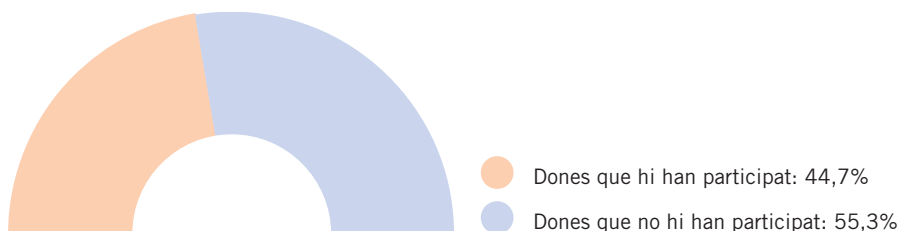
Districte de Gràcia (Barcelona), 2005

	Total
Xerrades de difusió del programa	2
Dones de la població diana que han participat en el programa (%)	44,7

Font: Agència de Salut Pública de Barcelona.

Gràfic 17. Participació en el Programa de prevenció del càncer de mama

Districte de Gràcia (Barcelona), 2005



Prevençió i atenció a les drogodependències

Taula 75. Prevenció i atenció a les drogodependències

Districte de Gràcia (Barcelona), 2006

	Total
Servei d'Orientació de Drogues	
Primeres visites	21
Centre d'Atenció i Seguiment de Drogodependències (CAS)	
Tractaments iniciats	273
Centre de reducció de danys	
Xeringues donades	2.625

Font: Agència de Salut Pública de Barcelona.

S'ha organitzat la primera Jornada de Salut i Activitat Física al Districte de Gràcia, amb 43 participants entre els serveis mèdics i les entitats esportives.

És una jornada de professionals de l'àmbit esportiu i sanitari. El nostre districte és pioner a organitzar aquesta jornada i ja s'està treballant amb l'Agència de Salut Pública per fer la segona jornada.

Pressupost

Taula 76. Despesa. Salut pública

Districte de Gràcia (Barcelona), 2006

	Capítol 1	Capítol 2	Capítol 4	Total
Promoció de la salut	45.656,50	0,00	0,00	45.656,50
Total	45.656,50	0,00	0,00	45.656,50
(%)	100,00	0,00	0,00	100,00

Liquidació del pressupost (en euros).

Esports

Taula 77. Instal·lacions esportives municipals per territoris

Districte de Gràcia (Barcelona), 2006

	Gràcia		Nord		Total	
	Complexos esportius	Altres instal·lacions	Complexos esportius	Altres instal·lacions	Complexos esportius	Altres instal·lacions
Instal·lacions esportives municipals	3	1	1	3	4	4
Abonats i abonades						
Persones abonades	26.753	–	4.531	–	31.284	0
Usos de persones abonades	1.123.575	–	200.523	–	1.324.098	0
Entrades ocasionals	9.887	–	nd	20.157	9.887	20.157
Activitats d'iniciació o promoció esportiva (infants i adolescents)						
Inscripcions	364	350	43	135	407	485
Entrenament i competició						
Entitat usuàries (clubs i associacions esportives)	8	2	1	14	9	16
Participants	838	248	80	955	918	1.203
Cursos						
Inscripcions	1.932	–	303	–	2.235	0
Educació física escolar						
Alumnes participants	2.392	–	1.316	–	3.708	0
Ingressos anuals (€)	9.972.242,00	134.098,00	1.610.268,00	1.422.956,00	11.582.510,00	1.557.054,00
Import recaptat en concepte de cànon (€)	375.202,00	0,00	40.203,00	0,00	415.405,00	0,00

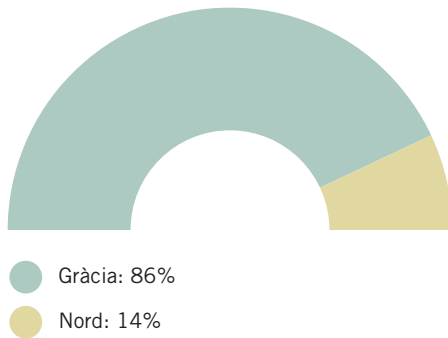
Taula 78. Promoció esportiva

Districte de Gràcia (Barcelona), 2006

Cicles d'activitat	Participants	Activitats	Entitats i escoles participants
La bicicleta a l'escola	341	2	16
Pla d'implantació progressiva	70	2	2
Dona i esport	15	1	1
Activitat física i salut al CAP Vallcarca	20	1	1
Tai-txi. Prevenció de caigudes	25	1	1
Grups d'activitat esportiva	Participants	Grups	
Activitat física i salut	31	1	
Activitats puntuals	Participants		
Mira què faig (P4)	522		
Jocs tradicionals per a 1r de primària	519		
Pibatcross (5è de primària)	500		
Esports d'aventura (cicle mitjà)	488		
Fem atletisme (6è de primària)	457		
Nit de l'Esport	325		
Trobada esportiva (4t d'ESO)	210		
Caminada de la Gent Gran	200		
Atletisme (3r d'ESO)	200		
Mostra d'activitat física de la Gent Gran	150		
Pedalada	100		
Bicibarris	50		
Animació de la Marató	40		

Gràfic 18. Persones abonades a instal·lacions esportives per territoris

Districte de Gràcia (Barcelona), 2006



Participació

Taula 79. Consell de l'Esport

Districte de Gràcia (Barcelona), 2006

	Total
Entitats membres	64
Reunions	1
Mitjana d'assistents	15

Taula 80. Comissions de seguiment de les instal·lacions esportives municipals

Districte de Gràcia (Barcelona), 2006

	Total
Comissions de seguiment	8
Entitats membres	8
Reunions	30

Suport a entitats

Taula 81. Subvencions a entitats esportives

Districte de Gràcia (Barcelona), 2006

	Total
Subvencions sol·licitades	26
Subvencions atorgades	19
Import sol·licitat (€)	134.713,77
Import atorgat (€)	28.160,00



Pressupost

Taula 82. Despesa. Esports

Districte de Gràcia (Barcelona), 2006

	Capítol 1	Capítol 2	Capítol 4	Total
Foment de la pràctica esportiva	0,00	150.621,53	26.710,00	177.331,53
Total	0,00	150.621,53	26.710,00	177.331,53
(%)	0,00	84,94	15,06	100,00

Liquidació del pressupost (en euros).

Cultura

Taula 83. Biblioteques

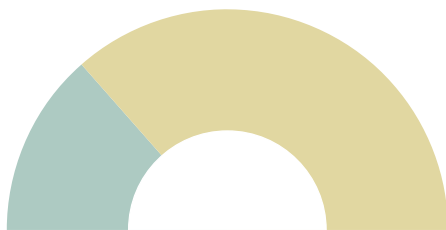
Districte de Gràcia (Barcelona), 2006

	Biblioteca Vila de Gràcia	Biblioteca Jaume Fuster	Total
Visites	241.015	649.171	890.186
Mitjana de visites per dia	952,6	1.870,8	2.823,4
Usos: préstec	60.344	133.314	193.658
Usos: internet	11.656	43.629	55.285
Documents prestats	160.017	390.768	550.785
Documents/habitant	–	–	0,9

Font: Consorci de Biblioteques de Barcelona.

Gràfic 19. Visites per biblioteca

Districte de Gràcia (Barcelona), 2006



- Biblioteca Vila de Gràcia: 27%
- Biblioteca Jaume Fuster: 73%



Taula 84. Promoció i acció cultural

Districte de Gràcia (Barcelona), 2006

	Activitats	Participants
Festival LEM	43	15.721
Festival Tradicionàrius	39	8.100
Tallers Oberts al Carrer (TOG!)	22	nd
Setmana Cultural de la Mediterrània	15	444
L'Hora del Jazz. Concerts a la plaça de Rius i Taulet	8	4.000
Nits Clàssiques a Gràcia	5	545
Cicle de Concerts de Mozart	4	650
Aplec de la Sardana	1	150
Cantada de Nades al Carrer	1	400
Dia de la Música: Pla estratègic de la música a Gràcia	1	180

S'aprova el Pla estratègic de la música a Gràcia, que marca les principals línies estratègiques per als propers anys després d'un procés participatiu amb els agents musicals del territori.

El Festival Tradicionàrius, en la dinovena edició, programa concerts de música folk i tradicional en diferents espais del districte i de la ciutat, atès que el Centre Artesà Tradicionàrius està en fase de rehabilitació.

El Festival LEM arriba a la desena edició, en la qual assoleix un sostre de 43 concerts de música experimental i un total de 15.721 assistents.

Els Tallers Oberts al Carrer (TOG!) juntament amb l'activitat CRAG!, en la seva segona edició, consoliden un programa basat en l'acostament de la creació artística a tots els públics, la Mostra d'Art Efímer a diferents espais de Gràcia i els tallers dels artistes durant un cap de setmana.

Bòsnia és el país convidat a la Setmana Cultural de la Mediterrània, organitzada pel Centre Cívic la Sedeta.

Taula 85. Festes majors

Districte de Gràcia (Barcelona), 2006

	Entitats participants en les comissions o coordinadores de festes
Gràcia	60
El Coll - Vallcarca	3
Camp d'en Grassot	3
Vallcarca (riera i viaducte)	2
La Salut	2
Carrer d'Argentona	1

La Festa Major de Gràcia aglutina, entre el 15 i el 21 d'agost, 701 activitats als 23 carrers guarnits i en diversos espais de festa. Programació d'activitats a totes les places amb un augment de les activitats infantils i la programació musical.

Els barris del Nord de Gràcia celebren les seves festes al voltant del 8 de setembre. Sota un programa comú i alguna activitat conjunta programen durant quatre dies activitats al carrer per a totes les edats.

Les festes del Camp d'en Grassot s'han passat a celebrar el darrer cap de setmana del mes de juny.

Taula 86. Festes de cultura popular

Districte de Gràcia (Barcelona), 2006

	Participants
Cavalcada de Reis a Gràcia	nd
Rebuda dels Reis al Coll	nd
Foguerons de Sant Antoni de Sa Pobla a Gràcia	nd
Carnaval: rua de Gràcia	nd
Sant Medir	nd
Sant Jordi	nd
Revolta de les Quintes	nd
Diades Castelleres: Independència i Festa Major	nd
Diada Bastonera	nd
Diada Gegantera (bianual)	nd
Diada dels Trabucaires	nd
Diada de les Colles de Cultura Popular	nd
Revetlles de Sant Joan	nd
Castanyada	nd
Carnaval: rua i cercavila al Coll	nd
Carnaval: rua al Camp d'en Grassot	nd

Durant el 2006 s'ha treballat, amb les nou colles de cultura popular i les diferents entitats que organitzen les festes dels barris, el Protocol festiu de Gràcia, un document que sistematitza i estructura totes les festes del calendari tradicional gracienc, així com les imatges festives, les colles i els diferents criteris d'intervenció. Pretén difondre, dignificar i protegir el patrimoni festiu gracienc.



Participació

Taula 87. Consell de Cultura

Districte de Gràcia (Barcelona), 2006

	Total
Entitats membres	155
Reunions de plenari	3
Mitjana d'assistents	60

La Comissió de Lectura Pública del Districte es consolida durant aquest any i treballa tres línies estratègiques mitjançant els tres grups de treball que la integren: la col·lecció local (amb l'objectiu de crear un registre de la col·lecció local de Gràcia), les biblioteques escolars (promocionar l'ús de la lectura a través de les escoles i amb les biblioteques públiques) i el petit comerç (promocionar el petit comerç del llibre a Gràcia). S'ha treballat una guia de llibreria amb una setantena d'establiments a Gràcia.

Taula 88. Comissió de Lectura Pública

Districte de Gràcia (Barcelona), 2006

	Total
Membres	15
Reunions	3
Mitjana d'assistents	12

Suport a entitats

Taula 89. Subvencions a entitats de cultura

Districte de Gràcia (Barcelona), 2006

	Total
Subvencions sol·licitades	76
Subvencions atorgades	51
Import sol·licitat (€)	659.764,20
Import atorgat (€)	250.160,00



Pressupost

Taula 90. Despesa. Cultura

Districte de Gràcia (Barcelona), 2006

	Capítol 1	Capítol 2	Capítol 4	Total
Promoció i acció cultural	0,00	327.672,88	283.268,00	610.940,88
Total	0,00	327.672,88	283.268,00	610.940,88
(%)	0,00	53,63	46,37	100,00

Liquidació del pressupost (en euros).



Cooperació i solidaritat

Taula 91. Activitats de cooperació i solidaritat

Districte de Gràcia (Barcelona), 2006

	Activitats	Participants
Gràcia amb Bòsnia	20	150
III Festa de Gràcia Solidària	1	9
Exposició de mines antipersona a càrrec del Moviment per la Pau	1	1
Exposició «Caravana solidària»	1	1
Inercanvi juvenil al Sàhara (ACAPS)	1	1

Participació

Taula 92. Consell de Cooperació i Solidaritat

Districte de Gràcia (Barcelona), 2006

	Total
Entitats membres	15
Reunions	7
Mitjana d'assistents	8

Suport a entitats

Taula 93. Subvencions i suport logístic a entitats de cooperació i solidaritat

Districte de Gràcia (Barcelona), 2006

	Total
Subvencions	
Subvencions sol·licitades	2
Subvencions atorgades	1
Import sol·licitat (€)	11.800,00
Import atorgat (€)	3.500,00
Suport logístic	
Activitats que han rebut ajut	1
Entitats perceptores	9
Import dels ajuts (€)	1.200,00

Medi ambient

Taula 94. Activitats d'educació ambiental

Districte de Gràcia (Barcelona), 2006

	Projectes	Centres educatius o escoles participants	Participants
Agenda 21	18	3	18
Diversos projectes de comunicació ambiental	7	nd	nd
Primavera Verda al Centre Cívic del Coll	5	nd	300
Passeig de Sant Joan	1	6	6

Font: Districte i Sector de Serveis Urbans i Medi Ambient (agenda 21).

Taula 95. Ambientització d'activitats

Districte de Gràcia (Barcelona), 2006

	Activitats	Participants
Festes de les AMPA dels centres educatius	5	1.000
Oficina Verda	4	14
Festa Major de Gràcia	3	100.000
Accions de districte: Nit de l'Esport, Nadal, etc.	3	500
Foguerons de Sa Pobla	2	300
Festes sostenibles d'entitats de Gràcia	2	1.200
Sant Jordi diferent i sostenible	1	300

Participació

Taula 96. Consell de Medi Ambient i Sostenibilitat

Districte de Gràcia (Barcelona), 2006

	Total
Entitats membres	nd
Reunions	2
Mitjana d'assistents	16

Taula 97. Agenda 21

Districte de Gràcia (Barcelona), 2006

	Total
Entitats de districte signants	19

Font: Sector de Serveis Urbans i Medi Ambient.

Suport a entitats

Taula 98. Subvencions i suport logístic a entitats de medi ambient

Districte de Gràcia (Barcelona), 2006

	Total
Subvencions	
Subvencions sol·licitades	4
Subvencions atorgades	2
Import sol·licitat (€)	23.787,02
Import atorgat (€)	1.100,00
Suport logístic	
Activitats que han rebut ajut	10
Entitats perceptores	10
Import dels ajuts (€)	nd

Pressupost

Taula 99. Despesa. Medi ambient

Districte de Gràcia (Barcelona), 2006

	Capítol 1	Capítol 2	Capítol 4	Total
Educació i participació ambiental	0,00	10.952,00	0,00	10.952,00
Total	0,00	10.952,00	0,00	10.952,00
(%)	0,00	100,00	0,00	100,00

Liquidació del pressupost (en euros).

Índex de taules

Taula 1. Distribució de la població per edats i zones estadístiques grans	5
Taula 2. Distribució de la població per edats i zones estadístiques grans (dones)	6
Taula 3. Distribució de la població per edats i zones estadístiques grans (homes)	6
Taula 4. Envel·liment i solitud de la gent gran per zones estadístiques grans	7
Taula 5. Envel·liment i solitud de la gent gran per zones estadístiques grans (dones)	7
Taula 6. Envel·liment i solitud de la gent gran per zones estadístiques grans (homes)	7
Taula 7. Origen i nacionalitat de la població per zones estadístiques grans	8
Taula 8. Origen i nacionalitat de la població per zones estadístiques grans (dones)	8
Taula 9. Origen i nacionalitat de la població per zones estadístiques grans (homes)	8
Taula 10. Prestacions i ingressos de la gent gran i de les persones amb discapacitat per zones estadístiques grans	9
Taula 11. Prestacions i ingressos de la gent gran i de les persones amb discapacitat per zones estadístiques grans (dones)	10
Taula 12. Prestacions i ingressos de la gent gran i de les persones amb discapacitat per zones estadístiques grans (homes)	10
Taula 13. Població amb certificat de discapacitació per zones estadístiques grans	11
Taula 14. Població amb certificat de discapacitació per zones estadístiques grans (dones)	11
Taula 15. Població amb certificat de discapacitació per zones estadístiques grans (homes)	11
Taula 16. Desigualtat social per zones estadístiques grans	12
Taula 17. Entitats associatives per àmbits d'actuació i àrees d'activitat	13
Taula 18. Personal propi	14
Taula 19. Personal extern	14
Taula 20. Equipaments per territoris	15
Taula 21. Despesa per sectors temàtics	16
Taula 22. Personal dels equips bàsics d'atenció social primària	18
Taula 23. Atenció individual i familiar	18
Taula 24. Ajuts econòmics	19
Taula 25. Renda mínima d'inserció	19
Taula 26. Atenció psicològica i jurídica	20
Taula 27. Serveis d'atenció domiciliària	20
Taula 28. Menors atesos pels equips d'atenció a la infància i l'adolescència (EAIA)	21
Taula 29. Acol·liment familiar	21
Taula 30. Prevenció i atenció grupal	21
Taula 31. Prevenció i atenció comunitària	21
Taula 32. Coordinació institucional	21
Taula 33. Convenis amb entitats de serveis socials	21
Taula 34. Subvencions a entitats d'atenció social	22
Taula 35. Despesa. Serveis socials	22
Taula 36. Plans de desenvolupament comunitari	23
Taula 37. Subvencions a entitats dels plans de desenvolupament comunitari	23
Taula 38. Activitat dels centres cívics	24
Taula 39. Despesa. Centres cívics	25
Taula 40. Convenis amb associacions	25
Taula 41. Subvencions a entitats de promoció de l'associacionisme	25
Taula 42. Promoció i suport a persones amb discapacitat	26
Taula 43. Activitats de dinamització de persones amb discapacitat	26
Taula 44. Accessibilitat i mobilitat	26
Taula 45. Subvencions a entitats de persones amb discapacitat	26
Taula 46. Casals i espais per a gent gran	27
Taula 47. Activitats de dinamització per a gent gran	27
Taula 48. Subvencions a entitats de gent gran	27
Taula 49. Despesa. Gent gran	27
Taula 50. Punt d'informació i atenció a les dones (PIAD)	28
Taula 51. Subvencions a entitats de dones	28
Taula 52. Despesa. Dones	28
Taula 53. Ludoteques, casals infantils i espais per a adolescents	29
Taula 54. Campanya de vacances d'estiu per a infants i adolescents	29
Taula 55. Activitats de dinamització infantil	30
Taula 56. Subvencions a entitats d'infància	30
Taula 57. Despesa. Infància	30
Taula 58. Casals de joves i espais joves	31
Taula 59. Punts d'informació i assessorament juvenil	31
Taula 60. Sales d'estudi nocturnes	31
Taula 61. Activitats de dinamització juvenil	31
Taula 62. Comissió de Joventut	31
Taula 63. Subvencions a entitats de joventut	32
Taula 64. Despesa. Joventut	31
Taula 65. Matriculació als centres educatius	33
Taula 66. Cessió d'espais de les instal·lacions escolars per a ús social	34
Taula 67. Promoció educativa	34
Taula 68. Consell Escolar del Districte	35

Taula 69. Consells escolars dels centres	35
Taula 70. Subvencions a entitats d'educació	35
Taula 71. Despesa. Educació	35
Taula 72. Programes de salut en la població escolar	36
Taula 73. Altres actuacions de prevenció i promoció de la salut en la població escolar	37
Taula 74. Prevenció del càncer de mama	37
Taula 75. Prevenció i atenció a les drogodependències	37
Taula 76. Despesa. Salut pública	37
Taula 77. Instal·lacions esportives municipals per territoris	38
Taula 78. Promoció esportiva	38
Taula 79. Consell de l'Esport	39
Taula 80. Comissions de seguiment de les instal·lacions esportives municipals	39
Taula 81. Subvencions a entitats esportives	39
Taula 82. Despesa. Esports	39
Taula 83. Biblioteques	40
Taula 84. Promoció i acció cultural	40
Taula 85. Festes majors	41
Taula 86. Festes de cultura popular	41
Taula 87. Consell de Cultura	41
Taula 88. Comissió de Lectura Pública	41
Taula 89. Subvencions a entitats de cultura	42
Taula 90. Despesa. Cultura	42
Taula 91. Activitats de cooperació i solidaritat	43
Taula 92. Consell de Cooperació i Solidaritat	43
Taula 93. Subvencions i suport logístic a entitats de cooperació i solidaritat	43
Taula 94. Activitats d'educació ambiental	44
Taula 95. Ambientalització d'activitats	44
Taula 96. Consell de Medi Ambient i Sostenibilitat	44
Taula 97. Agenda 21	44
Taula 98. Subvencions i suport logístic a entitats de medi ambient	44
Taula 99. Despesa. Medi ambient	44

Índex de gràfics

Gràfic 1. Piràmide d'edats de la població	5
Gràfic 2. Origen de la població	8
Gràfic 3. Entitats del districte per àrees d'activitat	13
Gràfic 4. Piràmide d'edats del personal propi	14
Gràfic 5. Equipaments per territoris	15
Gràfic 6. Despesa per sectors temàtics	16
Gràfic 7. Subvencions per sectors temàtics	16
Gràfic 8. Suport logístic per sectors temàtics	16
Gràfic 9. Persones ateses per centres de serveis socials	18
Gràfic 10. Import dels ajuts econòmics per conceptes	19
Gràfic 11. Persones diferents inscrites a tallers per centres cívics	24
Gràfic 12. Espectadors o assistents a actes culturals per centres cívics	24
Gràfic 13. Accessibilitat a la via pública	26
Gràfic 14. Infants inscrits per equipaments infantils	29
Gràfic 15. Demanda de places d'escoles bressol	33
Gràfic 16. Cribratge tuberculínic. Grau de cobertura de l'alumnat	36
Gràfic 17. Participació en el Programa de prevenció del càncer de mama	36
Gràfic 18. Persones abonades a instal·lacions esportives per territoris	39
Gràfic 19. Visites per biblioteca	40

Equip de treball per a la Memòria del Districte de Gràcia 2006

Esperanza Álvarez
Carmen de Dios
Antoni Estopiñà
Pilar Leonart
M. Mercedes Jofra
M. Cruz Martín
Bartolomé Ramírez
Josep M. Raya Cobo
Francesc Roma
Rosa Maria Rubio

Coordinació

Carlos Salanova, Xavier Mayo i Pep Gómez, Departament de Recerca i Coneixement, Sector de Serveis Personals

Assessorament lingüístic i coordinació editorial

Rosa Chico

Disseny gràfic i maquetació

Jordi Salvany

Impressió

Estudi 6, S.L. Arts Gràfiques