

Índex

Part I. Informe de gestió	3
Presentació	3
Balanç de l'any 2006	4
Part II. Territori i recursos a l'abast	5
Territori	5
Recursos a l'abast	15
Part III. Memòria de gestió	19
Serveis socials	19
Promoció social	25
Educació	36
Salut pública	40
Esports	42
Cultura	45
Cooperació i solidaritat	48
Medi ambient	49
Índex de taules	50
Índex de gràfics	51

Part I. Informe de gestió

Presentació

A punt de finalitzar aquest mandat, i per segon any consecutiu, teniu a les mans el recull de dades que configuren la memòria anual dels Serveis Personals del Districte de Nou Barris que, conjuntament amb la resta de districtes, ens ha de donar una fotografia força ajustada de la política social de l'Ajuntament de Barcelona.

La realització d'una memòria suposa un exercici imprescindible per valorar l'estat d'execució i els resultats d'uns objectius de treball. En la nostra feina quotidiana sovint es fa difícil disposar d'estris i d'espais per reflexionar sobre el que fem i com ho fem. I en el nostre dia a dia fer això sovint suposa un sobreesforç. Per això és important que iniciatives com aquesta es mantinguin i es consolidin en la nostra cultura de treball.

A Nou Barris l'actuació municipal té unes característiques que la diferencien de la resta de la ciutat i que la fan singular. I una bona part d'aquesta singularitat ve determinada per la participació. Això vol dir que en tots els camps d'actuació hi ha participació en la definició de propostes, en la concreció dels continguts, en la discussió de la seva aplicació, en la realització de les accions i en l'avaluació del seu impacte. En el dia a dia dels Serveis Personals això es concreta en el treball conjunt amb les entitats a partir de les diferents comissions de treball, del funcionament dels consells sectorials de participació, del treball conjunt en projectes compartits, de la feina en qualsevol dels cinc plans comunitaris existents, del dia a dia dels nou equipaments amb gestió cívica, o en la implicació d'entitats en el funcionament quotidià de la resta d'equipaments, de les relacions amb les tretze comissions de festes majors dels barris i amb les diferents coordinadores creades, o simplement atenent i donant resposta a propostes concretes.

La present memòria reflecteix el treball i l'esforç de tot un seguit de professionals que configuren els Serveis Personals del Districte. Després d'un procés de canvis entre diferents equips, han sabut demostrar la seva capacitat de feina així com una forta vocació de servei públic, i han millorat dia rere dia i han tirat endavant tots els objectius marcats per un Pla d'actuació molt ambiciós i complex. Tot això, sens dubte, està contribuint al fet que els veïns i veïnes de Nou Barris se sentin cada vegada més satisfets del tracte i els serveis rebuts.

Gemma Arau i Ceballos

Gerent del Districte de Nou Barris

Balanç de l'any 2006

L'any 2006 ha estat a Nou Barris —m'atreveiria a dir que com a la resta de districtes de la ciutat— un any especialment important. A punt de finalitzar el mandat és ben palpable l'increment de recursos i serveis en l'àmbit dels serveis personals. Des dels augments constants de recursos en el Servei d'Atenció Domiciliària fins a la posada en marxa de nous equipament lúdics, educatius i culturals que conviuen amb «clàssics» del districte com ja ho són els diversos plans comunitaris del nostre territori.

Ha estat, per tant, l'any de fer una certa mirada enre i avaluar també el Programa d'Actuació Municipal del Districte des de 2003 fins ara. El mateix procés de consens en l'elaboració del Programa, amb la participació activa de les associacions i els consells sectorials, crec que és un dels trets que cal destacar. L'increment d'actuacions en el manteniment i la millora de les instal·lacions i edificis, mai suficients en un districte amb un volum tan important d'equipaments com aquest, és un altre dels aspectes per remarcar. També ho és l'aprofundiment en els processos de gestió cívica en la gestió dels serveis públics, o les mesures per garantir la igualtat d'oportunitats de tots els ciutadans i ciutadanes del districte.

Tot això, treballat des de la proximitat. Proximitat amb les entitats, però també avançant en la proximitat amb els ciutadans individuals del nostre districte. Des dels centres cívics, els equipaments infantils, els de joves, els casals de gent gran, els projectes grupals i comunitaris que es desenvolupen des dels serveis socials, els educadors de carrer, etc. ha estat una constant aquest treball conjunt amb les persones. Contrastar les seves opinions amb les nostres, possibilitar les seves iniciatives, ajudar a paliar les seves mancances, intercanviar les experiències mútues, són una petita mostra que és possible, desitjable, i segurament imprescindible aquest treball «de tu a tu» entre la ciutadania i l'Administració.

Com a responsable dels Serveis Personals de Nou Barris, se'm fa impossible destacar un o altre servei

com a exemple de bona pràctica o de professionalitat ben entesa, ja que el nivell d'exigència i implicació dels professionals de la Divisió crec que està en un punt molt més que acceptable. Com en totes les organitzacions grans i complexes, ben segur que en molts aspectes no aconseguim del tot els resultats que esperem, però també és cert que en moltes altres ocasions els resultats superen les previsions. Vull agrair i felicitar cadascun dels treballadors i treballadores de la Divisió pel seu esforç personal i la seva energia i dedicació en aquest projecte comú que és la transformació positiva de les condicions de vida dels ciutadans i ciutadanes de Nou Barris.

Vull expressar el meu agraïment també als altres agents amb els quals treballem, dia a dia, en aquest projecte. Organismes d'altres institucions, fundacions, entitats, empreses, grups informals, veïns i veïnes, professionals... El treball en xarxa ha esdevingut una de les altres característiques pròpies dels Serveis Personals de Nou Barris. Les mirades diverses dels diferents agents no fan res més que enriquir aquest treball en comú.

Per acabar, només cal afegir que si aquest ha estat un any i un mandat de creixement, els propers quatre anys no ho seran menys. L'aplicació de la Llei de la dependència i la propera aprovació de la Llei de serveis socials han de significar un pas molt important en la universalització del sistema de serveis socials. Això unit a les actuacions ja previstes en altres àmbits, juntament amb el treball quotidià de cadascun dels serveis i equipaments, i amb les propostes que puguin sorgir en el proper Programa d'actuació del districte, configuraran uns propers anys on el benestar de les persones serà, de ben segur, un dels eixos prioritaris de l'actuació municipal al nostre districte.

Francesc Barreda Solé
Cap de Serveis Personals
Districte de Nou Barris

Part II. Territori i recursos a l'abast

Territori

Dades sociodemogràfiques

Taula 1. Distribució de la població per edats i zones estadístiques grans

Districte de Nou Barris (Barcelona), 2006

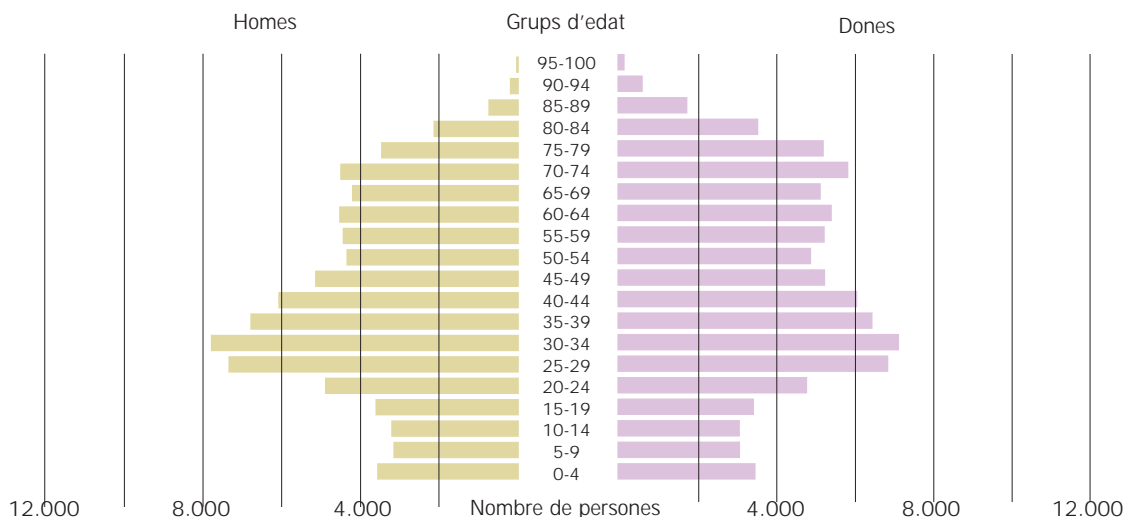
Edat (anys)	Vilapicina - Turó de la Peira		Roquetes - Verdum		Ciutat Meridiana - Vallbona		Nou Barris		Barcelona	Màxim	Mínim
	p		p		p		p				
De 0 a 14	7.416	11	10.158	3	2.102	29	19.676	6	190.091	15.017	192
De 15 a 64	42.543	11	57.940	4	10.127	30	110.610	5	1.105.345	68.604	939
De 65 i més	16.880	5	18.741	4	2.162	33	37.783	3	334.101	22.430	228
Total	66.839	9	86.839	4	14.391	31	168.069	5	1.629.537	103.467	1.359
De 0 a 2	1.632	9	2.262	4	484	31	4.378	5	42.409	2.996	50
De 3 a 12	4.785	10	6.578	4	1.344	30	12.707	5	123.067	10.096	127
De 13 a 16	2.045	11	2.671	3	546	29	5.262	5	49.276	3.729	43
De 17 a 18	1.032	9	1.447	3	320	28	2.799	4	26.377	1.799	23
De 0 a 18 (%)	14,2	22	14,9	17	18,7	3	15,0	5	14,8	23,1	8,3
De 10 a 14	2.479	11	3.200	3	646	29	6.325	5	60.366	4.802	63
De 15 a 19	2.692	9	3.633	3	755	28	7.080	4	65.246	4.501	69
De 20 a 24	3.516	9	5.126	3	1.059	30	9.701	4	93.190	5.633	102
De 25 a 29	5.219	10	7.528	3	1.450	29	14.197	5	141.558	9.001	126
De 10 a 29 (%)	20,8	31	22,4	18	27,2	3	22,2	5	22,1	30,3	19,4
De 30 a 64 (%)	46,6	36	48,0	30	47,7	31	47,4	10	49,4	54,5	46,0
De 65 a 74 (%)	12,6	2	11,5	4	9,0	28	11,7	1	9,8	12,7	4,7
De 75 i més (%)	12,6	5	10,1	21	6,0	36	10,8	4	10,7	16,3	5,7

Font: Departament d'Estadística municipal.

p: posició de l'indicador del barri entre les 38 zones estadístiques grans (ZEG) existents, d'1 a 38, o si escau de l'indicador del districte entre els 10 existents, d'1 a 10. Independentment de l'indicador, i a efecte de la lectura de la taula, la posició 1 assenjala sempre el valor més alt tot i que això no sempre significa la millor situació.

Gràfic 1. Piràmide d'edats de la població

Districte de Nou Barris (Barcelona), 2006



Taula 2. Distribució de la població per edats i zones estadístiques grans (dones)

Districte de Nou Barris (Barcelona), 2006

Edat (anys)	Vilapicina - Turó de la Peira		Roquetes - Verdum		Ciutat Meridiana - Vallbona		Nou Barris		Barcelona	Màxim	Mínim
	p		p		p		p				
De 0 a 14	3.673	11	4.973	3	1.020	29	9.666	5	92.949	7.555	96
De 15 a 64	21.692	11	28.901	4	4.813	30	55.406	5	558.021	35.817	469
De 65 i més	10.081	6	10.986	4	1.229	34	22.296	4	204.011	14.169	136
Total	35.446	9	44.860	4	7.062	33	87.368	5	854.981	56.914	701
De 0 a 2	805	9	1.093	5	246	30	2.144	5	20.825	1.529	19
De 3 a 12	2.376	11	3.229	3	651	29	6.256	5	60.095	5.054	69
De 13 a 16	1.018	8	1.284	3	260	28	2.562	5	24.028	1.876	21
De 17 a 18	480	11	713	3	161	27	1.354	4	12.832	905	16
De 0 a 18 (%)	13,2	23	14,1	13	18,7	3	14,1	5	13,8	23,4	9,3
De 10 a 14	1.222	9	1.578	3	289	28	3.089	5	29.444	2.415	42
De 15 a 19	1.296	10	1.770	3	378	27	3.444	4	31.793	2.249	40
De 20 a 24	1.747	10	2.546	3	492	29	4.785	4	46.348	2.875	54
De 25 a 29	2.587	10	3.563	4	681	31	6.831	4	69.337	4.551	71
De 10 a 29 (%)	19,3	33	21,1	17	26,1	4	20,8	5	22,1	30,9	17,8
De 30 a 64 (%)	45,3	34	46,9	28	46,2	33	46,2	9	48,0	52,0	43,4
De 65 a 74 (%)	13,7	1	12,1	6	9,4	31	12,5	1	10,5	13,7	5,3
De 75 i més (%)	14,8	9	12,4	22	8,0	37	13,0	5	13,4	19,2	7,4

Font: Departament d'Estadística municipal.

p: posició de l'indicador del barri entre les 38 zones estadístiques grans (ZEG) existents, d'1 a 38, o si escau de l'indicador del districte entre els 10 existents, d'1 a 10. Independentment de l'indicador, i a efecte de la lectura de la taula, la posició 1 assenyalava sempre el valor més alt tot i que això no sempre significa la millor situació.

Taula 3. Distribució de la població per edats i zones estadístiques grans (homes)

Districte de Nou Barris (Barcelona), 2006

Edat (anys)	Vilapicina - Turó de la Peira		Roquetes - Verdum		Ciutat Meridiana - Vallbona		Nou Barris		Barcelona	Màxim	Mínim
	p		p		p		p				
De 0 a 14	3.743	11	5.185	3	1.082	29	10.010	4	97.142	7.462	96
De 15 a 64	20.851	12	29.039	3	5.314	30	55.204	6	547.324	32.787	470
De 65 i més	6.799	5	7.755	3	933	33	15.487	4	130.090	8.261	92
Total	31.393	10	41.979	3	7.329	30	80.701	3	774.556	46.553	658
De 0 a 2	827	10	1.169	4	238	29	2.234	5	21.584	1.467	31
De 3 a 12	2.409	11	3.349	3	693	29	6.451	6	62.972	5.042	58
De 13 a 16	1.027	10	1.387	3	286	29	2.700	6	25.248	1.853	22
De 17 a 18	552	8	734	3	159	29	1.445	4	13.545	894	7
De 0 a 18 (%)	15,3	24	15,8	19	18,8	8	15,9	5	15,9	23,3	7,5
De 10 a 14	1.257	11	1.622	3	357	28	3.236	6	30.922	2.387	21
De 15 a 19	1.396	8	1.863	2	377	30	3.636	4	33.453	2.252	29
De 20 a 24	1.769	10	2.580	3	567	29	4.916	4	46.842	2.771	48
De 25 a 29	2.632	12	3.965	2	769	30	7.366	5	72.221	4.450	55
De 10 a 29 (%)	22,5	30	23,9	15	28,2	3	23,7	5	23,7	29,8	21,3
De 30 a 64 (%)	48,0	36	49,1	31	49,1	32	48,7	10	51,0	58,5	45,8
De 65 a 74 (%)	11,5	3	10,8	5	8,7	21	10,9	1	9,0	11,8	4,2
De 75 i més (%)	10,2	2	7,7	19	4,1	37	8,3	4	7,8	12,8	3,4

Font: Departament d'Estadística municipal.

p: posició de l'indicador del barri entre les 38 zones estadístiques grans (ZEG) existents, d'1 a 38, o si escau de l'indicador del districte entre els 10 existents, d'1 a 10. Independentment de l'indicador, i a efecte de la lectura de la taula, la posició 1 assenyalava sempre el valor més alt tot i que això no sempre significa la millor situació.

Taula 4. Envel·liment i solitud de la gent gran per zones estadístiques grans

Districte de Nou Barris (Barcelona), 2006

	Vilapicina - Turó de la Peira	p	Roquetes - Verdum	p	Ciutat Meridiana - Vallbona	p	Nou Barris	p	Barcelona	Màxim	Mínim
Índex d'envel·liment	227,6	4	184,5	15	102,9	36	192,0	3	175,8	255,5	77,1
Índex de sobreenvel·liment	49,9	25	46,9	32	39,9	38	47,8	10	52,3	60,9	39,9
Índex de dependència demogràfica	57,1	3	49,9	11	42,1	33	51,9	2	47,4	62,1	20,4
Índex de solitud de les persones de 65 anys i més (%)	22,7	23	22,4	27	19,3	35	22,4	9	24,6	32,1	16,1
Índex de solitud de les persones de 75 anys i més (%)	28,5	25	29,5	20	26,9	31	28,9	6	30,6	38,3	19,6

Font: Departament d'Estadística municipal.

Elaboració: Departament de Recerca i Coneixement. Sector de Serveis Personals.

p: posició de l'indicador del barri entre les 38 zones estadístiques grans (ZEG) existents, d'1 a 38, o si escau de l'indicador del districte entre els 10 existents, d'1 a 10. Independentment de l'indicador, i a efecte de la lectura de la taula, la posició 1 assenyalava sempre el valor més alt tot i que això no sempre significa la millor situació.

Taula 5. Envel·liment i solitud de la gent gran per zones estadístiques grans (dones)

Districte de Nou Barris (Barcelona), 2006

	Vilapicina - Turó de la Peira	p	Roquetes - Verdum	p	Ciutat Meridiana - Vallbona	p	Nou Barris	p	Barcelona	Màxim	Mínim
Índex d'envel·liment	274,5	4	220,9	16	120,5	36	230,7	4	219,5	309,0	83,8
Índex de sobreenvel·liment	52,0	28	50,4	31	45,8	38	50,9	10	56,1	64,5	45,8
Índex de solitud de les dones de 65 anys i més (%)	30,8	20	30,2	24	26,3	35	30,3	8	32,2	39,0	22,8
Índex de solitud de les dones de 75 anys i més (%)	38,1	18	38	19	34,5	30	37,9	6	38,8	46,3	26,3

Font: Departament d'Estadística municipal.

Elaboració: Departament de Recerca i Coneixement. Sector de Serveis Personals.

p: posició de l'indicador del barri entre les 38 zones estadístiques grans (ZEG) existents, d'1 a 38, o si escau de l'indicador del districte entre els 10 existents, d'1 a 10. Independentment de l'indicador, i a efecte de la lectura de la taula, la posició 1 assenyalava sempre el valor més alt tot i que això no sempre significa la millor situació.

Taula 6. Envel·liment i solitud de la gent gran per zones estadístiques grans (homes)

Districte de Nou Barris (Barcelona), 2006

	Vilapicina - Turó de la Peira		Roquetes - Verdum		Ciutat Meridiana - Vallbona		Nou Barris		Barcelona	Màxim	Mínim
		p		p		p		p			
Índex d'envel·liment	181,6	2	149,6	9	86,2	34	154,7	1	133,9	197,3	69,9
Índex de sobreenvelliment	46,9	17	41,8	32	32,0	38	43,4	10	46,4	57,2	32,0
Índex de solitud dels homes de 65 anys i més (%)	10,7	29	11,4	25	10,1	34	11	8	12,7	22,8	6,5
Índex de solitud dels homes de 75 anys i més (%)	12,6	33	14,9	15	12,7	30	13,7	3	15,0	22,7	6,7

Font: Departament d'Estadística municipal.

Elaboració: Departament de Recerca i Coneixement. Sector de Serveis Personals.

p: posició de l'indicador del barri entre les 38 zones estadístiques grans (ZEG) existents, d'1 a 38, o si escau de l'indicador del districte entre els 10 existents, d'1 a 10. Independentment de l'indicador, i a efecte de la lectura de la taula, la posició 1 assenyalava sempre el valor més alt tot i que això no sempre significa la millor situació.

Taula 7. Origen i nacionalitat de la població per zones estadístiques grans

Districte de Nou Barris (Barcelona), 2006

	Vilapicina - Turó de la Peira		Roquetes - Verdum		Ciutat Meridiana - Vallbona		Nou Barris		Barcelona	Màxim	Mínim
		p		p		p		p			
Població nascuda a Catalunya (%)	53,6	28	51,4	31	41,8	34	51,4	9	58,7	71,8	24,5
Població nascuda a la resta d'Espanya (%)	29,8	5	33,7	1	29,1	6	31,8	1	21,6	33,7	12,2
Població nascuda a l'estranger (%)	16,6	23	14,9	30	29,0	6	16,8	5	19,7	63,3	10,5
Població de nacionalitat estrangera (%)	14,0	22	12,9	25	26,8	6	14,5	4	16,5	60,3	8,2

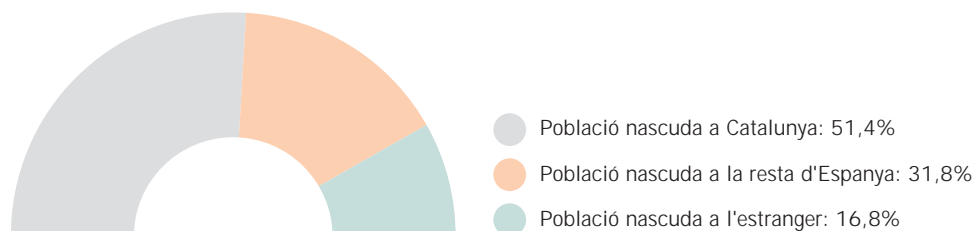
Font: Departament d'Estadística municipal.

Elaboració: Departament de Recerca i Coneixement. Sector de Serveis Personals.

p: posició de l'indicador del barri entre les 38 zones estadístiques grans (ZEG) existents, d'1 a 38, o si escau de l'indicador del districte entre els 10 existents, d'1 a 10. Independentment de l'indicador, i a efecte de la lectura de la taula, la posició 1 assenyalava sempre el valor més alt tot i que això no sempre significa la millor situació.

Gràfic 2. Origen de la població

Districte de Nou Barris (Barcelona), 2006



Taula 8. Origen i nacionalitat de la població per zones estadístiques grans (dones)

Districte de Nou Barris (Barcelona), 2006

	Vilapicina - Turó de la Peira	p	Roquetes - Verdum	p	Ciutat Meridiana - Vallbona	p	Nou Barris	p	Barcelona	Màxim	Mínim
Dones nascudes a Catalunya (%)	51,6	29	49,6	33	41,8	36	49,8	9	58,1	69,5	28,6
Dones nascudes a la resta d'Espanya (%)	32,3	5	36,4	1	32,0	6	34,3	1	23,6	36,4	13,5
Dones nascudes a l'estranger (%)	16,2	25	14,0	31	26,3	6	15,9	6	18,3	57,9	10,4
Dones de nacionalitat estrangera (%)	13,3	21	11,9	29	23,6	5	13,4	5	14,9	54,3	7,9

Font: Departament d'Estadística municipal.

Elaboració: Departament de Recerca i Coneixement. Sector de Serveis Personals.

p: posició de l'indicador del barri entre les 38 zones estadístiques grans (ZEG) existents, d'1 a 38, o si escau de l'indicador del districte entre els 10 existents, d'1 a 10. Independentment de l'indicador, i a efecte de la lectura de la taula, la posició 1 assenyalava sempre el valor més alt tot i que això no sempre significa la millor situació.

Taula 9. Origen i nacionalitat de la població per zones estadístiques grans (homes)

Districte de Nou Barris (Barcelona), 2006

	Vilapicina - Turó de la Peira	p	Roquetes - Verdum	p	Ciutat Meridiana - Vallbona	p	Nou Barris	p	Barcelona	Màxim	Mínim
Homes nascuts a Catalunya (%)	55,9	27	53,3	30	41,9	34	53,3	9	59,4	74,5	21,4
Homes nascuts a la resta d'Espanya (%)	27,1	5	30,9	1	26,4	6	29,0	1	19,4	30,9	10,9
Homes nascuts a l'estranger (%)	17,0	22	15,8	28	31,7	7	17,7	5	21,2	67,4	10,6
Homes de nacionalitat estrangera (%)	14,6	22	13,9	23	29,9	6	15,7	4	18,3	64,9	8,5

Font: Departament d'Estadística municipal.

Elaboració: Departament de Recerca i Coneixement. Sector de Serveis Personals.

p: posició de l'indicador del barri entre les 38 zones estadístiques grans (ZEG) existents, d'1 a 38, o si escau de l'indicador del districte entre els 10 existents, d'1 a 10. Independentment de l'indicador, i a efecte de la lectura de la taula, la posició 1 assenyalava sempre el valor més alt tot i que això no sempre significa la millor situació.

Taula 10. Prestacions i ingressos de la gent gran i de les persones amb discapacitat per zones estadístiques grans

Districte de Nou Barris (Barcelona), 2006

	Vilapicina - Turó de la Peira		Roquetes - Verdum		Ciutat Meridiana - Vallbona		Nou Barris		Barcelona	Màxim	Mínim
	p	p	p	p	p	p	p	p			
Perceptors de LISMI	29	4	51	1	11	20	91	1	537	51	0
Perceptors de FAS	1	9	0	-	0	-	1	8	36	6	0
Perceptors de PNC per jubilació	352	8	394	5	94	30	840	6	8.342	573	10
Perceptors de PNC per invalidesa	319	6	521	2	132	25	972	4	7.620	781	11
Perceptors totals de PNC	701	8	966	2	237	28	1.904	5	16.535	1.361	21
Perceptors de PNC / població total	10,5	15	11,1	13	16,5	5	11,3	3	10,2	27,8	3,8
Perceptors de PNC per jubilació / població de 65 anys i més	20,9	27	21,0	26	43,5	5	22,2	7	25,0	74,0	10,1
Perceptors de la renda mínima d'inserció	nd	nd	nd	nd	nd	nd	301	4	2.946	726	57
Perceptors de la renda mínima d'inserció / població total	nd	nd	nd	nd	nd	nd	2,0	3	1,8	6,1	0,7
Població de 62 anys i més amb ingressos < 1 IPREM	7.322	2	9.357	1	1.386	30	18.425	2	127.113	9.357	55
Població de 62 anys i més amb ingressos > 1 IPREM i < 2 IPREM	7.025	2	7.846	1	768	34	15.910	3	115.951	7.846	75

Font: Generalitat de Catalunya.

FAS: fons d'assistència social.

IPREM: indicador públic de renda d'efectes múltiples.

LISMI: subsidi de garantia d'ingressos mínims (Llei d'integració social de minusvàlids).

PNC: pensió no contributiva.

p: posició de l'indicador del barri entre les 38 zones estadístiques grans (ZEG) existents, d'1 a 38, o si escau de l'indicador del districte entre els 10 existents, d'1 a 10. Independentment de l'indicador, i a efecte de la lectura de la taula, la posició 1 assenyalava sempre el valor més alt tot i que això no sempre significa la millor situació.

Taula 11. Prestacions i ingressos de la gent gran i de les persones amb discapacitat per zones estadístiques grans (dones)

Districte de Nou Barris (Barcelona), 2006

	Vilapicina - Turó de la Peira		Roquetes - Verdum		Ciutat Meridiana - Vallbona		Nou Barris		Barcelona	Màxim	Minim
		p		p		p		p			
Perceptores de LISMI	29	2	46	1	10	17	85	1	414	46	0
Perceptores de FAS	1	9	0	-	0	-	1	8	29	5	0
Perceptores de PNC per jubilació	301	7	342	5	75	30	718	3	6.498	438	7
Perceptores de PNC per invalidesa	183	6	304	2	74	26	561	3	4.026	348	5
Perceptores totals de PNC	514	6	692	2	159	29	1.365	3	10.967	716	14
Perceptores de PNC / total de dones	14,5	15	15,4	14	22,5	2	15,6	2	12,8	32,5	4,6
Perceptores de PNC per jubilació / població de 65 anys i més	29,9	21	31,1	16	61,0	3	32,2	3	31,9	77,6	14,2

Font: Generalitat de Catalunya.

FAS: fons d'assistència social.

IPREM: indicador públic de renda d'efectes múltiples.

LISMI: subsidi de garantia d'ingressos mínims (Llei d'integració social de minusvàlids).

PNC: pensió no contributiva.

p: posició de l'indicador del barri entre les 38 zones estadístiques grans (ZEG) existents, d'1 a 38, o si escau de l'indicador del districte entre els 10 existents, d'1 a 10. Independentment de l'indicador, i a efecte de la lectura de la taula, la posició 1 assenyalava sempre el valor més alt tot i que això no sempre significa la millor situació.

Taula 12. Prestacions i ingressos de la gent gran i de les persones amb discapacitat per zones estadístiques grans (homes)

Districte de Nou Barris (Barcelona), 2006

	Vilapicina - Turó de la Peira		Roquetes - Verdum		Ciutat Meridiana - Vallbona		Nou Barris		Barcelona	Màxim	Minim
		p		p		p		p			
Perceptors de LISMI	0	-	5	5	1	26	6	7	123	14	0
Perceptors de FAS	0	-	0	-	0	-	0	-	7	1	0
Perceptors de PNC per jubilació	51	13	52	12	19	29	122	8	1.844	202	1
Perceptors de PNC per invalidesa	136	8	217	2	58	25	411	4	3.594	433	5
Perceptors totals de PNC	187	10	274	4	78	28	539	5	5.568	645	7
Perceptors de PNC / total d'homes	6,0	22	6,5	16	10,6	6	6,7	4	7,2	24,0	2,9
Perceptors de PNC per jubilació / població de 65 anys i més	7,5	31	6,7	34	20,4	7	7,9	9	14,2	68,4	4,8

Font: Generalitat de Catalunya.

FAS: fons d'assistència social.

IPREM: indicador públic de renda d'efectes múltiples.

LISMI: subsidi de garantia d'ingressos mínims (Llei d'integració social de minusvàlids).

PNC: pensió no contributiva.

p: posició de l'indicador del barri entre les 38 zones estadístiques grans (ZEG) existents, d'1 a 38, o si escau de l'indicador del districte entre els 10 existents, d'1 a 10. Independentment de l'indicador, i a efecte de la lectura de la taula, la posició 1 assenyalava sempre el valor més alt tot i que això no sempre significa la millor situació.

Taula 13. Població amb certificat de discapacitació per zones estadístiques grans

Districte de Nou Barris (Barcelona), 2006

	Vilapicina - Turó de la Peira		Roquetes - Verdum		Ciutat Meridiana - Vallbona		Nou Barris		Barcelona	Màxim	Mínim
	p		p		p		p				
Població amb certificat de discapacitació	nd	nd	nd	nd	nd	nd	13.794	3	106.274	17.444	3.871
Prevalença de discapacitació	nd	nd	nd	nd	nd	nd	8,2	2	6,5	8,3	4,6

Font: Gabinet d'Estudis i Planificació. Departament d'Acció Social i Ciutadania. Generalitat de Catalunya.

Elaboració: Departament de Recerca i Coneixement. Sector de Serveis Personals.

p: posició de l'indicador del barri entre les 38 zones estadístiques grans (ZEG) existents, d'1 a 38, o si escau de l'indicador del districte entre els 10 existents, d'1 a 10. Independentment de l'indicador, i a efecte de la lectura de la taula, la posició 1 assenyalava sempre el valor més alt tot i que això no sempre significa la millor situació.

Taula 14. Població amb certificat de discapacitació per zones estadístiques grans (dones)

Districte de Nou Barris (Barcelona), 2006

	Vilapicina - Turó de la Peira		Roquetes - Verdum		Ciutat Meridiana - Vallbona		Nou Barris		Barcelona	Màxim	Mínim
	p		p		p		p				
Dones amb certificat de discapacitació	nd	nd	nd	nd	nd	nd	6.966	3	54.794	9.586	2.062
Prevalença de discapacitació (dones)	nd	nd	nd	nd	nd	nd	8,0	2	6,4	8,4	4,5

Font: Gabinet d'Estudis i Planificació. Departament d'Acció Social i Ciutadania. Generalitat de Catalunya.

Elaboració: Departament de Recerca i Coneixement. Sector de Serveis Personals.

p: posició de l'indicador del barri entre les 38 zones estadístiques grans (ZEG) existents, d'1 a 38, o si escau de l'indicador del districte entre els 10 existents, d'1 a 10. Independentment de l'indicador, i a efecte de la lectura de la taula, la posició 1 assenyalava sempre el valor més alt tot i que això no sempre significa la millor situació.

Taula 15. Població amb certificat de discapacitació per zones estadístiques grans (homes)

Districte de Nou Barris (Barcelona), 2006

	Vilapicina - Turó de la Peira		Roquetes - Verdum		Ciutat Meridiana - Vallbona		Nou Barris		Barcelona	Màxim	Mínim
	p		p		p		p				
Homes amb certificat de discapacitació	nd	nd	nd	nd	nd	nd	6.828	3	51.480	7.858	1.809
Prevalença de discapacitació (homes)	nd	nd	nd	nd	nd	nd	8,5	1	6,6	8,5	4,6

Font: Gabinet d'Estudis i Planificació. Departament d'Acció Social i Ciutadania. Generalitat de Catalunya.

Elaboració: Departament de Recerca i Coneixement. Sector de Serveis Personals.

p: posició de l'indicador del barri entre les 38 zones estadístiques grans (ZEG) existents, d'1 a 38, o si escau de l'indicador del districte entre els 10 existents, d'1 a 10. Independentment de l'indicador, i a efecte de la lectura de la taula, la posició 1 assenyalava sempre el valor més alt tot i que això no sempre significa la millor situació.

Taula 16. Desigualtat social per zones estadístiques grans

Districte de Nou Barris (Barcelona), diversos anys

	Vilapicina - Turó de la Peira		Roquetes - Verdum		Ciutat Meridiana - Vallbona		Nou Barris		Barcelona	Màxim	Mínim
		p		p		p		p			
Taxa de persones amb formació insuficient (%) (any 2006)	17,1	10	21,7	1	20,6	3	19,8	1	12,3	21,7	6,3
Taxa de persones amb titulació superior (%) (any 2006)	6,5	30	4,0	35	2,7	38	4,9	10	14,2	31,7	2,7
Població ocupada (any 2001)	26.008	10	35.334	4	5.196	33	66.538	5	645.682	41.534	152
Població aturada (any 2001)	3.616	7	5.097	1	787	31	9.500	4	78.564	5.097	30
Taxa d'atur (%) (any 2001)	12,2	11	12,6	9	13,2	7	12,5	2	10,8	17,2	7,6
Esperança de vida en néixer (anys 1997-2002)	80,5	15	79,3	26	78,2	31	79,7	8	79,7	82,48	75,3
Índex sintètic de desigualtat social estandarditzat (any 2001)	768	23	748	31	721	36	754	8	780	842	717

Elaboració: Departament de Recerca i Coneixement. Sector de Serveis Personals.

p: posició de l'indicador del barri entre les 38 zones estadístiques grans (ZEG) existents, d'1 a 38, o si escau de l'indicador del districte entre els 10 existents, d'1 a 10. Independentment de l'indicador, i a efecte de la lectura de la taula, la posició 1 assenyala sempre el valor més alt tot i que això no sempre significa la millor situació.

Xarxa associativa

Taula 17. Entitats associatives per àmbits d'actuació i àrees d'activitat

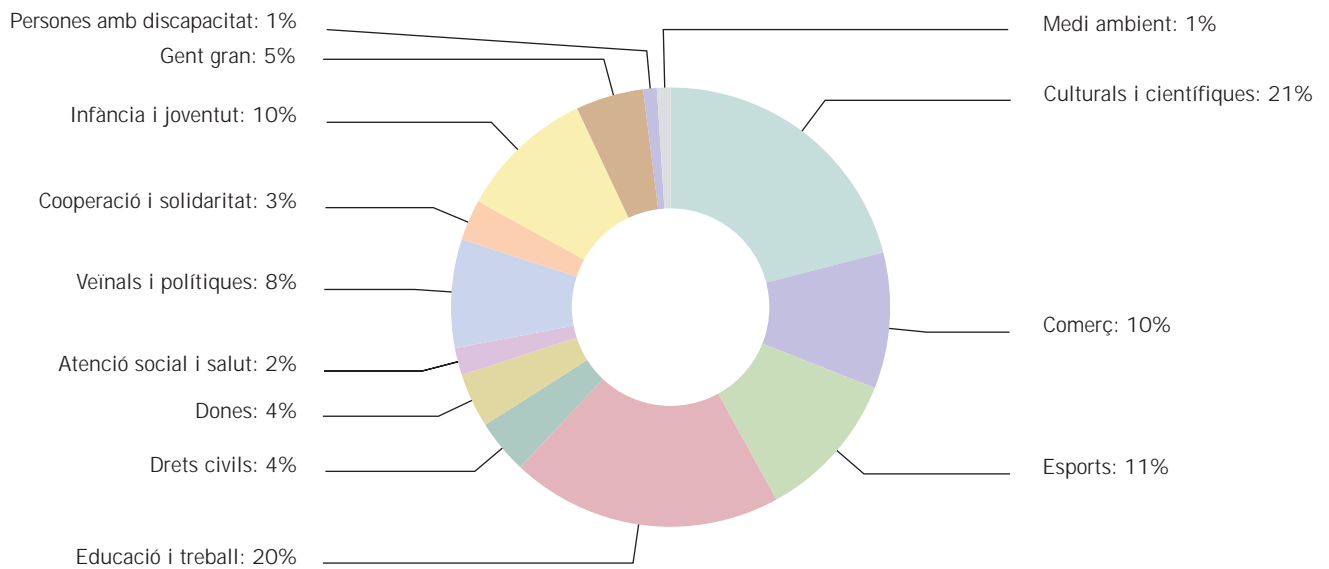
Districte de Nou Barris (Barcelona), 2006

Àrees d'activitat	Districte	Ciutat	Total
Culturals i científiques (inclou corals, teatre, societats)	63	5	68
Comerç	33	0	33
Esports	31	4	35
Educació (inclou AMPA) i treball	62	0	62
Drets civils	2	10	12
Dones	8	4	12
Atenció social i salut	2	3	5
Religioses	0	0	0
Veïnals (inclou comunicació) i polítiques	27	0	27
Cooperació i solidaritat	4	5	9
Infància i joventut	30	1	31
Gent gran	15	2	17
Persones amb discapacitat	3	0	3
Medi ambient	3	1	4
Altres entitats	0	0	0
Total	283	35	318

AMPA: associació de mares i pares d'alumnes.

Gràfic 3. Entitats del districte per àrees d'activitat

Districte de Nou Barris (Barcelona), 2006



Recursos a l'abast

Recursos humans

Taula 18. Personal propi

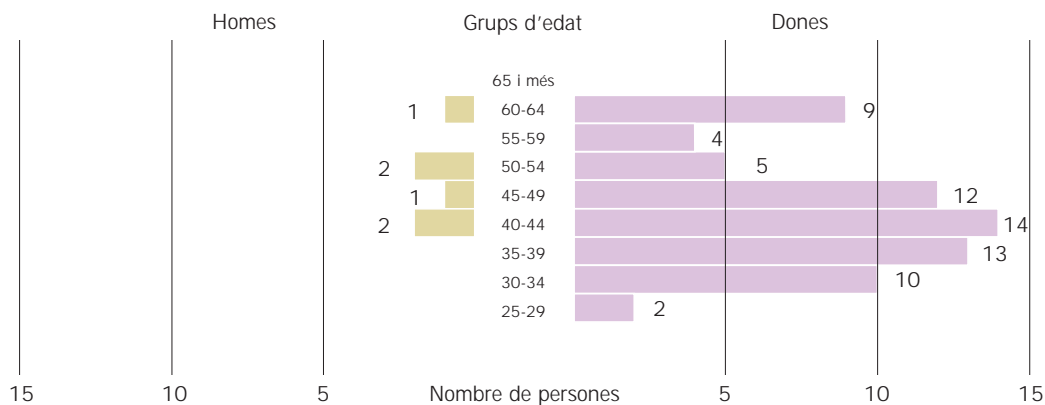
Districte de Nou Barris (Barcelona), 2006

	Grup A	Grup B	Grup C	Grup D	Grup E	Total
Divisió de Serveis Personals	3	6	1	2	0	12
Centres de serveis socials	3	38	2	4	3	50
Centres cívics	0	2	1	1	0	4
Altres instal·lacions o serveis	0	0	0	2	7	9
Total	6	46	4	9	10	75

Dades a 31 de desembre.

Gràfic 4. Piràmide d'edats del personal propi

Districte de Nou Barris (Barcelona), 2006



Taula 19. Personal extern

Districte de Nou Barris (Barcelona), 2006

	Total
Centres cívics	26,0
Plans comunitaris	11,0
Serveis per a dones	1,0
Serveis per a infants	18,0
Serveis per a joves	6,0
Serveis per a gent gran	2,0
Serveis de medi ambient	0,0
Equipaments esportius	0,0
Atenció social «A partir del carrer»	4,0
Treballadores familiars*	58,5
Total	126,5

*Personal estandarditzat calculat en hores per any per treballador/a.

Dades a 31 de desembre.

Taula 20. Activitats de formació

Districte de Nou Barris (Barcelona), 2006

	Total
Cursos	24
Assistents	87

Xarxa d'infraestructures (equipaments i serveis)

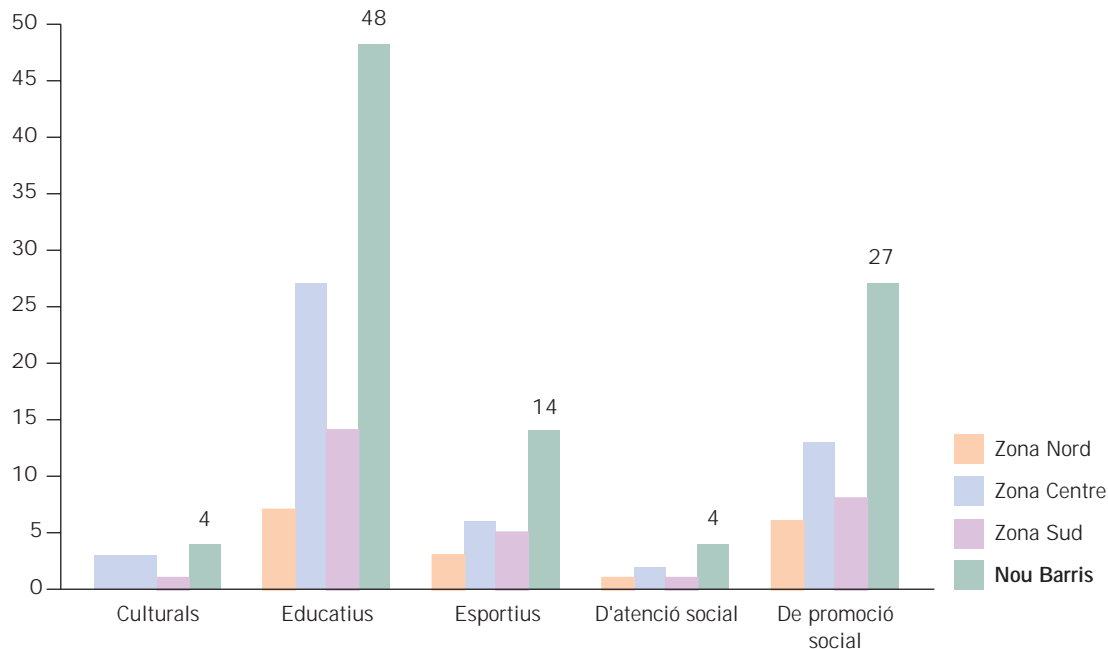
Taula 21. Equipaments per territoris

Districte de Nou Barris (Barcelona), 2006

	Zona Nord	Zona Centre	Zona Sud	Total
Biblioteques i sales de lectura	0	3	1	4
Escoles bressol	1	8	2	11
Col·legis d'educació infantil i primària	4	15	5	24
Centres d'educació especial	1	0	1	2
Instituts d'educació secundària	1	4	6	11
Centres cívics i culturals	1	0	4	5
Casals de barri	2	2	1	5
Casals i espais de gent gran	1	3	2	6
Espais joves, casals i punts d'informació	0	4	0	4
Casals infantils i ludoteques	2	3	1	6
Equipaments esportius	3	6	5	14
Centres de serveis socials	1	2	1	4
Aula ambiental	0	0	0	0
Punts d'informació i assessorament per a dones	0	1	0	1
Total	17	51	29	97

Gràfic 5. Equipaments per territoris

Districte de Nou Barris (Barcelona), 2006



Pressupost

Taula 22. Ingressos

Districte de Nou Barris (Barcelona), 2006

	Import	%
Centres cívics	126.624,70	100,00
Total	126.624,70	100,00

En euros

Taula 23. Despesa per sectors temàtics

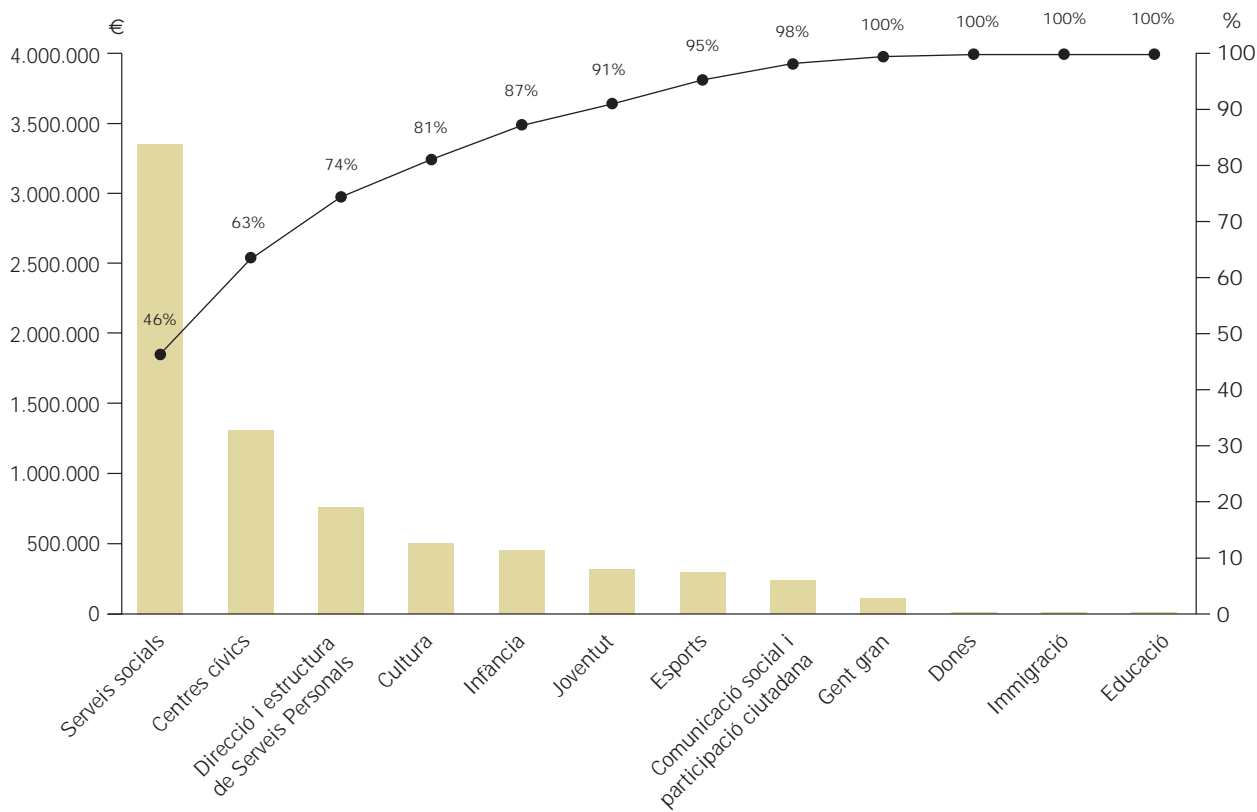
Districte de Nou Barris (Barcelona), 2006

	Facturació	%
Serveis socials	3.371.092,38	45,76
Centres cívics	1.303.599,68	17,69
Direcció i estructura de Serveis Personals	749.970,66	10,18
Cultura	521.115,63	7,07
Infància	448.176,45	6,08
Juventut	318.890,97	4,33
Esports	293.119,49	3,98
Comunicació social i participació ciutadana	239.433,89	3,25
Gent gran	101.814,68	1,38
Dones	10.204,85	0,14
Immigració	7.780,58	0,11
Educació	2.117,00	0,03
Total	7.367.316,26	100,00

Liquidació del pressupost (en euros).

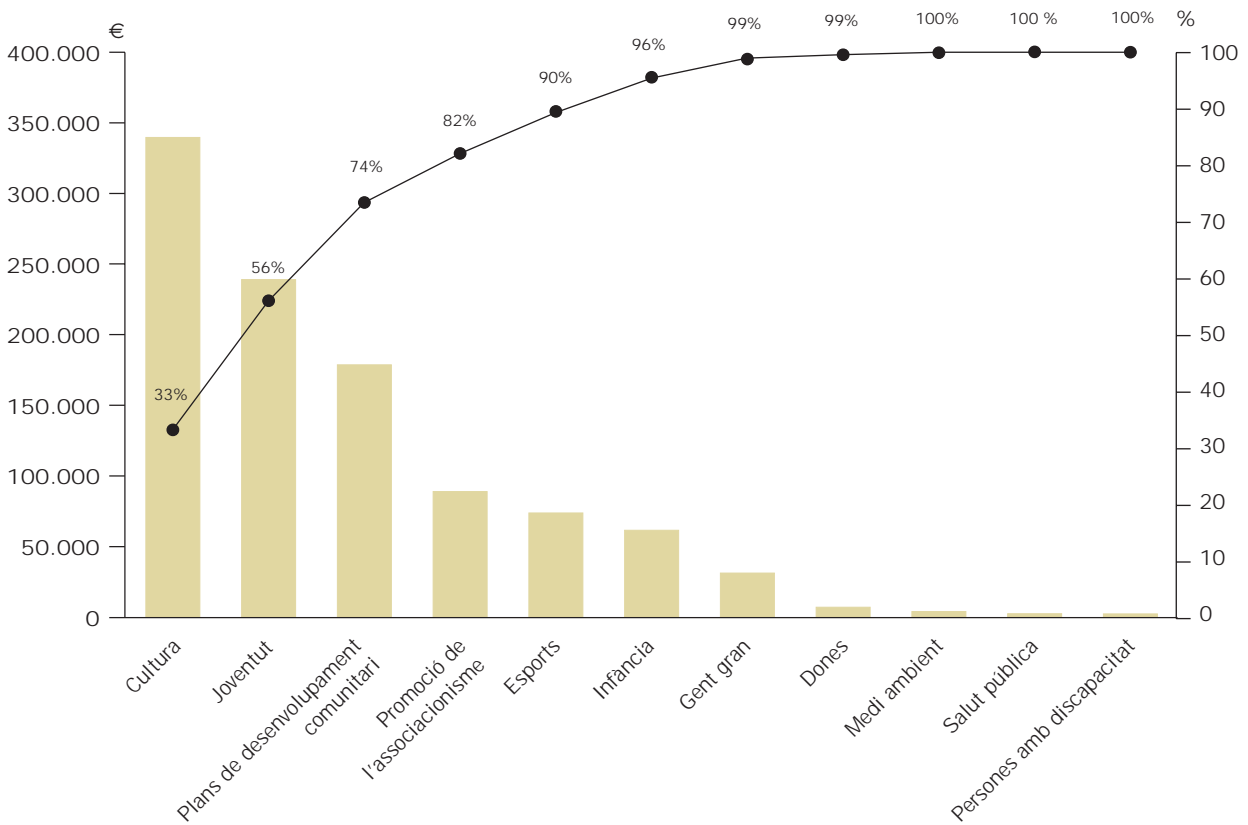
Gràfic 6. Despesa per sectors temàtics

Districte de Nou Barris (Barcelona), 2006



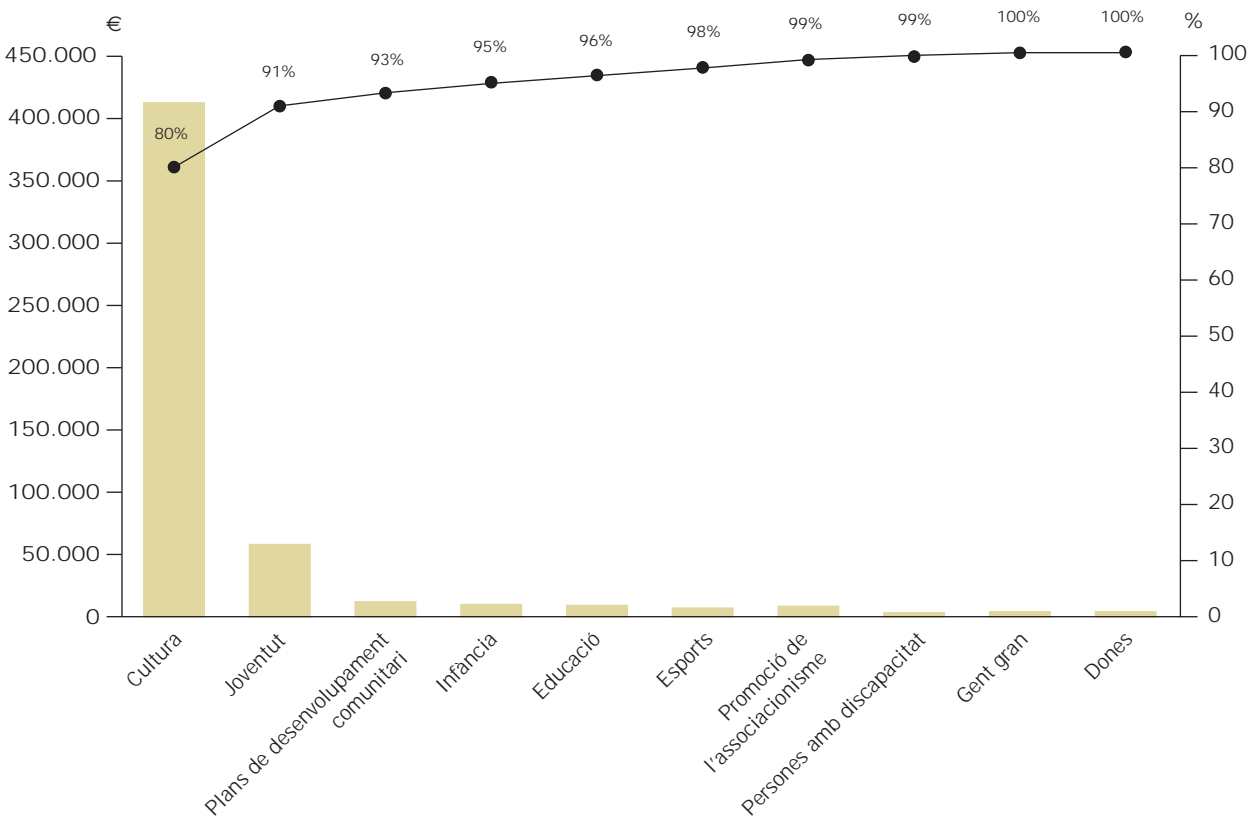
Gràfic 7. Subvencions per sectors temàtics

Districte de Nou Barris (Barcelona), 2006



Gràfic 8. Suport logístic per sectors temàtics

Districte de Nou Barris (Barcelona), 2006



Part III. Memòria de gestió

Serveis socials

Atenció social primària

Taula 24. Personal dels equips bàsics d'atenció social primària

Districte de Nou Barris (Barcelona), 2006

	CSS Zona Centre Alta	CSS Zona Centre Baixa	CSS Zona Nord	CSS Zona Sud	Total
Assistents/es socials	5	7	4	7	23
Educadors/es	2	3	2	2	9
Psicòlegs/logues	0,75	0,75	0,75	0,75	3

Dades a 31 de desembre.
 Font: Direcció de Benestar Social.
 CSS: centre de serveis socials.

Taula 25. Atenció individual i familiar


Districte de Nou Barris (Barcelona), 2006

	CSS Zona Centre Alta	CSS Zona Centre Baixa	CSS Zona Nord	CSS Zona Sud	Total
Expedients en actiu a 31 de desembre	490	496	292	830	2.108
Altes de persones usuàries	1.160	1.358	677	1.799	4.994
Persones ateses	986	1.245	650	1.789	4.670
Unitats d'atenció	3.297	3.658	2.528	5.834	15.317
Mitjana de dies d'espera per a primera visita	21,7	17,7	9,5	46,4	22,5

Font: Direcció de Benestar Social.
 CSS: centre de serveis socials.

Gràfic 9. Persones ateses per centres de serveis socials

Districte de Nou Barris (Barcelona), 2006



Taula 26. Ajuts econòmics

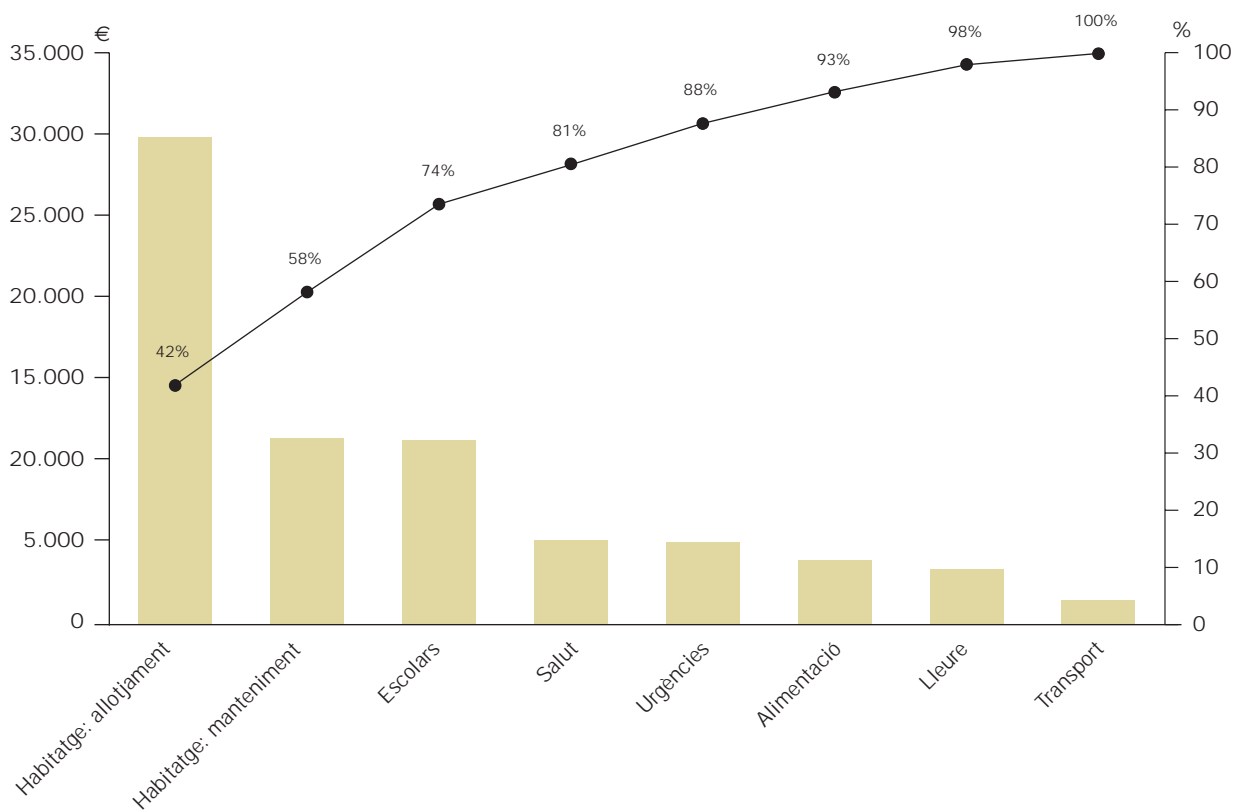
Districte de Nou Barris (Barcelona), 2006

	CSS Zona Centre Alta		CSS Zona Centre Baixa		CSS Zona Nord		CSS Zona Sud	
	n	Import (€)	n	Import (€)	n	Import (€)	n	Import (€)
Alimentació	6	1.945,00	5	1.370,00	3	285,00	1	300,00
Roba	0	0,00	0	0,00	0	0,00	0	0,00
Transport	1	38,00	0	0,00	0	0,00	6	1.401,00
Salut	2	460,00	5	2.364,00	9	953,00	5	1.360,00
Habitatge: allotjament	11	4.318,00	9	10.617,00	4	2.655,00	19	12.258,00
Habitatge: manteniment	13	2.887,00	3	1.087,00	31	5.221,00	9	2.167,00
Escolars	6	1.658,00	12	4.026,00	29	3.792,00	4	1.677,00
Lleure	2	455,00	4	1.056,00	0	0,00	6	1.830,00
Formació ocupacional	0	0,00	0	0,00	0	0,00	0	0,00
Inserció laboral	0	0,00	0	0,00	0	0,00	0	0,00
Generals	0	0,00	0	0,00	0	0,00	0	0,00
Urgències	1	411,00	4	784,00	1	2.709,00	2	1.080,00
Total	42	12.172,00	42	21.304,00	77	15.615,00	52	22.073,00

CSS: centre de serveis socials.
n: nombre d'ajuts econòmics.

Gràfic 10. Import dels ajuts econòmics per conceptes

Districte de Nou Barris (Barcelona), 2006



Taula 27. Renda mínima d'inserció

Districte de Nou Barris (Barcelona), 2006

Total	
n	Import (€)
15	3.900,00
0	0,00
7	1.439,00
21	5.137,00
43	29.848,00
56	11.362,00
51	11.153,00
12	3.341,00
0	0,00
0	0,00
0	0,00
8	4.984,00
213	71.164,00

	Total
Expedients presentats	87
Expedients aprovats	nd
Expedients en actiu a 31 de desembre	301

Font: Direcció de Benestar Social.

Taula 28. Atenció psicològica i jurídica

Districte de Nou Barris (Barcelona), 2006

	CSS Zona Centre Alta	CSS Zona Centre Baixa	CSS Zona Nord	CSS Zona Sud	Total
Suport i atenció psicològica					
Persones ateses	49	13	44	53	159
Unitats d'atenció	179	69	184	398	830
Suport i atenció jurídica					
Persones ateses	87	54	50	119	310
Unitats d'atenció	94	64	58	133	349

Font: Direcció de Benestar Social.
CSS: centre de serveis socials.



Taula 29. Serveis d'atenció domiciliària

Districte de Nou Barris (Barcelona), 2006

	CSS Zona Centre Alta	CSS Zona Centre Baixa	CSS Zona Nord	CSS Zona Sud	Total
Serveis d'atenció domiciliària					
Cost total (€)	nd	nd	nd	nd	1.506.077,85
Atenció domiciliària (treballadors i treballadores familiars)					
Llars ateses	176	141	64	177	558
Persones ateses	nd	nd	nd	nd	nd
Persones amb servei actiu a 31 de desembre	nd	nd	nd	nd	nd
Mitjana d'hores setmanals d'atenció per llar	nd	nd	nd	nd	4,5
Teleassistència					
Persones ateses	396	563	208	899	2.066
Noves altes	nd	nd	nd	nd	1.457
Persones amb servei actiu a 31 de desembre	nd	nd	nd	nd	1.899
Arranjament d'habitatges					
Llars arranjades	4	3	4	1	12
Menjars a domicili					
Persones ateses	37	14	6	11	68
Àpats servits	6.234	3.378	866	1.551	12.029
Neteja de la llar					
Llars amb neteja periòdica	58	31	32	70	191
Mitjana de neteges periòdiques per llar	nd	nd	nd	nd	nd
Neteges de xoc	1	3	3	0	7
Bugaderia					
Llars ateses	1	0	0	2	3
Bugades fetes	9	33	455	0	497
Compres					
Llars ateses	3	1	0	1	5

Fonts: Districte i Direcció de Benestar Social.
CSS: centre de serveis socials.

Atenció social especialitzada

Taula 30. Menors atesos pels equips d'atenció a la infància i l'adolescència (EAlA)

Districte de Nou Barris (Barcelona), 2006

	Total
Menors atesos	373

Font: Direcció de Benestar Social.

Taula 31. Acol·liment familiar

Districte de Nou Barris (Barcelona), 2006

	Total
Famílies acollidores	1
Menors acollits	1

Font: Direcció de Benestar Social.



Treball grupal i comunitari

Taula 32. Prevenció i atenció grupal

Districte de Nou Barris (Barcelona), 2006

	CSS Zona Centre Alta	CSS Zona Centre Baixa	CSS Zona Nord	CSS Zona Sud	Total
Projectes	5	6	4	4	19
Persones ateses	102	203	143	109	557

CSS: centre de serveis socials.

JASP, Joves Adolescents Sexualment Preparats, és un projecte de prevenció de conductes de risc adreçat als adolescents.

Fa deu anys que el desenvolupem. Va néixer en un dels nostres centres i a poc a poc s'ha implementat a totes les zones del districte.

Des de l'inici s'ha treballat de manera interdisciplinària amb professionals de la salut, concretament amb una sexòloga i una llevadora, i actualment es du a terme als instituts de secundària.

Són diverses sessions dissenyades per l'equip sobre la base de diferents accions que fan viure, pensar, reflexionar els nois i noies respecte a la seva autoestima, la comunicació amb els adults, la comunicació amb els iguals, se'ls proporciona més informació, poden conèixer professionals que els poden ajudar,... Tot això amb l'objectiu de proporcionar algunes eines que capacitin els joves perquè puguin escollir.

Taula 33. Prevenció i atenció comunitària

Districte de Nou Barris (Barcelona), 2006

	CSS Zona Centre Alta	CSS Zona Centre Baixa	CSS Zona Nord	CSS Zona Sud	Total
Projectes	8	3	2	2	15
Entitats i serveis participants	42	35	15	12	104

CSS: centre de serveis socials.

Taula 34. Coordinació institucional

Districte de Nou Barris (Barcelona), 2006

	Total
Projectes	9
Entitats i serveis participants	50

4x4: 4 temes x 4 centres de serveis socials

El projecte 4x4 neix de la necessitat dels professionals dels serveis socials d'atenció primària de Nou Barris de crear un espai de treball i reflexió conjunta respecte als diversos temes que són objecte del seu treball diari i amb l'objectiu de compartir criteris d'intervenció i crear i consolidar una cultura de treball compartit.

Es concreta en comissions de treball de professionals dels quatre centres que en 4 o 5 sessions analitzen què fan i com ho fan, i elaboren propostes de millora respecte a un tema prèviament triat pel conjunt de professionals. Posteriorment hi ha una posada en comú en una jornada on participen tots els professionals dels centres de serveis socials i, mitjançant una dinàmica participativa, es trien les millors propostes, que seran prioritzades per l'equip directiu dels serveis socials d'atenció primària.

L'any 2006 s'han treballat els temes següents: les comissions socials als centres escolars, la primera acollida als centres de serveis socials, l'atenció a la població immigrant i la posició de vulnerabilitat dels professionals.

Suport a entitats

Taula 35. Subvencions a entitats d'atenció social

Districte de Nou Barris (Barcelona), 2006

	Total
Subvencions sol·licitades	1
Subvencions atorgades	0
Import sol·licitat (€)	20.800,00
Import atorgat (€)	0,00

Pressupost

Taula 36. Despesa. Serveis socials

Districte de Nou Barris (Barcelona), 2006

	Capítol 1	Capítol 2	Capítol 4	Total
Atenció social individual i familiar	1.539.529,53	34.448,80	86.389,21	1.660.367,54
Atenció i prevenció grupal i comunitària	204.653,21	0,00	0,00	204.653,21
Ajut a la llar. Treballadores i treballadors familiars	0,00	1.482.284,37	0,00	1.482.284,37
Menjars a domicili	0,00	23.787,26	0,00	23.787,26
Total	1.744.182,74	1.540.520,43	86.389,21	3.371.092,38
(%)	51,74	45,70	2,56	100,00

Liquidació del pressupost (en euros).

Promoció social

Població en general

Plans de desenvolupament comunitari

Taula 37. Plans de desenvolupament comunitari

Districte de Nou Barris (Barcelona), 2006

Territori	Pla	Pressupost total (€)	Aportació de l'Ajuntament al pressupost (%)	Entitats i serveis participants	Projectes
Roquetes	Pla comunitari de Roquetes	99.020,50	53	21	Comitè Tècnic Comissió Tècnica de Salut Comissió Tècnica d'Educació Taula de Prevenció Grup d'Urbanisme i Medi Ambient Grup de Cultura Grup de Dones Grup de Gent Gran Grup de Nous Veïns Grup de Fibromiàlgia Dinamització dels comerciants Agents cívics i comunitaris Curs de mediació comunitària A Roquetes fem salut Estudi de necessitats socio sanitàries Dinamització de les Pistes de via Favència Multicultura Punt R. Roquetes informa Xarxa veïnal Pla de comunicació Dia de la Pinya
Trinitat	Pla comunitari de Trinitat Nova	108.900,00	47	15	Educació per a la sostenibilitat Ecobarri: PERI Remodelació Ecobarri: microurbanisme Hort urbà ecològic Escola activa (promoure l'associacionisme entre els pares i mares) Formació Permanent d'Adults. Suport a la formació no reglada Un trajecte cap a la ciutadania Dinamització juvenil Desenvolupament comunitari amb infància. «El Desván» Dinamització comunitària amb adolescents i joves Projecte Òmia d'accés a les tecnologies de la informació i la comunicació Promoció social de la gent gran: «Jubilat? Sí. Actiu? També» Aprendre a aprendre A prop Casal de barri Equipaments: Casa de l'Aigua Informació interna Informació externa Organització del barri Desenvolupament comunitari amb nous veïns i veïnes Dinamització local Associació de Veïns i Veïnes Calendari festiu Treball amb serveis

.../...

Taula 37. Plans de desenvolupament comunitari (continuació)

Districte de Nou Barris (Barcelona), 2006

Territori	Pla	Pressupost total (€)	Aportació de l'Ajuntament al pressupost (%)	Entitats i serveis participants	Projectes
Verdum	Pla comunitari del Verdum	66.125,00	35	43	Espai Familiar del Verdum Col·laboracions externes Xarxa Barri Obert Equipament comunitari Comissió Jove del Verdum Comissió de Cultura Col·laboració amb les AMPA del barri Comunicació i difusió Projecte de pistes a la via Favència i remodelació urbanística Projectes de pistes a la via Favència i dinamització esportiva Tallers de participació
Torre Baró	Pla comunitari de Torre Baró	48.938,00	47	1	nd

Font: Direcció de Benestar Social.

Suport a entitats

Taula 38. Subvencions i suport logístic a entitats de plans de desenvolupament comunitari

Districte de Nou Barris (Barcelona), 2006

	Total
Subvencions	
Subvencions sol·licitades	6
Subvencions atorgades	6
Import sol·licitat (€)	218.183,00
Import atorgat (€)	178.333,00
Suport logístic	
Activitats que han rebut ajut	8
Entitats perceptores	2
Import dels ajuts (€)	11.078,07

Centres cívics

Taula 39. Activitat dels centres cívics

Districte de Nou Barris (Barcelona), 2006

	CC les Basses	CC Can Basté	CC Torre Llobeta	CC Porta Sòller	CC Zona Nord	Total
Coneixement i relació						
Tallers diferents realitzats	50	231	105	45	8	439
Persones diferents inscrites	749	1.887	1.579	492	63	4.770
Ingressos anuals (€)	52.516,70	92.736,91	26.985,81	25.853,81	2.854,90	200.948,13
Producció cultural						
Cicles o programes singulars produïts	11	11	8	6	9	45
Activitats realitzades	26	72	53	23	62	236
Espectadors o assistents	8.606	7.421	3.724	2.000	7.183	28.934
Despesa anual (€)	27.008,00	16.443,00	15.728,00	15.728,00	33.000,00	107.907,00
Foment de la creativitat						
Usos dels espais per a la creació i l'assaig	348	331	158	130	186	1.153
Persones usuàries dels espais	3.480	1.336	410	607	570	6.403
Entitats o grups usuaris d'aquests espais	35	15	14	7	24	95
Col·laboració en l'agenda territorial						
Activitats de festa major i calendari festiu popular	10	38	8	5	23	84
Activitats del Pla comunitari	0	0	0	0	0	0
Activitats de les associacions de barri	11	67	85	30	15	208
Cooperació amb l'associacionisme						
Usos de cessió d'espais	22	940	1.118	807	1.094	3.981
Entitats participants	19	56	19	16	92	202
Suport logístic						
Lloguers d'espais	51	49	91	46	58	295
Lloguers o cessions de materials i equips	0	0	0	0	0	0
Línies del PAM territorialitzades						
Campanyes que han rebut suport	1	2	1	1	0	5

CC: centre cívic.

PAM: Programa d'actuació municipal.

Festival de Titelles de Nou Barris

El Centre Cívic Zona Nord té entre les seves instal·lacions un teatre magnífic. La programació que es desenvolupa en aquest espai ha de ser capaç d'atreure tant el públic de la zona com el de la resta de la ciutat, una tasca gens fàcil. Per aquesta raó es va pensar que treballar amb titelles podia oferir aquesta diversitat de possibilitats que es necessita: així va néixer el primer Festival de Titelles. En aquesta primera edició el públic va poder gaudir d'espectacles de carrer, titelles per a adults i una exposició de titelles fets per nenes i nens de les escoles de l'entorn.

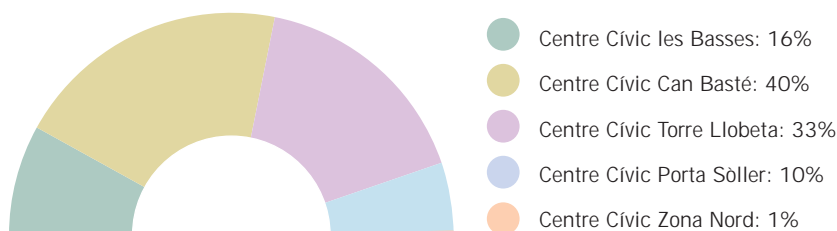
Laboratori Musical Les Basses

El Laboratori Musical del Centre Cívic Les Basses centra els seus esforços a donar suport als col·lectius musicals emergents de la ciutat mitjançant assessorament, promoció i espais d'assaig, i manté una programació de concerts que van des de les bandes debutants fins als artistes consagrats.



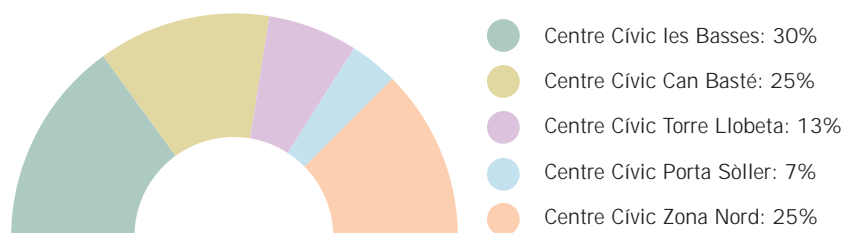
Gràfic 11. Persones diferents inscrites a tallers per centres cívics

Districte de Nou Barris (Barcelona), 2006



Gràfic 12. Espectadors o assistents a actes culturals per centres cívics

Districte de Nou Barris (Barcelona), 2006



Pressupost

Taula 40. Despesa. Centres cívics

Districte de Nou Barris (Barcelona), 2006

	Capítol 1	Capítol 2	Capítol 4	Total
Centres cívics	162.982,92	776.957,99	363.658,77	1.303.599,68
Total	162.982,92	776.957,99	363.658,77	1.303.599,68
(%)	12,50	59,60	27,90	100,00

Liquidació del pressupost (en euros).

Promoció de l'associacionisme

Taula 41. Convenis amb associacions

Districte de Nou Barris (Barcelona), 2006

	Total
Convenis vigents	9

Dades a 31 de desembre.

L'any 2006 es van signar nou convenis amb diferents entitats del districte, totes de caràcter cultural. Aquests convenis comporten un compromís d'aportació econòmica per part de l'Administració municipal. En funció d'aquest conveni l'entitat es compromet a dur a terme un nombre d'activitats determinat que s'acorda en cada cas.

Suport a entitats

Taula 42. Subvencions i suport logístic a entitats de promoció de l'associacionisme

Districte de Nou Barris (Barcelona), 2006

	Total
Subvencions*	
Subvencions sol·licitades	17
Subvencions atorgades	17
Import sol·licitat (€)	161.502,09
Import atorgat (€)	89.692,56
Suport logístic	
Activitats que han rebut ajut	1
Entitats perceptores	1
Import dels ajuts (€)	6.017,38

*Només hi consten les subvencions de la convocatòria oficial que no han estat incloses a la resta del document.

Persones amb discapacitat

Taula 43. Promoció i suport a persones amb discapacitat

Districte de Nou Barris (Barcelona), 2006

	Total
Suport als serveis socials d'atenció primària	
Persones amb discapacitat ateses	16
Demandes ateses (consultes, assessoraments, suports i seguiment de casos)	48
Serveis personals	
Intervencions	0
Serveis tècnics	
Intervencions	0
Comunicació i qualitat	
Intervencions	0

Font: Institut Municipal de Persones amb Discapacitat.

Taula 44. Activitats de dinamització de persones amb discapacitat

Districte de Nou Barris (Barcelona), 2006

	Activitats	Participants
«Tots hi guanyem», accessibilitat al petit comerç	nd	nd

Font: Institut Municipal de Persones amb Discapacitat.

Taula 45. Accessibilitat i mobilitat

Districte de Nou Barris (Barcelona), 2005


	Total
Quilòmetres accessibles	73
Proporció de quilòmetres accessibles (%)	89
Edificis municipals accessibles	63
Proporció d'edificis municipals adaptats (%)	58
Usuaris i usuàries del servei públic de transport especial*	408

* Dada corresponent a desembre de l'any 2006.

Font: Institut Municipal de Persones amb Discapacitat.

Gràfic 13. Accessibilitat a la via pública

Districte de Nou Barris (Barcelona), 2005



- Quilòmetres accessibles: 89%
- Quilòmetres no accessibles: 11%

Suport a entitats

Taula 46. Subvencions i suport logístic a entitats de persones amb discapacitat

Districte de Nou Barris (Barcelona), 2006

	Total
Subvencions	
Subvencions sol·licitades	3
Subvencions atorgades	1
Import sol·licitat (€)	31.860,00
Import atorgat (€)	1.250,00
Suport logístic	
Activitats que han rebut ajut	2
Entitats perceptores	2
Import dels ajuts (€)	2.712,96

Gent gran

Taula 47. Casals i espais per a gent gran

Districte de Nou Barris (Barcelona), 2006

	Casal Casa Nostra	Casal Roquetes	Casal Pedraforca	Casal Platja d'Aro	Casal Turó de la Peira	Casal Pau Casals	Total
Tallers i cursos	13	3	3	0	2	2	23
Hores programades	540	432	144	0	144	216	1.476
Inscripcions a tallers i cursos	150	60	25	0	40	40	315
Activitats	60	15	4	10	5	5	99
Participants en activitats	289	70	33	4	46	31	473
Socis i sòcies dels casals (a 31 de desembre)	nd	nd	nd	nd	nd	nd	nd

Taula 48. Activitats de dinamització per a gent gran

Districte de Nou Barris (Barcelona), 2006

	Activitats	Participants
Tertúlies	40	600
Projecte «Caminades»	18	900
Sortides culturals	10	500
Jornades de salut	10	50
Jornades de dones grans	8	360
Excursions	1	100

El Programa «Caminades» és un programa comunitari portat a terme conjuntament amb el CAP Turó i el Programa de dinamització de gent gran. Té una durada de nou mesos, i cada quinze dies s'intercala una caminada pels diferents parcs de la ciutat dirigida per l'equip de dinamització amb una xerrada de salut (a càrrec dels professionals del CAP Turó).

L'objectiu principal d'aquest programa és conscienciar la gent gran de la importància de caminar com a font de salut, a més a més de potenciar la relació social entre la gent gran del barri i el coneixement dels diferents parcs de la ciutat de Barcelona.

Participació

Taula 49. Consell de la Gent Gran

Districte de Nou Barris (Barcelona), 2006

	Total
Entitats membres	20
Reunions del plenari	7
Mitjana d'assistents	15

Pressupost

Taula 51. Despesa. Gent gran

Districte de Nou Barris (Barcelona), 2006

	Capítol 1	Capítol 2	Capítol 4	Total
Promoció de la gent gran	0,00	59.736,68	42.078,00	101.814,68
Total	0,00	59.736,68	42.078,00	101.814,68
(%)	0,00	58,67	41,33	100,00

Liquidació del pressupost (en euros).

Suport a entitats

Taula 50. Subvencions i suport logístic a entitats de gent gran

Districte de Nou Barris (Barcelona), 2006

	Total
Subvencions	
Subvencions sol·licitades	15
Subvencions atorgades	14
Import sol·licitat (€)	92.335,00
Import atorgat (€)	32.064,00
Suport logístic	
Activitats que han rebut ajut	6
Entitats perceptores	5
Import dels ajuts (€)	2.653,72

Dones

Taula 52. Punt d'informació i atenció a les dones (PIAD)

Districte de Nou Barris (Barcelona), 2006

	Total
Dones ateses	268
Sessions de grup	42

Font: Direcció de Dones i Drets Civils.

Taula 53. Activitats de dinamització de dones

Districte de Nou Barris (Barcelona), 2006

	Activitats	Participants
Diada 8 de Març	24	1.680
Commemoració del 25 de Novembre	6	450

Participació

Taula 54. Consell de Dones

Districte de Nou Barris (Barcelona), 2006

	Total
Entitats membres	15
Reunions del plenari	3
Mitjana d'assistents	20

Pressupost

Taula 56. Despesa. Dones

Districte de Nou Barris (Barcelona), 2006

	Capítol 1	Capítol 2	Capítol 4	Total
Promoció de les dones	0,00	3.000,00	7.204,85	10.204,85
Total	0,00	3.000,00	7.204,85	10.204,85
(%)	0,00	29,40	70,60	100,00

Liquidació del pressupost (en euros).

Diada del 8 de Març

Teixir és crear, i sobre la creació en sabem molt les dones. Sabem crear una realitat del no res. Sabem teixir històries que enfilem amb d'altres i d'això traiem un aprenentatge que ens fa avançar. Teixim coneixements que traspassem a la generació següent. Podem barrejar sabors, aromes, textures, melodies, imatges. Podem impregnar tots els nostres sentits de sentiment i donar-los un valor nou perquè els sentits formen part de la nostra vida femenina i els guardem tots en la memòria per rescatar-los en el moment precís i crear experiències noves.

Aquest és el sentit del nostre acte. Aquesta és la línia generacional que ens uneix com un fil conductor que va canviant amb els anys el seu gruix i la seva textura, però que no es trenca.

Suport a entitats

Taula 55. Subvencions i suport logístic a entitats de dones

Districte de Nou Barris (Barcelona), 2006

	Total
Subvencions	
Subvencions sol·licitades	10
Subvencions atorgades	7
Import sol·licitat (€)	27.015,64
Import atorgat (€)	7.204,85
Suport logístic	
Activitats que han rebut ajut	3
Entitats perceptores	2
Import dels ajuts (€)	1.119,58

Infància

Taula 57. Ludoteques, casals infantils i espais per a adolescents

Districte de Nou Barris (Barcelona), 2006

	Punt de Dinamització Infantil Canyelles	Servei Obert d'Infància i Adolescència Roquetes	Punt de dinamització infantil Trencapins	Ludoteca la Guineu	Servei Obert d'Infància i Adolescència Vallbona
Ludoteques (de 0 a 12 anys)					
Usos de ludoteca per famílies i entitats	-	-	-	-	-
Usos dels centres escolars	-	-	-	-	-
Total	-	-	-	-	-
Casals infantils (de 3 a 12 anys)					
Oferta de places	70	50	90	150	105
Infants inscrits	62	54	147	350	119
Espais d'adolescents (de 12 a 17 anys)					
Nois i noies inscrits	6	7	0	5	0

Taula 58. Campanya de vacances d'estiu per a infants i adolescents

Districte de Nou Barris (Barcelona), 2006

	Casals d'estiu i esportius	Campus Olímpia	Rutes, colònies i campaments	Total
Activitats homologades	115	5	16	136
Places ocupades	3.889	359	301	4.549
Beques sol·licitades	nd	nd	nd	488
Beques concedides	nd	nd	nd	411
Import atorgat (€)	nd	nd	nd	58.867,51
Places ocupades per infants i adolescents amb discapacitat	29	nd	3	32
Infants i adolescents amb discapacitat	nd	nd	nd	10
Cost dels monitors de suport (€)	nd	nd	nd	10.035

Taula 59. Activitats de dinamització infantil

Districte de Nou Barris (Barcelona), 2006

	Activitats	Participants
Temps de barri. Temps educatiu compartit	10	1.000
La cultura va de festa	8	500
Creixem jugant	4	200
Festes tradicionals	4	3.000
Campanya de Reis i Cavalcada	1	30.000

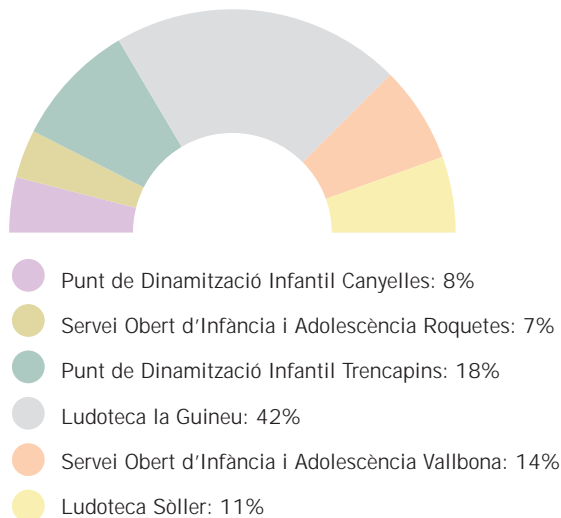
Des de l'any 2005, a partir d'una proposta de la Regidoria de Nous Usos del Temps, el Districte de Nou Barris participa en el projecte «Temps de Barri. Temps educatiu compartit», que es porta a terme conjuntament amb la Fundació Jaume Bofill al barri de la Prosperitat.

Consisteix en la participació dels pares i mares en un diagnòstic sobre la conciliació de la vida laboral i familiar, i s'hi fan propostes de recursos per a famílies amb infants en edat escolar.

Dins del projecte es porten a terme diferents activitats: extraescolars, artístiques, setmanes temàtiques, obertura de patis escolars els caps de setmana, etc.

Gràfic 14. Infants inscrits per equipaments infantils

Districte de Nou Barris (Barcelona), 2006



Ludoteca Sòller	Total
-	-
-	-
-	-
100	565
94	826
2	20

Suport a entitats

Taula 60. Subvencions i suport logístic a entitats d'infància

Districte de Nou Barris (Barcelona), 2006

	Total
Subvencions	
Subvencions sol·licitades	21
Subvencions atorgades	18
Import sol·licitat (€)	223.685,35
Import atorgat (€)	62.110,00
Suport logístic	
Activitats que han rebut ajut	17
Entitats perceptores	12
Import dels ajuts (€)	9.012,73



Pressupost

Taula 61. Despesa. Infància

Districte de Nou Barris (Barcelona), 2006

	Capítol 1	Capítol 2	Capítol 4	Total
Promoció d'infants	0,00	347.256,25	100.920,20	448.176,45
Total	0,00	347.256,25	100.920,20	448.176,45
(%)	0,00	77,48	22,52	100,00

Liquidació del pressupost (en euros).

Joventut

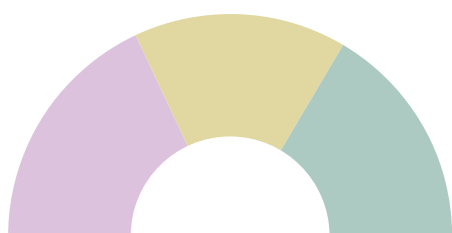
Taula 62. Casals de joves i espais joves

Districte de Nou Barris (Barcelona), 2006

	Casal Prosperitat	Casal Roquetes	Casal Guineueta	Total
Serveis	7	7	8	22
Activitats i tallers (programa)	52	58	48	158
Usos	1.500	1.300	1.360	4.160

Gràfic 15. Usos per equipaments juvenils

Districte de Nou Barris (Barcelona), 2005



- Casal Prosperitat: 36%
- Casal Roquetes: 31%
- Casal Guineueta: 33%

Taula 63. Punt d'informació i assessorament juvenil

Districte de Nou Barris (Barcelona), 2006

	Total
Consultes ateses	148
Visites a la web	0
Activitats	6
Participants en activitats	60

* Les dades responen només al segon semestre de l'any.

Taula 64. Sales d'estudi nocturnes

Districte de Nou Barris (Barcelona), 2006

	SEN Can Basté
Usos	309

Font: Direcció de Joventut.
SEN: sala d'estudi nocturna

El Casal de Joves de la Prosperitat, per tercer any consecutiu, ha organitzat «Solo para cortos», el festival internacional de curtmetratges de temàtica social de Nou Barris. En aquesta edició s'han presentat a concurs 172 curtmetratges, dels quals l'organització ha seleccionat 58 per a exhibició, i d'aquestes 46 competiran per al premi del públic. El festival ha tingut lloc al Centre Cívic Can Basté, al Casal de Barri de la Prosperitat i a l'Ateneu Popular de Nou Barris. Hi han participat curts de Mèxic, Itàlia i tot l'Estat espanyol.

Taula 65. Activitats de dinamització juvenil

Districte de Nou Barris (Barcelona), 2006

	Activitats	Participants
Mi barrio lo filmo yo	10	nd
Festival «Solo para cortos»	8	3.300
Projecte d'integració de joves llatins	6	nd
Simbiruta	5	nd
Prospe Estiu	5	nd
Sant Xibeco	3	nd
La calle es nuestra	3	nd
Marrameu	2	nd
Fira d'abril	2	nd
Prospe Oasis	2	nd
Guineueta lliure i tropical	1	nd
Calçotada	1	nd
Prospe Beach	1	nd
Fira d'arts al carrer	1	nd
Foliada	1	nd

Suport a entitats

Taula 66. Subvencions i suport logístic a entitats de joventut

Districte de Nou Barris (Barcelona), 2006

	Total
Subvencions	
Subvencions sol·licitades	8
Subvencions atorgades	7
Import sol·licitat (€)	391.217,28
Import atorgat (€)	238.255,92
Suport logístic	
Activitats que han rebut ajut	31
Entitats perceptores	8
Import dels ajuts (€)	56.449,13

Taula 67. Despesa. Joventut

Districte de Nou Barris (Barcelona), 2006

	Capítol 1	Capítol 2	Capítol 4	Total
Promoció dels joves	0,00	27.350,00	291.540,97	318.890,97
Total	0,00	27.350,00	291.540,97	318.890,97
(%)	0,00	8,58	91,42	100,00

Liquidació del pressupost (en euros).



Educació

Taula 68. Matriculació als centres educatius

Districte de Nou Barris (Barcelona), curs 2006-07

	Centres públics	Centres privats
Escoles bressol		
Centres	11	nd
Places	798	nd
Demandes de plaça	733	216
Grau de cobertura de demanda (%)	73	85
Educació infantil i primària		
Centres	24	16
Places	6.450	4.625
Taxa d'escolarització (%)	43,2	35,1
Grau d'ocupació a infantil (%)*	89,9	99,3
Grau d'ocupació a primària (%)*	82,8	94,4
Educació secundària		
Centres	10	13
Places	3.000	2.520
Taxa d'escolarització (%)	53,6	43,6
Grau d'ocupació (%)*	94,1	90,3

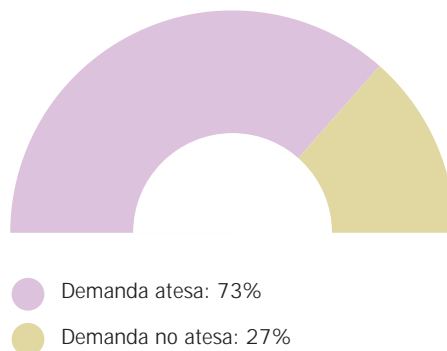
Fonts: Consorci d'Educació de Barcelona i Institut Municipal d'Educació (escola bressol: demanda de plaça i grau de cobertura).

* El càlcul del grau d'ocupació en educació infantil, primària i ESO només preveu la part concertada del sector privat.

Nota: la taxa d'escolarització és la relació entre el nombre d'infants matriculats a les escoles ubicades al districte en els cicles d'infantil i primària i els infants censats al districte en la franja d'edat corresponent.

Gràfic 16. Demanda de places d'escoles bressol

Districte de Nou Barris (Barcelona), curs 2006-07



Taula 69. Cessió d'espais de les instal·lacions escolars per a ús social

Districte de Nou Barris (Barcelona), 2006

Territori	Centre	Activitat	Tipus d'activitat	Entitat organitzadora	Participants	
Zona Nord	CEIP Ciutat Comtal	Assemblea informativa d'entitats	Veinal	Associació d'Urbanisme i Medi Ambient de Vallbona	nd	
	CEIP Ciutat Comtal	Presentació dels Mossos d'Esquadra	Veinal	AVV Vallbona	nd	
	CEIP Ciutat Comtal	Ball del Dia de la Rosa	Cultural	Associació de Jubilats i Gent Gran de Vallbona.	nd	
	CEIP Ciutat Comtal	Ball de Sant Joan	Cultural	AV de Vallbona Rec Comtal	nd	
	CEIP Ciutat Comtal	Torneig per a joves del barri	Esportiva	AV Vallbona	nd	
	CEE Josep Pla	Torneig de bàsquet	Esportiva	AV Vallbona	nd	
	CEIP Ciutat Comtal	Homenatge a la gent gran	Acte festiu	AV Vallbona	nd	
	CEIP Ferrer i Guàrdia	Acollida de Nadal	De lleure	AMPA	nd	
	CEIP Ferrer i Guàrdia	Acollida de Setmana Santa	De lleure	AMPA	nd	
	CEIP Elisenda de Montcada	Casal d'estiu	De lleure	AMPA	nd	
	CEE Sant Joan de la Creu	Taller de balls de saló	Cultural	Associació d'Amics dels Balls de Saló de Ciutat Meridiana	nd	
	Zona Centre	CEIP Aiguamarina	Casal d'estiu	De lleure	Grup Muntanyenc	nd
		CEIP Aiguamarina	I Jornada Intercultural	Cultural	Pla comunitari del Verdum	nd
		CEIP Tibidabo	Entrenaments	Esportiva	Poliesportiu Valldaura	nd
CEIP Tibidabo		Torneig de futbol sala de les Festes Majors	Esportiva	La Prosperitat Cultura en Acció	nd	
CEIP Tibidabo		Casal d'estiu	De lleure	Associació Dinàmica	nd	
CEIP Antaviana		Sopar d'agermanament amb Boris Vega	De solidaritat	Agermanament amb Boris Vega	nd	
CEIP Antaviana		Casal d'estiu	De lleure	Associació Dinàmica	nd	
CEIP Santiago Rusiñol		Campionat de futbol per a joves	Esportiva	JOC Nou Barris	nd	
CEIP Sant Jordi		Partit de bàsquet pretemporada de l'Esport	Esportiva	AV Trinitat Nova	nd	
CEIP Sant Jordi		Festa de l'Esport	Esportiva	AV Trinitat Nova	nd	
CEIP Sant Jordi		Espai d'esbarjo	Lúdica	AV Trinitat Nova	nd	
CEIP Sant Jordi		Partit de futbol	Esportiva	Associació Esportiva Evangelista	nd	
CEIP Àgora		Casal d'estiu	De lleure	Associació Dinàmica	nd	
CEIP Gaudí		Casal d'estiu	De lleure	Associació Dinàmica	nd	
CEIP Marinada		Casal d'estiu	De lleure	Formació i Lleure	nd	
CEIP Sant Antoni Maria Claret		Casal d'estiu	De lleure	Entorn S.L.	nd	
CEIP Mercè Rodoreda		Casal d'estiu	De lleure	AMPA	nd	
CEIP Mercè Rodoreda		Berenar de gent gran	Lúdica	AV Trinitat Nova	nd	
CEIP Prosperitat		Berenar i ball	Lúdica	Casal d'Avis Prosperitat	nd	
CEIP Prosperitat		Casal d'estiu	De lleure	Entorn S.L.	nd	
CEIP Sant Josep Oriol		Casal d'estiu	De lleure	AMPA	nd	
CEIP Víctor Català	Casal d'estiu	De lleure	BCN Lleure	nd		
CEIP Tomás Moro	Casal d'estiu	De lleure	Entorn S.L.	nd		
Zona Sud	CEIP Calderón de la Barca	Revetlla de l'Agrupació italiana Castions di Strata	Lúdica	Fundació Escola de Música la Guineu	nd	
	CEIP Calderón de la Barca	Formació en psicomotricitat pel professorat	Formació	Associació per l'Expressió i la Comunicació	nd	
	CEIP Timbaler del Bruc	Sorteig places del pàrquing de la plaça de Garrigó	Veinal	Pronoba	nd	
	CEIP Timbaler del Bruc	Assemblea veinal Remodelació de la plaça de Garrigó	Veinal	Pronoba	nd	
	CEIP Timbaler del Bruc	Casal d'estiu	De lleure	AMPA	nd	
	CEIP Splai	Casal d'estiu	De lleure	Associació Formació i Lleure	nd	
	CEIP El Turó	Casal d'estiu	De lleure	Associació Juvenil Espill	nd	
	CEIP Palma de Mallorca	Casal d'estiu	De lleure	Global Idea	nd	

CEIP: centres d'educació infantil i primària.

CEE: centres d'educació especial.

Taula 70. Promoció educativa

Districte de Nou Barris (Barcelona), 2006

	Activitats	Centres participants
Formació adreçada a les AMPA	11	8
Esport en marxa a Nou Barris	5	5
Exposició «Un segle d'escola a Barcelona»	5	20
Pla educatiu d'entorn	4	9
Jocs Florals	1	30
Espais de trobada per a famílies de nens i nenes amb necessitats educatives especials	1	2
Itinerari educatiu 1. Un viatge per la història	1	2
Camí escolar / Camí amic	1	2

Fonts: Districte i Institut Municipal d'Educació de Barcelona (Camí escolar / Camí amic).

Al curs 2005-2006 s'inicia el Pla educatiu d'entorn de Roquetes, Trinitat Nova i Canyelles, a iniciativa del Departament d'Educació, com a instrument per donar una resposta integrada i comunitària a les necessitats educatives dels infants i joves. Ofereix recursos per contribuir al desenvolupament d'activitats que treballin l'ús de la llengua catalana, la interculturalitat i la cohesió social.

Durant l'any 2006 s'han desenvolupat els projectes següents:

- Millora de la qualitat del temps del migdia
- Tallers alternatius de joves de 12-16 anys
- Tallers d'estudi assistit
- Espais formatius per a pares i mares

Participació

Taula 71. Consell Escolar del Districte

Districte de Nou Barris (Barcelona), 2006

	Total
Membres individuals	41
Reunions del plenari	2
Mitjana d'assistents	22
Comissions o grups de treball	3
Reunions de comissions o grups de treball	9

Taula 72. Consells escolars dels centres

Districte de Nou Barris (Barcelona), 2006

	Total
Consells escolars dels centres (CEIP/IES)	34
Reunions per consell	45
Representants municipals	21

CEIP: centres d'educació infantil i primària.
IES: instituts d'educació secundària.

A Nou Barris tenim sis consells escolars més a part dels anteriors: dos centres d'educació especial, un centre d'arts DEIA, dos centres de formació d'adults i una escola de conservació i restauració de béns culturals de Catalunya.

Suport a entitats

Taula 73. Subvencions i suport logístic a entitats d'educació

Districte de Nou Barris (Barcelona), 2006

	Total
Subvencions	
Subvencions sol·licitades	2
Subvencions atorgades	0
Import sol·licitat (€)	3.000,00
Import atorgat (€)	0,00
Suport logístic	
Activitats que han rebut ajut	30
Entitats perceptores	21
Import dels ajuts (€)	7.898,52

Pressupost

Taula 74. Despesa. Educació

Districte de Nou Barris (Barcelona), 2006

	Capítol 1	Capítol 2	Capítol 4	Total
Suport obligatori a les escoles	0,00	2.117,00	0,00	2.117,00
Total	0,00	2.117,00	0,00	2.117,00
(%)	0,00	100,00	0,00	100,00

Liquidació del pressupost (en euros).



Salut pública

Prevenició de la malaltia i promoció de la salut en la població escolar

Taula 75. Programes de salut en la població escolar

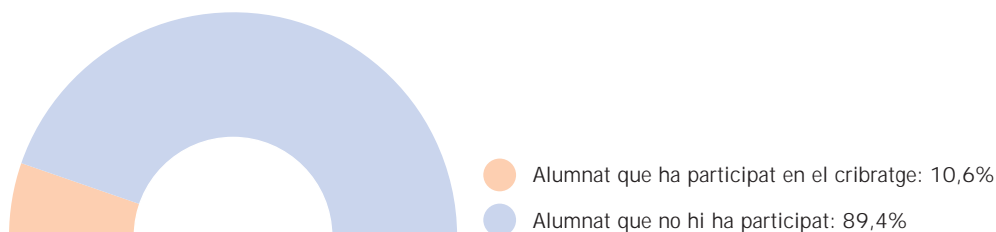
Districte de Nou Barris (Barcelona), curs 2005-06

Programes	Centres	Cobertura de centres (%)	Alumnes	Cobertura de l'alumnat (%)
Vigilància epidemiològica de la tuberculosi				
Cribratge tuberculínic (1r de primària)	40	15,0	1.100	10,6
PPD positius (prova de la tuberculina)	40	-	0	0,0
Vacunacions				
Antihepatitis A+B (6è de primària)	40	100,0	1.122	90,6
Antitetànica i antidiftèrica (2n d'ESO)	25	100,0	1.359	87,5
Varicel·la	40	100,0	1.122	22,7
Programa de salut bucodental				
Educació sanitària	40	100,0	1.181	100,0
Detecció precoç d'anomalies	40	45,0	1.181	40,3
Fluoració (de 1r a 6è de primària)	40	47,5	7.376	7,5
Intervenció a escoles bressol				
Assessoraments	0	0,0	0	0,0
Educació primària				
Tori I (3r i 4t)	40	15,0	1.181	18,4
Educació secundària obligatori				
Pase.bcn (1r)	26	23,1	1.418	16,6
Canvis (2n)	26	40,0	1.363	44,2
Classe sense fum (2n)	25	4,0	1.363	6,2
Decideix (3r)	25	52,0	1.204	40,4
Préssec (4t)	25	28,0	1.095	35,0
Batxillerat i cicles formatius de grau mitjà				
I tu, què en penses?	21	14,3	nd	nd
Parlem clar	21	4,8	nd	nd
Protocol de l'infant nouvingut				
Casos derivats a l'equip de salut comunitària	40	22,0	nd	nd

Font: Agència de Salut Pública de Barcelona.
ESO: educació secundària obligatòria.

Gràfic 17. Cribratge tuberculínic. Grau de cobertura de l'alumnat

Districte de Nou Barris (Barcelona), curs 2005-06



Taula 76. Altres actuacions de prevenció i promoció de la salut en la població escolar

Districte de Nou Barris (Barcelona), 2006

	Total
Subministrament de farmaciols	
Escoles amb revisió i subministrament de farmaciola	16
Intervencions preventives en cuines escolars	
Cuines revisades	20
Cuines revisades sobre el total (%)	45,5

Font: Agència de Salut Pública de Barcelona.

Aquest any s'ha iniciat el projecte «Salut i escola» a tots els instituts públics del districte de Nou Barris. Amb aquest projecte es pretén apropar els serveis sanitaris als centres educatius per donar resposta a les necessitats dels adolescents en matèria de salut, i col·laborar i complementar les tasques que duen a terme els equips de salut comunitària en relació amb la promoció de la salut i la prevenció i detecció de dificultats.

Prevenció de la malaltia i promoció de la salut en la comunitat

Taula 77. Prevenció del càncer de mama

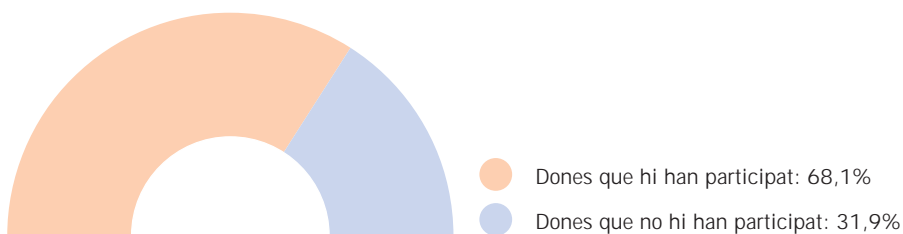
Districte de Nou Barris (Barcelona), 2005

	Total
Xerrades de difusió del programa	1
Dones de la població diana que han participat en el programa (%)	68,1

Font: Agència de Salut Pública de Barcelona.

Gràfic 18. Participació en el Programa de prevenció del càncer de mama

Districte de Nou Barris (Barcelona), 2005



Prevenció i atenció a les drogodependències

Taula 78. Prevenció i atenció a les drogodependències

Districte de Nou Barris (Barcelona), 2006

	Total
Servei d'Orientació de Drogues	
Primeres visites	5
Centre d'Atenció i Seguiment de Drogodependències (CAS)	
Tractaments iniciats	471
Centre de reducció de danys	
Xeringues donades	14.763

Font: Agència de Salut Pública de Barcelona.

Participació

Taula 79. Consell de Salut

Districte de Nou Barris (Barcelona), 2006

	Total
Entitats membres	30
Reunions	3
Mitjana d'assistents	23

Esports

Taula 80. Instal·lacions esportives municipals per territoris

Districte de Nou Barris (Barcelona), 2006

	Zona Nord		Zona Centre		Zona Sud	
	Complexos esportius	Altres instal·lacions	Complexos esportius	Altres instal·lacions	Complexos esportius	Altres instal·lacions
Instal·lacions esportives municipals	1	0	1	0	1	1
Persones abonades						
Persones abonades	902	-	2.790	-	6.941	643
Usos de persones abonades	77.363	-	132.109	-	nd	42.670
Entrades ocasionals	nd	-	-	-	44.628	1.466
Activitats d'iniciació o promoció esportiva (infants i adolescents)						
Inscripcions	0	-	0	-	203	0
Entrenament i competició						
Entitat usuàries (clubs i associacions esportives)	4	-	0	-	4	0
Participants	1.188	-	0	-	1.254	0
Cursos						
Inscripcions	2.754	-	39.254	-	12.160	0
Educació física escolar						
Alumnes participants	698	-	21.052	-	33.773	5.272
Ingressos anuals (€)	366.310,49	-	0,00	-	3.185.867,00	0,00
Import recaptat en concepte de cànon (€)	0,00	-	45.699,00	-	89.224,80	0,00

Gràfic 19. Persones abonades a instal·lacions esportives per territoris

Districte de Nou Barris (Barcelona), 2006



Total	
Complexos esportius	Altres instal·lacions
3	1
10.633	643
209.472	42.670
44.628	1.466
203	0
8	0
2.442	0
54.168	0
55.523	5.272
3.552.177,49	0,00
134.923,80	0,00

L'any 2004, a partir d'una iniciativa sorgida del Pla estratègic de l'esport a Nou Barris, i seguint les línies recollides al Pla d'actuació del districte, s'inicia un grup de treball amb l'objectiu d'engegar una experiència que garanteixi la qualitat de les activitats esportives extraescolars fomentant valors positius com ara l'educació no sexista, la no-competició, el respecte per l'altre i el concepte de territori. El projecte d'esport ofereix bàsquet i atletisme a dos centres d'ensenyament infantil i primari del barri de la Prosperitat.

L'any 2006 el projecte «Esport en marxa» s'ha ampliat i ha donat cobertura als barris de la Prosperitat, Roquetes, el Verdum i la Guineueta. L'esforç conjunt de les entitats esportives, els centres escolars i les AMPA ha permès aquest augment d'oferta i s'han iniciat activitats amb garanties de qualitat obertes a tots els nens i nenes del territori.

El diumenge 28 de maig, dins dels actes previstos a la Festa Major de Nou Barris, es va celebrar la XX Cursa Popular de Nou Barris. Com en edicions anteriors, aquesta activitat inclou una cursa de 10 quilòmetres pels principals eixos comercials del districte, curses de promoció infantils de diferents categories així com una caminada popular de 5 quilòmetres. També ha estat escollida per celebrar el XIII Campionat de Catalunya i el Campionat de Catalunya de Veterans, i també forma part de l'oferta dins els Jocs Interempreses.

Prop de dues mil persones van sortir al carrer per gaudir d'una gran festa esportiva on tothom tenia la possibilitat de participar.

Taula 81. Promoció esportiva

Districte de Nou Barris (Barcelona), 2006

Cicles d'activitat	Participants	Activitats	Entitats i escoles participants
Esport en Marxa a Nou Barris	15	100	5
Esport en Marxa a la Zona Nord	6	50	2
Activitats puntuals	Participants		
20a Cursa Popular	1.800		
16a Marxa Popular de Mountain Bike	950		
7a Passejada en Bici	200		
Diada d'Escacs	80		

Participació

Taula 82. Consell de l'Esport

Districte de Nou Barris (Barcelona), 2006

	Total
Entitats membres	30
Reunions	2
Mitjana d'assistents	15



Taula 83. Comissions de seguiment de les instal·lacions esportives municipals

Districte de Nou Barris (Barcelona), 2006

	Total
Comissions de seguiment	1
Entitats membres	1
Reunions	2



Suport a entitats

Taula 84. Subvencions i suport logístic a entitats esportives

Districte de Nou Barris (Barcelona), 2006

	Total
Subvencions	
Subvencions sol·licitades	29
Subvencions atorgades	19
Import sol·licitat (€)	399.883,43
Import atorgat (€)	74.780,00
Suport logístic	
Activitats que han rebut ajut	21
Entitats perceptores	17
Import dels ajuts (€)	7.075,06

Pressupost

Taula 85. Despesa. Esports

Districte de Nou Barris (Barcelona), 2006

	Capítol 1	Capítol 2	Capítol 4	Total
Foment de la pràctica esportiva	36.069,70	82.134,98	174.914,81	293.119,49
Total	36.069,70	82.134,98	174.914,81	293.119,49
(%)	12,31	28,02	59,67	100,00

Liquidació del pressupost (en euros).

Cultura

Taula 86. Biblioteques

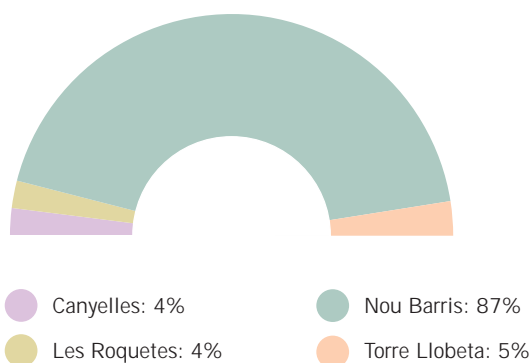
Districte de Nou Barris (Barcelona), 2006

	Biblioteca Canyelles	Biblioteca les Roquetes	Biblioteca Nou Barris	Biblioteca Torre Llobeta	Total
Visites	14.697	13.561	315.609	18.302	362.169
Mitjana de visites per dia	58,1	54,7	1.062,70	72,9	1.248,4
Usos: préstec	8.900	7.038	81.709	9.428	107.075
Usos: internet	5.852	1.933	26.474	1.133	35.392
Documents prestats	34.266	21.076	240.051	23.587	318.980
Documents/habitant	-	-	-	-	0,8

Font: Consorci de Biblioteques de Barcelona.

Gràfic 20. Visites per biblioteca

Districte de Nou Barris (Barcelona), 2006



Taula 87. Promoció i acció cultural

Districte de Nou Barris (Barcelona), 2006

	Activitats	Participants
Festa Major del Districte	35	125.000
Circ d'Hivern	15	3.000
Festival de Titelles de Nou Barris	9	472
Festival de <i>Blues</i> de Nou Barris	8	1.700
Combinats de Circ	8	1.200
Concerts a la Masia de la Guineueta	4	300
Fòrum Fotogràfic	4	45
Música al Parc	4	1.200
Festival de Flamenc de Nou Barris	3	2.500
Nou Folk Barris	1	500
Aplec de Sardanes de Roquetes	1	4.000
Concurs literari de Nou Barris	1	192
Trobada de Corals a la Guineueta	1	300
Festival de Sopes	1	2.000
Festival de Dansa	1	400
Trobada Amèrica Llatina a Nou Barris	1	800
Trobada de Colles Sardanistes Veteranes	1	500
Concurs de Còmic	1	32
Concurs de Colles Sardanistes	1	2.500

Música al Parc

És estiu i amb la calor ens ve de gust a sortir de casa. El Parc Central és un espai que a les nits d'estiu convida a passejar-hi i passar-hi l'estona i, què millor que escoltant bona música! Per això, i a proposta de l'Escola de Música La Guineu, es comencen a programar concerts en aquest espai durant tots els dijous del mes de juliol. Des del seu inici, ja fa quatre anys, han estat un èxit de públic.

Circ d'Hivern

El Projecte Circ d'Hivern va néixer l'any 2006 com a producció de Bidó de Nou Barris, una entitat que gestiona l'Ateneu de 9 Barris. Aquest projecte encapçala la decidida aposta per les arts circenses que es desenvolupa des de fa més d'una dècada a l'Ateneu. L'any 2006 se n'ha fet la desena edició i l'espectacle *Rodó* ha superat totes les expectatives dels organitzadors. Aquest espectacle s'ha distribuït i presentat a Catalunya, Espanya i Europa. *Rodó* ha rebut el Premi Nacional de Circ que atorga el Departament de Cultura de la Generalitat de Catalunya.

Taula 88. Festes majors

Districte de Nou Barris (Barcelona), 2006

	Entitats participants en les comissions o coordinadores de festes
Prosperitat	71
Trinitat Nova	52
Roquetes	24
Districte	14
Canyelles	11
Guineueta	11
Ciutat Meridiana	10
Turó de la Peira	8
Can Peguera	7
Porta	5
Torre Llobeta	4
Torre Baró	3
Vallbona	2
Verdum	1

Festival de Flamenc

En aquesta edició, el Festival de Flamenc ens ha presentat tres artistes de renom en el món del flamenc: Arcángel, que amb l'espectacle *La Calle Perdida* ha obert el festival, Antonio Canales, indiscutible i reconeguda icona del flamenc, i finalment un grup novell no per això menys interessant, Trevenque, procedent de Granada i amb una especial sensibilitat, que ens ha mostrat les formes més clàssiques del *cante* i el ball flamenc.

Aquest Festival de Nou Barris és molt jove, i tot i així s'està guanyant un espai i un nom entre els amants i seguidors d'aquest art, ple de sentiments en cada una de les seves manifestacions.



Taula 89. Festes de cultura popular

Districte de Nou Barris (Barcelona), 2006

	Participants
Las Cruces de Mayo	35.000
Cavalcada de Reis	30.000
Festes de Sant Froilà	20.000
Carnestoltes	10.000
La cultura va de festa	10.000
Dia d'Andalusia	7.000
Encuentro de Coros Rocieros	1.200
Festes de Santa Eulàlia	800
Romería del Rocío	300
Romería Virgen de las Angustias	300
Festa final del Ramadà	300
Pessebre Vivent de Torre Baró	120
Festa Nacional de Xile	nd
Festa Nacional de Bolívia	nd
Festa Nacional d'Equador	nd
Foliada	nd
Nit d'Ànimes	nd

Cavalcada de Reis

Any rere any, el dia 5 de gener és una data màgica per a bona part dels nens i nenes i, ho hem de reconèixer, per als que ja no som tan nens. Què té de diferent i peculiar la Cavalcada de Reis de Nou Barris? Doncs que està formada per un total de 15 entitats que amb el seu esforç i dedicació fan possible aquesta tarda d'il·lusió i màgia per als més menuts.



Suport a entitats

Taula 90. Subvencions i suport logístic a entitats de cultura

Districte de Nou Barris (Barcelona), 2006

	Total
Subvencions	
Subvencions sol·licitades	61
Subvencions atorgades	46
Import sol·licitat (€)	633.427,25
Import atorgat (€)	339.185,00
Suport logístic	
Activitats que han rebut ajut	141
Entitats perceptores	45
Import dels ajuts (€)	409.260,20

Pressupost

Taula 91. Despesa. Cultura

Districte de Nou Barris (Barcelona), 2006

	Capítol 1	Capítol 2	Capítol 4	Total
Promoció i acció cultural	0,00	109.163,61	411.952,02	521.115,63
Total	0,00	109.163,61	411.952,02	521.115,63
(%)	0,00	20,95	79,05	100,00

Liquidació del pressupost (en euros).



Cooperació i solidaritat

Taula 92. Activitats de cooperació i solidaritat

Districte de Nou Barris (Barcelona), 2006

	Activitats	Participants
Mercat solidari	31	6.500
La cultura va de festa	15	10.000



Medi ambient

Taula 93. Activitats d'educació ambiental

Districte de Nou Barris (Barcelona), 2006

	Projectes	Centres educatius o escoles participants	Participants
Agenda 21	16	16	nd

Font: Sector de Serveis Urbans i Medi Ambient.

Participació

Taula 94. Consell de Medi Ambient i Sostenibilitat

Districte de Nou Barris (Barcelona), 2006

	Total
Entitats membres	35
Reunions	2
Mitjana d'assistents	nd

Taula 95. Agenda 21

Districte de Nou Barris (Barcelona), 2006

	Total
Entitats del districte signants	7

Font: Sector de Serveis Urbans i Medi Ambient.

Suport a entitats

Taula 96. Subvencions a entitats de medi ambient

Districte de Nou Barris (Barcelona), 2006

	Total
Subvencions sol·licitades	5
Subvencions atorgades	1
Import sol·licitat (€)	64.510,00
Import atorgat (€)	3.150,00

Índex de taules

Taula 1. Distribució de la població per edats i zones estadístiques gran	5
Taula 2. Distribució de la població per edats i zones estadístiques grans (dones)	6
Taula 3. Distribució de la població per edats i zones estadístiques grans (homes)	6
Taula 4. Envel·liment i solitud de la gent gran per zones estadístiques grans	7
Taula 5. Envel·liment i solitud de la gent gran per zones estadístiques grans (dones)	7
Taula 6. Envel·liment i solitud de la gent gran per zones estadístiques grans (homes)	8
Taula 7. Origen i nacionalitat de la població per zones estadístiques grans	8
Taula 8. Origen i nacionalitat de la població per zones estadístiques grans (dones)	9
Taula 9. Origen i nacionalitat de la població per zones estadístiques grans (homes)	9
Taula 10. Prestacions i ingressos de la gent gran i de les persones amb discapacitat per zones estadístiques grans	10
Taula 11. Prestacions i ingressos de la gent gran i de les persones amb discapacitat per zones estadístiques grans (dones)	11
Taula 12. Prestacions i ingressos de la gent gran i de les persones amb discapacitat per zones estadístiques grans (homes)	11
Taula 13. Població amb certificat de discapacitació per zones estadístiques grans	12
Taula 14. Població amb certificat de discapacitació per zones estadístiques grans (dones)	12
Taula 15. Població amb certificat de discapacitació per zones estadístiques grans (homes)	12
Taula 16. Desigualtat social per zones estadístiques grans	13
Taula 17. Entitats associatives per àmbits d'actuació i àrees d'activitat	14
Taula 18. Personal propi	15
Taula 19. Personal extern	15
Taula 20. Activitats de formació	15
Taula 21. Equipaments per territoris	16
Taula 22. Ingressos	17
Taula 23. Despesa per sectors temàtics	17
Taula 24. Personal dels equips bàsics d'atenció social primària	19
Taula 25. Atenció individual i familiar	19
Taula 26. Ajuts econòmics	20
Taula 27. Renda mínima d'inserció	21
Taula 28. Atenció psicològica i jurídica	21
Taula 29. Serveis d'atenció domiciliària	22
Taula 30. Menors atesos pels equips d'atenció a la infància i l'adolescència (EAIA)	22
Taula 31. Acolliment familiar	22
Taula 32. Prevenció i atenció grupal	23
Taula 33. Prevenció i atenció comunitària	23
Taula 34. Coordinació institucional	23
Taula 35. Subvencions a entitats d'atenció social	24
Taula 36. Despesa. Serveis socials	24
Taula 37. Plans de desenvolupament comunitari	25
Taula 38. Subvencions i suport logístic a entitats de plans de desenvolupament comunitari	26
Taula 39. Activitat dels centres cívics	27
Taula 40. Despesa. Centres cívics	28
Taula 41. Convenis amb associacions	28
Taula 42. Subvencions i suport logístic a entitats de promoció de l'associacionisme	28
Taula 43. Promoció i suport a persones amb discapacitat	29
Taula 44. Activitats de dinamització de persones amb discapacitat	29
Taula 45. Accessibilitat i mobilitat	29
Taula 46. Subvencions i suport logístic a entitats de persones amb discapacitat	29
Taula 47. Casals i espais per a gent gran	30
Taula 48. Activitats de dinamització per a gent gran	30
Taula 49. Consell de la Gent Gran	30
Taula 50. Subvencions i suport logístic a entitats de gent gran	30
Taula 51. Despesa. Gent gran	30
Taula 52. Punt d'informació i atenció a les dones (PIAD)	31
Taula 53. Activitats de dinamització de dones	31
Taula 54. Consell de Dones	31
Taula 55. Subvencions i suport logístic a entitats de dones	31
Taula 56. Despesa. Dones	31
Taula 57. Ludoteques, casals infantils i espais per a adolescents	32
Taula 58. Campaña de vacances d'estiu per a infants i adolescents	32
Taula 59. Activitats de dinamització infantil	32
Taula 60. Subvencions i suport logístic a entitats d'infància	33
Taula 61. Despesa. Infància	33
Taula 62. Casals de joves i espais joves	34
Taula 63. Punt d'informació i assessorament juvenil	34
Taula 64. Sales d'estudi nocturnes	34
Taula 65. Activitats de dinamització juvenil	34
Taula 66. Subvencions i suport logístic a entitats de joventut	35
Taula 67. Despesa. Joventut	35
Taula 68. Matriculació als centres educatius	36

Taula 69. Cessió d'espais de les instal·lacions escolars per a ús social	37
Taula 70. Promoció educativa	38
Taula 71. Consell Escolar del Districte	38
Taula 72. Consells escolars dels centres	38
Taula 73. Subvencions i suport logístic a entitats d'educació	38
Taula 74. Despesa. Educació	39
Taula 75. Programes de salut en la població escolar	40
Taula 76. Altres actuacions de prevenció i promoció de la salut en la població escolar	40
Taula 77. Prevenció del càncer de mama	40
Taula 78. Prevenció i atenció a les drogodependències	41
Taula 79. Consell de Salut	41
Taula 80. Instal·lacions esportives municipals per territoris	42
Taula 81. Promoció esportiva	43
Taula 82. Consell de l'Esport	44
Taula 83. Comissions de seguiment de les instal·lacions esportives municipals	44
Taula 84. Subvencions i suport logístic a entitats esportives	44
Taula 85. Despesa. Esports	44
Taula 86. Biblioteques	45
Taula 87. Promoció i acció cultural	45
Taula 88. Festes majors	46
Taula 89. Festes de cultura popular	46
Taula 90. Subvencions i suport logístic a entitats de cultura	47
Taula 91. Despesa. Cultura	47
Taula 92. Activitats de cooperació i solidaritat	48
Taula 93. Activitats d'educació ambiental	49
Taula 94. Consell de Medi Ambient i Sostenibilitat	49
Taula 95. Agenda 21	49
Taula 96. Subvencions a entitats de medi ambient	49

Índex de gràfics

Gràfic 1. Piràmide d'edats de la població	5
Gràfic 2. Origen de la població	8
Gràfic 3. Entitats del districte per àrees d'activitat	14
Gràfic 4. Piràmide d'edats del personal propi	15
Gràfic 5. Equipaments per territoris	16
Gràfic 6. Despesa per sectors temàtics	17
Gràfic 7. Subvencions per sectors temàtics	17
Gràfic 8. Suport logístic per sectors temàtics	17
Gràfic 9. Persones ateses per centres de serveis socials	19
Gràfic 10. Import dels ajuts econòmics per conceptes	20
Gràfic 11. Persones diferents inscrites a tallers per centres cívics	28
Gràfic 12. Espectadors o assistents a actes culturals per centres cívics	28
Gràfic 13. Accessibilitat a la via pública	29
Gràfic 14. Infants inscrits per equipaments infantils	33
Gràfic 15. Usos per equipaments juvenils	34
Gràfic 16. Demanda de places d'escoles bressol	36
Gràfic 17. Cribratge tuberculínic. Grau de cobertura de l'alumnat	40
Gràfic 18. Participació en el Programa de prevenció del càncer de mama	41
Gràfic 19. Persones abonades a instal·lacions esportives per territoris	42
Gràfic 20. Visites per biblioteca	45

Equip de treball per a la Memòria del Districte de Gràcia 2006

Gemma Arau
Francesc Barreda
Esther Utrilla
Cari Ariño
Rosa M. Andrés
Pilar Heras
Elisabet Gaspar
Marina Mañas
Albert Benito
Marta Fité
J. Luis Pino
Isabel Moreno
Ramon Bernal
Sílvia Gambin
Elisabeth Bàrbara
Núria Baniandres
Anna Soler
Matilde Albarracín

Volem agrair la col·laboració dels responsables dels equipaments i dels diferents projectes de dinamització del districte, sense la qual no hauria estat possible la realització d'aquesta memòria.

Coordinació

Carlos Salanova, Xavier Mayo i Pep Gómez, Departament de Recerca i Coneixement, Sector de Serveis Personals

Assessorament lingüístic

Rosa Chico

Disseny gràfic i maquetació

Jordi Salvany

Impressió

Estudi 6, S.L. Arts Gràfiques