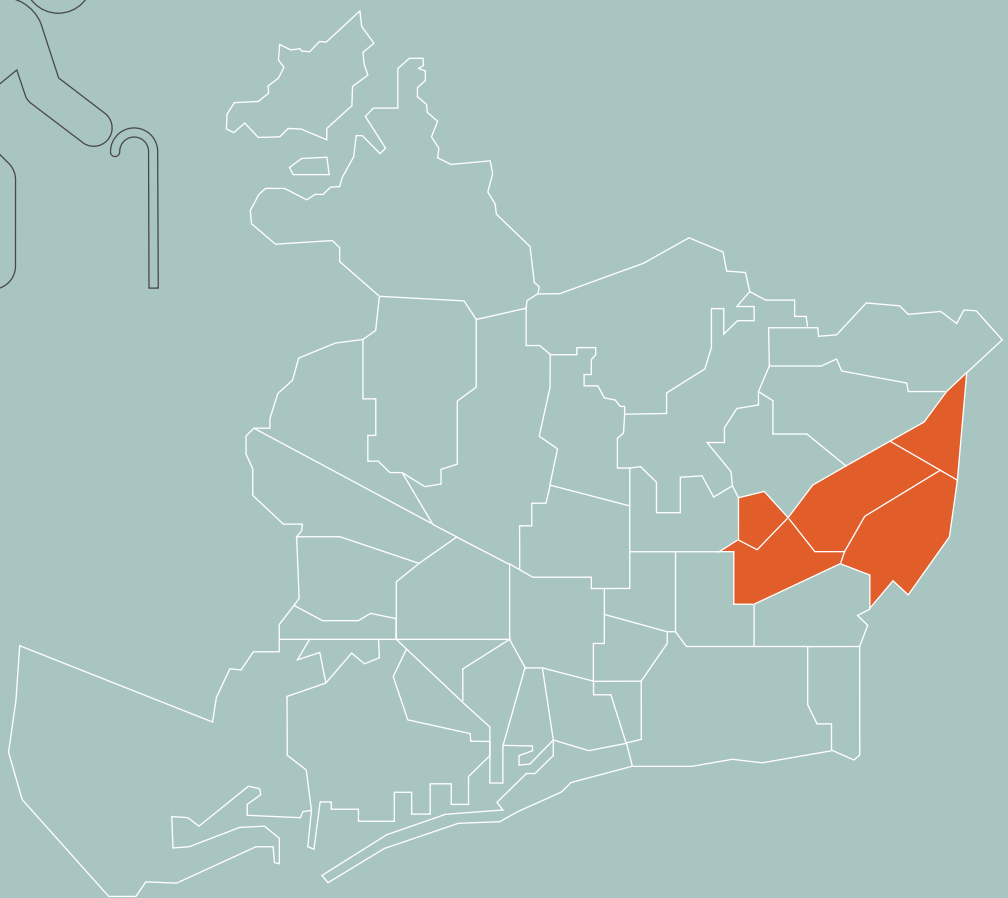


Serveis Personals

Districte de Sant Andreu

Memòria 2005



Índex

Part I. Informe de gestió	3
Presentació	3
Balanç de l'any 2005	4
Part II. Territori i recursos a l'abast	6
Territori	6
Recursos a l'abast	11
Part III. Memòria de gestió	14
Salut pública	14
Serveis socials	16
Integració de persones amb discapacitat	21
Educació	23
Cultura	24
Esports	26
Promoció social	28
Promoció de l'associacionisme	37
Cooperació i solidaritat	38
Medi ambient	39
Índex de taules	40
Índex de gràfics	41

Part I. Informe de gestió

Presentació

Els Serveis Personals són el conjunt de serveis, prestacions, accions i regulacions orientades a la millora de la qualitat de vida, l'atenció de les necessitats socials i la promoció del desenvolupament de les persones. Aquest conjunt d'actuacions i serveis conformen una política municipal on el benestar social i la vertebració dels diferents barris es converteixen en un pilar fonamental per al present i el futur de la nostra ciutat.

L'actuació dels Serveis Personals en el nostre districte permet desplegar en el conjunt del territori activitats, serveis i produccions dirigides a tota la ciutadania per tal de millorar la seva qualitat de vida i aconseguir una major cohesió social. És mitjançant una participació activa de tots els protagonistes i la complicitat del teixit associatiu i els agents socials que avancem cap a un model social més cohesionat i integrador.

Al districte de Sant Andreu se li presenta un futur immediat de desenvolupament més enllà de l'estrictament urbanístic. El nou planejament de les **Casernes de Sant Andreu** (que ja ha iniciat el seu desplegament), el reallotjament en nous habitatges de les famílies que ocupen les "**cases barates**" al barri del Bon Pastor i la urbanització del seu entorn, l'adquisició per part del municipi de l'antiga **Coats** al barri de Sant Andreu, l'aprovació definitiva del **Pla Sant Andreu - Sagrera**, o la futura rehabilitació integral del barri de la **Trinitat Vella** permetran al districte créixer significativament en població, habitatges, parcs i zones verdes i, sobretot en sòl per a la construcció de nous equipaments: residències per a gent gran i per a persones amb discapacitats, biblioteques, centres cívics, instal·lacions esportives, escoles d'educació infantil i primària, centres sociosanitaris, CAP, escoles bressol, etc.

Aquest conjunt d'actuacions de gran impacte i repercussió al districte tindran una forta incidència en els diferents programes que es duen a terme des de la Divisió de Serveis Personals, els quals pretenen donar resposta a les necessitats de la població del territori i incrementar el benestar social de les persones que l'habiten. Són accions i projectes que de vegades no tenen la **visibilització** que es mereixen, però sense ells i sense aquest dia a dia seria difícil entendre el futur que es presenta.

El document que tot seguit podeu estudiar està ple de reflexions i dades que ajuden a entendre la tasca feta l'any 2005 des de la Divisió de Serveis Personals del Districte de Sant Andreu. Un document que ha de servir com a eina de consulta i anàlisi, un instrument de comandament i una eina de planificació, i a la vegada ha de permetre recollir de forma sintètica el treball que dia a dia es fa al servei de la ciutadania del districte.

Ignasi Cardelús Fontdevila
Gerent del Districte de Sant Andreu

Balanç de l'any 2005

Un dels fets més destacables de l'any 2005 és l'eficàcia que hem pogut assolir en la resposta de l'**atenció social primària** a les noves necessitats detectades al llarg del darrers temps. Així, hem millorat l'atenció a la gent gran i hem pogut abordar noves demandes i necessitats derivades del fenomen de la immigració, molt present al nostre districte. Això ha estat possible gràcies a l'increment dels recursos humans i econòmics. Aquest increment, conseqüència de l'augment de persones usuàries de l'atenció primària, s'ha concretat en dues treballadores socials i un increment d'un 20% del pressupost gestionat en el servei d'ajut a la llar respecte al de l'any 2004.

En l'àmbit dels **equipaments**, la inauguració del nou **Casal de Gent Gran de Mossèn Clapés** el 27 de setembre i la posada en funcionament (en un primer moment amb format de casal de barri, a l'espera de la finalització de les obres que s'estan realitzant en el seu entorn) del que serà el futur Centre Cívic Can Portabella, han contribuït a facilitar, cada vegada més, la proximitat dels serveis a les diferents zones del territori.

Cal remarcar la col·laboració institucional feta durant l'any 2005 en el marc del **Pla comunitari de Baró de Viver**, signat per la Generalitat, l'Ajuntament (Sector de Serveis Personals i el Districte) i entitats del territori. En aquest projecte compartit hem de destacar com a fet molt rellevant l'exercici de coresponsabilitat del sector fundacional privat amb el suport econòmic i tècnic necessari, que ha fet possible l'obertura d'una aula d'informàtica al barri o l'oferta d'un seguit d'accions formatives d'inserció laboral.

En aquesta mateixa línia també s'ha inaugurat al barri del Bon Pastor el **Punt d'Informació Juvenil "Chavos Nebo"**, inserit en la xarxa de punts d'informació juvenil de la Generalitat de Catalunya i fruit d'un conveni entre aquesta i la Fundació Secretariado General Gitano, amb l'objectiu de donar un servei especialitzat i adaptat a les necessitats del poble gitano més enllà del mateix barri i districte.

L'anàlisi dels indicadors de **producció** de la divisió ens permet constatar que al llarg de 2005 el nombre de persones usuàries ateses als centres de serveis socials del districte s'ha incrementat un 7% respecte a l'any anterior; i també l'increment en el nombre d'hores del servei d'atenció domiciliària, on la dedicació/intensitat mitjana dels casos es troba ara dins la franja de dues a vuit hores per setmana i persona usuària, enfront de la mitjana de l'any passat, que es trobava dins la franja de menys de dues hores per setmana i persona usuària.

Entre molts altres projectes, aquesta tendència també s'ha vist reflectida en el nombre de places ocupades en la campanya de vacances per a infants i

joves del districte, que ha crescut un 4,8%, així com en les activitats per a joves generades pel **Servei de Dinamització Juvenil** a la Franja del Besòs i el **Centre Garcilaso** (tallers intensius d'estiu per a joves i adolescents, el projecte audiovisual, etc.), en el nombre de persones usuàries de les instal·lacions esportives municipals, o en el nombre de persones usuàries que ha registrat la Biblioteca del Bon Pastor justament un any després de la seva inauguració, com a mostra del seu gran impacte. Cal destacar el nombre i la qualitat d'activitats als **territoris** on l'estratègia participativa amb les entitats territorials ha aconseguit resultats satisfactoris per a ambdues parts.

Dels consells de participació del districte ha destacat l'activitat del **Consell de la Gent Gran**, tant pel volum de participació com pel treball fet: trobada amb la consellera de Sanitat de la Generalitat, Marina Geli, per parlar de la situació dels serveis sanitaris; sessió de treball amb la Consellera de Benestar i Família de la Generalitat, Anna Simó, per parlar de les polítiques de benestar; sessió de treball amb el regidor de Benestar Social, Ricard Gomà, sobre atenció a domicili i nous equipaments, i sessió monogràfica sobre pensions, amb la participació dels partits polítics amb representació parlamentària, etc. La vitalitat i el dinamisme d'aquest consell el valorem com una mostra de trobada, de camí en comú amb les voluntats i aspiracions de la gent gran del nostre districte.

També cal remarcar que al llarg de 2005 s'ha editat la **Guia d'entitats esportives i d'equipaments esportius municipals del Districte de Sant Andreu**, fruit de l'acord establert amb les entitats esportives durant el procés de debat del Pla estratègic de l'esport al Districte. La guia es va presentar en el marc de la **5a Mostra d'Entitats del Districte de Sant Andreu**, que es va celebrar al parc de la Pegaso del 27 al 29 de maig, amb la participació d'un total de 138 entitats que van compartir entre elles i amb la resta de veïns i veïnes del districte els seus objectius i les seves realitzacions, cosa que va contribuir a enfortir l'entramat de xarxes associatives del territori.

En l'àmbit del sector corresponent a les dones, destacaríem la bona resposta i l'ampli suport que han donat les entitats de Sant Andreu a la campanya d'adhesió a l'**Acord ciutadà per una Barcelona lliure de violència vers les dones**.

En l'àmbit de la cultura, la 24a edició del Concurs d'Art Visual **Premi Miquel Casablanca** ha comportat canvis importants. S'han fet dues exposicions, una presentada al Centre Cívic Sant Andreu i l'altra a l'Escola Superior de Disseny i d'Art Llotja, i ha tingut lloc la "Sant Andreu Free University" (SAFU) —un cicle de conferències entorn de la creació i el

pensament contemporanis pel qual van passar 12 conferenciants i 247 oients—. També, en aquest àmbit, cal referenciar la rica activitat cultural generada al voltant del **Centre Cultural Can Fabra**.

Amb vista a **2006**, algunes de les perspectives de futur passen per l'ampliació i adaptació dels equipaments a les noves realitats i necessitats. Així, el nou **Centre Municipal de Cultura Popular Can Galta Cremat** obrirà les portes com un centre de formació, investigació i divulgació de la cultura popular en el territori. En l'àmbit esportiu tindrem dues accions d'importància: d'una banda es construirà un espai per a sala de *fitness* i dues sales d'activitats dirigides al nou **gimnàs del CEM Trinitat Vella**, que millorarà l'oferta esportiva adreçada a les persones abonades de l'equipament i del barri. De l'altra, està prevista la finalització de les obres del **poliesportiu provisional AISS**, que ha de permetre resituar i millorar les condicions de pràctica de les persones usuàries del Poliesportiu Sant Andreu afectades per les obres de la futura estació de metro de la Línia 9.

També el **Projecte Rius** al Besòs (un seguit d'activitats de coneixement, conscienciació i control sobre la salut del riu en col·laboració amb l'Associació Hàbitat) és un dels grans reptes mediambientals del proper exercici, a la vegada que es pretén divulgar la cultura fluvial i el coneixement en concret del riu Besòs.

L'impuls a l'oferta **d'activitats d'estiu per a adolescents**, adreçada a joves de 12 a 16 anys mitjançant activitats basades en Internet, el món de la

ràdio i la televisió d'una banda, i activitats esportives, lúdiques i formatives de l'altra, és un altre repte important plantejat per la Divisió de Serveis Personals.

En l'àmbit de l'educació cal destacar una iniciativa generada pel grup de joves alumnes integrants del **Consell Escolar Municipal del Districte**, que pot créixer i concretar-se en l'elaboració d'una **pàgina web** dels joves del Consell Escolar de Barcelona.

Finalment, en la nostra tasca entorn de la inclusió de les persones, i en concret pel que fa als col·lectius amb dificultats, un dels reptes preferents és abordar les seves problemàtiques amb els nous recursos de mediació i gestió del conflicte per tal d'estendre ponts i obrir noves oportunitats a la població desfavorida.

Per concloure, cal indicar que la tasca realitzada al llarg de l'any 2005 pels Serveis Personals del Districte de Sant Andreu s'insereix en una lògica marcada per la continuïtat de molts dels seus programes, en la creació de nous projectes en resposta a un creixement significatiu de noves necessitats i finalment en la posada en marxa de nous equipaments de proximitat. Podem dir que tant en el present com en un futur proper continuem tenim l'objectiu d'aconseguir amb la nostra tasca una major qualitat de vida i de convivència per als ciutadans i ciutadanes del districte i per tant de la ciutat.

Josep Maria Queralt Capdevila
Cap de Serveis Personals
Districte de Sant Andreu

Part II. Territori i recursos a l'abast

Territori

Dades sociodemogràfiques

Taula 1. Distribució de la població per edats i zones estadístiques grans

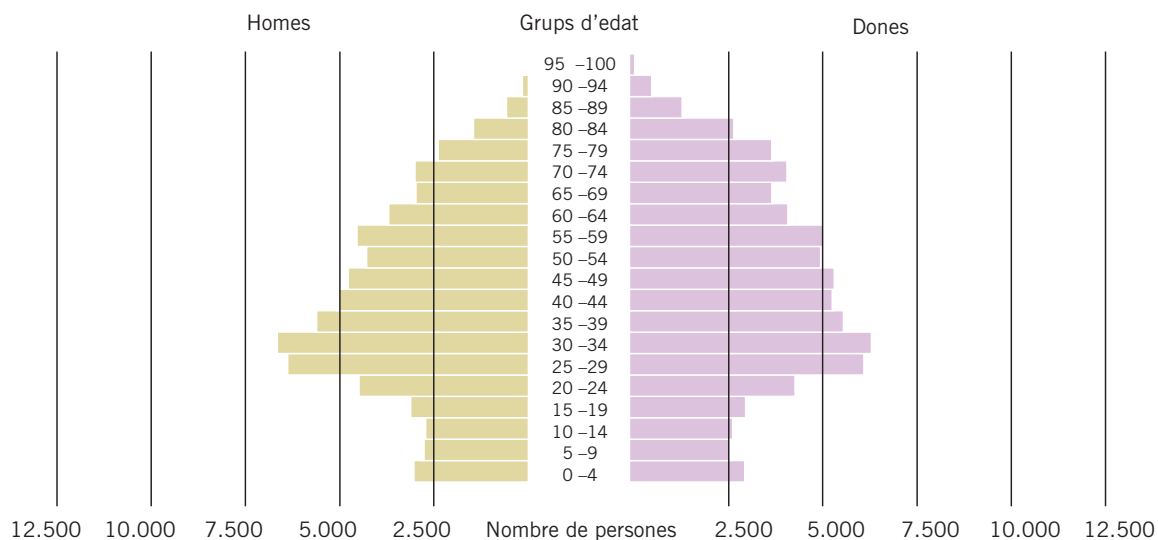
Districte de Sant Andreu (Barcelona), 2005

Edat (anys)	Sagrera	p	Congrés	p	Sant Andreu	p	Bon Pastor	p	Trinitat Vella	p	Total districte	p	Total ciutat	Màxim	Mínim
De 0 a 14	5.844	15	1.492	34	6.201	12	2.079	28	1.398	35	17.014	7	187.707	-	-
De 15 a 64	36.715	14	8.539	34	37.076	13	9.655	31	7.225	36	99.210	6	1.093.364	-	-
De 65 i més	10.217	14	3.898	27	9.444	16	2.482	32	1.373	36	27.414	7	331.166	-	-
Total	52.776	14	13.929	31	52.721	15	9.996	30	56.408	36	143.638	6	1.612.237	-	-
De 0 a 2	1.224	17	303	35	1.361	12	537	27	322	33	3.747	7	41.866	-	-
De 3 a 12	3.800	15	971	34	4.010	13	1.305	28	899	35	10.985	7	121.624	-	-
De 13 a 16	1.685	13	417	32	1.699	12	464	30	372	35	4.637	7	49.041	-	-
De 17 a 18	922	14	212	33	953	12	228	32	171	35	2.486	6	26.301	-	-
De 0 a 18 (%)	14,5	21	13,7	29	15,2	13	17,8	8	17,6	10	15,2	4	14,8	23,6	8,6
De 10 a 14	1.957	15	506	32	1.998	12	582	30	437	35	5.480	7	60.167	-	-
De 15 a 19	2.335	12	519	34	2.332	13	576	32	458	35	6.211	7	65.255	-	-
De 20 a 24	3.390	12	680	36	3.204	15	843	32	744	34	8.861	6	95.624	-	-
De 25 a 29	4.327	17	998	35	4.587	13	1.450	30	1.167	32	12.529	7	141.907	-	-
De 10 a 29 (%)	22,8	19	19,4	38	23,0	16	24,2	9	28,1	2	23,0	4	22,5	29,7	19,4
De 30 a 64 (%)	50,5	9	45,5	37	51,1	5	47,8	29	48,6	23	49,9	2	49,0	53,9	45,5
De 65 a 74 (%)	10,1	14	12,0	4	9,1	27	9,4	24	7,9	35	9,7	8	10,0	13,3	5,2
De 75 i més (%)	9,3	26	15,9	1	8,9	28	8,0	32	5,8	38	9,4	9	10,5	15,9	5,8

p: posició de l'indicador del barri entre les 38 zones estadístiques grans existents (ZEG), d'1 a 38, o si escau de l'indicador del districte entre els 10 existents, d'1 a 10. Independentment de l'indicador, i a efecte de la lectura de la taula, la posició ocupada sempre assenyalava el valor més alt i això no sempre significa la millor situació.

Gràfic 1. Piràmide d'edats de la població

Districte de Sant Andreu (Barcelona), 2005



Taula 2. Envel·liment i solitud de la gent gran per zones estadístiques grans

Districte de Sant Andreu (Barcelona), 2005

	Sagrera	p	Congrés	p	Sant Andreu	p	Bon Pastor	p	Trinitat Vella	p	Total districte	p	Total ciutat	Màxim	Mínim
Índex d'envel·liment	174,8	21	261,3	1	152,3	27	119,4	33	98,2	37	161,1	8	176,4	261,3	69,5
Índex de sobreenvelliment	47,8	26	57,0	2	49,4	23	46,0	29	42,2	37	49,2	7	51,2	60,2	39,4
Índex de dependència demogràfica	43,7	28	63,1	1	42,2	32	47,2	21	38,4	36	44,8	9	47,5	63,1	22,2
Índex de solitud de les persones de 65 anys i més (%)	22,8	22	25,2	12	22,7	23	22,3	25	21,5	29	23,0	6	24,5	32,6	16,0
Índex de solitud de les persones de 75 anys i més (%)	29,5	22	30,9	13	28,9	23	25,8	32	30,3	16	29,2	6	30,7	38,5	19,4

p: posició de l'indicador del barri entre les 38 zones estadístiques grans existents (ZEG), d'1 a 38, o si escau de l'indicador del districte entre els 10 existents, d'1 a 10. Independentment de l'indicador, i a efecte de la lectura de la taula, la posició ocupada sempre assenyalava el valor més alt i això no sempre significa la millor situació.

Taula 3. Origen i nacionalitat de la població per zones estadístiques grans

Districte de Sant Andreu (Barcelona), 2005

	Sagrera	p	Congrés	p	Sant Andreu	p	Bon Pastor	p	Trinitat Vella	p	Total districte	p	Total ciutat	Màxim	Mínim
Població nascuda a Catalunya (%)	60,9	21	63,7	13	65,3	8	64,3	10	43,3	35	61,9	5	59,6	72,4	27,0
Població nascuda a la resta d'Espanya (%)	25,9	10	23,9	14	25,0	12	23,7	15	27,4	9	17,4	8	22,2	34,8	12,7
Població nascuda a l'estranger (%)	13,2	30	12,5	33	9,8	38	12,0	34	29,3	5	12,9	9	18,2	59,9	9,8
Població de nacionalitat estrangera (%)*	11,4	30	10,9	33	8	38	11	32	28,7	4	11,3	8	15,9	47,2	8

* Dades corresponents a l'any 2006.

p: posició de l'indicador del barri entre les 38 zones estadístiques grans existents (ZEG), d'1 a 38, o si escau de l'indicador del districte entre els 10 existents, d'1 a 10. Independentment de l'indicador, i a efecte de la lectura de la taula, la posició ocupada sempre assenyalava el valor més alt i això no sempre significa la millor situació.

Taula 4. Prestacions i ingressos de la gent gran i de les persones amb discapacitat per zones estadístiques grans

Districte de Sant Andreu (Barcelona), 2005

	Sagrera	p	Congrés	p	Sant Andreu	p	Bon Pastor	p	Trinitat Vella	p	Total districte	p	Total ciutat	Màxim	Mínim
Perceptors de LISMI	17	20	6	31	12	27	8	30	6	32	49	7	739	-	-
Perceptors de FAS	1	24	1	25	1	26	0	38	2	17	5	9	87	-	-
Perceptors de PNC Jubilació	166	21	51	32	165	22	67	31	44	34	493	9	8.554	-	-
Perceptors de PNC Invalidesa	142	23	40	34	103	30	115	27	65	32	465	9	7.662	-	-
Perceptors totals de PNC	326	24	98	34	281	26	190	31	117	33	1.012	8	17.042	-	-
Perceptors de PNC / població total	6,2	34	7,0	31	5,3	37	13,4	9	11,7	14	7,0	8	10,6	22,4	6,3
Perceptors de PNC jubilació / població de 65 anys i més	16,2	35	13,1	37	17,5	34	27,0	12	32,0	8	18,0	10	25,8	73,5	12,2
Perceptors de la renda mínima d'inserció	nd		nd		nd		nd		nd		188	9	3.262	-	-
Perceptors de la renda mínima d'inserció / població total	nd		nd		nd		nd		nd		1,3	7	1,9	7,1	0,8
Població de 62 anys i més amb ingressos < 1 IPREM	3.573	16	1.330	31	3.327	17	1.187	32	773	34	10.341	6	126.211	-	-
Població de 62 anys i més amb ingressos > 1 IPREM i < 2 IPREM	4.055	12	1.597	25	3.989	13	1.113	30	514	35	11.631	6	115.214	-	-

FAS: fons d'assistència social.

IPREM: indicador públic de renda d'efectes múltiples.

LISMI: subsidi de garantia d'ingressos mínims (Llei d'integració social de minusvàlids)

PNC: pensió no contributiva.

p: posició de l'indicador del barri entre les 38 zones estadístiques grans existents (ZEG), d'1 a 38, o si escau de l'indicador del districte entre els 10 existents, d'1 a 10. Independentment de l'indicador, i a efecte de la lectura de la taula, la posició ocupada sempre assenyalava el valor més alt i això no sempre significa la millor situació.

Taula 5. Població amb discapacitat per zones estadístiques grans

Districte de Sant Andreu (Barcelona), 2005

	Sagrera	Congrés	Sant Andreu	Bon Pastor	Trinitat Vella	Total districte	p	Total ciutat	Màxim	Mínim
Població amb certificat de discapacitació	nd	nd	nd	nd	nd	8.156	7	99.325	-	-
Prevalença de discapacitació (població discapacitada / població total)	nd	nd	nd	nd	nd	5,7	8	6,2	7,9	4,4

p: posició de l'indicador del barri entre les 38 zones estadístiques grans existents (ZEG), d'1 a 38, o si escau de l'indicador del districte entre els 10 existents, d'1 a 10. Independentment de l'indicador, i a efecte de la lectura de la taula, la posició ocupada sempre assenyalava el valor més alt i això no sempre significa la millor situació.

Taula 6. Desigualtat social per zones estadístiques grans

Districte de Sant Andreu (Barcelona), diversos anys

	Sagrera	p	Congrés	p	Sant Andreu	p	Bon Pastor	p	Trinitat Vella	p	Total districte	p	Total ciutat	Màxim	Mínim
Taxa de persones amb formació insuficient (%) (any 2005)	11,7	21	13,0	14	12,3	18	18,1	7	19,1	5	13,2	5	12,0	21,7	5,4
Taxa de persones titulades superiors (%) (any 2005)	8,4	26	9,0	23	8,1	27	4,1	33	3,6	35	7,6	9	13,5	31,0	1,7
Població ocupada (any 2001)	23.623	11	5.239	32	22.394	14	4.403	34	4.022	36	59.681	7	645.682	-	-
Població aturada (any 2001)	2.648	15	605	33	2.702	14	914	29	438	36	7.307	7	78.564	-	-
Taxa d'atur (%) (any 2001)	10,1	27	10,4	25	10,8	18	17,2	1	9,8	30	10,9	5	10,8	17,2	7,6
Esperança de vida en néixer (anys 1997-2002)	81,3	4	79,6	23	80,7	10	77,9	33	79,7	21	80,5	4	79,7	82,5	75,3
Índex sintètic de desigualtat social estandarditzat (any 2001)	787	14	777	19	779	18	719	37	752	27	775	5	780	842	717

p: posició de l'indicador del barri entre les 38 zones estadístiques grans existents (ZEG), d'1 a 38, o si escau de l'indicador del districte entre els 10 existents, d'1 a 10. Independentment de l'indicador, i a efecte de la lectura de la taula, la posició ocupada sempre assenyala el valor més alt i això no sempre significa la millor situació.

Xarxa associativa

Taula 7. Entitats associatives per àmbits

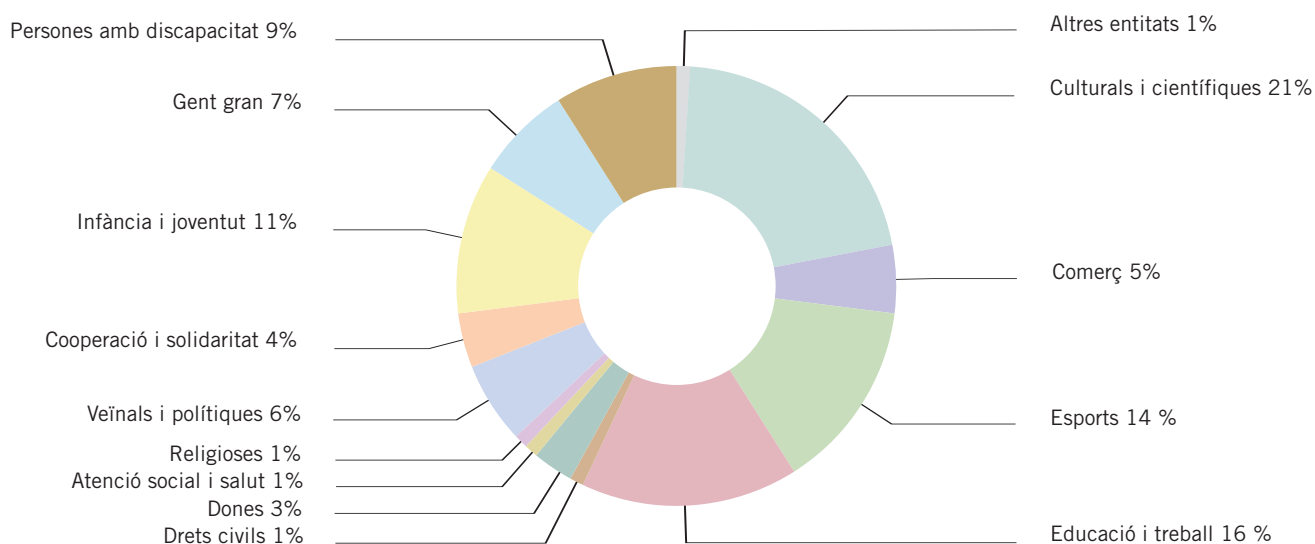
Districte de Sant Andreu (Barcelona), 2005

	Àmbit d'actuació dins del districte	Àmbit d'actuació de ciutat	Total
Culturals i científiques (inclou corals, teatre, societats)	75	0	75
Comerç	16	0	16
Esports	45	3	48
Educació (inclou AMPA) i treball	55	0	55
Drets civils	2	0	2
Dones	10	0	10
Atenció social i salut	2	0	2
Religioses	4	0	4
Veïnals (inclou comunicació) i polítiques	9	0	19
Cooperació i solidaritat	13	1	14
Infància i joventut	37	1	38
Gent gran	23	0	23
Persones amb discapacitat	9	22	31
Medi ambient	1	0	1
Altres entitats	3	0	3
Total	314	27	341

AMPA: associacions de pares i mares d'alumnes.

Gràfic 2. Entitats per tipus

Districte de Sant Andreu (Barcelona), 2005



Recursos a l'abast

Recursos humans

Taula 8. Personal propi

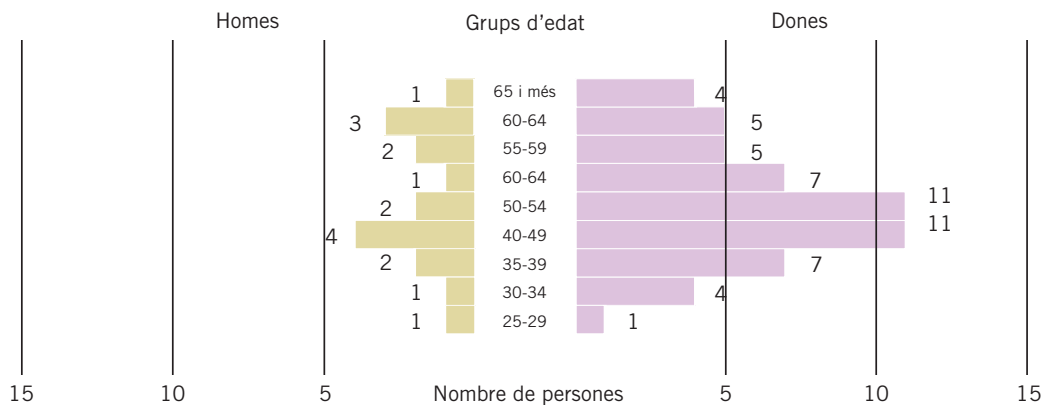
Districte de Sant Andreu (Barcelona), 2005

	Grup A	Grup B	Grup C	Grup D	Grup E	Total
Direcció de Serveis Personals	4	4	2	0	0	10
Centres de serveis socials	4	21	0	8	3	36
Centres cívics	0	5	2	8	11	26
Altres instal·lacions o serveis	0	0	0	0	0	0
Total	8	30	4	16	14	72

*Dades a 31 de desembre.

Gràfic 3. Piràmide d'edats del personal propi

Districte de Sant Andreu (Barcelona), 2005



Taula 9. Personal extern

Districte de Sant Andreu (Barcelona), 2005

	Total
Centres cívics	3
Serveis per a infants	7
Serveis per a joves	8
Serveis per a gent gran	0
Serveis de medi ambient	0
Equipaments esportius	63
Treballadores familiars	27
Total	108

Personal estandarditzat calculat en hores per any per treballador.
Dades a 31 de desembre.

Taula 10. Activitats de formació

Districte de Sant Andreu (Barcelona), 2005

	Total
Cursos	25
Assistents	39

Xarxa d'infraestructures (equipaments i serveis)

Taula 11. Equipaments per territoris

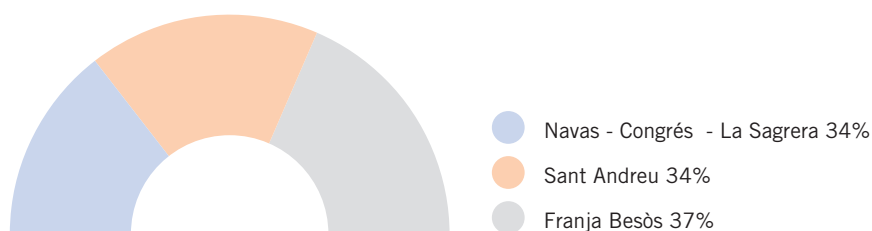
Districte de Sant Andreu (Barcelona), 2005

	Navas - Congrés - La Sagrera	Sant Andreu	Franja Besòs	Total
Biblioteques	1	1	1	3
Escoles bressol	1	2	3	6
Escoles d'educació infantil i primària	8	5	4	17
Centres d'educació especial	1	0	0	1
Instituts d'educació secundària	3	1	2	6
Centres cívics	2	2	3	7
Casals de barri	1	1	0	2
Casals i espais de gent gran	2	2	2	6
Espai jove, casals i punts d'informació	1	0	0	1
Casals infantils i ludoteques	0	0	3	3
Equipaments esportius	1	4	5	10
Centres de serveis socials	1	1	1	3
Total	22	19	24	65

Altres equipaments al districte de Sant Andreu són l'Escola Municipal de Música, la Llotja (cicles formatius artístics) i el Sant Andreu Teatre (SAT!).

Gràfic 4. Equipaments per territoris

Districte de Sant Andreu (Barcelona), 2005



Pressupost

Els ingressos anuals en concepte d'inscripcions a tallers, cànon i lloguers de sales (drets reconeguts) han estat de 100.260,13 €.

Taula 12. Despesa per sectors temàtics

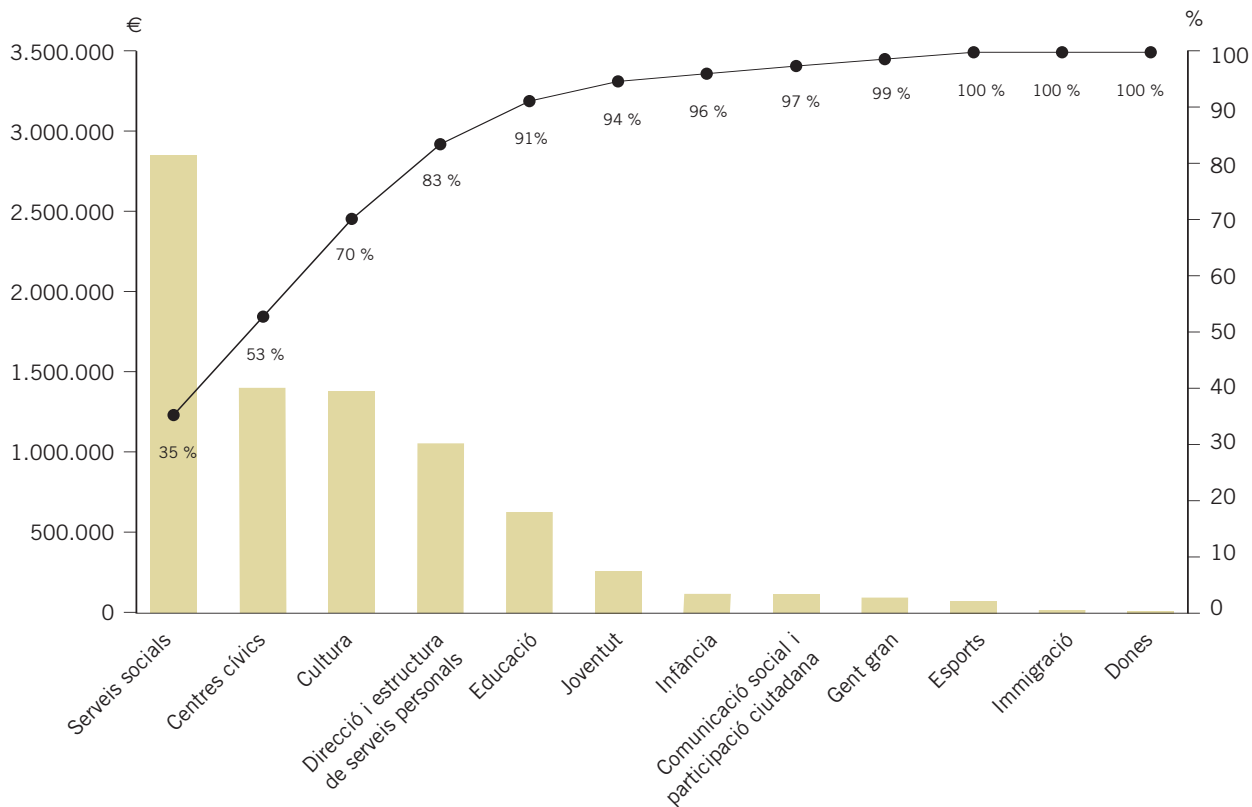
Districte de Sant Andreu (Barcelona), 2005

Sectors temàtics	Facturació (€)	%
Salut pública	0,00	0,00
Serveis socials	2.038.776,92	35,49
Persones amb discapacitat	0,00	0,00
Educació	453.022,67	7,89
Cultura	989.257,13	17,22
Esports	59.658,18	1,04
Centres cívics	1.002.013,75	17,44
Gent gran	72.710,99	1,27
Dones	6.301,38	0,11
Infància	85.276,00	1,48
Joventut	184.933,49	3,22
Cooperació i solidaritat	0,00	0,00
Medi ambient	0,00	0,00
Direcció i estructura de serveis personals	759.873,08	13,23
Comunicació social i participació ciutadana	82.336,16	1,43
Immigració	11.206,42	0,20
Total	5.745.366,17	100,00

Liquidació del pressupost.

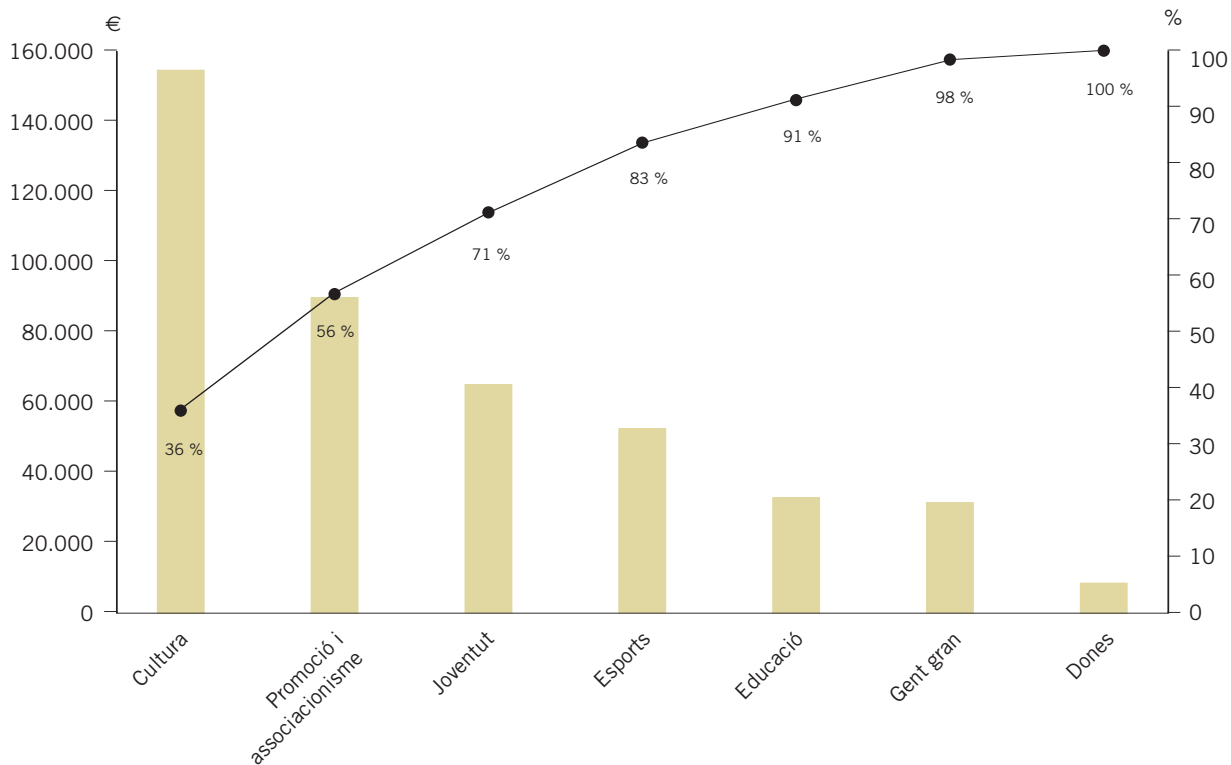
Gràfic 5. Despesa per sectors temàtics

Districte de Sant Andreu (Barcelona), 2005



Gràfic 6. Subvencions per sectors temàtics

Districte de Sant Andreu (Barcelona), 2005



Part III. Memòria de gestió

Salut pública

Prevenció de la malaltia i promoció de la salut en la població escolar

Taula 13. Programes de salut en la població escolar


Districte de Sant Andreu (Barcelona), curs 2004-05

Programes	Centres	Cobertura de centres (%)	Alumnes	Cobertura d'alumnes (%)
Vigilància epidemiològica de la tuberculosi				
Cribatge tuberculínic (1r de primària)	29	100,0	842	80,7
PPD positius (prova de la tuberculina)	29	0,0	2	0,2
Vacunacions				
Vacunacions antihepatitis A+B (6è de primària)	29	100,0	975	91,2
Vacunació antitetànica-antidiftèrica (2n d'ESO)	19	100,0	1.004	85,7
Programa de salut bucodental				
Educació sanitària	24	82,8	6.075	100,0
Detecció precoç d'anomalies	29	100,0	341	100,0
Fluoració (de 1r a 6è de primària)	11	37,9	2.279	86,6
Educació primària				
Tori I (3r i 4t)	2	6,9	75	nd
Educació secundària obligatòria				
Pase.bcn (1r)	7	36,8	350	33,9
Canvis (2n)	6	32,0	360	32,1
Classe sense fum (2n)	3	16,0	146	13,0
Decideix (3r)	7	37,0	528	49,1
Préssec (4t)	4	21,0	174	16,9
Batxillerat i cicles formatius de grau mitjà				
I tu, què en penses?	1	8,0	100	8,3
Parlem clar	2	17,0	220	16,7
Protocol de l'infant nouvingut				
Casos derivats a l'equip de salut comunitària	29	100,0	0	0,0

ESO: educació secundària obligatòria.

Gràfic 7. Cribatge tuberculínic. Grau de cobertura de l'alumnat

Districte de Sant Andreu (Barcelona), curs 2004-05



- Alumnat que ha participat en el criatge 81 %
- Alumnat que no hi ha participat 19 %

Taula 14. Altres actuacions de prevenció i promoció de la salut en la població escolar

Districte de Sant Andreu (Barcelona), curs 2004-05

	Total
Subministrament de farmacioles	
Escoles amb revisió i subministrament de farmaciola	20
Intervencions preventives en cuines escolars	
Cuines revisades	36
Cuines revisades sobre el total (%)	100

Prevençió de la malaltia i promoció de la salut a la comunitat

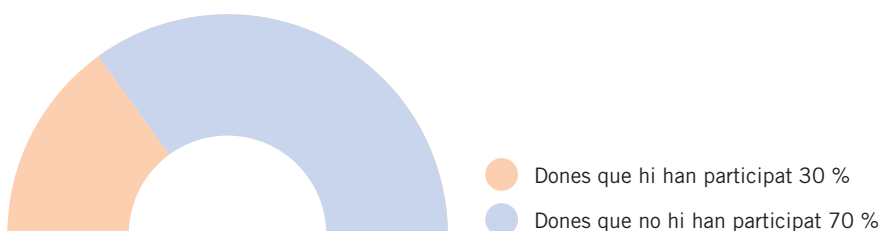
Taula 15. Prevençió del càncer de mama

Districte de Sant Andreu (Barcelona), 2004

	Total
Xerrades de difusió del programa	6
Proporció de dones de la població diana que han participat en el programa (%)	30,3

Gràfic 8. Participació en el Programa de prevenció del càncer de mama

Districte de Sant Andreu (Barcelona), 2004



Prevençió i atenció a les dependències

Taula 16. Prevençió i atenció a les drogodependències

Districte de Sant Andreu (Barcelona), 2005

	Total
Servei d'Orientació de Drogues	
Primeres visites	7
Centre d'Atenció i Seguiment de Drogodependències (CAS)	
Tractaments iniciats	366
Centre de reducció de danys	
Xeringues donades	7.495

Comissió Tècnica de Drogues del Districte. Al final de 2004 es va canviar la metodologia de les reunions per tal d'incidir més profundament en els temes abordats i es van incorporar sessions treball en grups petits per part dels professionals més implicats en temàtiques concretes (Centre d'Atenció i Seguiment de Drogodependències, Serveis Socials, tècnica de prevenció, Agència de Salut Pública, Centre de Salut Mental, Guàrdia Urbana, serveis d'atenció primària i farmàcies). L'any 2005 s'han fet sis grups de treball (tres en gran grup i tres en petit grup). Destaca l'anàlisi de l'**abús de la polimediació en la gent gran**.

Fullet informatiu per a professionals i persones interessades en recursos sobre drogodependències



Serveis socials

Atenció social primària

Taula 17. Personal dels equips bàsics d'atenció social primària

Districte de Sant Andreu (Barcelona), 2005

	CSS Besòs	CSS Garcilaso	CSS Sant Andreu	Total
Assistents/es socials	4,0	5,7	4,7	14,4
Educadors/es	3,0	2,0	1,0	6,0
Psicòlegs/ogues	0,7	0,4	0,3	1,3

CSS: centre de serveis socials.

Taula 18. Atenció individual i familiar

Districte de Sant Andreu (Barcelona), 2005

	CSS Besòs	CSS Garcilaso	CSS Sant Andreu	Total
Expedients en actiu a				
31 de desembre	415	723	439	1.577
Altes de persones usuàries	870	1.634	1.112	3.616
Persones ateses	900	1.792	1.092	3.784
Unitats d'atenció	3.371	5.314	3.404	12.089
Mitjana de dies d'espera per a primera visita	1	1	0,6	0,8

CSS: centre de serveis socials.

Gràfic 9. Persones ateses per centres de serveis socials

Districte de Sant Andreu (Barcelona), 2005



El nombre d'usuaris i usuàries atesos als tres centres de serveis socials aquest 2005 s'ha incrementat un 7% respecte a l'any anterior. Això i l'augment de problemàtiques socials molt complexes i greus que saturen els serveis ha provocat, entre altres aspectes negatius, un fort increment (del 42%) de les **l·listes d'espera** per a primeres visites.

Taula 19. Ajuts econòmics

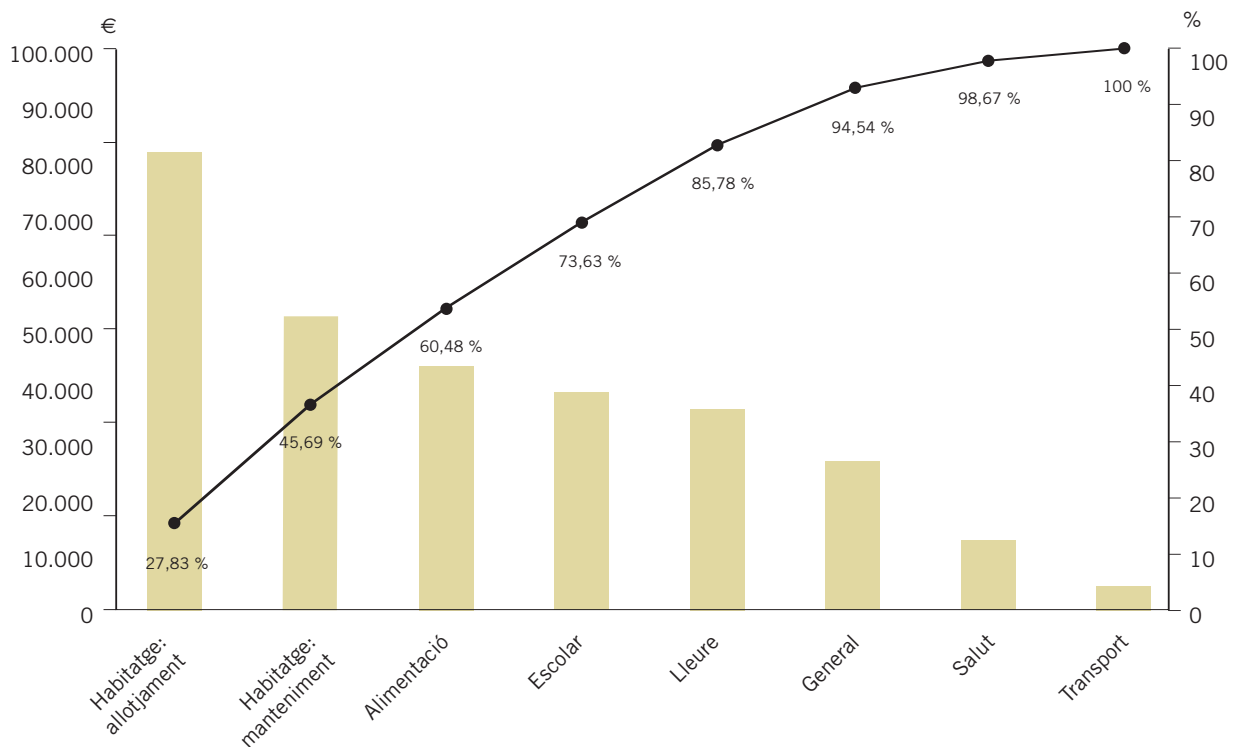
Districte de Sant Andreu (Barcelona), 2005

Concepte	CSS Besòs		CSS Garcilaso		CSS Sant Andreu		Total	
	n	Import (€)	n	Import (€)	n	Import (€)	n	Import (€)
Alimentació	99	5.262,00	194	6.197,00	71	1.556,30	364	13.015,30
Roba	0	0,00	0	0,00	0	0,00	0	0,00
Transport	4	586,20	11	570,80	1	16,55	16	1.173,55
Salut	16	1.176,60	14	2.454,00	0	0,00	30	3.630,60
Habitatge: allotjament	9	21.643,00	3	949,00	7	1.890,70	19	24.482,70
Habitatge: manteniment	43	8.409,00	22	5.740,00	6	1.565,00	71	15.714,00
Escolar	17	7.849,20	21	3.278,20	3	439,00	41	11.566,40
Lleure	30	2.811,80	51	6.353,40	13	1.522,90	94	10.688,10
Formació ocupacional	0	0,00	0	0,00	0	0,00	0	0,00
Inserció laboral	0	0,00	0	0,00	0	0,00	0	0,00
General	20	5.284,40	18	2.148,00	3	277,00	41	7.709,40
Total	238	53.022,20	334	27.690,40	104	7.267,45	676	87.980,05

CSS: centre de serveis socials.
n: nombre d'ajuts econòmics.

Gràfic 10. Import dels ajuts econòmics per conceptes

Districte de Sant Andreu (Barcelona), 2005



Taula 20. Renda mínima d'inserció

Districte de Sant Andreu (Barcelona), 2005

	Total
Expedients presentats	68
Expedients aprovats	42
Expedients en actiu a 31 de desembre	188

Taula 21. Atenció psicològica i jurídica

Districte de Sant Andreu (Barcelona), 2005

	CSS Besòs	CSS Garcilaso	CSS Sant Andreu	Total
Suport i atenció psicològica				
Persones ateses	50	52	28	130
Unitats d'atenció	280	192	115	587
Suport i atenció jurídica				
Persones ateses	43	129	101	273
Unitats d'atenció	59	171	132	362

CSS: centre de serveis socials

Taula 22. Serveis d'atenció domiciliària

Districte de Sant Andreu (Barcelona), 2005

	CSS Besòs	CSS Garcilaso	CSS Sant Andreu	Total
Serveis d'atenció domiciliària				
Cost total* (€)	nd	nd	nd	659.832,70
Atenció domiciliària (treballadors i treballadores familiars)				
Llars ateses	92	164	82	338
Persones ateses	111	186	93	390
Persones amb servei actiu a 31 de desembre	67	106	60	233
Mitjana d'hores d'atenció setmanal per llar	4,4	4,5	4,8	4,5
Teleassistència				
Persones ateses	nd	nd	nd	464
Noves altes	nd	nd	nd	195
Persones amb servei actiu a 31 de desembre	nd	nd	nd	433
Arranjament d'habitatges				
Llars arranjades	5	11	0	16
Menjars a domicili				
Persones ateses	4	5	21	30
Àpats servits	nd	nd	nd	5.055
Neteja de la llar				
Llars amb neteja periòdica	18	51	34	103
Mitjana de neteges periòdiques per llar	nd	nd	nd	nd
Neteges de xoc	nd	nd	nd	nd
Bugaderia				
Llars ateses	4	0	3	7
Bugades fetes	0	0	0	-
Compres				
Llars ateses	3	0	2	5

CSS: centre de serveis socials

*Aquest cost no inclou el del servei d'arranjament d'habitatges.

Gràfic 11. Persones ateses pel Servei d'Atenció Domiciliària per centres de serveis socials

Districte de Sant Andreu (Barcelona), 2005



Atenció social especialitzada

Taula 23. Menors atesos pels equips d'atenció a la infància i l'adolescència (EAIA)

Districte de Sant Andreu (Barcelona), 2005

	Total
Menors atesos	270

Taula 24. Acolliment familiar

Districte de Sant Andreu (Barcelona), 2005

	Total
Famílies acollidores	1
Menors acollits	0

Treball grupal i comunitari

Taula 25. Prevenció i atenció grupal

Districte de Sant Andreu (Barcelona), 2005

	CSS Besòs	CSS Garcilaso	CSS Sant Andreu	Total
Projectes	2	5	1	8
Persones ateses	50	339	255	644

CSS: centre de serveis socials.

Taula 26. Prevenció i atenció comunitària

Districte de Sant Andreu (Barcelona), 2005

	CSS Besòs	CSS Garcilaso	CSS Sant Andreu	Total
Projectes	1	1	1	3
Entitats i serveis participants	12	15	6	33

CSS: centre de serveis socials.

Taula 27. Coordinació institucional

Districte de Sant Andreu (Barcelona), 2005

	Total
Projectes	6
Entitats i serveis participants	48

Sessions informatives sobre recursos per a la gent gran



Convenis

Taula 28. Convenis amb entitats d'atenció social

Districte de Sant Andreu (Barcelona), 2005

	Total
Convenis vigents	1
Import total dels convenis (€)	0

Pressupost

Taula 29. Despesa. Serveis socials

Districte de Sant Andreu (Barcelona), 2005

	Capítol 1	Capítol 2	Capítol 4	Total despesa corrent
Atenció social individual i familiar	1.121.591,53	0,00	58.862,42	1.180.453,95
Atenció i prevenció grupal i comunitària	116.939,70	29.746,32	0,00	146.686,02
Ajut a la llar. Treballadores i treballadors familiars	0,00	693.029,65	0,00	693.029,65
Arranjament d'habitatges	0,00	18607,30	0,00	18.607,30
Menjars a domicili	0,00	0,00	0,00	0,00
Neteja i bugaderia a domicili	0,00	0,00	0,00	0,00
Emergències socials i OPAS	0,00	0,00	0,00	0,00
Total	1.238.531,23	741.383,27	58.862,42	2.038.776,92
(%)	60,75	36,36	2,89	100,00

OPAS: equip d'atenció a urgències socials.
Liquidació del pressupost (en euros).

Integració de persones amb discapacitat

Taula 30. Promoció i suport per a la integració de persones amb discapacitat

Districte de Sant Andreu (Barcelona), 2005

	Total
Suport als serveis socials d'atenció primària	
Persones amb discapacitat ateses	24
Demandes ateses (consultes, assessoraments, suports i seguiment de casos)	30
Serveis personals	
Intervencions	16
Serveis tècnics	
Intervencions	21
Comunicació i qualitat	
Intervencions	9

Taula 31. Activitats de dinamització de persones amb discapacitat

Districte de Sant Andreu (Barcelona), 2005

	Total
Estand a la Mostra d'Entitats del Districte	
Participants	nd

Taula 32. Accessibilitat i mobilitat

Districte de Sant Andreu (Barcelona), 2004

	Total
Quilòmetres accessibles	58,3
Proporció de quilòmetres accessibles (%)	50
Edificis municipals accessibles	62
Proporció d'edificis municipals adaptats (%)	58
Usuaris i usuàries del servei públic de transport especial*	238

*Dada corresponent a l'any 2005.

Per tal de millorar l'accessibilitat comunicativa dels equipaments municipals s'han instal·lat anells magnètics (ajudes tècniques per facilitar l'audició a les persones usuàries d'audiòfon) al Centre Cultural Garcilaso, al Centre Cívic de Trinitat Vella i al Centre Cívic del Bon Pastor. Amb aquesta actuació s'ha completat el projecte d'accessibilitat comunicativa als equipaments culturals del Districte.

Suport a entitats

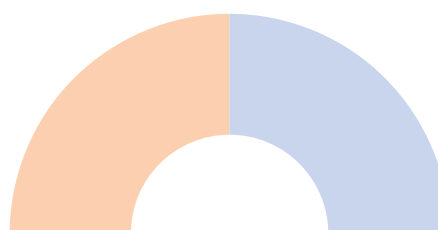
Taula 33. Suport logístic a persones amb discapacitat

Districte de Sant Andreu (Barcelona), 2005

	Total
Activitats que han rebut ajut	1
Entitats perceptores	1
Import dels ajuts (€)	498,36

Gràfic 12. Accessibilitat a la via pública

Districte de Sant Andreu (Barcelona), 2004



- Quilòmetres accessibles 50 %
- Quilòmetres no accessibles 50 %

Actuacions de millora de l'accessibilitat física



Educació

Taula 34. Matriculació als centres educatius

Districte de Sant Andreu (Barcelona), curs 2005-06

	Centres públics	Centres privats
Escoles bressol		
Centres	6	nd
Oferta de places	343	nd
Educació infantil i primària		
Centres	17	nd
Taxa d'escolarització (%)	49,0	50,0
Grau d'ocupació a infantil* (%)	95,2	101,6
Grau d'ocupació a primària* (%)	93,3	97,2
Educació secundària		
Centres	7	21
Taxa d'escolarització (%)	36,6	62,7
Grau d'ocupació* (%)	90,2	92,1
Educació secundària		
Centres ¹	2	nd
Taxa d'escolarització (%)	102	nd
Grau de cobertura de la demanda (%)	100,0	nd

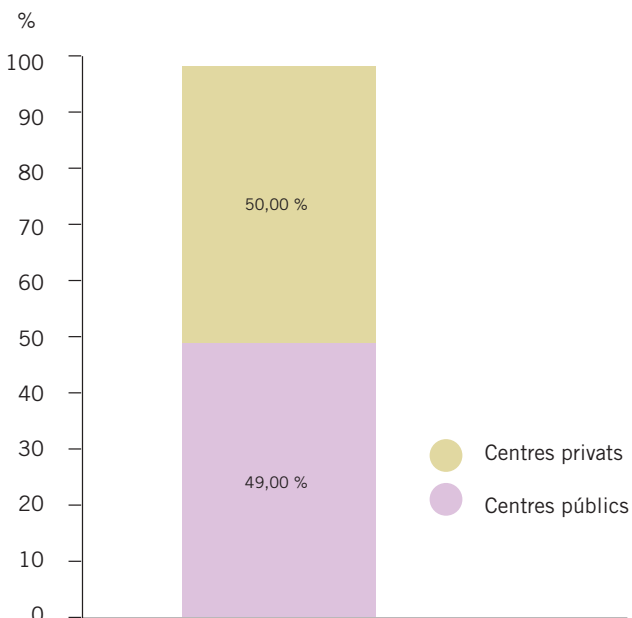
*El càlcul del grau d'ocupació en educació infantil, primària i ESO només preveu la part concertada del sector privat.

1. S'ha tingut en compte el Centre d'Educació Especial Municipal Castell de Sant Foix, situat a Santa M. de Martorelles i a efectes funcionals assignat a aquest districte.

La taxa d'escolarització és la relació entre el nombre d'infants matriculats a les escoles ubicades al districte en els cicles d'infantil i primària i els infants censats al districte en la franja d'edat corresponent.

Gràfic 13. Taxa d'escolarització en educació infantil i primària

Districte de Sant Andreu (Barcelona), curs 2005-06



Taula 35. Cessió d'espais de les instal·lacions escolars per a ús social

Districte de Sant Andreu (Barcelona), 2005

Territori	Centre	Activitats	Entitat organitzadora	Participants
Franja Besòs	CEIP Ramon y Cajal	Casal infantil	Save the Children	30
Sant Andreu	CEIP Mestre Gibert	Bàsquet	A.E. Sant Andreu - Bàsquet	50
	CEIP Sant Pere Nolasc	Català	Consorci de Normalització Lingüística	20
	CEIPM Turó Blau	Català	Consorci de Normalització Lingüística	20
Navas - Congrés - La Sagrera	CEIP Emili Juncadella	Català	Consorci de Normalització Lingüística	25
	CEIP Joan XXIII	Àrab	Grup de Cultura Àrab de Barcelona	15
	CEIP Pegaso	Patinatge i hoquei patins	Club Patí Congrés	120
		Voleibol	Club Voleibol Pegaso	20
		Bàsquet	A.E. Sant Andreu	30
		Futbol sala	A.E. Sant Andreu	20

CEIP: col·legi d'educació infantil i primària.
IES: institut d'educació secundària.

El SAT acull la 24a edició dels Jocs Florals Escolars de Sant Andreu (maig de 2005)



Taula 36. Punts d'assessorament acadèmic i professional

Districte de Sant Andreu (Barcelona), 2005

	Total
Consultes ateses	1.441
Proporció de primeres visites (%)	77,3
Visites a la web	nd
Activitats	2
Participants en activitats	864

Taula 37. Promoció educativa

Districte de Sant Andreu (Barcelona), 2005

	Total
Jocs florals escolars	
Activitats	3
Centres participants	37
Viu l'Esport	
Activitats	10
Centres participants	66
Entra a la tele	
Centres participants	4
Audicions musicals	
Centres participants	17

Escola de pares. Amb l'objectiu de reflexionar sobre el paper dels pares i les mares en el centre educatiu i de donar-los eines per complementar el procés educatiu dels seus fills i filles, s'han realitzat l'any 2005 tretze sessions (xerrades formatives) i dos tallers en diferents centres educatius del districte. La mitjana d'assistència ha estat d'unes 22 persones per sessió.

Participació

Taula 38. Consell Escolar del Districte

Districte de Sant Andreu (Barcelona), 2005

	Total
Membres individuals	50
Reunions de plenari	3
Mitjana d'assistents	23
Comissions o grups de treball	4
Reunions de comissions o grups de treball	13

Cada dos anys, i seguint la normativa establerta, es **renova** el 50% dels membres del **Consell Escolar Municipal** del districte. Aquest any 2005 s'ha produït aquest procés electoral per a la renovació. Destaca que en el sector alumnat s'han cobert les places i s'ha generat una comissió de treball molt activa.

Pressupost

Taula 41. Despesa. Educació

Districte de Sant Andreu (Barcelona), 2005

	Capítol 1	Capítol 2	Capítol 4	Total despesa corrent
Suport obligatori a les escoles	300,04	387.314,02	16.362,58	403.976,64
Serveis d'educació	0,00	49.046,03	0,00	49.046,03
Total	300,04	436.360,05	16.362,58	453.022,67
(%)	0,07	96,32	3,61	100,00

Liquidació del pressupost (en euros).



Plenari del Consell Escolar Municipal del Districte

Taula 39. Consells escolars dels centres

Districte de Sant Andreu (Barcelona), 2005

	Total
Consells escolars de centre (CEIP i IES)	26
Reunions per consell	5
Representants municipals	13

CEIP: centres d'educació infantil i primària.
IES: instituts d'educació secundària.

Suport a entitats

Taula 40. Subvencions i suport logístic a entitats d'educació

Districte de Sant Andreu (Barcelona), 2005

	Total
Subvencions	
Subvencions atorgades	23
Import atorgat (€)	14.580
Suport logístic	
Activitats que han rebut ajut	31
Entitats perceptores	31
Import dels ajuts (€)	7.279,74

Cultura

Taula 42. Biblioteques

Districte de Sant Andreu (Barcelona), 2005

	Biblioteca Bon Pastor	Biblioteca Garcilaso	Biblioteca Ignasi Iglesias	Total
Visites	70.423	141.331	389.527	601.281
Mitjana de visites per dia	277,3	556,4	1.116,1	1.949,8
Usos: préstec	16.302	42.952	101.051	160.305
Usos: internet	7.888	13.748	47.321	68.957
Documents prestats	46.921	118.702	287.996	453.619
Documents/habitant	-	-	-	1,0

Taula 43. Sales de lectura

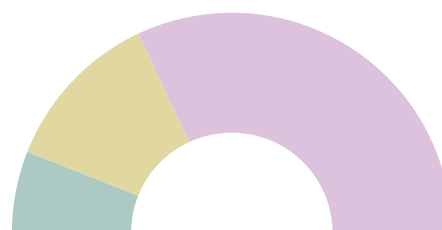
Districte de Sant Andreu (Barcelona), 2005

	Trinitat Vella	Baró de Viver*	Total
Persones sòcies	1.580	100	1.680
Préstecs	500	50	550
Documents	7.683	3.000	10.683

*En funcionament des del 23 d'abril de 2005.

Gràfic 14. Visites per biblioteca

Districte de Sant Andreu (Barcelona), 2005



- Bon Pastor 12 %
- Garcilaso 24 %
- Ignasi Iglesias 64 %



Gegants i capgrossos a la Festa Major de Sant Andreu (novembre de 2005)

Fica't al SAT és un dels projectes singulars del Districte de Sant Andreu. Durant el mes de maig, el Sant Andreu Teatre (SAT) es converteix en aparador de l'activitat cultural de les entitats del districte en les diferents disciplines: teatre, dansa, música, circ, màgia i poesia.

7 de Teatre és un cicle dedicat, durant set dies consecutius, a la formació i la divulgació de les diferents disciplines de les arts escèniques. Comprèn tres tipus d'activitats:

- Tallers dirigits a alumnes dels instituts d'educació secundària del districte de Sant Andreu.
- Tallers especialitzats a càrrec de professionals reconeguts del món de l'escena oberts a la població en general.
- Espectacles dirigits al públic jove.

Taula 44. Activitats de promoció i acció cultural

Districte de Sant Andreu (Barcelona), 2005

	Total
Espectacles infantils	
Activitats	91
Participants	8.210
La Tira	
Activitats	85
Participants	10.500
Dia de la Música	
Activitats	9
Participants	490
Música i paraules	
Activitats	19
Participants	1.606
7 de Teatre	
Activitats	8
Participants	674
Fica't al SAT	
Activitats	23
Participants	2.879

Taula 45. Festes majors

Districte de Sant Andreu (Barcelona), 2005

	Franja Besòs	Sant Andreu	Navas - Congrés - La Sagrera	Total
Festes majors	3	1	5	9
Entitats participants en les comissions o coordinadores de festes	27	64	80	171

Taula 46. Festes de cultura popular

Districte de Sant Andreu (Barcelona), 2005

	Participants
Carnestoltes a Baró de Viver	300
Castanyada a Baró de Viver	250
Cavalcada de Reis al Bon Pastor	1.000
Carnestoltes al Bon Pastor	200
Castanyada al Bon Pastor	250
Cavalcada de Reis a Trinitat Vella	1.000
Carnestoltes a Trinitat Vella	800
Castanyada a Trinitat Vella	500
Carnaval a La Sagrera	350
Sant Joan a La Sagrera	300
Patge reial a Congrés-Indians	200
Cavalcada de Reis a Congrés-Indians	200
Cavalcada de Reis a Sant Andreu - La Sagrera	11.000
Tres Tombs Infernals	2.100
Tres Tombs Sant Andreu	7.500
Sant Jordi	2.280

Participació

Taula 47. Comissió de Lectura Pública

Districte de Sant Andreu (Barcelona), 2005

	Total
Membres	16
Reunions	3
Mitjana d'assistents	9

Pressupost

Taula 49. Despesa. Cultura

Districte de Sant Andreu (Barcelona), 2005

	Capítol 1	Capítol 2	Capítol 4	Total despesa corrent
Promoció i acció cultural	0,00	744.678,78	244.578,35	989.257,13
Biblioteques	0,00	0,00	0,00	0,00
Total	0,00	744.678,78	244.578,35	989.257,13
(%)	0,00	75,28	24,72	100,00

Liquidació del pressupost (en euros).

Suport a entitats

Taula 48. Subvencions i suport logístic a entitats de cultura

Districte de Sant Andreu (Barcelona), 2005

	Total
Subvencions	
Subvencions atorgades	45
Import atorgat (€)	81.150
Suport logístic	
Activitats que han rebut ajut	25
Entitats perceptores	20
Import dels ajuts (€)	71.387,94

Els tres tombs a Sant Andreu (gener de 2005)



Esports

Taula 50. Instal·lacions esportives municipals per territoris

Districte de Sant Andreu (Barcelona), 2005

	Franja Besòs		Sant Andreu		Navas - Congrés - La Sagrera	
	Complexos esportius	Altres instal·lacions	Complexos esportius	Altres instal·lacions	Complexos esportius	Altres instal·lacions
Instal·lacions esportives municipals	2	3	1	3	-	1
Abonats i abonades						
Persones abonades	2.249	0	3.169	0	-	0
Usos de persones abonades	148.434	0	209.154	0	-	0
Entrades ocasionals	nd	0	nd	0	-	0
Activitats d'iniciació o promoció esportiva (infants i adolescents)						
Inscripcions	405	199	397	798	-	62
Entrenament i competició						
Entitats usuàries (clubs i associacions esportives)	34	18	1	14	-	30
Participants	528	398	84	396	-	392
Cursos						
Inscripcions	402	0	644	0	-	0
Ingressos anuals (€)	944.208,70	47.214,06	839.705,00	176.107,40	-	35.207,00
Import recaptat en concepte de cànon (€)	12.690,80	378,00	49.573,40	914,00	-	198,00

La remodelació de la **Llosa del Bon Pastor** ha permès reobrir de les pistes de **tennis i paddel** del Complex Esportiu Municipal Bon Pastor després de l'estiu, ubicar quatre pistes de petanca per a la gent gran del barri i substituir un frontó en desús per un espai per a la pràctica lliure del bàsquet.

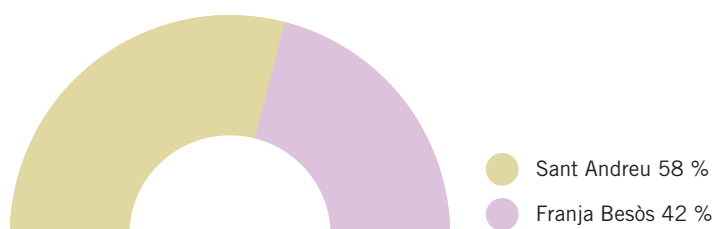
Taula 51. Promoció esportiva

Districte de Sant Andreu (Barcelona), 2005

	Total
Viu l'Esport	
Activitats	10
Entitats i escoles participants	66
Participants	3.199
Educació física de 0 a 3 anys	
Grups d'activitat esportiva	3
Participants	80
Movem-nos, gent gran en forma	
Participants	330
Nit de l'esport	
Participants	425

Gràfic 15. Persones abonades a instal·lacions esportives per territoris

Districte de Sant Andreu (Barcelona), 2005



Participació

Taula 52. Consell de l'Esport

Districte de Sant Andreu (Barcelona), 2005

	Total
Entitats membres	48
Reunions	2
Mitjana d'assistents	30

Taula 53. Comissions de seguiment de les instal·lacions esportives municipals

Districte de Sant Andreu (Barcelona), 2005

	Total
Comissions de seguiment	9
Entitats membres	12
Reunions	12

Suport a entitats

Taula 54. Subvencions i suport logístic a entitats esportives

Districte de Sant Andreu (Barcelona), 2005

	Total
Subvencions	
Subvencions atorgades	23
Import atorgat (€)	24.260
Suport logístic	
Activitats que han rebut ajut	22
Entitats perceptores	20
Import dels ajuts (€)	6.733,06

En el procés de debat del Pla estratègic de l'esport al Districte s'acordà donar a conèixer a la ciutadania la tasca que es fa des del teixit associatiu de Sant Andreu vinculat a l'esport. Per aquest fet, l'any 2005 s'ha editat la **Guia d'Entitats Esportives i d'equipaments esportius municipals del Districte de Sant Andreu**.

Total

Complexos esportius	Altres instal·lacions
3	7
5.418	0
357.588	0
0	0
802	1.059
35	62
612	1.186
1.046	0
1.783.913,70	258.528,46
62.264,20	1.490,00

Milla Urbana del Congrés (octubre de 2005)



Pressupost

Taula 55. Despesa. Esports

Districte de Sant Andreu (Barcelona), 2005

	Capítol 1	Capítol 2	Capítol 4	Total despesa corrent
Competicions esportives d'alt nivell	0,00	0,00	0,00	0,00
Foment de la pràctica esportiva	0,00	24.729,63	34.928,55	59.658,18
Total	0,00	24.729,63	34.928,55	59.658,18
(%)	0,00	41,45	58,55	100,00

Liquidació del pressupost (en euros).

Promoció social

Població en general

Taula 56. Plans de desenvolupament comunitari

Districte de Sant Andreu (Barcelona), 2005

Territori	Nom del pla	Pressupost total (€)	Aportació de l'Ajuntament al pressupost	Entitats i serveis participants	Projectes
Baró de Viver	Pla comunitari Baró de Viver	86.550	38%	13	<p>“Baró inserit”: projecte d’inserció laboral.</p> <p>Acció formativa en gestió d’economia solidària.</p> <p>Projecte de promoció de l’autoestima i de la imatge del barri (revista del barri).</p> <p>Projecte de millora i reforç dels equipaments sociocomunitaris al territori: espai jove, sala de lectura del barri.</p> <p>Promoció i participació en comissions de treball (convivència, urbanisme, comerç i desenvolupament econòmic, esports, escoles).</p> <p>Aula de noves tecnologies.</p>

En l'àmbit de la col·laboració institucional i el treball comunitari cal destacar la signatura entre la Generalitat, l'Ajuntament, el Districte i les entitats del territori, del conveni per al **Pla comunitari de Baró de Viver**. Un dels fruits d'aquest conveni ha estat l'obertura d'una aula d'informàtica al barri amb la col·laboració de la fundació BIP-BIP.

Centres cívics

Gràfic 16. Persones diferents inscrites a tallers per centres cívics

Districte de Sant Andreu (Barcelona), 2005



Gràfic 17. Espectadors o assistents a actes culturals per centres cívics

Districte de Sant Andreu (Barcelona), 2005



Taula 57. Activitat dels centres cívics.

Districte de Sant Andreu (Barcelona), 2005

	CC Garcilaso	CC La Sagrera "La Barraca"	CC Sant Andreu	Centre Cultural Can Fabra	CC Bon Pastor	CC Trinitat Vella	CC Baró de Viver	Total
Coneixement i relació								
Tallers diferents realitzats	8	44	1	2	1	27	24	107
Persones diferents inscrites	161	710	60	100	12	314	280	1.637
Ingressos anuals (€)	10.623	14.095	2.520	0	0	2.452	0	29.690
Producció cultural								
Cicles o programes singulars produïts	7	4	7	2	4	12	5	41
Activitats realitzades	93	24	24	18	35	127	77	398
Espectadors o assistents	5.118	2.955	2.437	11.477	2.120	8.119	4.333	36.559
Despesa anual (€)	16.750	3.800	1.200	nd	17.500	18.400	7.850	65.500
Foment de la creativitat								
Usos dels espais per a la creació i l'assaig	1.844	236	370	410	225	466	2	3.553
Persones usuàries dels espais	5.853	4.260	1.512	1.512	190	5.470	551	19.348
Entitats o grups usuaris d'aquests espais	103	13	12	24	4	14	4	174
Col·laboració en l'agenda territorial								
Activitats de festa major i calendari festiu popular	5	21	9	6	13	25	80	159
Activitats del Pla comunitari	20	0	0	0	25	-	200	245
Activitats de les associacions de barri	495	71	28	48	166	-	5	813
Cooperació amb l'associacionisme								
Usos de cessió d'espais	495	695	486	54	1.150	13.344	88	16.312
Entitats participants	37	38	38	16	30	31	1	191
Suport logístic								
Lloguers d'espais	630	22	15	29	41	199	0	936
Lloguers o cessions de materials i equips	3	nd	6	3	0	281	40	333
Línies del PAM territorialitzades								
Campanyes recolzades	0	0	3	3	0	4	0	10

CC: centre cívic.

PAM: Pla d'acció municipal.

Pressupost

Taula 58. Despesa. Centres cívics

Districte de Sant Andreu (Barcelona), 2005

	Capítol 1	Capítol 2	Capítol 4	Total despesa corrent
Centres cívics	579.108,67	422.905,08	0,00	1.002.013,75
Total	579.108,67	422.905,08	0,00	1.002.013,75
(%)	57,79	42,21	0,00	100,00

Liquidació del pressupost (en euros).

Al districte de Sant Andreu l'import del funcional 323.80 correspon a "Ordenances de centres cívics", per la qual cosa l'imputem al funcional 363.60 "Centres cívics".

Gent gran

Taula 59. Casals i espais per a gent gran

Districte de Sant Andreu (Barcelona), 2005

	Casal Baró de Viver	Casal Bon Pastor	Casal La Palmera	Casal Navas	Casal Bascònia	Casal Mossèn Clapés*	Total
Tallers i cursos	0	4	5	2	24	8	43
Hores programades	0	240	380	156	1.728	48	2.552
Inscripcions a tallers i cursos	0	118	80	37	648	120	1.003
Activitats	8	136	30	61	118	1	354
Participants en activitats	155	2.885	1.500	3.237	9.265	250	17.292
Socis i sòcies dels casals (a 31 de desembre)	300	1.440	nd	1.415	nd	290	3.445

*En funcionament des de l'octubre de 2005.

El 27 de setembre es va inaugurar el nou **Casal de Gent Gran Mossèn Clapés**, que amplia a sis el nombre d'aquests equipaments al districte. La seva àrea d'influència es troba a la zona nord del barri de Sant Andreu i permet donar un millor servei a la gent gran de la zona per la seva proximitat.

Gràfic 18. Socis i sòcies per casals de gent gran

Districte de Sant Andreu (Barcelona), 2005



Taula 60. Activitats de dinamització per a gent gran

Districte de Sant Andreu (Barcelona), 2005

	Total
Xerrades jurídiques	
Activitats	6
Participants	240
Celebració del Dia Internacional de la Gent Gran	
Participants	380
Revista <i>La Veu de la Gent Gran</i>	
Participants en el consell de redacció	5

Participació

Taula 61. Consell de la Gent Gran

Districte de Sant Andreu (Barcelona), 2005

	Total
Entitats membres	47
Reunions de plenari	10
Mitjana d'assistents	35



Inauguració del Casal de Gent Gran Mossèn Clapés (setembre de 2005)

El **Consell de la Gent Gran** ha alternat aquest 2005 sessions plenàries amb **sessions de treball amb polítics de renom** vinculats a problemàtiques o temes d'interès per a la gent gran, com són la consellera de Sanitat de la Generalitat, **Marina Geli**, per parlar de la situació dels serveis sanitaris; la consellera de Benestar i Família de la Generalitat, **Anna Simó**, per parlar de les polítiques de benestar; el regidor de Benestar Social, **Ricard Gomà**, sobre atenció a domicili i nous equipaments, i una sessió monogràfica sobre pensions, amb la participació dels partits polítics amb representació parlamentària.



Visita de la consellera de Sanitat, Marina Geli, al Consell Municipal de la Gent Gran

Suport a entitats

Taula 62. Subvencions i suport logístic a entitats de gent gran

Districte de Sant Andreu (Barcelona), 2005

	Total
Subvencions	
Subvencions atorgades	10
Import atorgat (€)	15.750
Suport logístic	
Activitats que han rebut ajut	27
Entitats perceptores	8
Import dels ajuts (€)	6.850,07

Pressupost

Taula 63. Despesa. Gent gran

Districte de Sant Andreu (Barcelona), 2005

	Capítol 1	Capítol 2	Capítol 4	Total despesa corrent
Atenció a la gent gran	0,00	0,00	0,00	0,00
Promoció de la gent gran	0,00	57.054,99	15.656,00	72.710,99
Total	0,00	57.054,99	15.656,00	72.710,99
(%)	0,00	78,47	21,53	100,00

Liquidació del pressupost (en euros).

Dones

Taula 64. Activitats de dinamització de dones

Districte de Sant Andreu (Barcelona), 2005

	Total
8 de març, Dia de la Dona	
Activitats	35
Participants	2.060
Acord contra la Violència de Gènere	
Activitats	5
Participants	250
En femení	
Activitats	2
Participants	70
Trobades del Banc del Temps del Bon Pastor	
Participants	140

Les entitats de Sant Andreu han donat molt bona resposta aquest 2005 a la campanya d'adhesió a l'**Acord ciutadà per a una Barcelona lliure de violència vers les dones**. També destaca la consolidació de la xarxa d'entitats de dones amb seva la presència activa en tots els barris.

Participació

Taula 65. Consell de Dones

Districte de Sant Andreu (Barcelona), 2005

	Total
Entitats membres	18
Reunions de plenari	2
Mitjana d'assistents	23
Reunions de comissions o grups de treball	1
Mitjana d'assistents	5

Suport a entitats

Taula 66. Subvencions i suport logístics a entitats de dones

Districte de Sant Andreu (Barcelona), 2005

	Total
Subvencions	
Subvencions atorgades	5
Import atorgat (€)	4.150
Suport logístic	
Activitats que han rebut ajut	2
Entitats perceptores	2
Import dels ajuts (€)	794,46

Pressupost

Taula 67. Despesa. Dones

Districte de Sant Andreu (Barcelona), 2005

	Capítol 1	Capítol 2	Capítol 4	Total despesa corrent
Promoció de les dones	0,00	2.092,00	4.209,38	6.301,38
Total	0,00	2.092,00	4.209,38	6.301,38
(%)	0,00	33,20	66,80	100,00

Liquidació del pressupost (en euros).

Acte del 8 de març a la Biblioteca del Bon Pastor



Infància

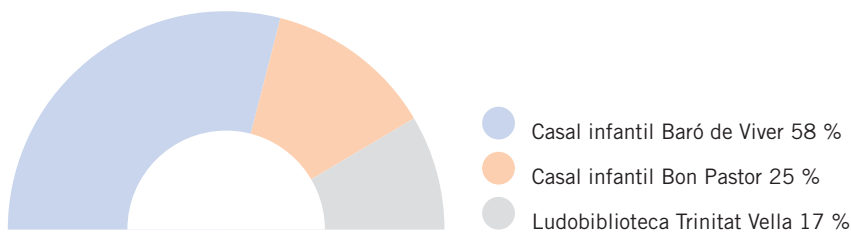
Taula 68. Ludoteques, casals infantils i espais per a adolescents

Districte de Sant Andreu (Barcelona), 2005

	Casal infantil Baró de Viver	Casal infantil Bon Pastor	Ludobiblioteca Trinitat Vella	Total
Casals infantils (de 3 a 12 anys)				
Infants inscrits	70	30	20	120

Gràfic 19. Infants inscrits per equipaments infantils

Districte de Sant Andreu (Barcelona), 2005



Taula 69. Campanya de vacances d'estiu per a infants i adolescents

Districte de Sant Andreu (Barcelona), 2005

	Casals d'estiu i esportius	Campus Olímpia	Rutes, colònies i campaments	Total
Activitats homologades	51	4	16	71
Places ocupades	3.827	403	267	4.497
Beques sol·licitades	233	44	75	352
Beques concedides	152	34	61	247
Import atorgat (€)	12.369,80	1.107,80	9.641,40	23.119,00
Infants amb discapacitat que reben suport de monitor	7	1	0	8
Cost dels monitors de suport (€)	6.345	405	0	6.750

La **Campanya de vacances d'estiu** de 2005 ha sofert un increment en el nombre de beques concedides, amb la corresponent ampliació pressupostària i l'increment del total d'infants que hi han participat.

Taula 70. Activitats de dinamització infantil

Districte de Sant Andreu (Barcelona), 2005

	Total
Recull i juga	
Activitats	3
Participants	800
Tallers familiars a Trinitat Vella	
Activitats	14
Participants	166
Casal de Nadal al Bon Pastor	
Participants	30
Casal de Nadal a Baró de Viver	
Participants	40
Espectacles infantils	
Activitats	91
Públic assistent	8.210
L'hora del conte	
Activitats	7
Públic assistent	94

Recull, juga i comparteix és un programa adreçat als infants i les seves famílies que, sobre la base del cicle festiu i popular, treballa al barri del Bon Pastor la participació, l'educació, la sensibilització mediambiental i la convivència; amb la intervenció de la xarxa d'entitats i serveis.

Suport a entitats

Taula 71. Suport logístic a entitats d'infància

Districte de Sant Andreu (Barcelona), 2005

	Total
Activitats que han rebut ajut	5
Entitats perceptores	5
Import dels ajuts (€)	764,80

Pressupost

Taula 72. Despesa. Infància

Districte de Sant Andreu (Barcelona), 2005

	Capítol 1	Capítol 2	Capítol 4	Total despesa corrent
Atenció a la infància i l'adolescència	0,00	0,00	0,00	0,00
Promoció d'infants	0,00	85.276,00	0,00	85.276,00
Total	0,00	85.276,00	0,00	85.276,00
(%)	0,00	100,00	0,00	100,00

Liquidació del pressupost (en euros).

Joventut

Taula 73. Casals de joves i espais joves

Districte de Sant Andreu (Barcelona), 2005

	Total
Casal Garcilaso	
Serveis	6
Activitats i tallers (programa)	119
Usos	15.434

Al final de 2005 s'ha inaugurat al Barri del Bon Pastor el **Punt d'Informació Juvenil "Chavos Nebo"**, un nou equipament de dinamització i atenció a la població jove gitana dels barris de la Franja del Besòs. Inserir a la xarxa de punts d'informació de la Generalitat de Catalunya, el gestiona la Fundació Secretariat Gitano en col·laboració amb el Serveis Personals del Districte. Tot reconeixent la necessitat del treball especialitzat i adaptat a les necessitats específiques de la població gitana, la tasca que realitza parteix d'un enfocament de treball intercultural envers els elements compartits entre tot el jovent .

Taula 74. Sales d'estudi nocturnes

Districte de Sant Andreu (Barcelona), 2005

	Sales permanents		Total
	Ignasi Iglesias Can Fabra	SEN Garcilaso	
Usos	5.533	1.497	7.030
Activitats	208	15	223
Participants en activitats	1.357	209	1.566

SEN: sala d'estudi nocturna.

Taller d'estiu per a joves a la Cibernètica. Centre Garcilaso, 2005


Taula 75. Activitats de dinamització juvenil

Districte de Sant Andreu (Barcelona), 2005

	Total
Mosquito Festival (6a edició)	
Activitats	6
Participants	800
Set de Teatre	
Activitats	2
Participants	230
Formul'art	
Activitats	20
Participants	850
Mostra de curtmetratges Dr. Mabuse (4a edició)	
Activitats	3
Participants	600
Nits Informals - Freevendres	
Activitats	8
Participants	700
Cicle Festiu i Popular a Trinitat Vella	
Activitats	11
Participants	2.500
NASACO. Activitats per a Joves	
Tallers (curs acadèmic)	5
Participants	110
Trinitàrium	
Activitats	11
Participants	755
Tarda Jove a Bon Pastor	
Activitats	8
Participants	180
Tarda Jove a Trinitat Vella	
Activitats	4
Participants	55
Fem secundària	
Activitats	5
Participants	180
A l'estiu, Baró Viu	
Activitats	3
Participants	100
Terrassa Jove Bon Pastor	
Activitats	5
Participants	235

Es consolida arreu del districte la **dinamització juvenil** i la creació d'activitats "a mida" com a model d'intervenció. D'altra banda, el nou funcionament proposat per la Direcció de Joventut per treballar sobre la base d'un programa de districte que permeti fixar l'aportació econòmica del sector a primers d'any ens ha permès treballar rebaixant absolutament la incertesa amb què ho fèiem altres anys.

Suport a entitats

Taula 76. Subvencions i suport logístic a entitats de joventut

Districte de Sant Andreu (Barcelona), 2005

	Total
Subvencions	
Subvencions atorgades	26
Import atorgat (€)	32.921
Suport logístic	
Activitats que han rebut ajut	4
Entitats perceptores	4
Import dels ajuts (€)	710,57

Pressupost

Taula 77. Despesa. Joventut

Districte de Sant Andreu (Barcelona), 2005

	Capítol 1	Capítol 2	Capítol 4	Total despesa corrent
Promoció dels joves	0,00	131.502,87	53.430,62	184.933,49
Total	0,00	131.502,87	53.430,62	184.933,49
(%)	0,00	71,11	28,89	100,00

Liquidació del pressupost (en euros).

Promoció de l'associacionisme

Taula 78. Mostra d'entitats

Districte de Sant Andreu (Barcelona), 2005

	Total
Entitats participants	138
Activitats	63

Els dies 27, 28 i 29 de maig es va celebrar al Parc de la Pegaso la **5ª Mostra d'Entitats del Districte de Sant Andreu**. Durant tres dies un total de 138 entitats del districte van participar en aquesta trobada per compartir entre elles i amb la resta de veïns i veïnes del districte els seus objectius i les seves realitzacions. La Mostra va finalitzar amb un dinar amb l'assistència de 583 persones

Suport a entitats

Taula 79. Subvencions i suport logístic per a la promoció de l'associacionisme*

Districte de Sant Andreu (Barcelona), 2005

	Total
Subvencions	
Subvencions atorgades	29
Import atorgat (€)	38.290
Suport logístic	
Activitats que han rebut ajut	15
Entitats perceptores	12
Import dels ajuts (€)	6.128,70

* Només es consideren les subvencions de la convocatòria oficial que no han estat incloses a la resta del document.

Àrea d'estands de la Mostra d'Entitats (maig de 2005)



Convenis

Taula 80. Convenis amb associacions

Districte de Sant Andreu (Barcelona), 2005

	Total
Convenis vigents	38

Dades a 31 de desembre.

Puntaires a la Mostra d'Entitats (maig de 2005)



Cooperació i solidaritat

Taula 81. Activitats de cooperació i solidaritat

Districte de Sant Andreu (Barcelona), 2005

	Total
Tardor Solidària	
Activitats	15
Participants	1.253

Tardor Solidària és un cicle d'activitats destinat a fomentar els valors de la solidaritat i la cooperació al districte. En aquesta segona edició, les diferents xerrades i exposicions han girat al voltant del tema "l'economia solidària" i han arribat a tots els barris del districte.

Participació

Taula 82. Consell de Cooperació i Solidaritat

Districte de Sant Andreu (Barcelona), 2005

	Total
Entitats membres	21
Reunions	6
Mitjana d'assistents	9

Suport a entitats

Taula 83. Subvencions a entitats de cooperació i solidaritat

Districte de Sant Andreu (Barcelona), 2005

	Total
Subvencions	
Subvencions atorgades	5
Import atorgat (€)	5.350

El BaróJoc de les cultures. Tardor Solidària 2005



Festa Multicultural a Trinitat Vella (setembre de 2005)



Medi ambient

Taula 84. Activitats d'educació ambiental

Districte de Sant Andreu (Barcelona), 2005

	Total
Agenda 21 Escolar	
Projectes	14
Escoles participants	14
Camí amic/escolar	
Centres educatius participants	1
Projecte Rius (sortides)	
Participants	21

D'entre les activitats d'educació ambiental destaca l'inici del **Projecte Rius** al Besòs. Un seguit d'activitats de coneixement, conscienciació i control sobre la salut del riu, en col·laboració amb l'Associació Hàbitat.

Taula 85. Ambientatització d'activitats

Districte de Sant Andreu (Barcelona), 2005

Mostra d'entitats: gots reutilitzables, separació de deixalles en origen, dinar amb vaixel·la compostable

Nit de l'esport: sopar amb vaixel·la de pedra

Consell Escolar del Districte: documentació dels plenaris en suport informàtic

Plec per al concurs d'impremta (materials de difusió de Serveis Personals): clàusules mediambientals

Recull i juga: activitat de reciclatge, compartir, intercanvi de joguines

Cessió de gots reutilitzables per a festes per a activitats socioculturals d'entitats

Projecte Rius: sortida d'inspecció al riu Besòs (novembre de 2005)



Participació

Taula 86. Consell de Medi Ambient i Sostenibilitat

Districte de Sant Andreu (Barcelona), 2005

	Total
Entitats membres	14
Reunions	4
Mitjana d'assistents	7

Taula 87. Agenda 21

Districte de Sant Andreu (Barcelona), 2005

	Total
Entitats del districte que l'han signat	8

Demostració de cuina solar en el marc de la Mostra d'Entitats (maig de 2005)



Índex de taules

Taula 1. Distribució de la població per edats i zones estadístiques grans	6
Taula 2. Envel·liment i solitud de la gent gran per zones estadístiques grans	7
Taula 3. Origen i nacionalitat de la població per zones estadístiques grans	7
Taula 4. Prestacions i ingressos de la gent gran i de les persones amb discapacitat per zones estadístiques grans	8
Taula 5. Població amb discapacitat per zones estadístiques grans	8
Taula 6. Desigualtat social per zones estadístiques grans, diversos anys	9
Taula 7. Entitats associatives per àmbits	10
Taula 8. Personal propi	11
Taula 9. Personal extern	11
Taula 10. Activitats de formació	11
Taula 11. Equipaments per territoris	12
Taula 12. Despesa per sectors temàtics	12
Taula 13. Programes de salut en la població escolar, curs 2004-05	14
Taula 14. Altres actuacions de prevenció i promoció de la salut en la població escolar, curs 2004-05	14
Taula 15. Prevenció del càncer de mama, 2004	15
Taula 16. Prevenció i atenció a les drogodependències	15
Taula 17. Personal dels equips bàsics d'atenció social primària	16
Taula 18. Atenció individual i familiar	16
Taula 19. Ajuts econòmics	17
Taula 20. Renda mínima d'inserció	17
Taula 21. Atenció psicològica i jurídica	18
Taula 22. Serveis d'atenció domiciliària	18
Taula 23. Menors atesos pels equips d'atenció a la infància i l'adolescència (EAIA)	19
Taula 24. Acolliment familiar	19
Taula 25. Prevenció i atenció grupal	19
Taula 26. Prevenció i atenció comunitària	19
Taula 27. Coordinació institucional	19
Taula 28. Convenis amb entitats d'atenció social	20
Taula 29. Despesa. Serveis socials	20
Taula 30. Promoció i suport per a la integració de persones amb discapacitat	21
Taula 31. Activitats de dinamització de persones amb discapacitat	21
Taula 32. Accessibilitat i mobilitat, 2004	21
Taula 33. Suport logístic a entitats de persones amb discapacitat	21
Taula 34. Matriculació als centres educatius, curs 2005-06	22
Taula 35. Cessió d'espais de les instal·lacions escolars per a ús social	22
Taula 36. Punts d'assessorament acadèmic i professional	22
Taula 37. Promoció educativa	23
Taula 38. Consell Escolar del Districte	23
Taula 39. Consells escolars dels centres	23
Taula 40. Subvencions i suport logístic a entitats d'educació	23
Taula 41. Despesa. Educació	23
Taula 42. Biblioteques	24
Taula 43. Sales de lectura	24
Taula 44. Activitats de promoció i acció cultural	24
Taula 45. Festes majors	25
Taula 46. Festes de cultura popular	25
Taula 47. Comissió de Lectura Pública	25
Taula 48. Subvencions i suport logístic a entitats de cultura	25
Taula 49. Despesa. Cultura	25
Taula 50. Instal·lacions esportives municipals per territoris	26
Taula 51. Promoció esportiva	26
Taula 52. Consell de l'Esport	27
Taula 53. Comissions de seguiment de les instal·lacions esportives municipal	27
Taula 54. Subvencions i suport logístic a entitats esportives	27
Taula 55. Despesa. Esports	27
Taula 56. Plans de desenvolupament comunitari	28
Taula 57. Activitat dels centres cívics	29
Taula 58. Despesa. Centres cívics	29
Taula 59. Casals i espais per a gent gran	30
Taula 60. Activitats de dinamització per a gent gran	30
Taula 61. Consell de la Gent Gran	31
Taula 62. Subvencions i suport logístic a entitats de gent gran	31
Taula 63. Despesa. Gent gran	31
Taula 64. Activitats de dinamització de dones	32
Taula 65. Consell de Dones	32
Taula 66. Subvencions i suport logístic a entitats de dones	32
Taula 67. Despesa. Dones	32
Taula 68. Ludoteques, casals infantils i espais per a adolescents	33
Taula 69. Campanya de vacances d'estiu per a infants i adolescents	33

Taula 70. Activitats de dinamització infantil	34
Taula 71. Suport logístic a entitats d'infància	34
Taula 72. Despesa. Infància	34
Taula 73. Casals de joves i espais joves	35
Taula 74. Sales d'estudi nocturnes	35
Taula 75. Activitats de dinamització juvenil	35
Taula 76. Subvencions i suport logístic a entitats de joventut	36
Taula 77. Despesa. Joventut	36
Taula 78. Mostra d'entitats	37
Taula 79. Subvencions i suport logístic per a la promoció de l'associacionisme	37
Taula 80. Convenis amb associacions	37
Taula 81. Activitats de cooperació i solidaritat	38
Taula 82. Consell de cooperació i Solidaritat	38
Taula 83. Subvencions a entitats de cooperació i solidaritat	38
Taula 84. Activitats d'educació ambiental	39
Taula 85. Ambientalització d'activitats	39
Taula 86. Consell de Medi Ambient i Sostenibilitat	39
Taula 87. Agenda 21	39

Índex de gràfics

Gràfic 1. Piràmide d'edats de la població	6
Gràfic 2. Entitats per tipus	10
Gràfic 3. Piràmide d'edats del personal propi	11
Gràfic 4. Equipaments per territoris	12
Gràfic 5. Despesa per sectors temàtics	13
Gràfic 6. Subvencions per sectors temàtics	13
Gràfic 7. Cribratge tuberculínic. Grau de cobertura de l'alumnat, curs 2004-05	14
Gràfic 8. Participació en el programa de prevenció del càncer de mama, 2004	15
Gràfic 9. Persones ateses per centres de serveis Socials	16
Gràfic 10. Import dels ajuts econòmics per conceptes	17
Gràfic 11. Persones ateses pel Servei d'Atenció Domiciliària per centres de serveis socials	18
Gràfic 12. Accessibilitat a la via pública, 2004	21
Gràfic 13. Taxa d'escolarització en educació infantil i primària, curs 2005-06	22
Gràfic 14. Visites per biblioteca	24
Gràfic 15. Persones abonades a instal·lacions esportives per territoris	26
Gràfic 16. Persones diferents inscrites a tallers per centres cívics	28
Gràfic 17. Espectadors o assistents a actes culturals per centres cívics	28
Gràfic 18. Socis i sòcies per casals de la gent gran	30
Gràfic 19. Infants inscrits per equipaments infantils	33

Equip de treball per a la Memòria del Districte de Sant Andreu 2005

Josep M. Queralt i Capdevila
José M. Pellicero Pellicero
Victòria Santafé Zapater
Marta Giralt i Maldonado
Ramon Barbet i Pampido
Pilar Navarro Cerezo
Joana Luna de Toledo
Eulàlia Dordal i Culla
Júlia Torrado Oliva
Consuelo San Juan Vilariño
Carme Álvarez Álvarez
Isabel Adan Tomeo
Núria Lluch Mulero
Joan Vallbona Sallent
M. Luz Moure Montero
Sensi Arquillo Arquillo
Clàudia Raya i Ruiz
Joan Abad Morral
Pepa Velasco Hidalgo
Pere Antón López Casulleras
Isabel Pérez Martínez
Josep de Barberà Johera
Miren Azpiri Akarregi

Coordinació

Carlos Salanova i Xavier Mayo, Departament de Recerca i Coneixement, Sector de Serveis Personals

Assessorament lingüístic i coordinació editorial

Rosa Chico

Disseny gràfic i maquetació

Jordi Salvany

Impressió

Estudi 6, S.L. Arts Gràfiques