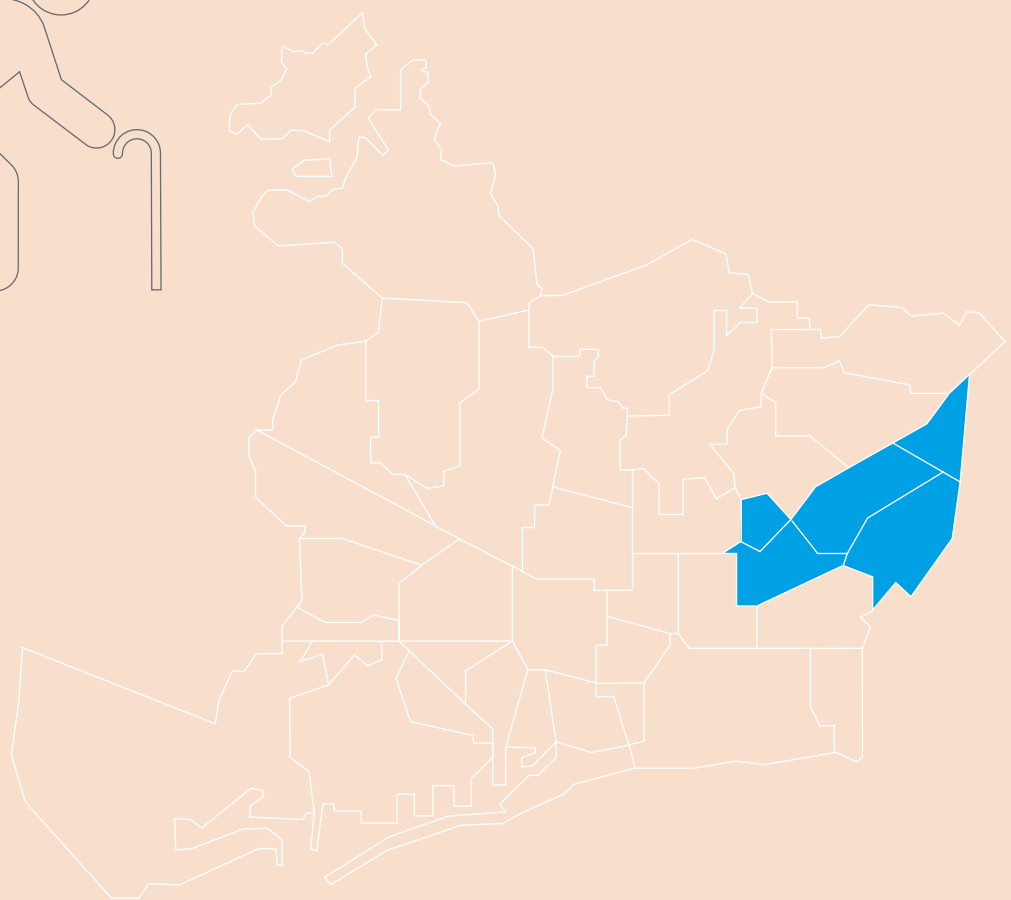


Serveis Personals

Districte de Sant Andreu

Memòria 2006



Índex

Part I. Informe de gestió	3
Presentació	3
Balanç de l'any 2006	4
Part II. Territori i recursos a l'abast	6
Territori	6
Recursos a l'abast	16
Part III. Memòria de gestió	20
Serveis socials	20
Promoció social	25
Educació	35
Salut pública	38
Esports	40
Cultura	43
Cooperació i solidaritat	45
Medi ambient	46
Índex de taules	47
Índex de gràfics	48

Part I. Informe de gestió

Presentació

Navas, la Sagrera, Congrés, Bon Pastor, Baró de Viver, Trinitat Vella i Sant Andreu són els set barris d'un districte divers, que podria ser una cartografia a escala de la realitat física i humana de la nostra ciutat.

Treballem en un districte complex i molt variat, on passen moltes coses, tantes com les que els passen a les 144.896 persones que l'habiten. Són persones a les quals tenim la missió de garantir unes bones condicions de vida, d'accés als serveis, als béns culturals, a la salut, el seu medi físic, la seva seguretat... Els mitjans humans i materials de què disposem no són ni han de ser il·limitats, per això els hem d'assignar i administrar de forma equitativa i eficaç en un marc de treball no sempre exempt de pressions i moltes dificultats.

Els serveis personals són, en aquest encàrrec general, els principals valedors i la garantia de la cohesió social dels nostres barris i del benestar dels seus veïns i veïnes. Fan una tasca fonamental en el combat contra la multitud de formes i graus d'exclusió que, malauradament, encara perviuen en les nostres ciutats.

La memòria de l'any 2006 fa palès aquest treball: una atenció i uns serveis de qualitat que s'orienten de forma preeminent per ajustar-se a les noves necessitats d'una població canviant, amb noves demandes i noves realitats. Darrere d'aquestes dades hi ha el treball d'una organització preparada, professional i moderna amb capacitat d'adaptació i millora. Un treball de qualitat, fet amb l'esforç i la implicació del personal dels Serveis Personals i que, encara que intangible, amb uns resultats que, de ben segur, es veuran a llarg termini. També, darrere d'aquestes dades s'entreveu el que no diuen: la qualitat del treball que aborden els serveis personals i que només veurem en el futur com a resultats de llarga durada.

És aquesta capacitat de servei la que permetrà a aquest districte assolir els nous reptes de futur. Sant Andreu ben aviat disposarà d'un parc de nous equipaments: les casernes de Sant Andreu, Fabra i Coats, el Canòdrom, la caserna de Navas i els previstos en el Pla d'intervenció integral de Trinitat Vella.

No voldria acabar sense reconèixer el treball i la dedicació dels diferents equips que conformen els Serveis Personals del Districte. A les acaballes del mandat constatem que els encàrrecs dipositats fa quatre anys en el Pla d'actuació municipal i el Pla d'actuació del Districte s'han acomplert amb una eficàcia i qualitat més que encomiables. Gràcies i molt bona feina!

Miquel Àngel Valdueza Romero
Gerent del Districte de Sant Andreu

Balanç de l'any 2006

Al llarg de l'any 2006 s'han posat en funcionament **nous equipaments** que els últims anys s'havien estat preparant. Així, s'han inaugurat i han iniciat la seva activitat la Residència per a Gent Gran de la Sagrera (la primera pública de tot el districte), el Centre Municipal de Cultura Popular Can Galta Cremat, el Circuit de Modelisme del Parc de la Trinitat (en substitució de l'antic circuit afectat per les obres del tren d'alta velocitat) i el gimnàs del CEM Trinitat Vella, així com el trasllat a un nou pavelló del Poliesportiu de Sant Andreu, fins ara ubicat a la rambla de l'Onze de Setembre.

Pel que fa al treball comunitari, cal destacar d'aquest 2006 la creació de la revista **Baró Endavant**, una eina per al seguiment dels avenços del barri i del grau d'acompliment dels compromisos entre l'Administració i la comunitat en relació amb el Pla comunitari de Baró de Viver, així com la presentació del **Projecte Nascó al Fòrum per l'Acció Comunitària** organitzat per l'Observatori Social Barcelona el setembre de 2006.

D'una forma més moderada, continua l'increment del **nombre d'usuaris** atesos entre els tres centres de serveis socials del districte (un 3,8% més respecte a l'any anterior), que situa els centres del nostre districte per sobre de la mitjana d'usuaris atesos al conjunt de centres de la ciutat. Alhora cal destacar que entre ells hi ha molts casos nous. Els **serveis d'atenció domiciliària** han continuat incrementant les seves prestacions, però encara falta una certa distància per arribar a assolir quotes de cobertura més d'acord amb les necessitats existents.

Igualment, s'ha de remarcar la tasca feta en l'àmbit de l'atenció grupal i comunitària mitjançant projectes com els adreçats a parelles en conflicte, dones grans soles, pares, avis i àvies cuidadores...

Ha estat important el desenvolupament del projecte comunitari **d'acompanyament i suport al reallotjament de les persones amb dificultat social** que ocupaven una part (1a fase) de les «cases barates» del barri de Bon Pastor, un projecte que ha comptat amb el suport del Sector i del Patronat Municipal de l'Habitatge de Barcelona.

Tot això amb un increment pressupostari de gairebé un 25% respecte a l'administrat l'any anterior.

En l'àmbit de la **promoció social** destaca el projecte engegat simultàniament des de **Gent gran i Esports** al voltant dels beneficis de la pràctica continuada d'exercici físic en les persones més grans de 60 anys. El projecte ha abastat des de l'elaboració d'un fullet amb recomanacions i proposta d'exercicis, fins a la realització de xerrades adreçades a grups de gent gran i la redacció d'un monogràfic sobre exercici físic i salut en el marc de la revista *La Veu de la Gent Gran*.

En aquest àmbit valorem també molt positivament les **activitats per a adolescents** engegades en el marc de la Campanya de Vacances 2006 (que plantegen propostes flexibles i dinàmiques al voltant de la informàtica, el teatre i els esports); l'**exposició «Dones i religions»** (que recull la importància de les religions en la projecció pública de les dones) realitzada a Can Fabra en el marc de la diada del 8 de març, l'impuls al **Projecte audiovisual del Centre Garcilaso** (que s'ha consolidat definitivament en l'àmbit de la ciutat), la creació d'un **grup de tabalers i percussionistes** integrat per nois i noies **amb discapacitat**; el suport i la dinamització de les entitats que s'integren en el **Casal de Barri de Can Portabella**, i el procés intern iniciat per fer possible l'aplicació del nou **Pla de millora dels casals de gent gran l'any 2007** a dos d'aquests equipaments del nostre districte.

Destaquem també la preparació i la constitució de dos nous òrgans de participació del districte: el **Consell de Salut del Districte** (amb la participació de tots els serveis i les entitats de salut de Sant Andreu) i la **Comissió d'Entitats de Persones amb Discapacitat** (amb quasi 40 entitats del sector), així com la celebració del desè aniversari de la constitució del **Consell de l'Esport del Districte** mitjançant l'organització d'una taula rodona sobre el futur de l'esport federat.

En l'àmbit de l'**educació** l'any 2006 ha suposat l'inici dels actes de celebració del 75è aniversari del CEIPM Ignasi Iglésias, així com la consolidació de la Comissió d'Alumnes del Consell Escolar Municipal del Districte, que ja l'any passat van elaborar una pàgina web.

Finalment, en el camp de la cooperació i la solidaritat convé remarcar la consolidació del cicle **Tardor Solidària** en la seva tercera edició. També es va consolidant el **Projecte Rius** al voltant del riu Besòs com a principal activitat d'educació ambiental al districte de Sant Andreu.

Al llarg de l'any 2007 s'obriran importants reptes amb la posada en funcionament dels **dos nous casals per a la gent gran** (Navas i la Palmera), en els quals s'implementarà el Pla de millora dels casals de gent gran que s'ha desenvolupat durant tot el 2006, un **punt d'informació jove** al Centre Garcilaso fruit de la reconversió del fins fa poc Punt d'assessorament acadèmic i professional, un **punt d'informació i atenció a la dona del districte** i el nou **Camp de Futbol 7** al barri de la Trinitat Vella, la nova **Escola Bressol del Congrés**, el nou **Casal de Barri del Congrés**, gestionat per l'Associació Caliu, els **apartaments assistits per a gent gran** del carrer de Joan Torres del barri de Sant Andreu o el **Casal de Barri de Berenguer de Palou** a la Sagrera.

Tots aquest recursos començaran la seva dinàmica concreta el proper any, i representen un «aperitiu» de

la xarxa d'equipament públics que es començarà a construir en els diferents terrenys adquirits per l'Ajuntament en el nostre districte al llarg d'aquest mandat (casernes de Sant Andreu, complex fabril de la Fabra i Coats, el Canòdrom, les casernes de la Guàrdia Civil de Navas), del cada cop més proper desenvolupament del futur Pla Sant Andreu - Sagrera i de la implementació de Pla de barris de la Trinitat Vella.

Com a exemples tenim: les biblioteques del Camp de Ferro (la Sagrera), de la Trinitat Vella, i la que està prevista als terrenys de les antigues casernes de Sant Andreu; pisos 10HJ s'edificaran en aquest mateix indret, un institut d'educació secundària en els terrenys de la Coats, un centre residència d'acció educativa al carrer de Fernando Pessoa...

És evident que el desenvolupament de tot aquest ambiciós pla d'equipaments comportarà un important impacte en el treball quotidià i en els projectes concrets que desenvolupem a la nostra divisió. En aquest sentit, veiem com els diferents canvis socials i/o urbanístics del nostre entorn fan aflorar una nova adaptació i resposta de l'Administració per tal de satisfer les necessitats d'una estructura social canviant.

Josep M. Queralt i Capdevila

Cap de Serveis Personals
Districte de Sant Andreu

Part II. Territori i recursos a l'abast

Territori

Dades sociodemogràfiques

Taula 1. Distribució de la població per edats i zones estadístiques grans

Districte de Sant Andreu (Barcelona), 2006

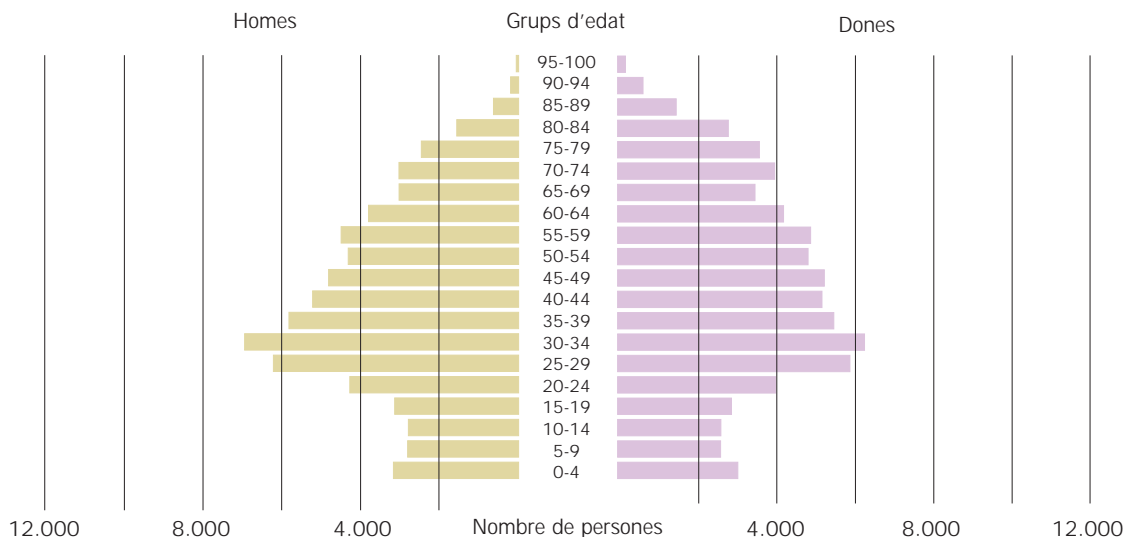
Edat (anys)	Sagrera p	Congrés p	Sant Andreu p	Bon Pastor p	Trinitat Vella p	Sant Andreu p	Barcelona	Màxim	Mínim
De 0 a 14	5.811 15	1.520 33	6.340 12	2.207 28	1.488 35	17.366 7	190.091	15.017	192
De 15 a 64	36.569 14	8.694 34	37.064 12	9.853 31	7.582 35	99.762 6	1.105.345	68.604	939
De 65 i més	10.366 14	3.883 27	9.676 15	2.496 32	1.347 36	27.768 7	334.101	22.430	228
Total	52.746 15	14.097 32	53.080 13	14.556 30	10.417 36	144.896 6	1.629.537	103.467	1.359
De 0 a 2	1.208 15	323 32	1.423 13	583 30	315 36	3.852 7	42.409	2.996	50
De 3 a 12	3.807 17	979 33	4.050 12	1.371 27	994 34	11.201 7	123.067	10.096	127
De 13 a 16	1.677 15	426 35	1.681 13	487 28	385 33	4.656 7	49.276	3.729	43
De 17 a 18	902 13	204 32	934 12	230 30	200 34	2.470 7	26.377	1.799	23
De 0 a 18 (%)	14,4 21	13,7 28	15,2 12	18,3 4	18,2 5	15,3 3	14,8	23,1	8,3
De 10 a 14	1.912 14	526 34	2.016 12	588 32	468 35	5.510 7	60.366	4.802	63
De 15 a 19	2.278 15	532 32	2.238 12	583 30	506 33	6.137 7	65.246	4.501	69
De 20 a 24	3.221 12	671 33	3.036 13	806 31	702 35	8.436 6	93.190	5.633	102
De 25 a 29	4.286 12	1.010 36	4.439 16	1.375 33	1.217 34	12.327 7	141.558	9.001	126
De 10 a 29 (%)	22,2 19	19,4 38	22,1 21	23,0 12	27,8 2	22,4 4	22,1	30,3	19,4
De 30 a 64 (%)	50,8 8	46,0 38	51,5 4	48,7 25	49,5 19	50,3 3	49,4	54,5	46,0
De 65 a 74 (%)	10,1 12	11,3 6	9,1 24	9,1 26	7,3 36	9,5 6	9,8	12,7	4,7
De 75 i més (%)	9,6 27	16,3 1	9,2 28	8,1 33	5,7 38	9,6 9	10,7	16,3	5,7

Font: Departament d'Estadística municipal.

p: posició de l'indicador del barri entre les 38 zones estadístiques grans (ZEG) existents, d'1 a 38, o si escau de l'indicador del districte entre els 10 existents, d'1 a 10. Independentment de l'indicador, i a efecte de la lectura de la taula, la posició 1 assenyalava sempre el valor més alt tot i que això no sempre significa la millor situació.

Gràfic 1. Piràmide d'edats de la població

Districte de Sant Andreu (Barcelona), 2006



Taula 2. Distribució de la població per edats i zones estadístiques grans (dones)

Districte de Sant Andreu (Barcelona), 2006

Edat (anys)	Sagrera	p	Congrés	p	Sant Andreu	p	Bon Pastor	p	Trinitat Vella	p	Sant Andreu	p	Barcelona	Màxim	Mínim
De 0 a 14	2.866	15	792	32	3.113	12	1.064	28	710	35	8.545	7	92.949	7.555	96
De 15 a 64	18.914	12	4.427	34	18.914	12	4.799	32	3.415	36	50.469	6	558.021	35.817	469
De 65 i més	6.190	15	2.447	27	5.838	17	1.476	32	771	36	16.722	7	204.011	14.169	136
Total	27.970	14	7.666	30	27.865	15	7.339	31	4.896	36	75.736	7	854.981	56.914	701
De 0 a 2	592	16	165	32	697	12	282	27	152	34	1.888	7	20.825	1.529	19
De 3 a 12	1.848	15	520	32	1.997	13	670	27	472	34	5.507	7	60.095	5.054	69
De 13 a 16	868	12	204	32	817	13	219	30	182	33	2.290	7	24.028	1.876	21
De 17 a 18	438	13	103	34	451	12	105	32	103	34	1.200	7	12.832	905	16
De 0 a 18 (%)	13,4	22	12,9	26	14,2	12	17,4	6	18,6	4	14,4	3	13,8	23,4	9,3
De 10 a 14	977	12	269	32	960	14	271	30	226	33	2.703	7	29.444	2.415	42
De 15 a 19	1.123	12	256	33	1.090	13	274	32	238	34	2.981	7	31.793	2.249	40
De 20 a 24	1.622	11	333	35	1.473	15	394	33	315	36	4.137	6	46.348	2.875	54
De 25 a 29	2.118	16	510	35	2.225	14	697	30	532	33	6.082	7	69.337	4.551	71
De 10 a 29 (%)	20,9	19	17,8	38	20,6	23	22,3	8	26,8	3	21	4	22,1	30,9	17,8
De 30 a 64 (%)	50,2	5	43,4	37	50,7	2	46,8	29	47,6	22	49,2	2	48,0	52,0	43,4
De 65 a 74 (%)	10,5	13	12,7	5	9,5	27	10,0	22	8,4	35	10,2	6	10,5	13,7	5,3
De 75 i més (%)	11,6	27	19,2	1	11,4	29	10,2	32	7,4	38	11,9	10	13,4	19,2	7,4

Font: Departament d'Estadística municipal.

p: posició de l'indicador del barri entre les 38 zones estadístiques grans (ZEG) existents, d'1 a 38, o si escau de l'indicador del districte entre els 10 existents, d'1 a 10. Independentment de l'indicador, i a efecte de la lectura de la taula, la posició 1 assenjala sempre el valor més alt tot i que això no sempre significa la millor situació.

Taula 3. Distribució de la població per edats i zones estadístiques grans (homes)

Districte de Sant Andreu (Barcelona), 2006

Edat (anys)	Sagrera	p	Congrés	p	Sant Andreu	p	Bon Pastor	p	Trinitat Vella	p	Sant Andreu	p	Barcelona	Màxim	Mínim
De 0 a 14	2.945	15	728	35	3.227	12	1.143	26	778	34	8.821	6	97.142	7.462	96
De 15 a 64	17.655	15	4.267	34	18.150	14	5.054	31	4.167	35	49.293	7	547.324	32.787	470
De 65 i més	4.176	13	1.436	28	3.838	15	1.020	32	576	36	11.046	7	130.090	8.261	92
Total	24.776	15	6.431	33	25.215	14	7.217	31	5.521	35	69.160	7	774.556	46.553	658
De 0 a 2	616	16	158	34	726	12	301	26	163	33	1.964	7	21.584	1.467	31
De 3 a 12	1.959	15	459	35	2.053	14	701	28	522	32	5.694	7	62.972	5.042	58
De 13 a 16	809	14	222	32	864	12	268	30	203	35	2.366	7	25.248	1.853	22
De 17 a 18	464	14	101	34	483	12	125	31	97	35	1.270	7	13.545	894	7
De 0 a 18 (%)	15,5	21	14,6	31	16,4	13	19,3	4	17,8	10	16,3	3	15,9	23,3	7,5
De 10 a 14	935	15	257	32	1056	12	317	30	242	34	2.807	7	30.922	2.387	21
De 15 a 19	1.155	13	276	34	1148	14	309	31	268	35	3.156	7	33.453	2.252	29
De 20 a 24	1.599	13	338	35	1563	15	412	32	387	34	4.299	7	46.842	2.771	48
De 25 a 29	2.168	17	500	36	2.214	16	678	32	685	31	6.245	7	72.221	4.450	55
De 10 a 29 (%)	23,6	20	21,3	38	23,7	19	23,8	17	28,7	2	22,4	4	23,7	29,8	21,3
De 30 a 64 (%)	51,4	14	49,0	33	52,4	8	50,6	25	51,2	17	51,5	3	51,0	58,5	45,8
De 65 a 74 (%)	9,6	9	9,5	10	8,6	23	8,1	29	6,3	36	8,8	6	9,0	11,8	4,2
De 75 i més (%)	7,2	23	12,8	1	6,7	27	6,0	32	4,1	36	7,2	9	7,8	12,8	3,4

Font: Departament d'Estadística municipal.

p: posició de l'indicador del barri entre les 38 zones estadístiques grans (ZEG) existents, d'1 a 38, o si escau de l'indicador del districte entre els 10 existents, d'1 a 10. Independentment de l'indicador, i a efecte de la lectura de la taula, la posició 1 assenjala sempre el valor més alt tot i que això no sempre significa la millor situació.

Taula 4. Envel·liment i solitud de la gent gran per zones estadístiques grans

Districte de Sant Andreu (Barcelona), 2006

	Sagrera	p	Congrés	p	Sant Andreu	p	Bon Pastor	p	Trinitat Vella	p	Sant Andreu	p	Barcelona	Màxim	Mínim
Índex d'envelliment	178,4	19	255,5	1	152,6	27	113,1	34	90,5	37	159,9	8	175,8	255,5	77,1
Índex de sobreenvelliment	48,7	28	59,1	2	50,2	24	47,2	31	43,9	37	50,3	8	52,3	60,9	39,9
Índex de dependència demogràfica	44,2	27	62,1	1	43,2	30	47,7	19	37,4	36	45,2	8	47,4	62,1	20,4
Índex de solitud de les persones de 65 anys i més (%)	22,8	22	26,4	11	22,9	21	22,4	26	21,7	29	23,3	6	24,6	32,1	16,1
Índex de solitud de les persones de 75 anys i més (%)	29,8	19	32,4	10	29,4	21	27,9	28	30,5	14	29,9	5	30,6	38,3	19,6

Font: Departament d'Estadística municipal.

Elaboració: Departament de Recerca i Coneixement. Sector de Serveis Personals.

p: posició de l'indicador del barri entre les 38 zones estadístiques grans (ZEG) existents, d'1 a 38, o si escau de l'indicador del districte entre els 10 existents, d'1 a 10. Independentment de l'indicador, i a efecte de la lectura de la taula, la posició 1 assenyalava sempre el valor més alt tot i que això no sempre significa la millor situació.

Taula 5. Envel·liment i solitud de la gent gran per zones estadístiques grans (dones)

Districte de Sant Andreu (Barcelona), 2006

	Sagrera	p	Congrés	p	Sant Andreu	p	Bon Pastor	p	Trinitat Vella	p	Sant Andreu	p	Barcelona	Màxim	Mínim
Índex d'envelliment	216,0	19	309,0	1	187,5	27	138,7	35	108,6	37	195,7	8	219,5	309,0	83,8
Índex de sobreenvelliment	52,6	26	60,2	7	54,5	25	50,5	30	47,0	37	53,9	7	56,1	64,5	45,8
Índex de solitud de les dones de 65 anys i més (%)	30,9	19	35,2	8	30,6	21	28,8	30	29,3	28	31,1	5	32,2	39,0	22,8
Índex de solitud de les dones de 75 anys i més (%)	38,7	15	42,2	6	37,1	22	33,7	31	40,1	12	38,3	5	38,8	46,3	26,3

Font: Departament d'Estadística municipal.

Elaboració: Departament de Recerca i Coneixement. Sector de Serveis Personals.

p: posició de l'indicador del barri entre les 38 zones estadístiques grans (ZEG) existents, d'1 a 38, o si escau de l'indicador del districte entre els 10 existents, d'1 a 10. Independentment de l'indicador, i a efecte de la lectura de la taula, la posició 1 assenyalava sempre el valor més alt tot i que això no sempre significa la millor situació.

Taula 6. Envel·liment i solitud de la gent gran per zones estadístiques grans (homes)

Districte de Sant Andreu (Barcelona), 2006

	Sagrera	p	Congrés	p	Sant Andreu	p	Bon Pastor	p	Trinitat Vella	p	Sant Andreu	p	Barcelona	Màxim	Mínim
Índex d'envelliment	141,8	15	197,3	1	118,9	27	89,2	33	74,0	37	125,2	8	133,9	197,3	69,9
Índex de sobreenvelliment	42,9	28	57,2	1	43,7	27	42,5	29	39,8	34	44,9	8	46,4	57,2	32,0
Índex de solitud dels homes de 65 anys i més (%)	10,9	28	11,6	22	11,2	27	13,2	13	11,5	24	11,3	7	12,7	22,8	6,5
Índex de solitud dels homes de 75 anys i més (%)	13,6	27	14,8	17	14,7	19	18,0	5	15,3	12	14,7	1	15,0	22,7	6,7

Font: Departament d'Estadística municipal.

Elaboració: Departament de Recerca i Coneixement. Sector de Serveis Personals.

p: posició de l'indicador del barri entre les 38 zones estadístiques grans (ZEG) existents, d'1 a 38, o si escau de l'indicador del districte entre els 10 existents, d'1 a 10. Independentment de l'indicador, i a efecte de la lectura de la taula, la posició 1 assenyalava sempre el valor més alt tot i que això no sempre significa la millor situació.

Taula 7. Origen i nacionalitat de la població per zones estadístiques grans

Districte de Sant Andreu (Barcelona), 2006

	Sagrera	p	Congrés	p	Sant Andreu	p	Bon Pastor	p	Trinitat Vella	p	Sant Andreu	p	Barcelona	Màxim	Mínim
Població nascuda a Catalunya (%)	60,1	20	62,9	13	65,0	6	63,3	11	41,4	35	61,1	5	58,7	71,8	24,5
Població nascuda a la resta d'Espanya (%)	25,5	9	23,0	14	24,5	12	22,6	15	25,2	10	24,6	3	21,6	33,7	12,2
Població nascuda a l'estranger (%)	14,4	32	14,1	34	10,5	38	14,2	33	33,4	4	14,3	9	19,7	63,3	10,5
Població de nacionalitat estrangera (%)	11,7	31	11,6	33	8,2	38	12,2	29	30,5	4	11,8	7	16,5	60,3	8,2

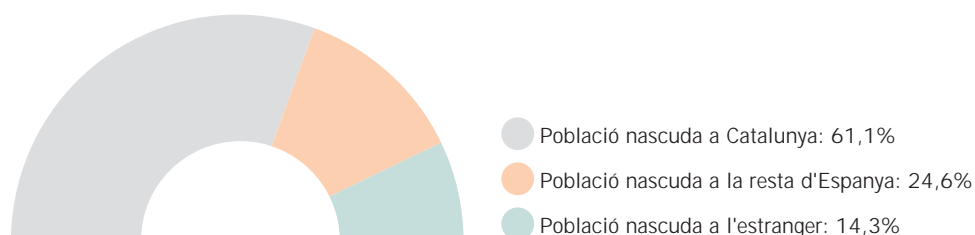
Font: Departament d'Estadística municipal.

Elaboració: Departament de Recerca i Coneixement. Sector de Serveis Personals.

p: posició de l'indicador del barri entre les 38 zones estadístiques grans (ZEG) existents, d'1 a 38, o si escau de l'indicador del districte entre els 10 existents, d'1 a 10. Independentment de l'indicador, i a efecte de la lectura de la taula, la posició 1 assenyalava sempre el valor més alt tot i que això no sempre significa la millor situació.

Gràfic 2. Origen de la població

Districte de Sant Andreu (Barcelona), 2006



Taula 8. Origen i nacionalitat de la població per zones estadístiques grans (dones)

Districte de Sant Andreu (Barcelona), 2006

	Sagrera	p	Congrés	p	Sant Andreu	p	Bon Pastor	p	Trinitat Vella	p	Sant Andreu	p	Barcelona	Màxim	Mínim
Dones nascudes a Catalunya (%)	58,4	22	61,0	14	63,5	6	62,3	9	42,9	35	59,9	5	58,1	69,5	28,6
Dones nascudes a la resta d'Espanya (%)	27,4	10	25,5	13	26,1	12	24,6	17	29,3	8	26,6	3	23,6	36,4	13,5
Dones nascudes a l'estranger (%)	14,1	30	13,6	34	10,4	38	13,1	35	27,9	5	13,5	10	18,3	57,9	10,4
Dones de nacionalitat estrangera (%)	11,2	32	10,9	34	7,9	38	11,0	33	24,7	4	10,8	10	14,9	54,3	7,9

Font: Departament d'Estadística municipal.

Elaboració: Departament de Recerca i Coneixement. Sector de Serveis Personals.

p: posició de l'indicador del barri entre les 38 zones estadístiques grans (ZEG) existents, d'1 a 38, o si escau de l'indicador del districte entre els 10 existents, d'1 a 10. Independentment de l'indicador, i a efecte de la lectura de la taula, la posició 1 assenyalava sempre el valor més alt tot i que això no sempre significa la millor situació.

Taula 9. Origen i nacionalitat de la població per zones estadístiques grans (homes)

Districte de Sant Andreu (Barcelona), 2006

	Sagrera	p	Congrés	p	Sant Andreu	p	Bon Pastor	p	Trinitat Vella	p	Sant Andreu	p	Barcelona	Màxim	Mínim
Homes nascuts a Catalunya (%)	62,0	18	65,1	10	66,7	7	64,3	12	40,1	35	62,5	5	59,4	74,5	21,4
Homes nascuts a la resta d'Espanya (%)	23,4	9	20,1	15	22,8	10	20,5	14	21,6	13	22,4	3	19,4	30,9	10,9
Homes nascuts a l'estranger (%)	14,7	32	14,8	31	10,6	38	15,2	29	38,3	4	15,1	7	21,2	67,4	10,6
Homes de nacionalitat estrangera (%)	12,2	31	12,4	30	8,5	38	13,4	27	35,6	4	12,9	7	18,3	64,9	8,5

Font: Departament d'Estadística municipal.

Elaboració: Departament de Recerca i Coneixement. Sector de Serveis Personals.

p: posició de l'indicador del barri entre les 38 zones estadístiques grans (ZEG) existents, d'1 a 38, o si escau de l'indicador del districte entre els 10 existents, d'1 a 10. Independentment de l'indicador, i a efecte de la lectura de la taula, la posició 1 assenyalava sempre el valor més alt tot i que això no sempre significa la millor situació.

Taula 10. Prestacions i ingressos de la gent gran i de les persones amb discapacitat per zones estadístiques grans

Districte de Sant Andreu (Barcelona), 2006

	Sagrera	p	Congrés	p	Sant Andreu	p	Bon Pastor	p	Trinitat Vella	p	Sant Andreu	p	Barcelona	Màxim	Mínim
Perceptors de LISMI	10	22	5	29	10	22	4	31	4	31	33	7	537	51	0
Perceptors de FAS	0	-	0	-	1	9	0	-	2	6	3	6	36	6	0
Perceptors de PNC per jubilació	171	21	57	32	176	20	72	31	44	34	520	9	8.342	573	10
Perceptors de PNC per invalidesa	140	23	48	33	116	29	126	27	63	32	493	8	7.620	781	11
Perceptors totals de PNC	321	22	110	34	303	24	202	30	113	33	1.049	8	16.535	1.361	21
Perceptors de PNC / població total	6,1	33	7,8	27	5,7	35	13,9	8	10,8	14	7,2	8	10,2	27,8	3,8
Perceptors de PNC per jubilació / població de 65 anys i més	16,5	35	14,7	36	18,2	34	28,8	10	32,7	7	18,7	9	25,0	74,0	10,1
Perceptors de la renda mínima d'inserció	nd	nd	nd	nd	nd	nd	nd	nd	nd	nd	175	8	2.946	726	57
Perceptors de la renda mínima d'inserció / població total	nd	nd	nd	nd	nd	nd	nd	nd	nd	nd	1,0	6	1,8	6,1	0,7
Població de 62 anys i més amb ingressos < 1 IPREM	3.591	16	1.345	31	3.257	17	1.198	32	779	34	10.413	6	127.113	9.357	55
Població de 62 anys i més amb ingressos > 1 IPREM i < 2 IPREM	4.076	12	1.616	25	4.016	13	1.116	30	518	35	18.733	1	115.951	7.846	75

Font: Generalitat de Catalunya.

FAS: fons d'assistència social.

IPREM: indicador públic de renda d'efectes múltiples.

LISMI: subsidi de garantia d'ingressos mínims (Llei d'integració social de minusvàlids).

PNC: pensió no contributiva.

p: posició de l'indicador del barri entre les 38 zones estadístiques grans (ZEG) existents, d'1 a 38, o si escau de l'indicador del districte entre els 10 existents, d'1 a 10. Independentment de l'indicador, i a efecte de la lectura de la taula, la posició 1 assenyala sempre el valor més alt tot i que això no sempre significa la millor situació.

Taula 11. Prestacions i ingressos de la gent gran i de les persones amb discapacitat per zones estadístiques grans (dones)

Districte de Sant Andreu (Barcelona), 2006

	Sagrera	p	Congrés	p	Sant Andreu	p	Bon Pastor	p	Trinitat Vella	p	Sant Andreu	p	Barcelona	Màxim	Minim
Perceptores de LISMI	9	21	5	26	10	17	2	31	4	28	30	6	414	46	0
Perceptores de FAS	0	-	0	-	1	9	0	-	2	6	3	4	29	5	0
Perceptores de PNC per jubilació	147	18	47	32	146	19	60	31	38	34	438	9	6.498	438	7
Perceptores de PNC per invalidesa	79	20	21	33	61	30	78	22	36	32	275	8	4.026	348	5
Perceptores totals de PNC	235	20	73	34	218	22	140	30	80	33	746	8	10.967	716	14
Perceptores de PNC / total dones	8,4	32	9,5	29	7,8	34	19,1	7	16,3	9	9,9	8	12,8	32,5	4,6
Perceptores de PNC per jubilació / població de 65 anys i més	23,7	34	19,2	36	25,0	32	40,7	8	49,3	5	26,2	9	31,9	77,6	14,2

Font: Generalitat de Catalunya.

FAS: fons d'assistència social.

IPREM: indicador públic de renda d'efectes múltiples.

LISMI: subsidi de garantia d'ingressos mínims (Llei d'integració social de minusvàlids).

PNC: pensió no contributiva.

p: posició de l'indicador del barri entre les 38 zones estadístiques grans (ZEG) existents, d'1 a 38, o si escau de l'indicador del districte entre els 10 existents, d'1 a 10. Independentment de l'indicador, i a efecte de la lectura de la taula, la posició 1 assenyalava sempre el valor més alt tot i que això no sempre significa la millor situació.

Taula 12. Prestacions i ingressos de la gent gran i de les persones amb discapacitat per zones estadístiques grans (homes)

Districte de Sant Andreu (Barcelona), 2006

	Sagrera	p	Congrés	p	Sant Andreu	p	Bon Pastor	p	Trinitat Vella	p	Sant Andreu	p	Barcelona	Màxim	Minim
Perceptors de LISMI	1	26	0	-	0	-	2	22	0	-	3	10	123	14	0
Perceptors de FAS	0	-	0	-	0	-	0	-	0	-	0	-	7	1	0
Perceptors de PNC per jubilació	24	27	10	32	30	23	12	31	6	34	82	9	1.844	202	1
Perceptors de PNC per invalidesa	61	22	27	33	55	27	48	29	27	33	218	8	3.594	433	5
Perceptors totals de PNC	86	24	37	33	85	26	62	30	33	34	303	8	5.568	645	7
Perceptors de PNC / total homes	3,5	36	5,8	23	3,4	37	8,6	11	6,0	21	4,4	8	7,2	24,0	2,9
Perceptors de PNC per jubilació / població de 65 anys i més	5,7	36	7,0	32	7,8	29	11,8	19	10,4	23	7,4	10	14,2	68,4	4,8

Font: Generalitat de Catalunya.

FAS: fons d'assistència social.

IPREM: indicador públic de renda d'efectes múltiples.

LISMI: subsidi de garantia d'ingressos mínims (Llei d'integració social de minusvàlids).

PNC: pensió no contributiva.

p: posició de l'indicador del barri entre les 38 zones estadístiques grans (ZEG) existents, d'1 a 38, o si escau de l'indicador del districte entre els 10 existents, d'1 a 10. Independentment de l'indicador, i a efecte de la lectura de la taula, la posició 1 assenyalava sempre el valor més alt tot i que això no sempre significa la millor situació.

Taula 13. Població amb certificat de discapacitació per zones estadístiques grans

Districte de Sant Andreu (Barcelona), 2006

	Sagrera	p	Congrés	p	Sant Andreu	p	Bon Pastor	p	Trinitat Vella	p	Sant Andreu	p	Barcelona	Màxim	Minim
Població amb certificat de discapacitació	nd	nd	nd	nd	nd	nd	nd	nd	nd	nd	8.737	7	106.274	17.444	3.871
Prevalença de discapacitació	nd	nd	nd	nd	nd	nd	nd	nd	nd	nd	6,0	8	6,5	8,3	4,6

Font: Gabinet d'Estudis i Planificació. Departament d'Acció Social i Ciutadania. Generalitat de Catalunya.

Elaboració: Departament de Recerca i Coneixement. Sector de Serveis Personals.

p: posició de l'indicador del barri entre les 38 zones estadístiques grans (ZEG) existents, d'1 a 38, o si escau de l'indicador del districte entre els 10 existents, d'1 a 10. Independentment de l'indicador, i a efecte de la lectura de la taula, la posició 1 assenyalava sempre el valor més alt tot i que això no sempre significa la millor situació.

Taula 14. Població amb certificat de discapacitació per zones estadístiques grans (dones)

Districte de Sant Andreu (Barcelona), 2006

	Sagrera	p	Congrés	p	Sant Andreu	p	Bon Pastor	p	Trinitat Vella	p	Sant Andreu	p	Barcelona	Màxim	Minim
Dones amb certificat de discapacitació	nd	nd	nd	nd	nd	nd	nd	nd	nd	nd	4.425	7	54.794	9.586	2.062
Prevalença de discapacitació (dones)	nd	nd	nd	nd	nd	nd	nd	nd	nd	nd	5,8	8	6,4	8,4	4,5

Font: Gabinet d'Estudis i Planificació. Departament d'Acció Social i Ciutadania. Generalitat de Catalunya.

Elaboració: Departament de Recerca i Coneixement. Sector de Serveis Personals.

p: posició de l'indicador del barri entre les 38 zones estadístiques grans (ZEG) existents, d'1 a 38, o si escau de l'indicador del districte entre els 10 existents, d'1 a 10. Independentment de l'indicador, i a efecte de la lectura de la taula, la posició 1 assenyalava sempre el valor més alt tot i que això no sempre significa la millor situació.

Taula 15. Població amb certificat de discapacitació per zones estadístiques grans (homes)

Districte de Sant Andreu (Barcelona), 2006

	Sagrera	p	Congrés	p	Sant Andreu	p	Bon Pastor	p	Trinitat Vella	p	Sant Andreu	p	Barcelona	Màxim	Minim
Homes amb certificat de discapacitació	nd	nd	nd	nd	nd	nd	nd	nd	nd	nd	4.312	7	51.480	7.858	1.809
Prevalença de discapacitació (homes)	nd	nd	nd	nd	nd	nd	nd	nd	nd	nd	6,2	8	6,6	8,5	4,6

Font: Gabinet d'Estudis i Planificació. Departament d'Acció Social i Ciutadania. Generalitat de Catalunya.

Elaboració: Departament de Recerca i Coneixement. Sector de Serveis Personals.

p: posició de l'indicador del barri entre les 38 zones estadístiques grans (ZEG) existents, d'1 a 38, o si escau de l'indicador del districte entre els 10 existents, d'1 a 10. Independentment de l'indicador, i a efecte de la lectura de la taula, la posició 1 assenyalava sempre el valor més alt tot i que això no sempre significa la millor situació.

Taula 16. Desigualtat social per zones estadístiques grans

Districte de Sant Andreu (Barcelona), diversos anys

	Sagrera	p	Congrés	p	Sant Andreu	p	Bon Pastor	p	Trinitat Vella	p	Sant Andreu	p	Barcelona	Màxim	Mínim
Taxa de persones amb formació insuficient (%) (any 2006)	12,4	18	13,2	13	12,8	15	18,0	6	18,2	5	13,6	3	12,3	21,7	6,3
Taxa de persones amb titulació superior (%) (any 2006)	8,8	27	9,4	24	8,8	28	4,5	33	4,0	34	8,1	6	14,2	31,7	2,7
Població ocupada (any 2001)	23.623	11	5.239	32	22.394	14	4.403	34	4.022	36	59.681	6	645.682	41.534	152
Població aturada (any 2001)	2.648	15	605	33	2.702	14	914	29	438	36	7.307	6	78.564	5.097	30
Taxa d'atur (%) (any 2001)	10,1	27	10,4	25	10,8	18	17,2	1	9,8	30	10,9	5	10,8	17,2	7,6
Esperança de vida en néixer (anys 1997-2002)	81,3	4	79,6	23	80,7	10	77,9	33	79,7	21	80,5	4	79,7	82,48	75,33
Índex sintètic de desigualtat social estandarditzat (any 2001)	787	14	777	19	779	18	719	37	752	27	775	5	780	842	717

Elaboració: Departament de Recerca i Coneixement. Sector de Serveis Personals.

p: posició de l'indicador del barri entre les 38 zones estadístiques grans (ZEG) existents, d'1 a 38, o si escau de l'indicador del districte entre els 10 existents, d'1 a 10. Independentment de l'indicador, i a efecte de la lectura de la taula, la posició 1 assenyalava sempre el valor més alt tot i que això no sempre significa la millor situació.

Xarxa associativa

Taula 17. Entitats associatives per àmbits d'actuació i àrees d'activitat

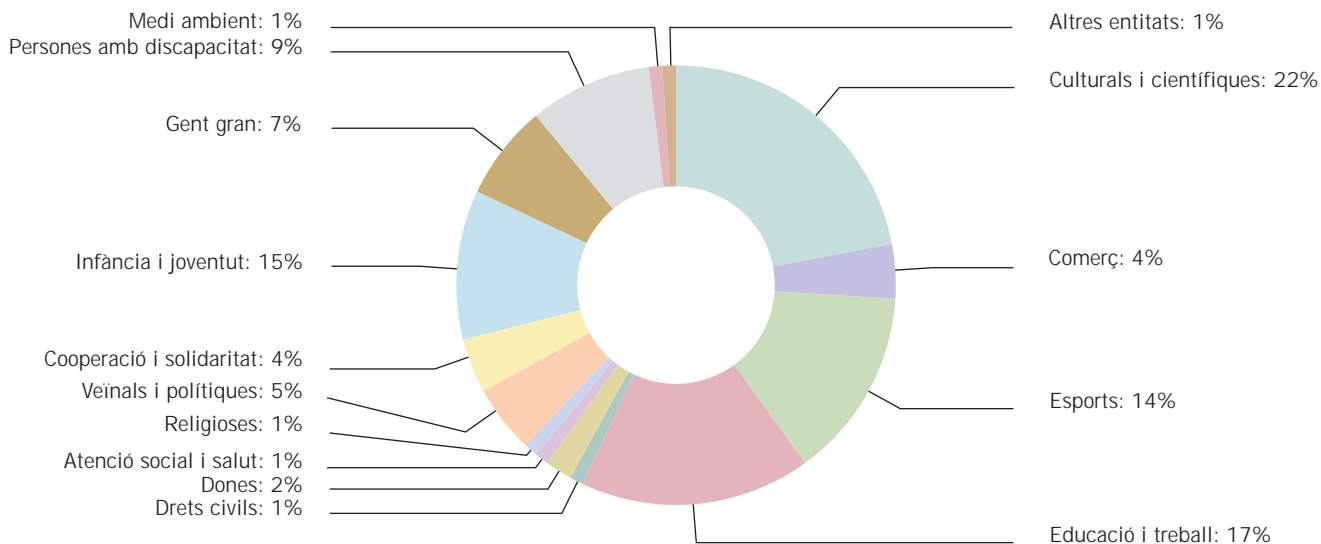
Districte de Sant Andreu (Barcelona), 2006

Àrees d'activitat	Districte	Ciutat	Total
Culturals i científiques (inclou corals, teatre, societats)	74	0	74
Comerç	15	0	15
Esports	45	3	48
Educació (inclou AMPA) i treball	57	0	57
Drets civils	2	0	2
Dones	7	0	7
Atenció social i salut	2	0	2
Religioses	4	0	4
Veïnals (inclou comunicació) i polítiques	17	0	17
Cooperació i solidaritat	11	1	12
Infància i joventut	37	1	38
Gent gran	24	0	24
Persones amb discapacitat	9	22	31
Medi ambient	2	0	2
Altres entitats	3	0	3
Total	309	27	336

AMPA: associació de mares i pares d'alumnes.

Gràfic 3. Entitats del districte per àrees d'activitat

Districte de Sant Andreu (Barcelona), 2006



Recursos a l'abast

Recursos humans

Taula 18. Personal propi

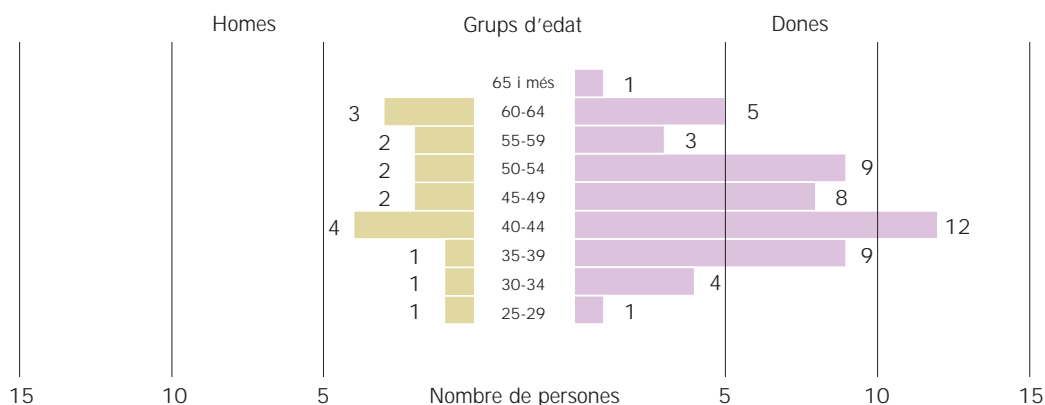
Districte de Sant Andreu (Barcelona), 2006

	Grup A	Grup B	Grup C	Grup D	Grup E	Total
Divisió de Serveis Personals	3	4	2	0	0	9
Centres de serveis socials	3	19	0	0	0	22
Centres cívics	0	6	5	5	8	24
Altres instal·lacions o serveis	1	3	0	8	1	13
Total	7	32	7	13	9	68

Dades a 31 de desembre.

Gràfic 4. Piràmide d'edats del personal propi

Districte de Sant Andreu (Barcelona), 2006



Taula 19. Personal extern

Districte de Sant Andreu (Barcelona), 2006

	Total
Centres cívics	7,0
Plans comunitaris	1,0
Serveis per a dones	0,0
Serveis per a infants	7,0
Serveis per a joves	7,0
Serveis per a gent gran	0,0
Serveis de medi ambient	0,0
Equipaments esportius	65,0
Atenció social «A partir del carrer»	2,0
Treballadores familiars*	37,6
Total	126,6

*Personal estandarditzat calculat en hores per any per treballador/a.

Dades a 31 de desembre.

Nota: entre el personal extern dels centres cívics s'ha comptabilitzat el dinamitzador del Centre Municipal de Cultura Popular de Sant Andreu.

Taula 20. Activitats de formació

Districte de Sant Andreu (Barcelona), 2006

	Total
Cursos	29
Assistents	45

Xarxa d'infraestructures (equipaments i serveis)

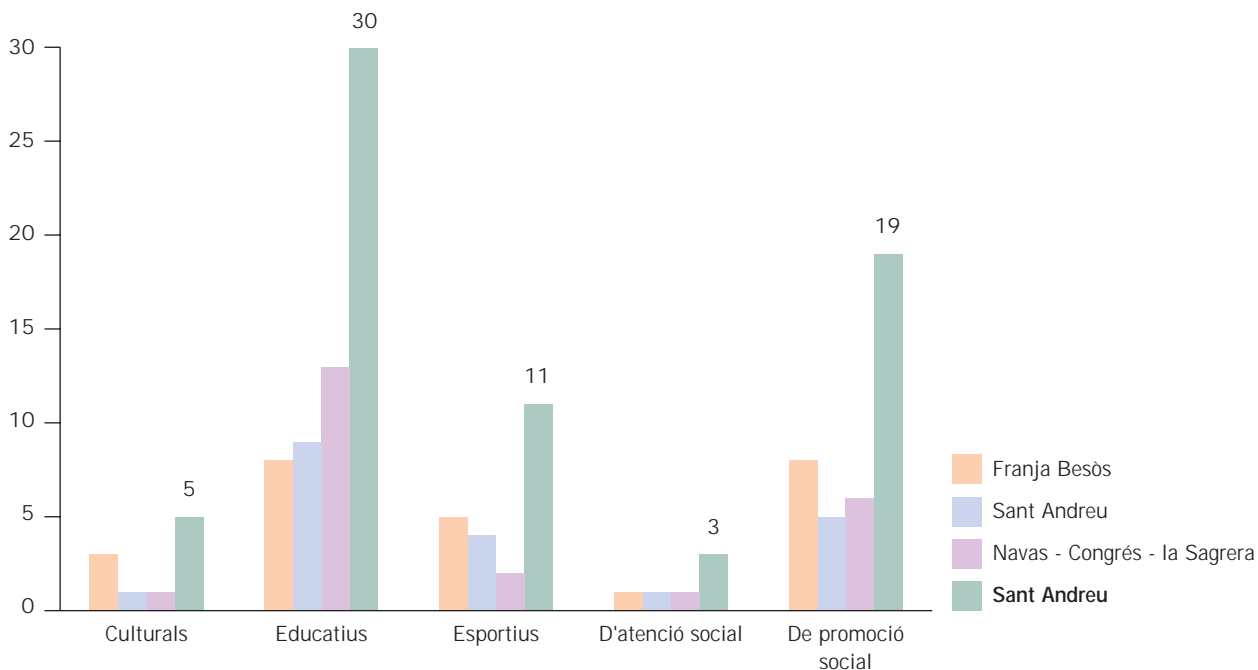
Taula 21. Equipaments per territoris

Districte de Sant Andreu (Barcelona), 2006

	Franja Besòs	Sant Andreu	Navas - Congrés - la Sagrera	Total
Biblioteques i sales de lectura	3	1	1	5
Escoles bressol	3	2	1	6
Col·legis d'educació infantil i primària	4	5	8	17
Centres d'educació especial	0	0	1	1
Instituts d'educació secundària	1	2	3	6
Centres cívics i culturals	3	2	2	7
Casals de barri	0	1	1	2
Casals i espais de gent gran	2	2	2	6
Espais joves, casals i punts d'informació	0	0	1	1
Casals infantil i ludoteques	3	0	0	3
Equipaments esportius	5	4	2	11
Centres de serveis socials	1	1	1	3
Aula ambiental	0	0	0	0
Punts d'informació i assessorament per a dones	0	0	0	0
Total	25	20	23	68

Gràfic 5. Equipaments per territoris

Districte de Sant Andreu (Barcelona), 2006



Pressupost

Taula 22. Ingressos

Districte de Sant Andreu (Barcelona), 2006

	Import	%
Activitat dels centres cívics	22.752,12	90,44
Activitats culturals infantils	2.404,00	9,56
Total	25.156,12	100,00

En euros.

Les matinals són espectacles infantils organitzats pel Districte amb pagament d'entrada.

Taula 23. Despesa per sectors temàtics

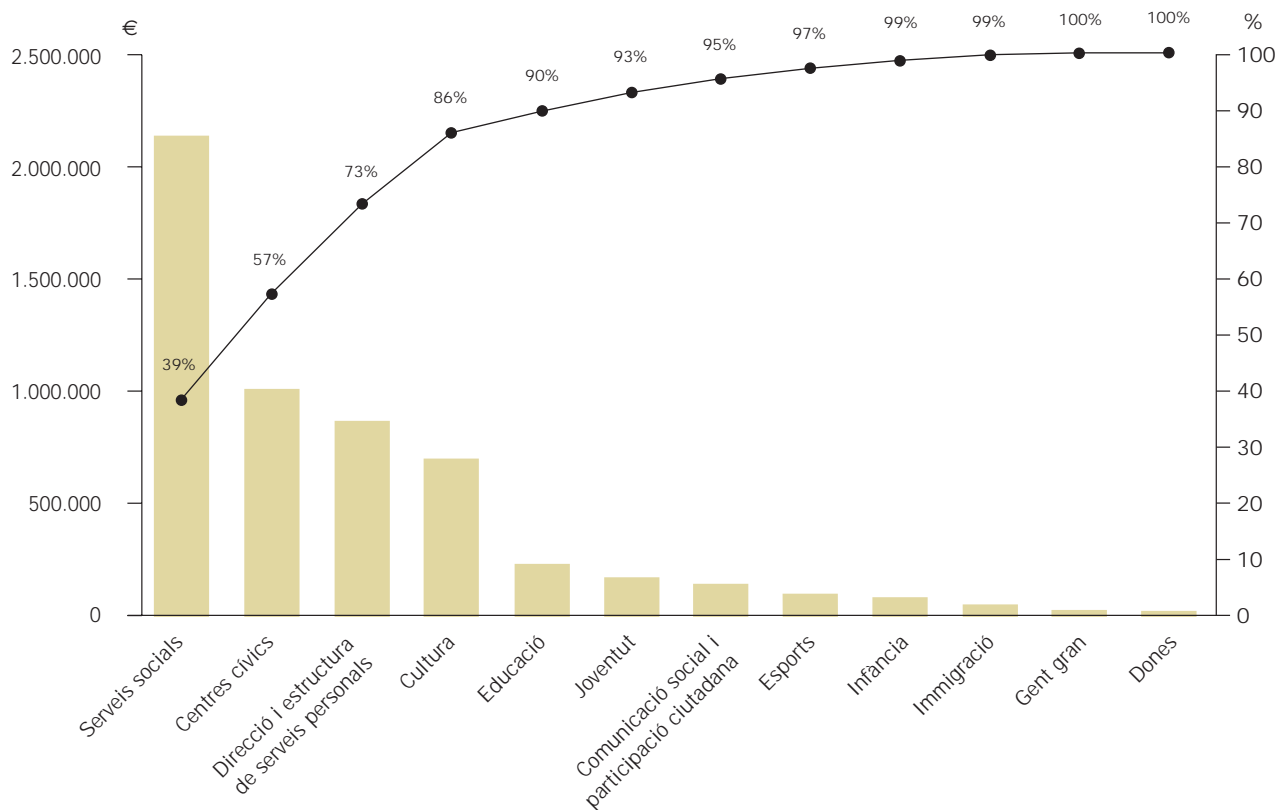
Districte de Sant Andreu (Barcelona), 2006

	Facturació	%
Serveis socials	2.122.021,54	38,76
Centres cívics	1.003.261,61	18,33
Direcció i estructura de serveis personals	865.960,69	15,82
Cultura	698.201,49	12,75
Educació	226.003,38	4,13
Joventut	165.840,91	3,03
Comunicació social i participació ciutadana	142.901,94	2,61
Esports	93.426,80	1,71
Infància	78.504,67	1,43
Immigració	46.356,21	0,85
Gent gran	26.166,43	0,48
Dones	6.139,36	0,11
Total	5.474.785,03	100,00

Liquidació del pressupost (en euros).

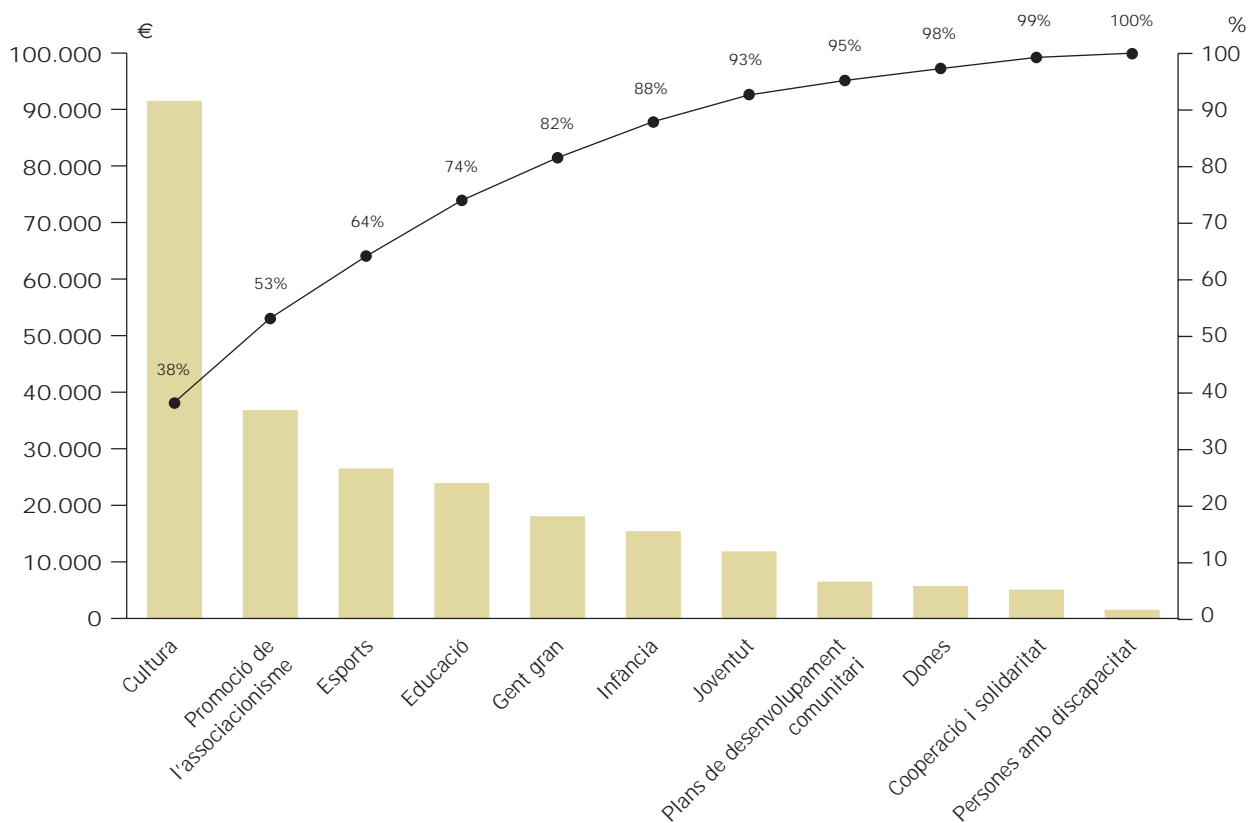
Gràfic 6. Despesa per sectors temàtics

Districte de Sant Andreu (Barcelona), 2006



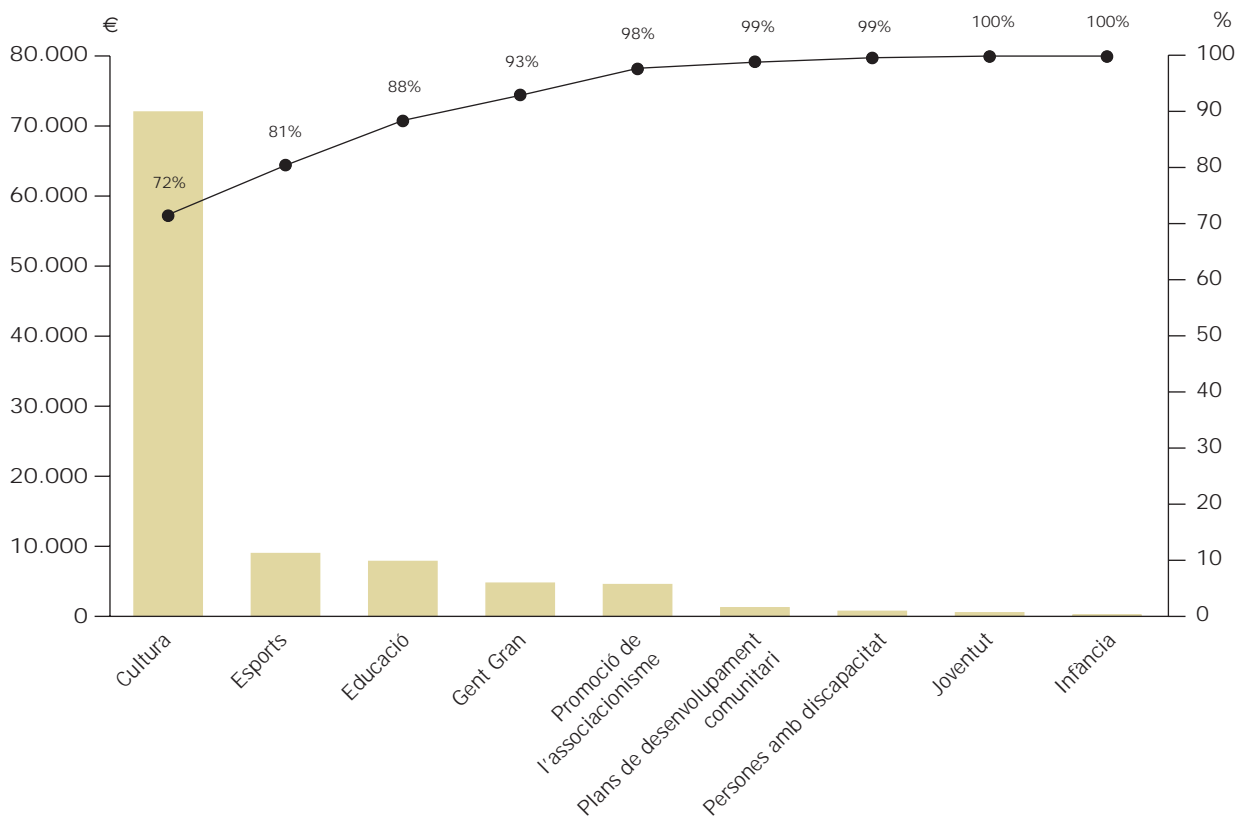
Gràfic 7. Subvencions per sectors temàtics

Districte de Sant Andreu (Barcelona), 2006



Gràfic 8. Suport logístic per sectors temàtics

Districte de Sant Andreu (Barcelona), 2006



Part III. Memòria de gestió

Serveis socials

Atenció social primària

Taula 24. Personal dels equips bàsics d'atenció social primària

Districte de Sant Andreu (Barcelona), 2006

	CSS Franja Besòs	CSS Garcilaso	CSS Sant Andreu	Total
Assistents/es socials	4	6	5	15
Educadors/es	3	1	2	6
Psicòlegs/logues	1	1	1	3

Dades a 31 de desembre.

Font: Direcció de Benestar Social.

CSS: centre de serveis socials.

Taula 25. Atenció individual i familiar

Districte de Sant Andreu (Barcelona), 2006

	CSS Franja Besòs	CSS Garcilaso	CSS Sant Andreu	Total
Expedients en actiu a 31 de desembre	439	701	534	1.674
Altes de persones usuàries	929	1.892	1.312	4.133
Persones ateses	985	1.817	1.131	3.933
Unitats d'atenció	3.506	5.354	3.851	12.711
Mitjana dies d'espera per primera visita	11,3	11	17,5	14,9

Font: Direcció de Benestar Social.

CSS: centre de serveis socials.

Gràfic 9. Persones ateses per centres de serveis socials

Districte de Sant Andreu (Barcelona), 2006



CSS: centre de serveis socials.

El nombre d'usuaris atesos als tres centres de serveis socials aquest 2006 s'ha incrementat en un 3,9% respecte a l'any anterior, amb nombrosos casos nous (un 19,4% més en relació amb els casos nous de l'any passat)

Taula 26. Ajuts econòmics

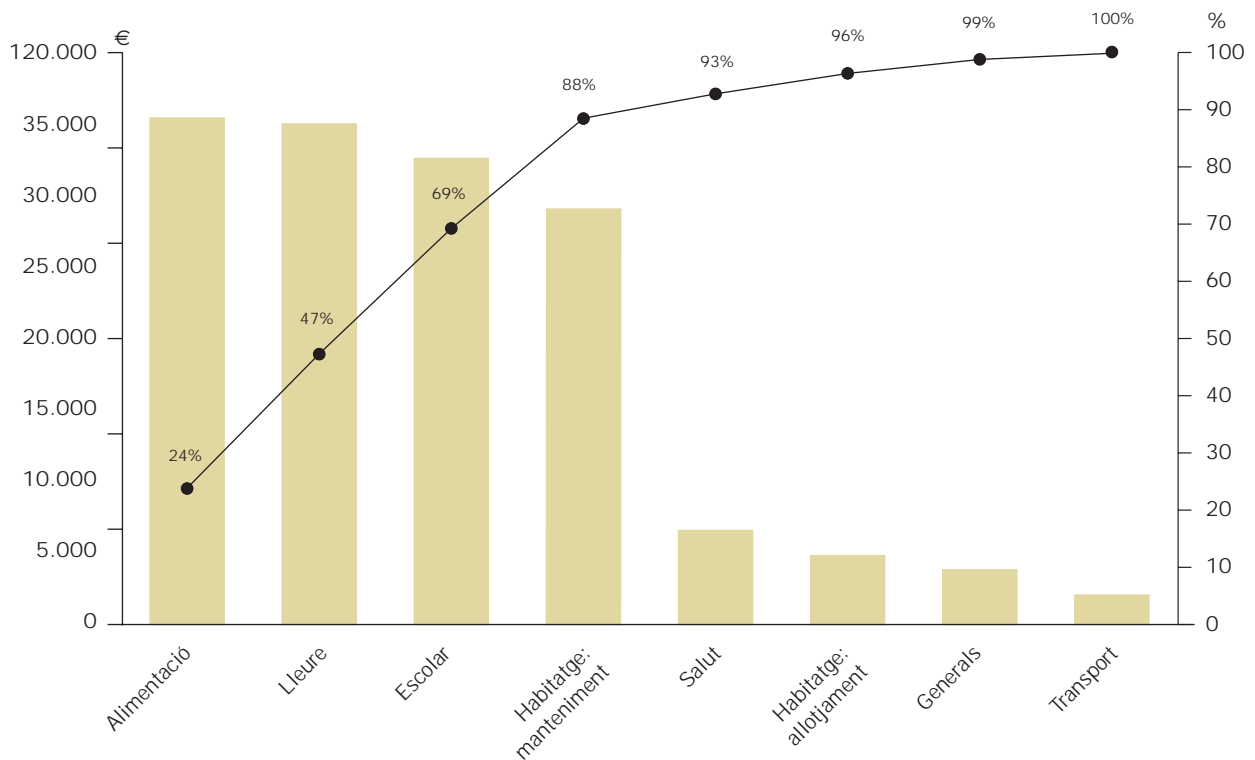
Districte de Sant Andreu (Barcelona), 2006

Concepte	CSS Franja Besòs		CSS Garcilaso		CSS Sant Andreu		Total	
	n	Import (€)	n	Import (€)	n	Import (€)	n	Import (€)
Alimentació	236	17.909,00	141	5.586,33	383	11.786,00	760	35.281,33
Roba	0	0,00	0	0,00	0	0,00	0	0,00
Transport	18	1.459,00	6	566,70	1	6,00	25	2.031,70
Salut	23	2.310,00	12	2.350,00	7	1.900,00	42	6.560,00
Habitatge: allotjament	1	250,00	7	4.523,00	0	0,00	8	4.773,00
Habitatge: manteniment	53	6.921,00	32	13.620,70	14	8.426,10	99	28.967,80
Escolar	52	25.574,00	24	4.675,80	7	2.243,00	83	32.492,80
Lleure	21	23.760,00	56	6.718,60	38	4.514,50	115	34.993,10
Formació ocupacional	0	0,00	0	0,00	0	0,00	0	0,00
Inserció laboral	0	0,00	0	0,00	0	0,00	0	0,00
Generals	14	2.902,30	3	888,80	0	0,00	17	3.791,10
Urgències	0	0,00	0	0,00	0	0,00	0	0,00
Total	418	81.085,30	281	38.929,93	450	28.875,60	1.149	148.890,83

CSS: centre de serveis socials.
n: nombre d'ajuts econòmics.

Gràfic 10. Import dels ajuts econòmics per conceptes

Districte de Sant Andreu (Barcelona), 2006



Taula 27. Renda mínima d'inserció

Districte de Sant Andreu (Barcelona), 2006

	Total
Expedients presentats	74
Expedients aprovats	nd
Expedients en actiu a 31 de desembre	175

Font: Direcció de Benestar Social.

Taula 28. Atenció psicològica i jurídica

Districte de Sant Andreu (Barcelona), 2006

	CSS Franja Besòs	CSS Garcilaso	CSS Sant Andreu	Total
Suport i atenció psicològica				
Persones ateses	45	84	29	158
Unitats d'atenció	183	441	129	753
Suport i atenció jurídica				
Persones ateses	47	126	120	293
Unitats d'atenció	68	176	156	400

Font: Direcció de Benestar Social.
CSS: centre de serveis socials.

Taula 29. Serveis d'atenció domiciliària

Districte de Sant Andreu (Barcelona), 2006

	CSS Franja Besòs	CSS Garcilaso	CSS Sant Andreu	Total
Serveis d'atenció domiciliària				
Cost total (€)	nd	nd	nd	986.213,71
Atenció domiciliària (treballadors i treballadores familiars)				
Llars ateses	112	158	96	366
Persones ateses	nd	nd	nd	nd
Persones amb servei actiu a 31 de desembre	nd	nd	nd	nd
Mitjana d'hores setmanals d'atenció per llar	nd	nd	nd	4,2
Teleassistència				
Persones ateses	nd	nd	nd	1.444
Noves altes	nd	nd	nd	1.011
Persones amb servei actiu a 31 de desembre	nd	nd	nd	1.351
Arranjament d'habitatges				
Llars arranjades	15	10	1	26
Menjars a domicili				
Persones ateses	nd	nd	nd	nd
Àpats servits	783	1.097	5.540	7.420
Neteja de la llar				
Llars amb neteja periòdica	34	94	44	172
Mitjana de neteges periòdiques per llar	nd	nd	nd	nd
Neteges de xoc	4	4	0	8
Bugaderia				
Llars ateses	4	2	3	9
Bugades fetes	605	40	225	870
Compres				
Llars ateses	2	0	1	3

Fonts: Districte i Direcció de Benestar Social.
CSS: centre de serveis socials.

El canvi d'empresa en la gestió de l'atenció domiciliària ha comportat cert trasbals en la provisió del servei l'any 2006.

Atenció social especialitzada

Taula 30. Menors atesos pels equips d'atenció a la infància i l'adolescència (EAIA)

Districte de Sant Andreu (Barcelona), 2006

	Total
Menors atesos	300

Font: Direcció de Benestar Social.

Taula 31. Acolliment familiar

Districte de Sant Andreu (Barcelona), 2006

	Total
Famílies acollidores	2
Menors acollits	1

Font: Direcció de Benestar Social.

Treball grupal i comunitari

Taula 32. Prevenció i atenció grupal

Districte de Sant Andreu (Barcelona), 2006

	CSS Franja Besòs	CSS Garcilaso	CSS Sant Andreu	Total
Projectes	4	7	2	13
Persones ateses	128	228	104	460

CSS: centre de serveis socials.

Taula 33. Prevenció i atenció comunitària

Districte de Sant Andreu (Barcelona), 2006

	CSS Franja Besòs	CSS Garcilaso	CSS Sant Andreu	Total
Projectes	8	1	1	10
Entitats i serveis participants	61	18	3	82

CSS: centre de serveis socials.

L'any 2006 s'han dut a terme més projectes d'atenció grupal i comunitària adreçats a diferents sectors (parelles en conflicte, dones grans soles, pares, mares, avis i àvies cuidadores, tallers d'adolescents, etc.). El projecte comunitari Nasaco es consolida i està en procés de constituir-se en una entitat de segon grau.

Taula 34. Coordinació institucional

Districte de Sant Andreu (Barcelona), 2006

	Total
Projectes	23
Entitats i serveis participants	45

Als barris de la franja del Besòs s'ha incrementat la coordinació institucional, amb molt treball en xarxa entre els àmbits educatiu, de lleure i salut.

Suport a entitats

Taula 35. Convenis amb entitats de serveis socials

Districte de Sant Andreu (Barcelona), 2006

	Total
Convenis vigents	1
Import total dels convenis (€)	0

Pressupost

Taula 36. Despesa. Serveis socials

Districte de Sant Andreu (Barcelona), 2006

	Capítol 1	Capítol 2	Capítol 4	Total
Atenció social individual i familiar	849.437,10	0,00	60.359,43	909.796,53
Atenció i prevenció grupal i comunitària	187.483,89	44.399,20	0,00	231.883,09
Ajut a la llar. Treballadores i treballadors familiars	0,00	943.490,01	0,00	943.490,01
Arranjament d'habitatges	0,00	19.118,00	0,00	19.118,00
Menjars a domicili	0,00	17.162,82	0,00	17.162,82
Neteja i bugaderia a domicili	0,00	571,09	0,00	571,09
Total	1.036.920,99	1.024.741,12	60.359,43	2.122.021,54
(%)	48,86	48,29	2,84	100,00

Liquidació del pressupost (en euros).

OPAS: equip d'atenció a urgències socials.

Promoció social

Població en general

Plans de desenvolupament comunitari

Taula 37. Plans de desenvolupament comunitari

Districte de Sant Andreu (Barcelona), 2006

Territori	Pla	Pressupost total (€)	Aportació de l'Ajuntament al pressupost (%)	Entitats i serveis participants	Projectes
Baró de Viver	Pla comunitari Baró de Viver	59.125	47	13	<p>Baró inserit: projecte d'inserció laboral</p> <p>Acció formativa en gestió d'economia solidària</p> <p>Projecte de promoció de l'autoestima i de la imatge del barri (revista del barri)</p> <p>Projecte de millora i reforç dels equipaments sociocomunitaris al territori: espai jove, sala de lectura del barri</p> <p>Promoció i participació en comissions de treball (convivència, urbanisme, comerç i desenvolupament econòmic, esports, escoles)</p> <p>Aula de noves tecnologies</p>

Font: Direcció de Benestar Social.



Suport a entitats

Taula 38. Subvencions i suport logístic a entitats de plans de desenvolupament comunitari

Districte de Sant Andreu (Barcelona), 2006

	Total
Subvencions	
Subvencions sol·licitades	1
Subvencions atorgades	1
Import sol·licitat (€)	18.000,00
Import atorgat (€)	6.000,00
Suport logístic	
Activitats que han rebut ajut	1
Entitats perceptores	1
Import dels ajuts (€)	1.200,00

En el marc del Pla comunitari de Baró de Viver, l'any 2006 apareix la revista *Baró Endavant*. Una eina de comunicació per fer el seguiment dels avenços del barri i del compliment dels compromisos entre l'Administració i la comunitat. La revista inclou un apartat d'opinió dels veïns i veïnes i una agenda que recull l'oferta d'activitats de tots els serveis i entitats del barri.

En el marc del Fòrum per l'acció comunitària de Barcelona, el 21 de setembre es va exposar el projecte Nasaco com l'altra gran experiència d'acció comunitària al districte.

Centres cívics

Taula 39. Activitat dels centres cívics

Districte de Sant Andreu (Barcelona), 2006

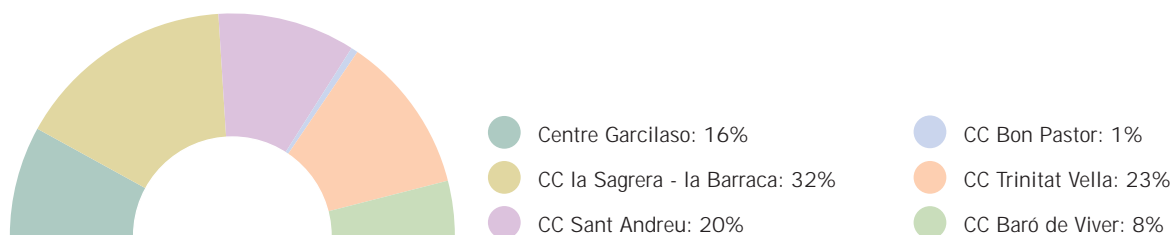
	Centre Garcilaso	CC la Sagrera - la Barraca	CC Sant Andreu	Centre Cultural Can Fabra	CC Bon Pastor	CC Trinitat Vella
Coneixement i relació						
Tallers diferents realitzats	28	53	33	0	1	31
Persones diferents inscrites	243	502	306	0	12	354
Ingressos anuals (€)	9.645,00	13.034,00	372,00	0,00	0,00	5.782,00
Producció cultural						
Cicles o programes singulars produïts	8	5	8	4	7	10
Activitats realitzades	95	21	32	42	39	134
Espectadors o assistents	4.284	2.520	4.117	12.700	2.800	12.788
Despesa anual (€)	17.250,00	5.871,00	6.000,00	22.500,00	16.250,00	18.600,00
Foment de la creativitat						
Usos dels espais per a la creació i l'assaig	2.103	251	330	160	232	512
Persones usuàries dels espais	6.166	4.569	2.490	1.165	3.700	5.722
Entitats o grups usuaris d'aquests espais	187	10	14	27	12	14
Col·laboració en l'agenda territorial						
Activitats de festa major i calendari festiu popular	4	39	11	8	15	25
Activitats del Pla comunitari	20	0	0	0	0	0
Activitats de les associacions de barri	534	117	102	44	170	0
Cooperació amb l'associacionisme						
Usos de cessió d'espais	534	651	612	143	1.300	655
Entitats participants	37	23	45	46	32	32
Suport logístic						
Lloguers d'espais	715	14	36	7	41	259
Lloguers o cessions de materials i equips	2	0	5	5	0	5
Línies del PAM territorialitzades						
Campanyes que han rebut suport	4	0	3	3	0	4

CC: centre cívic.

PAM: programa d'actuació municipal.

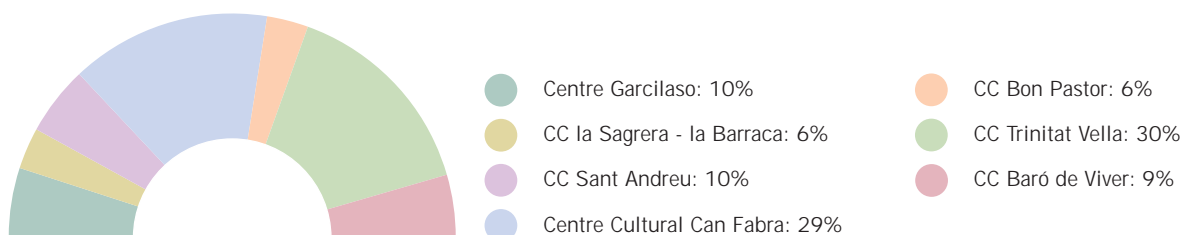
Gràfic 11. Persones diferents inscrites a tallers per centres cívics

Districte de Sant Andreu (Barcelona), 2006



Gràfic 12. Espectadors o assistents a actes culturals per centres cívics

Districte de Sant Andreu (Barcelona), 2006



CC Baró de Viver	Total
20	166
120	1.537
0,00	28.833,00
5	47
70	433
4.000	43.209
8.000,00	94.471,00
326	3.914
750	24.562
6	270
16	118
40	60
45	1.012
326	4.221
9	224
0	1.072
0	17
0	14

Pressupost

Taula 40. Despesa. Centres cívics

Districte de Sant Andreu (Barcelona), 2006

	Capítol 1	Capítol 2	Capítol 4	Total
Centres cívics	674.072,13	329.189,48	0,00	1.003.261,61
Total	674.072,13	329.189,48	0,00	1.003.261,61
(%)	67,19	32,81	0,00	100,00

Liquidació del pressupost (en euros).

Promoció de l'associacionisme

Taula 41. Convenis amb associacions

Districte de Sant Andreu (Barcelona), 2006

	Total
Convenis vigents	39

Dades a 31 de desembre.

Suport a entitats

Taula 42. Subvencions i suport logístic a entitats de promoció de l'associacionisme

Districte de Sant Andreu (Barcelona), 2006

	Total
Subvencions*	
Subvencions sol·licitades	24
Subvencions atorgades	22
Import sol·licitat (€)	94.201,19
Import atorgat (€)	36.300,00
Suport logístic	
Activitats que han rebut ajut	17
Entitats perceptores	15
Import dels ajuts (€)	4.574,82

*Només hi consten les subvencions de la convocatòria oficial que no han estat incloses a la resta del document.

Persones amb discapacitat

Taula 43. Promoció i suport a persones amb discapacitat

Districte de Sant Andreu (Barcelona), 2006

	Total
Suport als serveis socials d'atenció primària	
Persones amb discapacitat ateses	11
Demandes ateses (consultes, assessoraments, suports i seguiment de casos)	18
Serveis personals	
Intervencions	18
Serveis tècnics	
Intervencions	16
Comunicació i qualitat	
Intervencions	6

Font: Institut Municipal de Persones amb Discapacitat.

Taula 44. Activitats de dinamització de persones amb discapacitat

Districte de Sant Andreu (Barcelona), 2006

	Activitats	Participants
«Tots hi guanyem», accessibilitat al petit comerç	nd	nd

Font: Institut Municipal de Persones amb Discapacitat.

Taula 45. Accessibilitat i mobilitat

Districte de Sant Andreu (Barcelona), 2005

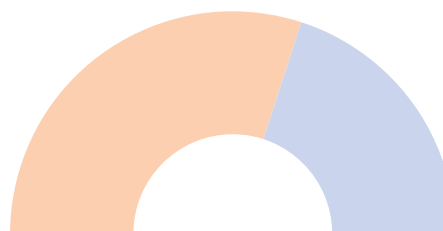
	Total
Quilòmetres accessibles	69,5
Proporció de quilòmetres accessibles (%)	60
Edificis municipals accessibles	62
Proporció d'edificis municipals adaptats (%)	58
Usuaris i usuàries del servei públic de transport especial*	343

* Dada corresponent a desembre de l'any 2006.

Font: Institut Municipal de Persones amb Discapacitat.

Gràfic 13. Accessibilitat a la via pública

Districte de Sant Andreu (Barcelona), 2005



● Quilòmetres accessibles: 60%

● Quilòmetres no accessibles: 40%

Participació

Taula 46. Consell de Persones amb Discapacitat

Districte de Sant Andreu (Barcelona), 2006

	Total
Entitats membres	15
Reunions del plenari	3
Mitjana d'assistents	16

Font: Institut Municipal de Persones amb Discapacitat.



Suport a entitats

Taula 47. Subvencions i suport logístic a entitats de persones amb discapacitat

Districte de Sant Andreu (Barcelona), 2006

	Total
Subvencions	
Subvencions sol·licitades	3
Subvencions atorgades	3
Import sol·licitat (€)	11.700,00
Import atorgat (€)	1.250,00
Suport logístic	
Activitats que han rebut ajut	2
Entitats perceptores	2
Import dels ajuts (€)	640,60

El mes de febrer de 2006 es va aprovar al plenari del Districte la constitució de la Comissió d'Entitats de Persones amb Discapacitat, que s'ha reunit en quatre ocasions.

Amb l'objectiu d'aconseguir la integració social de les persones amb discapacitat en les activitats culturals del districte, l'any 2006 es va constituir un grup de tabalers i percussionistes integrat per nois i noies amb discapacitat que participen activament amb les entitats.

Gent Gran

Taula 48. Casals i espais per a gent gran

Districte de Sant Andreu (Barcelona), 2006

	Casal Baró de Viver	Casal Bon Pastor	Casal la Palmera	Casal Navas	Casal Bascònia	Casal Mossèn Clapés	Total
Tallers i cursos	0	6	9	6	45	33	99
Hores programades	0	140	220	148	1.200	861	2.569
Inscripcions a tallers i cursos	0	145	221	125	1.198	951	2.640
Activitats	2	125	28	46	80	74	355
Participants en activitats	155	2.550	1.532	4.275	7.800	4.613	20.925
Socis i sòcies dels casals (a 31 de desembre)	300	1.200	1.300	1.557	4.025	399	8.781

Amb l'objectiu d'aplicar progressivament el Pla de millora dels casals de gent gran al districte, aquest 2006 s'ha treballat en quin és el model de funcionament més adient per als nous casals de gent gran de Navas i la Palmera.

Gràfic 14. Socis i sòcies per casals de gent gran

Districte de Sant Andreu (Barcelona), 2005



Taula 49. Activitats de dinamització per a gent gran

Districte de Sant Andreu (Barcelona), 2006

	Activitats	Participants
Xerrades jurídiques	6	280
Dia Internacional de la Gent Gran	1	380
Revista <i>La Veu de la Gent Gran</i>	1	5

Els participants en *La Veu de la Gent Gran* són els membres del consell de redacció.

Suport a entitats

Taula 51. Subvencions i suport logístic a entitats de gent gran

Districte de Sant Andreu (Barcelona), 2006

	Total
Subvencions	
Subvencions sol·licitades	16
Subvencions atorgades	12
Import sol·licitat (€)	73.800,00
Import atorgat (€)	17.967,00
Suport logístic	
Activitats que han rebut ajut	18
Entitats perceptores	8
Import dels ajuts (€)	4.704,88

Pressupost

Taula 52. Despesa. Gent gran

Districte de Sant Andreu (Barcelona), 2006

	Capítol 1	Capítol 2	Capítol 4	Total
Promoció de la gent gran	0,00	10.041,43	16.125,00	26.166,43
Total	0,00	10.041,43	16.125,00	26.166,43
(%)	0,00	38,38	61,62	100,00

Liquidació del pressupost (en euros).

Participació

Taula 50. Consell de la Gent Gran

Districte de Sant Andreu (Barcelona), 2006

	Total
Entitats membres	47
Reunions del plenari	9
Mitjana d'assistents	36

El Consell de la Gent Gran ha continuat alternant sessions plenàries on s'han tractat temes d'interès general com la Llei de dependència, el Pla municipal d'immigració, aspectes de salut..., i sessions de debat polític com la taula rodona sobre l'Estatut de Catalunya, amb la presència de diputats de tots els grups polítics del Parlament de Catalunya.



Dones

Taula 53. Activitats de dinamització de dones

Districte de Sant Andreu (Barcelona), 2006

	Activitats	Participants
8 de Març, Dia de la Dona	42	2.500
Acord contra la violència de gènere	10	430

L'acte principal del 8 de Març va ser l'exposició «Dones i religió». Un treball col·lectiu de les dones del Consell i del Districte de Sant Andreu. L'exposició fotogràfica d'Anna Boye va servir de punt de partida per a un treball més extens de recerca i reflexió sobre la importància de les religions en la projecció pública de les dones.

Participació

Taula 54. Consell de Dones

Districte de Sant Andreu (Barcelona), 2006

	Total
Entitats membres	18
Reunions del plenari	3
Mitjana d'assistents	25
Reunions de comissions o grups de treball	3
Mitjana d'assistents	10



Suport a entitats

Taula 55. Subvencions a entitats de dones

Districte de Sant Andreu (Barcelona), 2006

	Total
Subvencions sol·licitades	7
Subvencions atorgades	6
Import sol·licitat (€)	51.600,00
Import atorgat (€)	5.300,00

Pressupost

Taula 56. Despesa. Dones

Districte de Sant Andreu (Barcelona), 2006

	Capítol 1	Capítol 2	Capítol 4	Total
Promoció de les dones	0,00	1.803,70	4.335,66	6.139,36
Total	0,00	1.803,70	4.335,66	6.139,36
(%)	0,00	29,38	70,62	100,00

Liquidació del pressupost (en euros).

Infància

Taula 57. Ludoteques, casals infantils i espais per a adolescents

Districte de Sant Andreu (Barcelona), 2006

	Casal Infantil Bon Pastor	Ludobiblioteca Trinitat Vella	Casal Infantil Baró de Viver	Total
Ludoteques (de 0 a 12 anys)				
Usos de ludoteca per famílies i entitats	-	-	-	0
Usos dels centres escolars	-	-	-	0
Total	-	-	-	0
Casals infantils (de 3 a 12 anys)				
Oferta de places	35	20	70	125
Infants inscrits	30	20	70	120
Espais d'adolescents (de 12 a 17 anys)				
Nois i noies inscrits	-	-	-	0

Nota: els espais infantils tenen capacitat diària i no hi ha límit de socis.

Gràfic 15. Infants inscrits per equipaments infantils

Districte de Sant Andreu (Barcelona), 2006



Taula 58. Campanya de vacances d'estiu per a infants i adolescents

Districte de Sant Andreu (Barcelona), 2006

	Casals d'estiu i esportius	Campus Olímpia	Rutes, colònies i campaments	Total
Activitats homologades	51	3	26	80
Places ocupades	4.322	770	276	5.368
Beques sol·licitades	320	44	90	454
Beques concedides	177	32	84	293
Import atorgat (€)	17.575,66	1.128,60	10.477,22	29.181,48
Places ocupades per infants i adolescents amb discapacitat	24	nd	0	24
Infants i adolescents amb discapacitat	nd	nd	nd	9
Cost dels monitors de suport (€)	nd	nd	nd	9.994,46

La Campanya de vacances d'estiu de 2006 ha sofert unes variacions que han fet créixer a l'alça tant el nombre de beneficiaris de beca com l'import de cada una de les beques concedides. Al districte s'han engegat diverses iniciatives adreçades a adolescents (diferents formats) que, si bé amb nivells d'èxit diferents, animen a continuar pensant a plantejar propostes per a aquest col·lectiu en properes edicions.

Taula 59. Activitats de dinamització infantil

Districte de Sant Andreu (Barcelona), 2006

	Activitats	Participants
Tallers familiars a Trinitat Vella	9	100
Recull i juga	3	1.000
Parlem en català a Navas, la Sagrera i Congrés	2	51
Casal de Nadal al Bon Pastor	1	30
Casal de Nadal a Baró de Viver	1	40

Suport a entitats

Taula 60. Subvencions i suport logístic a entitats d'infància

Districte de Sant Andreu (Barcelona), 2006

	Total
Subvencions	
Subvencions sol·licitades	19
Subvencions atorgades	18
Import sol·licitat (€)	61.331,91
Import atorgat (€)	15.430,00
Suport logístic	
Activitats que han rebut ajut	2
Entitats perceptores	2
Import dels ajuts (€)	150,34



Pressupost

Taula 61. Despesa. Infància

Districte de Sant Andreu (Barcelona), 2006

	Capítol 1	Capítol 2	Capítol 4	Total
Promoció d'infants	0,00	78.504,67	0,00	78.504,67
Total	0,00	78.504,67	0,00	78.504,67
(%)	0,00	100,00	0,00	100,00

Liquidació del pressupost (en euros).

Joventut

Taula 62. Casals de joves i espais joves

Districte de Sant Andreu (Barcelona), 2006

	Centre Garcilaso
Serveis	6
Activitats i tallers (programa)	127
Usos	15.201

Dins del Programa de joventut del Districte destaca el projecte audiovisual del Centre Garcilaso. Aquest 2006 s'ha refermat en l'objectiu de donar suport als joves creadors, combinant propostes més consolidades com el Festival de Creació Jove Visualsound (amb rècord de participants i assistents), amb el primer Festival de Minimetratges (150 obres de joves creadors) i la Mostra Universitària de Creació Audiovisual.

Taula 63. Sales d'estudi nocturnes

Districte de Sant Andreu (Barcelona), 2006

	SEN Garcilaso	Biblioteca Ignasi Iglésias - Can Fabra	Total
Usos	1.684	6.207	7.891
Activitats	-	192	192
Participants a activitats	-	989	989

Font: Direcció de Joventut.
SEN: sala d'estudi nocturna.

Taula 64. Activitats de dinamització juvenil

Districte de Sant Andreu (Barcelona), 2006

	Activitats	Participants
Formul'art	20	800
Setmana Jove a Trinitat Vella	16	985
Tarda Jove al Bon Pastor	10	114
Nits informals. Freevendres	8	750
Trinitàrium	7	542
Cicle Festiu i Popular a Trinitat Vella	7	1.800
Tarda Jove a Trinitat Vella	6	60
Set de teatre	5	180
Fem secundària	5	180
A l'estiu Baró Viu	4	85
Activitats per a joves de Nasaco	4	95
Terrassa Jove al Bon Pastor	3	230
Mostra de curtmetratges Dr. Mabuse	2	210
Futbol jove a Nasaco	2	143
Festa fi de curs dels tallers de Nasaco	1	66
Concurs de disseny de samarretes de Nasaco	1	142
JOVIAL	1	41



Suport a entitats

Taula 65. Subvencions i suport logístic a entitats de joventut

Districte de Sant Andreu (Barcelona), 2006

	Total
Subvencions	
Subvencions sol·licitades	8
Subvencions atorgades	6
Import sol·licitat (€)	35.914,82
Import atorgat (€)	11.680,00
Suport logístic	
Activitats que han rebut ajut	2
Entitats perceptores	2
Import dels ajuts (€)	417,60



Pressupost

Taula 66. Despesa. Joventut

Districte de Sant Andreu (Barcelona), 2006

	Capítol 1	Capítol 2	Capítol 4	Total
Promoció dels joves	0,00	120.992,84	44.848,07	165.840,91
Total	0,00	120.992,84	44.848,07	165.840,91
(%)	0,00	72,96	27,04	100,00

Liquidació del pressupost (en euros).

Educació

Taula 67. Matriculació als centres educatius

Districte de Sant Andreu (Barcelona), curs 2006-07

	Centres públics	Centres privats
Escoles bressol		
Centres	6	nd
Places	402	nd
Demandes de plaça	568	19
Grau de cobertura de demanda (%)	42	100
Educació infantil i primària		
Centres	17	13
Places	5.200	5.025
Taxa d'escolarització (%)	43,8	44,4
Grau d'ocupació a infantil (%)*	95,0	101,9
Grau d'ocupació a primària (%)*	94,1	97,5
Educació secundària		
Centres	6	13
Places	1.890	3.120
Taxa d'escolarització (%)	37,9	60,5
Grau d'ocupació (%)*	93,6	90,4
Educació especial		
Centres	2	nd
Places	102	nd
Places demanades	nd	nd
Grau de cobertura de demanda (%)	nd	nd

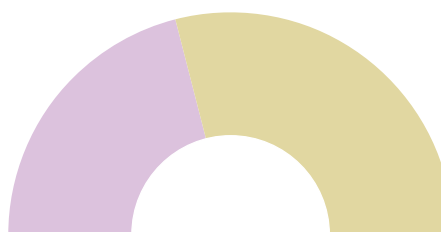
* El càlcul del grau d'ocupació en educació infantil, primària i ESO només preveu la part concertada del sector privat.

Fonts: Consorci d'Educació de Barcelona i Institut Municipal d'Educació (escola bressol: demanda de plaça i grau de cobertura).

Nota: la taxa d'escolarització és la relació entre el nombre d'infants matriculats a les escoles ubicades al districte en els cicles d'infantil i primària i els infants censats al districte en la franja d'edat corresponent.

Gràfic 16. Demanda de places d'escoles bressol

Districte de Sant Andreu (Barcelona), curs 2006-07



- Demanda atesa: 42%
- Demanda no atesa: 58%

Taula 68. Cessió d'espais de les instal·lacions escolars per a ús social

Districte de Sant Andreu (Barcelona), 2006

Territori	Centre	Activitat	Tipus d'activitat	Entitat organitzadora	Participants
Franja Besòs	CEIP Ramon y Cajal	Casal infantil	De lleure	Save the Children	30
Sant Andreu	CEIP Mestre Gibert	Bàsquet	Esportiva	A.E. Sant Andreu-Bàsquet	50
	CEIP Sant Pere Nolasc	Català	Educativa	CNL	20
	CEIPM Turó Blau	Català	Educativa	CNL	20
Navas - Congrés - la Sagrera	CEIP Emili Juncadella	Català	Educativa	CNL	25
	CEIP Joan XXIII	Futbol sala	Esportiva	Penya Blanc i Blava de Sant Andreu	12
	CEIP Pegaso	Patinatge i hoquei patins	Esportiva	Club Patí Congrés	120
	CEIP Pegaso	Voleibol	Esportiva	Club Voleibol Pegaso	20
	CEIP Pegaso	Bàsquet	Esportiva	AE Sant Andreu. Bàsquet	30
	CEIP Pegaso	Futbol sala	Esportiva	AE Sant Andreu. Futbol sala	20

CEIP: centres d'educació infantil i primària.

Taula 69. Punt d'assessorament acadèmic i professional

Districte de Sant Andreu (Barcelona), 2006

	Total
Consultes ateses	1.153
Proporció de primeres visites (%)	81,8
Visites a la web	nd
Activitats	2
Participants a activitats	990



Taula 70. Promoció educativa

Districte de Sant Andreu (Barcelona), 2006

	Activitats	Centres participants
Viu l'Esport	11	66
Jocs Florals escolars	3	33
Entra a la Tele	1	6
Audicions musicals	1	17
Camí escolar / Camí amic	1	1

Fonts: Districte i Institut Municipal d'Educació de Barcelona (Camí escolar / Camí amic).

Les Audicions Musicals es van concebre per cobrir la generació escolar de P3 a 6è curs de primària. Una vegada complert el cicle (curs escolar 2005-2006), l'activitat s'ha derivat al PAE (Programa d'activitats escolars) que gestiona el Consell de Coordinació Pedagògica de l'Institut Municipal d'Educació i es continuarà fent adreçada, però, als centres escolars de tota la ciutat.

EL 8 de novembre s'han inaugurat les obres de remodelació de la biblioteca escolar del CEIP Baró de Viver (districte i Ponedu), i el 18 del mateix mes s'han iniciat els actes commemoratius del 75è aniversari del CEIPM Ignasi Iglésias

Participació

Taula 71. Consell Escolar del Districte

Districte de Sant Andreu (Barcelona), 2006

	Total
Membres individuals	50
Reunions del plenari	3
Mitjana d'assistents	16
Comissions o grups de treball	5
Reunions de comissions o grups de treball	12

Dins el Consell Escolar del Districte destaca l'existència d'una comissió d'alumnes que estan treballant en la creació d'una pàgina web per als estudiants.

Taula 72. Consells escolars dels centres

Districte de Sant Andreu (Barcelona), 2006

	Total
Consells escolars de centre (CEIP/IES)	26
Reunions per consell	5
Representants municipals	13

CEIP: centres d'educació infantil i primària.
IES: instituts d'educació secundària.

Suport a entitats

Taula 73. Subvencions i suport logístic a entitats d'educació

Districte de Sant Andreu (Barcelona), 2006

	Total
Subvencions	
Subvencions sol·licitades	30
Subvencions atorgades	28
Import sol·licitat (€)	85.442,75
Import atorgat (€)	23.800,00
Suport logístic	
Activitats que han rebut ajut	37
Entitats perceptores	37
Import dels ajuts (€)	7.655,42

Pressupost

Taula 74. Despesa. Educació

Districte de Sant Andreu (Barcelona), 2006

	Capítol 1	Capítol 2	Capítol 4	Total
Suport obligatori a les escoles	0,00	168.151,54	23.953,46	192.105,00
Serveis d'educació	0,00	33.898,38	0,00	33.898,38
Total	0,00	202.049,92	23.953,46	226.003,38
(%)	0,00	89,40	10,60	100,00

Liquidació del pressupost (en euros).



Salut pública

Prevenció de la malaltia i promoció de la salut en la població escolar

Taula 75. Programes de salut en la població escolar

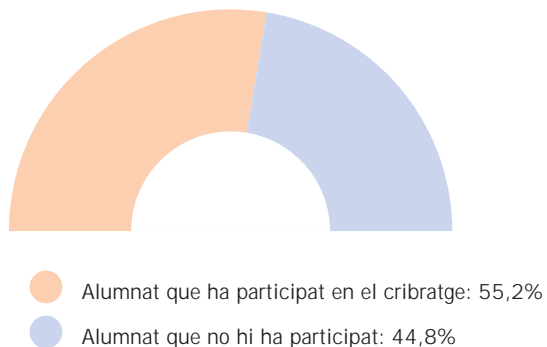
Districte de Sant Andreu (Barcelona), curs 2005-06

Programes	Centres	Cobertura de centres (%)	Alumnes	Cobertura de l'alumnat (%)
Vigilància epidemiològica de la tuberculosi				
Cribratge tuberculínic (1r de primària)	30	63,3	1.101	55,2
PPD positius (prova de la tuberculina)	30	-	8	0,7
Vacunacions				
Antihepatitis A+B (6è de primària)	29	100,0	1.059	92,0
Antitètanica i antidiftèrica (2n d'ESO)	19	100,0	1.113	88,9
Varicel·la	29	100,0	1.059	19,5
Programa de salut bucodental				
Educació sanitària	30	96,7	1.127	95,4
Detecció precoç d'anomalies	30	13,3	1.127	30,2
Fluoració (de 1r a 6è de primària)	30	33,3	8.449	20,2
Intervenció a escoles bressol				
Assessoraments	0	0,0	0	0,0
Educació primària				
Tori I (3r i 4t)	29	6,9	1.127	4,5
Educació secundària obligatòria				
Pase.bcn (1r)	22	31,8	1.249	30,2
Canvis (2n)	22	36,8	1.060	34,6
Classe sense fum (2n)	19	15,8	1.060	13,9
Decideix (3r)	19	36,8	1.157	31,4
Préssec (4t)	19	31,6	1.020	27,3
Batxillerat i cicles formatius de grau mitjà				
I tu, què en penses?	12	8,3	nd	nd
Parlem clar	12	16,7	nd	nd
Protocol de l'infant nouvingut				
Casos derivats a l'equip de salut comunitària	29	0,0	nd	nd

Font: Agència de Salut Pública de Barcelona.
ESO: educació secundària obligatòria.

Gràfic 17. Cribratge tuberculínic. Grau de cobertura de l'alumnat

Districte de Sant Andreu (Barcelona), curs 2005-06



Taula 76. Altres actuacions de prevenció i promoció de la salut en la població escolar

Districte de Sant Andreu (Barcelona), 2006

	Total
Subministrament de farmacioles	
Escoles amb revisió i subministrament de farmaciola	21
Intervencions preventives en cuines escolars	
Cuines revisades	12
Cuines revisades sobre el total (%)	33,3

Font: Agència de Salut Pública de Barcelona.



Prevenció de la malaltia i promoció de la salut a la comunitat

Taula 77. Prevenció del càncer de mama

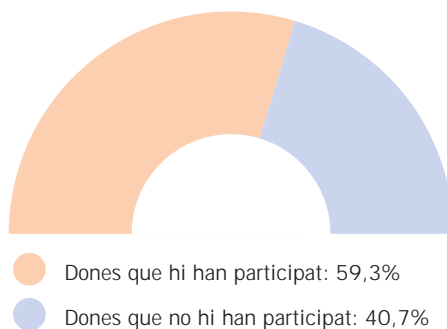
Districte de Sant Andreu (Barcelona), 2005

	Total
Xerrades de difusió del programa	1
Dones de la població diana que han participat en el programa (%)	59,3

Font: Agència de Salut Pública de Barcelona.

Gràfic 18. Participació en el Programa de prevenció del càncer de mama

Districte de Sant Andreu (Barcelona), 2005



Prevenció i atenció a les dependències

Taula 78. Prevenció i atenció a les drogodependències

Districte de Sant Andreu (Barcelona), 2006

	Total
Servei d'Orientació de Drogues	
Primeres visites	11
Centre d'Atenció i Seguiment de Drogodependències (CAS)	
Tractaments iniciats	341
Centre de reducció de danys	
Xeringues donades	7.475

Font: Agència de Salut Pública de Barcelona.

L'any 2006 la Taula Tècnica del Pla de drogues del Districte va constituir sis grups de treball (tres en gran grup i tres en petit grup). Destaca el projecte sorgit de la coordinació entre els farmacèutics del districte i els metges de capçalera de les àrees bàsiques de salut de cada territori.

Participació

Taula 79. Consell de Salut

Districte de Sant Andreu (Barcelona), 2006

	Total
Entitats membres	20
Reunions	1
Mitjana d'assistents	49

El 23 de novembre de 2006 s'ha constituït el Consell de Salut del Districte, que està integrat per 52 persones, representants dels diferents consells sectorials del districte, representants de cada un dels serveis de salut del districte, associacions de veïns, grups polítics i persones de vàlua reconeguda en el camp de la salut. Les dades recollides corresponen a la sessió de constitució.

Esports

Taula 80. Instal·lacions esportives municipals per territoris

Districte de Sant Andreu (Barcelona), 2006

	Franja Besòs		Sant Andreu		Navas - Congrés - la Sagrera	
	Complexos esportius	Altres instal·lacions	Complexos esportius	Altres instal·lacions	Complexos esportius	Altres instal·lacions
Instal·lacions esportives municipals	2	4	1	3	0	1
Persones abonades						
Persones abonades	2.488	0	3.169	0	-	0
Usos de persones abonades	164.208	0	209.154	0	-	0
Entrades ocasionals	nd	0	nd	0	-	0
Activitats d'iniciació o promoció esportiva (infants i adolescents)						
Inscripcions	360	246	414	1.416	-	37
Entrenament i competició						
Entitat usuàries (clubs i associacions esportives)	45	19	1	15	-	29
Participants	497	332	104	468	-	405
Cursos						
Inscripcions	667	0	571	0	-	0
Educació física escolar						
Alumnes participants	1.084	0	656	330	-	750
Ingressos anuals (€)	1.143.848,00	50.567,35	879.974,00	295.408,30	-	36.124,00
Import recaptat en concepte de cànon (€)	13.346,68	397,97	52.758,39	3.007,00	-	193,00

Taula 81. Promoció esportiva

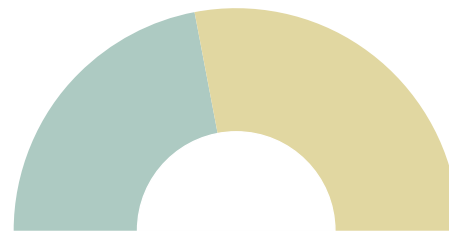
Districte de Sant Andreu (Barcelona), 2006

Cicles d'activitat	Activitats	Entitats i escoles participants	Participants
Viu l'Esport	11	71	3.275
Grups d'activitat esportiva	Grups	Participants	
Movem-nos, gent gran en forma	12	250	
L'esport del districte a la ràdio	6	10	
Educació física de 0 a 3 anys	3	80	
Xerrades sobre dones i esport	3	60	
Activitats puntuals	Participants		
6a Nit de l'Esport	571		
Torneo de Futbol Liga Naciones Unidas	200		
Trofeu Alejandro López de Natació	125		
13è Open de Tennis Taula	100		
Taula rodona sobre el futur de l'esport federat	40		

Amb la finalitat de promoure l'activitat física entre la gent gran del districte s'ha editat un fullet amb un recull de consells per practicar la natació, fer exercici i caminar. També s'han fet xerrades sobre els beneficis de l'exercici físic en la salut de la gent gran en el marc del Consell de la Gent Gran del Districte i la revista *La Veu de la Gent Gran*.

Gràfic 19. Persones abonades a instal·lacions esportives per territoris

Districte de Sant Andreu (Barcelona), 2006



- Franja Besòs: 44%
- Sant Andreu: 56%



El trasllat del circuit de modelisme al Parc de la Trinitat a mitjan novembre permet millorar la qualitat de la desenvolupa esportiva que s'hi desenvolupa (4.052 m² destinats a acollir un circuit d'asfalt i un de terra per a vehicles tot terreny de ràdio control) i, a la vegada, donar molta més vida al parc.

Total	
Complexos esportius	Altres instal·lacions
3	8
5.657	0
373.362	0
nd	0
774	1.699
46	63
601	1.205
1.238	0
1.740	1.080
2.023.822,00	382.099,65
66.105,07	3.597,97

Participació

Taula 82. Consell de l'Esport

Districte de Sant Andreu (Barcelona), 2006

	Total
Entitats membres	52
Reunions	2
Mitjana d'assistents	20

Amb motiu del desè aniversari del Consell de l'Esport del Districte, el 20 de març s'ha celebrat al Centre Cultural Can Fabra una taula rodona sobre el futur de l'esport federat. L'acte ha comptat amb la presència de representants de les federacions catalanes de Bàsquet, Patinatge (hoquei tradicional i patinatge artístic), Natació i Futbol. També hi ha assistit un representant de l'Institut Barcelona Esports.

Taula 83. Comissions de seguiment de les instal·lacions esportives municipals

Districte de Sant Andreu (Barcelona), 2006

	Total
Comissions de seguiment	9
Entitats membres	9
Reunions	14

Suport a entitats

Taula 84. Subvencions i suport logístic a entitats esportives

Districte de Sant Andreu (Barcelona), 2006

	Total
Subvencions	
Subvencions sol·licitades	23
Subvencions atorgades	22
Import sol·licitat (€)	359.579,79
Import atorgat (€)	26.250,00
Suport logístic	
Activitats que han rebut ajut	33
Entitats perceptores	28
Import dels ajuts (€)	8.939,48



Pressupost

Taula 85. Despesa. Esports

Districte de Sant Andreu (Barcelona), 2006

	Capítol 1	Capítol 2	Capítol 4	Total
Foment de la pràctica esportiva	0,00	48.881,86	44.544,94	93.426,80
Total	0,00	48.881,86	44.544,94	93.426,80
(%)	0,00	52,32	47,68	100,00

Liquidació del pressupost (en euros).

Cultura

Taula 86. Biblioteques

Districte de Sant Andreu (Barcelona), 2006

	Biblioteca Bon Pastor	Biblioteca Garcilaso	Biblioteca Ignasi Iglésias - Can Fabra	Total
Visites	59.372	129.774	385.695	574.841
Mitjana de visites per dia	234,7	515,0	1.121,2	1.870,9
Usos: préstec	14.557	42.095	87.084	143.736
Usos: internet	9.779	15.117	50.251	75.147
Documents prestats	48.988	114.306	253.504	416.798
Documents/habitant	-	-	-	1,1

Font: Consorci de Biblioteques de Barcelona.

Gràfic 20. Visites per biblioteca

Districte de Sant Andreu (Barcelona), 2006



Taula 87. Sales de lectura

Districte de Sant Andreu (Barcelona), 2006

	Tritat Vella	Baró de Viver	Total
Persones sòcies	1.620	252	1.872
Préstecs	610	42	652
Documents	7.710	3.000	10.710

Taula 88. Promoció i acció cultural

Districte de Sant Andreu (Barcelona), 2006

	Activitats	Participants
La Tira, cicle cultural d'estiu	113	13.955
Espectacles infantils	59	5.321
Fica't al SAT	19	2.517
7 de Teatre	8	589
Dia de la Música	6	720
Música i paraules	6	1.001

En la 9a edició del cicle Música i Paraules s'ha reformulat el programa seguit fins aleshores. S'han concentrat els actes en una única setmana d'activitats i s'hi han incorporat tant espectacles i organitzacions de gran renom com produccions de part de les entitats de cultura del districte.

Al mes de juny s'ha inaugurat el Centre Municipal de Cultura Popular de Sant Andreu. 700 metres quadrats per fer difusió de la cultura popular del districte i de la ciutat, així com per acollir la seu de diverses entitats del districte. La seva programació ofereix tallers, exposicions, xerrades i actes festius, tant de producció pròpia com les que desenvolupen les entitats dins l'equipament. En sis mesos hi han passat 1.110 persones i s'hi han organitzat 22 activitats.

Taula 89. Festes majors

Districte de Sant Andreu (Barcelona), 2006

	Entitats participants en les comissions o coordinadores de festes
Festa major de Sant Andreu	55
Festa major de la Sagrera	45
Festes de la Primavera a la Sagrera	45
Festa major del Congrés	15
Festa major del Bon Pastor	15
Festa major de Trinitat Vella	12
Festa major de Navas	8
Festa major dels Indians	6
Festa major de Baró de Viver	5

Participació

Taula 91. Comissió de Lectura Pública

Districte de Sant Andreu (Barcelona), 2006

	Total
Membres	18
Reunions	3
Mitjana d'assistents	7



Pressupost

Taula 93. Despesa. Cultura

Districte de Sant Andreu (Barcelona), 2006

	Capítol 1	Capítol 2	Capítol 4	Total
Promoció i acció cultural	0,00	465.093,85	233.107,64	698.201,49
Total	0,00	465.093,85	233.107,64	698.201,49
(%)	0,00	66,61	33,39	100,00

Liquidació del pressupost (en euros).

Taula 90. Festes de cultura popular

Districte de Sant Andreu (Barcelona), 2006

	Participants
Cavalcada de Reis a Sant Andreu - la Sagrera	13.000
Tres Tombs a Sant Andreu	8.300
Sant Jordi	3.080
Cavalcada de Reis a Trinitat Vella	1.000
Castanyada al Bon Pastor	800
Carnestoltes a Trinitat Vella	800
Carnestoltes al Bon Pastor	700
Cavalcada de Reis al Bon Pastor	550
Carnaval a la Sagrera	500
Castanyada a Trinitat Vella	500
Cavalcada de Reis a Congrés-Indians	350
Carnestoltes a Baró de Viver	300
Castanyada a Baró de Viver	250
Patge Reial a Congrés-Indians	250
Sant Joan a Congrés-Indians	150
Cap d'any a Congrés-Indians	100

Suport a entitats

Taula 92. Subvencions i suport logístic a entitats de cultura

Districte de Sant Andreu (Barcelona), 2006

	Total
Subvencions	
Subvencions sol·licitades	52
Subvencions atorgades	44
Import sol·licitat (€)	324.691,55
Import atorgat (€)	91.700,00
Suport logístic	
Activitats que han rebut ajut	36
Entitats perceptores	22
Import dels ajuts (€)	71.844,20

Cooperació i solidaritat

Taula 94. Activitats de cooperació i solidaritat

Districte de Sant Andreu (Barcelona), 2006

	Activitats	Participants
Tardor Solidària	14	1.082

La tercera edició de la Tardor Solidària s'ha orientat a atreure bàsicament l'atenció de la població més jove. Destaca en aquest sentit el concurs de samarretes solidàries i l'espectacle al carrer *Sòlidus*.

Participació

Taula 95. Consell de Cooperació i Solidaritat

Districte de Sant Andreu (Barcelona), 2006

	Total
Entitats membres	17
Reunions	5
Mitjana d'assistents	9

Suport a entitats

Taula 96. Subvencions a entitats de cooperació i solidaritat

Districte de Sant Andreu (Barcelona), 2006

	Total
Subvencions sol·licitades	4
Subvencions atorgades	4
Import sol·licitat (€)	17.690,00
Import atorgat (€)	4.725,00

Medi ambient

Taula 97. Activitats d'educació ambiental

Districte de Sant Andreu (Barcelona), 2006

Projectes	Centres educatius o escoles participants	Participants
Agenda 21	1	13
Projecte «Rius a les escoles»	nd	77

Font: Districte i Sector de Serveis Urbans i Medi Ambient (Agenda 21).

D'entre les activitats d'educació ambiental destaca la continuïtat del Projecte Rius al Besòs. Aquest any l'oferta d'activitats s'ha ampliat a les escoles i s'ha començat a preparar una exposició sobre la història del riu a partir de les fotos cedides per persones del districte i entitats.

Taula 98. Ambientabilització d'activitats

Districte de Sant Andreu (Barcelona), 2006

Activitats	Participants
Plec de concurs per a impremta de Serveis Personals	1
Nit de l'esport: sopar amb vaixel·la de pedra	571
Disfresses amb material de rebuig	nd
Reciclatge de joguines al «Recull i juga»	nd
Festes majors: recollida selectiva	nd
Consell Escolar del Districte	nd
Cessió de gots reutilitzables per a festes	500



Participació

Taula 99. Consell de Medi Ambient i Sostenibilitat

Districte de Sant Andreu (Barcelona), 2006

	Total
Entitats membres	14
Reunions	2
Mitjana d'assistents	6

Taula 100. Agenda 21

Districte de Sant Andreu (Barcelona), 2006

	Total
Entitats de districte signants	9

Font: Sector de Serveis Urbans i Medi Ambient.

Suport a entitats

Taula 101. Subvencions a entitats de medi ambient

Districte de Sant Andreu (Barcelona), 2006

	Total
Subvencions sol·licitades	1
Subvencions atorgades	0
Import sol·licitat (€)	2.440,00
Import atorgat (€)	0,00



Índex de taules

Taula 1. Distribució de la població per edats i zones estadístiques grans	6
Taula 2. Distribució de la població per edats i zones estadístiques grans (dones)	7
Taula 3. Distribució de la població per edats i zones estadístiques grans (homes)	7
Taula 4. Envel·liment i solitud de la gent gran per zones estadístiques grans	8
Taula 5. Envel·liment i solitud de la gent gran per zones estadístiques grans (dones)	8
Taula 6. Envel·liment i solitud de la gent gran per zones estadístiques grans (homes)	9
Taula 7. Origen i nacionalitat de la població per zones estadístiques grans	9
Taula 8. Origen i nacionalitat de la població per zones estadístiques grans (dones)	10
Taula 9. Origen i nacionalitat de la població per zones estadístiques grans (homes)	10
Taula 10. Prestacions i ingressos de la gent gran i de les persones amb discapacitat per zones estadístiques grans	11
Taula 11. Prestacions i ingressos de la gent gran i de les persones amb discapacitat per zones estadístiques grans (dones)	12
Taula 12. Prestacions i ingressos de la gent gran i de les persones amb discapacitat per zones estadístiques grans (homes)	12
Taula 13. Població amb certificat de discapacitació per zones estadístiques grans	13
Taula 14. Població amb certificat de discapacitació per zones estadístiques grans (dones)	13
Taula 15. Població amb certificat de discapacitació per zones estadístiques grans (homes)	13
Taula 16. Desigualtat social per zones estadístiques grans	14
Taula 17. Entitats associatives per àmbits d'actuació i àrees d'activitat	15
Taula 18. Personal propi	16
Taula 19. Personal extern	16
Taula 20. Activitats de formació	16
Taula 21. Equipaments per territoris	17
Taula 22. Ingressos	18
Taula 23. Despesa per sectors temàtics	18
Taula 24. Personal dels equips bàsics d'atenció social primària	20
Taula 25. Atenció individual i familiar	20
Taula 26. Ajuts econòmics	21
Taula 27. Renda mínima d'inserció	21
Taula 28. Atenció psicològica i jurídica	22
Taula 29. Serveis d'atenció domiciliària	22
Taula 30. Menors atesos pels equips d'atenció a la infància i l'adolescència (EAIA)	23
Taula 31. Acolliment familiar	23
Taula 32. Prevenció i atenció grupal	23
Taula 33. Prevenció i atenció comunitària	23
Taula 34. Coordinació institucional	23
Taula 35. Convenis amb entitats de serveis socials	24
Taula 36. Despesa. Serveis socials	24
Taula 37. Plans de desenvolupament comunitari	25
Taula 38. Subvencions i suport logístic a entitats de plans de desenvolupament comunitari	25
Taula 39. Activitat dels centres cívics	26
Taula 40. Despesa. Centres cívics	27
Taula 41. Convenis amb associacions	28
Taula 42. Subvencions i suport logístic a entitats de promoció de l'associacionisme	28
Taula 43. Promoció i suport a persones amb discapacitat	28
Taula 44. Activitats de dinamització de persones amb discapacitat	28
Taula 45. Accessibilitat i mobilitat	28
Taula 46. Consell de Persones amb Discapacitat	29
Taula 47. Subvencions i suport logístic a entitats de persones amb discapacitat	29
Taula 48. Casals i espais per a gent gran	29
Taula 49. Activitats de dinamització per a gent gran	30
Taula 50. Consell de la Gent Gran	30
Taula 51. Subvencions i suport logístic a entitats de gent gran	30
Taula 52. Despesa. Gent gran	30
Taula 53. Activitats de dinamització de dones	31
Taula 54. Consell de Dones	31
Taula 55. Subvencions a entitats de dones	31
Taula 56. Despesa. Dones	31
Taula 57. Ludoteques, casals infantils i espais per a adolescents	32
Taula 58. Campaña de vacances d'estiu per a infants i adolescents	32
Taula 59. Activitats de dinamització infantil	32
Taula 60. Subvencions i suport logístic a entitats d'infància	33
Taula 61. Despesa. Infància	33
Taula 62. Casals de joves i espais joves	33
Taula 63. Sales d'estudi nocturnes	33
Taula 64. Activitats de dinamització juvenil	34
Taula 65. Subvencions i suport logístic a entitats de joventut	34
Taula 66. Despesa. Joventut	34
Taula 67. Matriculació als centres educatius	35
Taula 68. Cessió d'espais de les instal·lacions escolars per a ús social	35

Taula 69. Punt d'assessorament acadèmic i professional	36
Taula 70. Promoció educativa	36
Taula 71. Consell Escolar del Districte	36
Taula 72. Consells escolars dels centres	36
Taula 73. Subvencions i suport logístic a entitats d'educació	37
Taula 74. Despesa. Educació	37
Taula 75. Programes de salut en la població escolar	38
Taula 76. Altres actuacions de prevenció i promoció de la salut en la població escolar	39
Taula 77. Prevenció del càncer de mama	39
Taula 78. Prevenció i atenció a les drogodependències	39
Taula 79. Consell de Salut	39
Taula 80. Instal·lacions esportives municipals per territoris	40
Taula 81. Promoció esportiva	40
Taula 82. Consell de l'Esport	41
Taula 83. Comissions de seguiment de les instal·lacions esportives municipals	41
Taula 84. Subvencions i suport logístic a entitats esportives	42
Taula 85. Despesa. Esports	42
Taula 86. Biblioteques	43
Taula 87. Sales de lectura	43
Taula 88. Promoció i acció cultural	43
Taula 89. Festes majors	44
Taula 90. Festes de cultura popular	44
Taula 91. Comissió de Lectura Pública	44
Taula 92. Subvencions i suport logístic a entitats de cultura	44
Taula 93. Despesa. Cultura	44
Taula 94. Activitats de cooperació i solidaritat	45
Taula 95. Consell de Cooperació i Solidaritat	45
Taula 96. Subvencions a entitats de cooperació i solidaritat	45
Taula 97. Activitats d'educació ambiental	46
Taula 98. Ambientització d'activitats	46
Taula 99. Consell de Medi Ambient i Sostenibilitat	46
Taula 100. Agenda 21	46
Taula 101. Subvencions a entitats de medi ambient	46

Índex de gràfics

Gràfic 1. Piràmide d'edats de la població	6
Gràfic 2. Origen de la població	9
Gràfic 3. Entitats del districte per àrees d'activitat	15
Gràfic 4. Piràmide d'edats del personal propi	16
Gràfic 5. Equipaments per territoris	17
Gràfic 6. Despesa per sectors temàtics	18
Gràfic 7. Subvencions per sectors temàtics	19
Gràfic 8. Suport logístic per sectors temàtics	19
Gràfic 9. Persones ateses per centres de serveis socials	20
Gràfic 10. Import dels ajuts econòmics per conceptes	21
Gràfic 11. Persones diferents inscrites a tallers per centres cívics	26
Gràfic 12. Espectadors o assistents a actes culturals per centres cívics	26
Gràfic 13. Accessibilitat a la via pública	28
Gràfic 14. Socis i sòcies per casals de gent gran	30
Gràfic 15. Infants inscrits per equipaments infantils	32
Gràfic 16. Demanda de places d'escoles bressol	35
Gràfic 17. Cribratge tuberculínic. Grau de cobertura de l'alumnat	38
Gràfic 18. Participació en el Programa de prevenció del càncer de mama	39
Gràfic 19. Persones abonades a instal·lacions esportives per territoris	41
Gràfic 20. Visites per biblioteca	43

Equip de treball per a la Memòria del Districte de Sant Andreu 2006

Josep M. Queralt i Capdevila
José M. Pellicero Pellicero
Victòria Santafé Zapater
Marta Giralt Maldonado
Ramon Barbet i Pampido
Josep de Barberà i Johera
Joana Luna de Toledo
Eulàlia Dordal i Culla
Júlia Torrado Oliva
Glòria Navarro Latorre
Consuelo San Juan Vilariño
Carme Álvarez Álvarez
Isabel Adan Tomeo
Núria Lluch Mulero
Joan Vallbona Sallent
Margarita Munar Pérez
Sensi Arquillo Arquillo
Clàudia Raya i Ruiz
Joan Abad Morral
Pepa Velasco Hidalgo
Pere Anton López Casulleras
Isabel Pérez Martínez
Miren Azpiri Akarregi
M. Àngels Crugeira Arnau

Coordinació

Carlos Salanova, Xavier Mayo i Pep Gómez, Departament de Recerca i Coneixement, Sector de Serveis Personals

Assessorament lingüístic

Rosa Chico

Disseny gràfic i maquetació

Jordi Salvany

Impressió

Estudi 6, S.L. Arts Gràfiques