

Índex

Part I. Informe de gestió	3
Presentació	3
Balanç de l'any 2005	4
Part II. Territori i recursos a l'abast	5
Territori	5
Recursos a l'abast	10
Part III. Memòria de gestió	13
Salut pública	13
Serveis socials	15
Integració de persones amb discapacitat	20
Educació	22
Cultura	24
Esports	26
Promoció social	28
Promoció de l'associacionisme	36
Cooperació i solidaritat	37
Medi ambient	38
Índex de taules	39
Índex de gràfics	40

Part I. Informe de gestió

Presentació

Per explicar la missió de la Divisió de Serveis Personals no hi ha com recórrer al tòpic: són serveis intangibles.

Certament són més evidents a la percepció les obres, els equipaments construïts, els nous carrers, les places i els parcs, els aparcaments, les cotxeres...

La lectura, però, d'aquesta memòria dona algunes claus per entendre la importància del pes específic dels Serveis Personals al Districte.

En primer lloc, i per a això, caldrà reconèixer les virtuts d'aquest document que ens permet comparar-nos, mesurar-nos i abastar amb una sola lectura la nostra activitat.

Obviarem, doncs, el tòpic de considerar que els nombres són freds, asèptics i antagònics de la qualitat o els processos.

Fins a cent trenta homes i dones treballen diàriament als nostres equipaments, centres cívics, serveis d'infància, de serveis socials... Cent seixanta més ho fan en equipaments esportius, i per atendre gairebé cinc mil persones als serveis socials d'atenció primària, per atendre quotidianament més de cinc-centes llars on alguna persona ens necessita, sovint treballant de costat o donant servei a prop de cinc-centes entitats i associacions, assessorant més de dos mil joves que busquen feina o han de decidir què volen estudiar, programant activitats culturals, literàries, musicals per a més de nou mil persones, fent funcionar disset instal·lacions esportives que acullen prop de dotze mil abonats, organitzant tallers als cinc centres cívics per a tres mil cinc-centes persones o activitats per a vint-i-set mil espectadors. Oferint espai de trobada i relació a tres mil avis i àvies, o activitats diàries a més de dos mil nens i nenes i joves als nostres set centres infantils i de joves.

Tot ells, homes, dones, nens, nenes, àvies, avis, que ocupen, viuen i utilitzen el nostre districte. Perfectament tangibles i evidents, els usuaris dels nostres serveis i la gent amb la qual treballem, entre d'altres des dels Serveis Personals.

Eduard Vicente Gómez

Gerent del Districte d'Horta-Guinardó

Balanç de l'any 2005

Durant l'any 2005 hem tornat a tenir projectes reconeguts amb títol de bona pràctica, amb reconeixement acadèmic, institucional o premis, com és el cas de: Nous veïns i veïnes, Interxarxes, Gent gran Carmel, o Tanderei fent camí. És rellevant en aquests projectes la col·laboració amb altres serveis, entitats o associacions.

Hem dut a terme activitats culturals com Narraeldors; el Concurs de Cantautors; De pensament, paraula i obra; Stripart, amb la concurrència d'artistes reconeguts i d'altres que comencen i que finalment han fet carrera i han obtingut reconeixement.

Hem iniciat vies de treball innovadores en prospecció d'ús de pistes i esport escolar, amb una interessant col·laboració amb l'ONG Esportistes Solidaris.

Hem reubicat el Centre Infantil l'Ànec en un local amb mobiliari nou. I hem inaugurat l'Aula Informàtica de la Gent Gran al Centre d'Activitats del Guinardó.

L'any 2005 hem invertit prop de 170.000 € en arranjaments necessaris als equipaments (casals d'avis, centres de serveis socials, centres cívics) per tal de compensar dèficits històrics quant a manteniment i infraestructura.

Vam iniciar l'any augmentat allà on calia la dotació d'educadors de centres infantils a 30 hores. Es va ampliar l'horari de les sales de lectura, es va consolidar el Servei Entremares amb dotació pressupostària. Es va

iniciar un nou servei de dinamització de casals de gent gran, es va ampliar l'horari dels centres cívics a dissabte, a més de millorar el servei d'atenció al públic, i es va consolidar el projecte d'acollida, informació i orientació a persones nouvingudes.

I val la pena recordar que tot això ho vam fer com si no ens hagués caigut el túnel del metro del Carmel.

Els reptes per al 2006 inclouen aspectes de diversos sectors. El creixement dels serveis d'ajuda a domicili i l'absorció d'aquesta nova demanda als centres de serveis socials n'és un. També caldrà afinar en les opcions de lleure que oferim als equipaments municipals, elaborar el Pla d'acció del Districte en matèria d'Agenda 21 i definir un Pla d'equipaments amb un procés de participació que comptarà amb el sector associatiu i la ciutadania.

Cal avançar en aquests aspectes sense perdre terreny en la gestió de la quotidianitat.

I per descomptat, cal continuar fent pedagogia de la necessitat d'alguns equipaments que anys enrere el sector associatiu reivindicava i que ara una part de la població qüestiona o rebutja.

Jordi Sánchez Masip

Cap de Serveis Personals
Districte d'Horta-Guinardó

Part II. Territori i recursos a l'abast

Territori

Dades sociodemogràfiques

Taula 1. Distribució de la població per edats i zones estadístiques grans

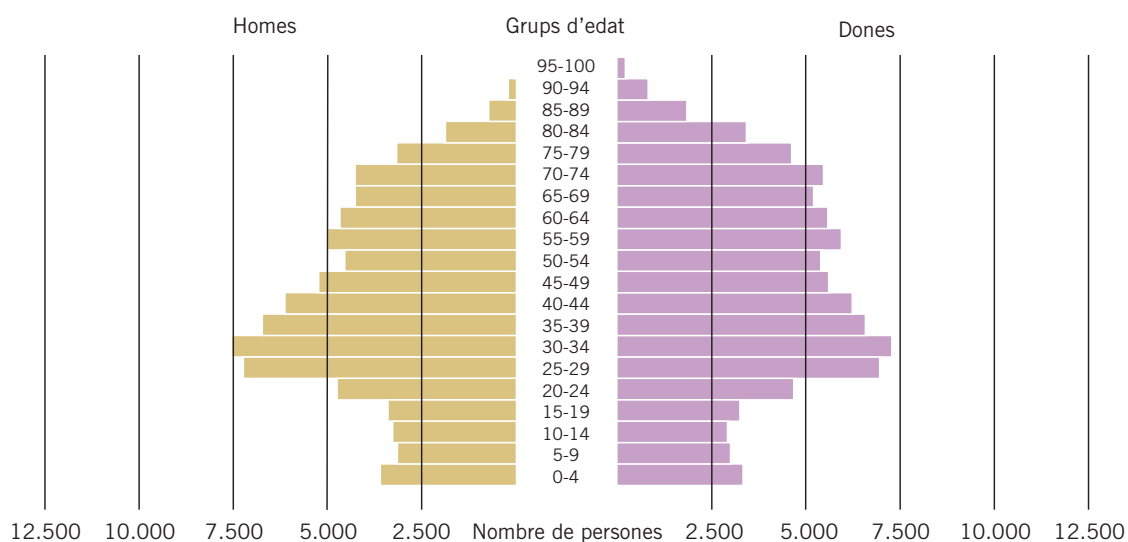
Districte d'Horta-Guinardó (Barcelona), 2005

Edat (anys)	Guinardó	p	Horta	p	Vall d'Hebron	p	Total districte	p	Total ciutat	Màxim	Mínim
De 0 a 14	7.701	9	8.256	7	3.572	24	19.529	5	187.707	–	–
De 15 a 64	45.747	8	48.023	6	19.672	24	113.442	4	1.093.364	–	–
De 65 i més	15.374	7	14.438	8	6.943	21	36.755	4	331.166	–	–
Total	68.822	8	70.717	6	30.187	23	169.726	4	1.612.237	–	–
De 0 a 2	1.727	8	1.834	7	797	24	4.358	5	41.866	–	–
De 3 a 12	4.951	10	5.363	7	2.308	23	12.622	5	121.624	–	–
De 13 a 16	2.095	8	2.120	7	935	24	5.150	6	49.041	–	–
De 17 a 18	1.035	10	1.180	7	434	25	2.649	5	26.301	–	–
De 0 a 18 (%)	14,3	24	14,8	18	14,8	19	14,6	7	14,8	23,6	8,6
De 10 a 14	2.471	9	2.699	7	1.106	24	6.276	6	60.167	–	–
De 15 a 19	2.685	8	2.878	7	1.171	25	6.734	5	65.255	–	–
De 20 a 24	3.787	9	4.178	7	1.535	26	9.500	5	95.624	–	–
De 25 a 29	5.619	10	6.182	7	2.450	25	14.251	6	141.907	–	–
De 10 a 29 (%)	21,2	33	22,5	23	20,7	36	21,5	9	22,5	29,7	19,4
De 30 a 64 (%)	48,9	22	49,2	18	48,1	27	48,9	7	49,0	53,9	45,5
De 65 a 74 (%)	11,0	8	11,2	7	12,7	2	11,4	2	10,0	13,3	5,2
De 75 i més (%)	11,3	10	9,2	27	10,3	17	10,2	5	10,5	15,9	5,8

p: posició de l'indicador del barri entre les 38 zones estadístiques grans existents (ZEG), d'1 a 38, o si escau de l'indicador del districte entre els 10 existents, d'1 a 10. Independentment de l'indicador, i a efecte de la lectura de la taula, la posició ocupada sempre assenyalava el valor més alt i això no sempre significa la millor situació.

Gràfic 1. Piràmide d'edats de la població

Districte d'Horta-Guinardó (Barcelona), 2005



Taula 2. Envel·liment i solitud de la gent gran per zones estadístiques grans

Districte d'Horta-Guinardó (Barcelona), 2005

	Guinardó	p	Horta	p	Vall d'Hebron	p	Total districte	p	Total ciutat	Màxim	Mínim
Índex d'envel·liment	199,6	10	174,9	20	194,4	13	188,2	4	176,4	261,3	69,5
Índex de sobreenvelliment	50,7	19	44,9	32	44,7	33	47,3	9	51,2	60,2	39,4
Índex de dependència demogràfica	50,4	11	47,3	20	53,5	5	49,6	3	47,5	63,1	22,2
Índex de solitud de les persones de 65 anys i més (%)	24,9	14	20,5	32	20,1	33	22,3	8	24,5	32,6	16,0
Índex de solitud de les persones de 75 anys i més (%)	31,0	12	27,0	29	25,4	34	28,5	8	30,7	38,5	19,4

p: posició de l'indicador del barri entre les 38 zones estadístiques grans existents (ZEG), d'1 a 38, o si escau de l'indicador del districte entre els 10 existents, d'1 a 10. Independentment de l'indicador, i a efecte de la lectura de la taula, la posició ocupada sempre assenyalava el valor més alt i això no sempre significa la millor situació.

Taula 3. Origen i nacionalitat de la població per zones estadístiques grans

Districte d'Horta-Guinardó (Barcelona), 2005

	Guinardó	p	Horta	p	Vall d'Hebron	p	Total districte	p	Total ciutat	Màxim	Mínim
Població nascuda a Catalunya (%)	62,8	15	57,8	24	53,3	29	59,0	7	59,6	72,4	27,0
Població nascuda a la resta d'Espanya (%)	23,1	17	31,6	4	32,0	3	28,2	6	22,2	34,8	12,7
Població nascuda a l'estranger (%)	14,2	29	10,6	35	14,7	26	12,8	10	18,2	59,9	9,8
Població de nacionalitat estrangera (%)*	12,3	26	9,2	36	12,7	25	11,1	10	15,9	47,2	8

* Dades corresponents a l'any 2006.

p: posició de l'indicador del barri entre les 38 zones estadístiques grans existents (ZEG), d'1 a 38, o si escau de l'indicador del districte entre els 10 existents, d'1 a 10. Independentment de l'indicador, i a efecte de la lectura de la taula, la posició ocupada sempre assenyalava el valor més alt i això no sempre significa la millor situació.

Taula 4. Prestacions i ingressos de la gent gran i de les persones amb discapacitat per zones estadístiques grans

Districte d'Horta-Guinardó (Barcelona), 2005

	Guinardó	p	Horta	p	Vall d'Hebron	p	Total districte	p	Total ciutat	Màxim	Mínim
Perceptors de LISMI	25	10	34	5	21	14	80	5	739	–	–
Perceptors de FAS	3	9	3	10	1	22	7	5	87	–	–
Perceptors de PNC Jubilació	354	8	308	9	154	24	816	6	8.554	–	–
Perceptors de PNC Invalidesa	213	13	298	6	143	22	654	7	7.662	–	–
Perceptors totals de PNC	595	9	643	8	319	25	1.557	6	17.042	–	–
Perceptors de PNC / població total	8,6	25	9,1	23	10,6	18	9,2	5	10,6	22,4	6,3
Perceptors de PNC jubilació / població de 65 anys i més	23,0	22	21,3	28	22,2	25	22,2	7	25,8	73,5	12,2
Perceptors de la renda mínima d'inserció	nd		nd		nd		264	6	3.262	–	–
Perceptors de la renda mínima d'inserció / població total	nd		nd		nd		1,56	5	1,89	7,09	0,82
Població de 62 anys i més amb ingressos < 1 IPREM	5.992	7	6.973	3	2.855	19	16.121	4	126.211	–	–
Població de 62 anys i més amb ingressos > 1 IPREM i < 2 IPREM	5.716	8	5.746	6	2.812	18	14.487	4	115.214	–	–

FAS: fons d'assistència social.

IPREM: indicador públic de renda d'efectes múltiples.

LISMI: subsidi de garantia d'ingressos mínims (Llei d'integració social de minusvàlids).

PNC: pensió no contributiva.

p: posició de l'indicador del barri entre les 38 zones estadístiques grans existents (ZEG), d'1 a 38, o si escau de l'indicador del districte entre els 10 existents, d'1 a 10. Independentment de l'indicador, i a efecte de la lectura de la taula, la posició ocupada sempre assenyalava el valor més alt i això no sempre significa la millor situació.

Taula 5. Població amb discapacitat per zones estadístiques grans

Districte d'Horta-Guinardó (Barcelona), 2005

	Guinardó	Horta	Vall d'Hebron	Total districte	p	Total ciutat	Màxim	Mínim
Població amb certificat de discapacitació	nd	nd	nd	10.207	5	99.325	–	–
Prevalença de discapacitació (població discapacitada / població total)	nd	nd	nd	6,0	6	6,2	7,9	4,4

p: posició de l'indicador del barri entre les 38 zones estadístiques grans existents (ZEG), d'1 a 38, o si escau de l'indicador del districte entre els 10 existents, d'1 a 10. Independentment de l'indicador, i a efecte de la lectura de la taula, la posició ocupada sempre assenyalava el valor més alt i això no sempre significa la millor situació.

Taula 6. Desigualtat social per zones estadístiques grans

Districte d'Horta-Guinardó (Barcelona), diversos anys

	Guinardó	p	Horta	p	Vall d'Hebron	p	Total districte	p	Total ciutat	Màxim	Mínim
Taxa de persones amb formació insuficient (%) (any 2005)	11,3	23	17,7	8	16,2	11	14,8	2	12,0	21,7	5,4
Taxa de persones titulades superiors (%) (any 2005)	12,1	17	6,8	29	8,6	25	9,3	7	13,5	31,0	1,7
Població ocupada (any 2001)	29.012	9	30.661	6	12.583	22	72.256	4	645.682	–	–
Població aturada (any 2001)	3.478	8	3.777	5	11,00	17	8.742	6	78.564	–	–
Taxa d'atur (%) (any 2001)	10,70	19	11,00	17	10,60	22	10,80	6	10,80	17,20	7,60
Esperança de vida en néixer (anys 1997–2002)	80,56	13	80,43	16	78,96	27	80,25	5	79,67	82,48	75,33
Índex sintètic de desigualtat social estandarditzat (any 2001)	784	16	768	23	766	25	774	6	780	842	717

p: posició de l'indicador del barri entre les 38 zones estadístiques grans existents (ZEG), d'1 a 38, o si escau de l'indicador del districte entre els 10 existents, d'1 a 10. Independentment de l'indicador, i a efecte de la lectura de la taula, la posició ocupada sempre assenyala el valor més alt i això no sempre significa la millor situació.

Xarxa associativa

Taula 7. Entitats associatives per àmbits

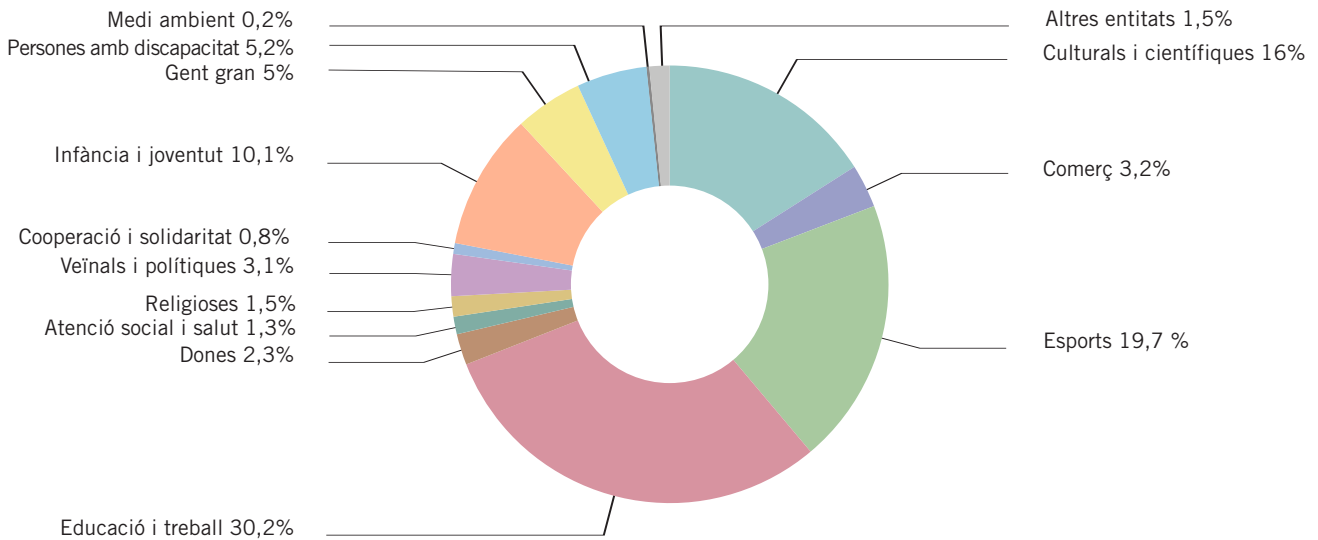
Districte d'Horta-Guinardó (Barcelona), 2005

	Total
Culturals i científiques (inclou corals, teatre, societats)	84
Comerç	17
Esports	103
Educació (inclou AMPA) i treball	158
Drets civils	0
Dones	12
Atenció social i salut	7
Religioses	8
Veïnals (inclou comunicació) i polítiques	16
Cooperació i solidaritat	4
Infància i joventut	53
Gent gran	26
Persones amb discapacitat	27
Medi ambient	1
Altres entitats	8
Total	524

AMPA: associació de mares i pares d'alumnes.

Gràfic 2. Entitats per tipus

Districte d'Horta-Guinardó (Barcelona), 2005



Recursos a l'abast

Recursos humans

Taula 8. Personal propi

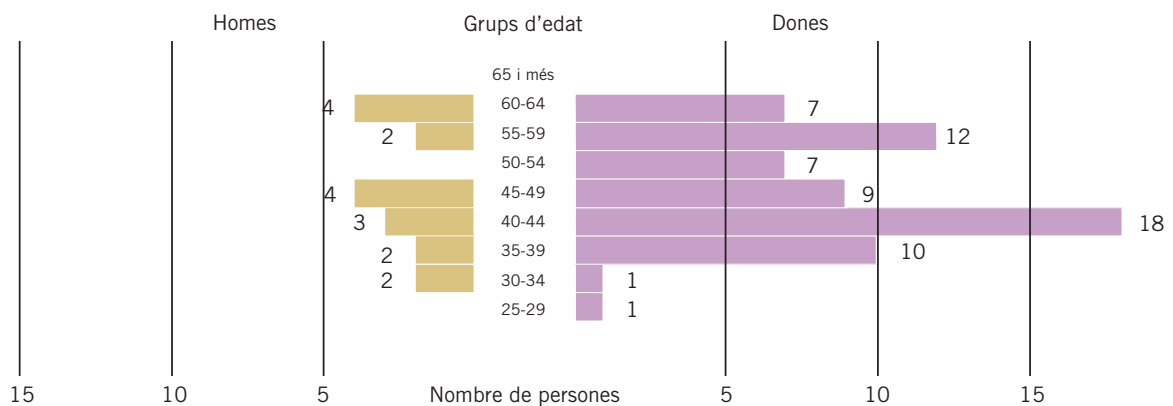
Districte d'Horta-Guinardó (Barcelona), 2005

	Grup A	Grup B	Grup C	Grup D	Grup E	Total
Direcció de Serveis Personals	0	12	2	1	0	15
Centres de serveis socials	5	24	1	12	2	44
Centres cívics	0	4	4	3	10	21
Altres instal·lacions o serveis	0	0	0	0	0	0
Total	5	40	7	16	12	80

Dades a 31 de desembre.

Gràfic 3. Piràmide d'edats del personal propi

Districte d'Horta-Guinardó (Barcelona), 2005



Taula 9. Personal extern

Districte d'Horta-Guinardó (Barcelona), 2005

	Total
Centres cívics	14
Serveis per a infants	24
Serveis per a joves	8
Serveis per a gent gran	1
Serveis de medi ambient	0
Equipaments esportius	163
Treballadores familiars	45
Total	255

Personal estandarditzat calculat en hores per any per treballador.
Dades a 31 de desembre.

Taula 10. Activitats de formació

Districte d'Horta-Guinardó (Barcelona), 2005

	Total
Cursos	27
Assistents	37

Xarxa d'infraestructures (equipaments i serveis)

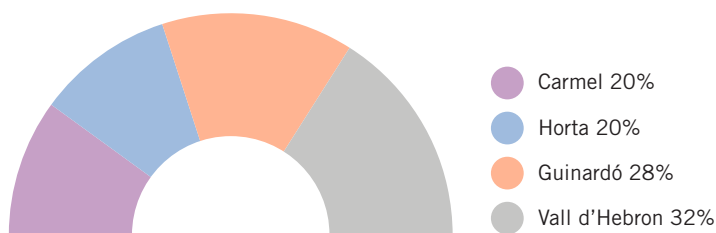
Taula 11. Equipaments per territoris

Districte d'Horta-Guinardó (Barcelona), 2005

	Carmel	Horta	Guinardó	Vall d'Hebron	Total
Biblioteques i sales de lectura	1	0	1	1	3
Escoles bressol	4	3	1	1	9
Escoles d'educació infantil i primària	3	5	9	4	21
Centres d'educació especial	0	0	0	2	2
Instituts d'educació secundària	1	1	4	4	10
Centres cívics i culturals	1	1	1	2	5
Casals de barri	0	0	0	0	0
Casals i espais de gent gran	0	2	2	1	5
Espai jove, casals i punts d'informació	1	0	0	0	1
Casals infantils i ludoteques	2	1	2	2	7
Equipaments esportius	2	2	2	9	15
Centres de serveis socials	1	1	1	1	4
Total	16	16	23	27	82

Gràfic 4. Equipaments per territoris

Districte d'Horta-Guinardó (Barcelona), 2005



Pressupost

Els ingressos anuals han estat de 230.711,34 euros.

Taula 12. Despesa per sectors temàtics

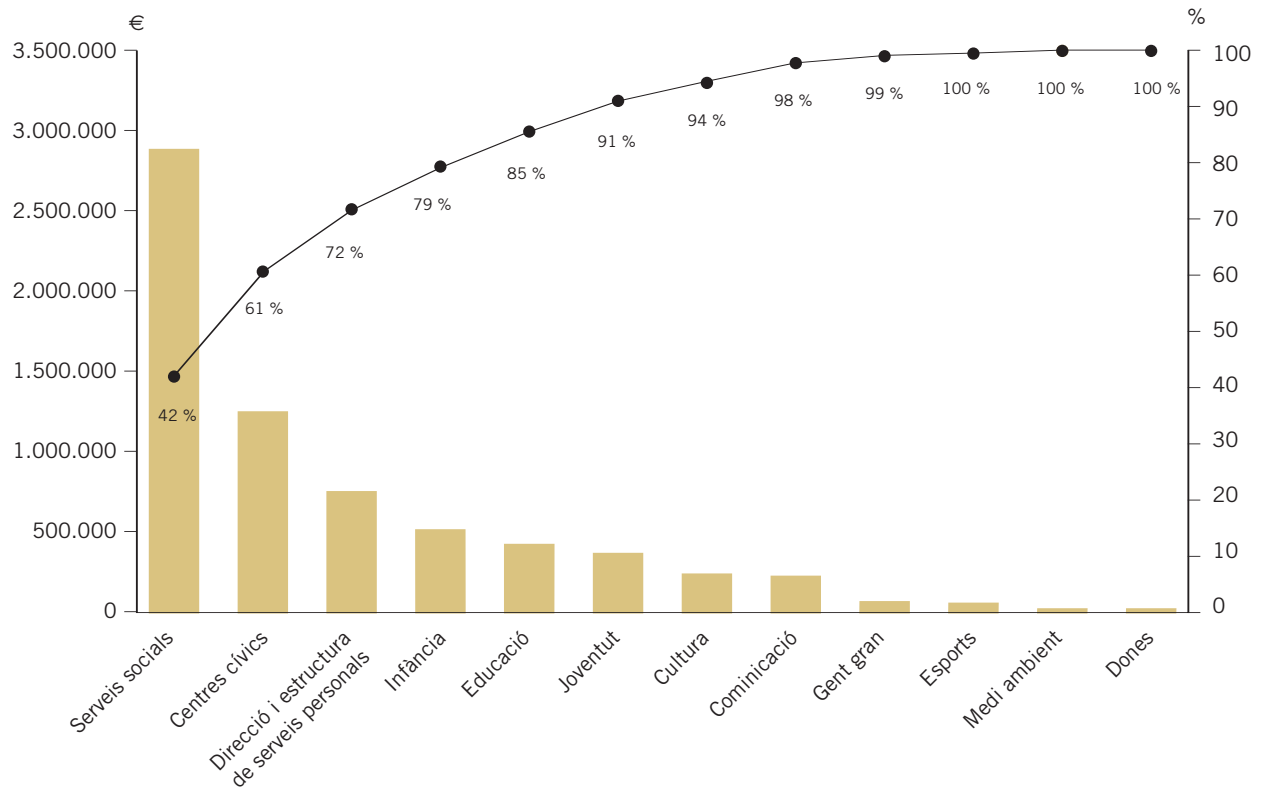
Districte d'Horta-Guinardó (Barcelona), 2005

Sectors temàtics	Facturació (€)	%
Salut pública	0	0,00
Serveis socials	2.875.856,98	42,30
Persones amb discapacitat	4.582,66	0,07
Educació	424.739,76	6,25
Cultura	240.444,37	3,54
Esports	54.329,70	0,80
Centres cívics	1.248.442,45	18,36
Gent gran	62.188,64	0,91
Dones	15.738,96	0,23
Infància	511.871,86	7,53
Juventut	367.642,99	5,41
Cooperació i solidaritat	3.500,00	0,05
Medi ambient	17.062,97	0,25
Direcció i estructura de serveis personals	743.090,95	10,93
Comunicació social i participació ciutadana	228.705,51	3,36
Immigració	0,00	0,00
Total	6.798.197,80	100,00

Liquidació del pressupost.

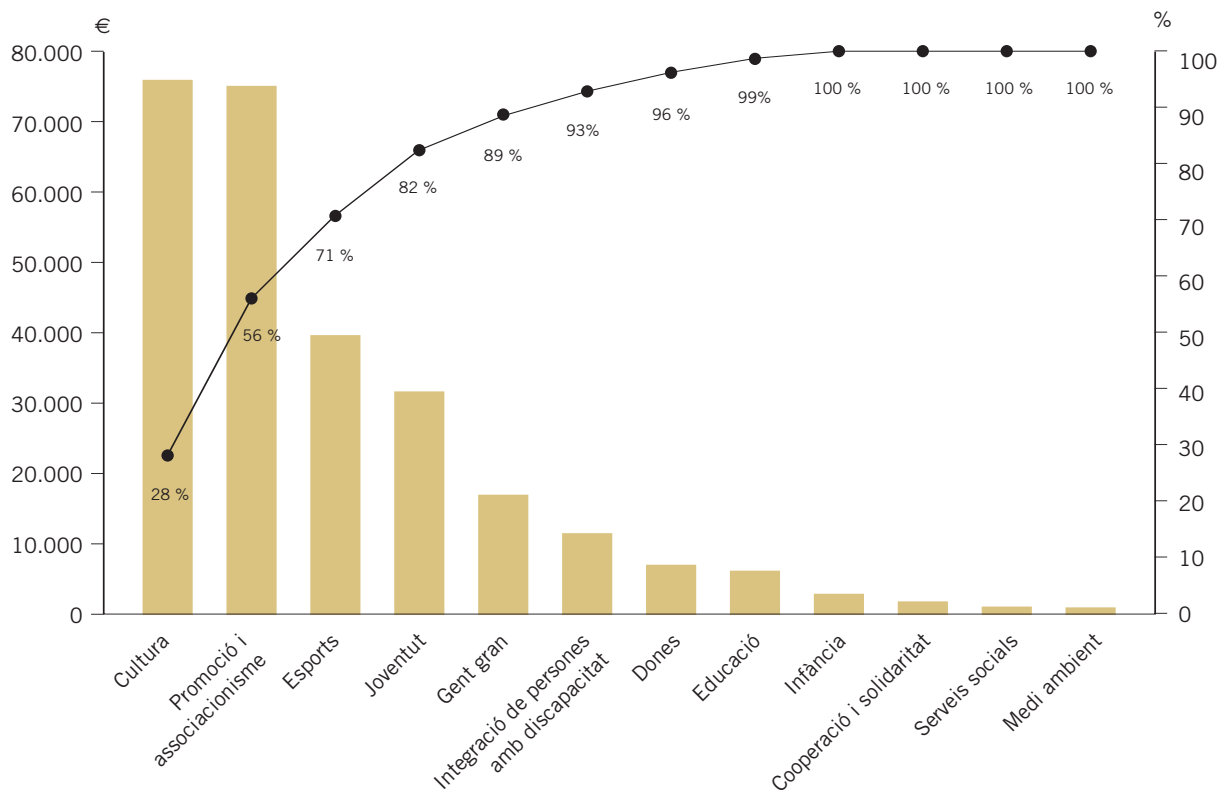
Gràfic 5. Despesa per sectors temàtics

Districte d'Horta-Guinardó (Barcelona), 2005



Gràfic 6. Subvencions per sectors temàtics

Districte d'Horta-Guinardó (Barcelona), 2005



Part III. Memòria de gestió

Salut pública

Prevenició de la malaltia i promoció de la salut en la població escolar

Taula 13. Programes de salut en la població escolar

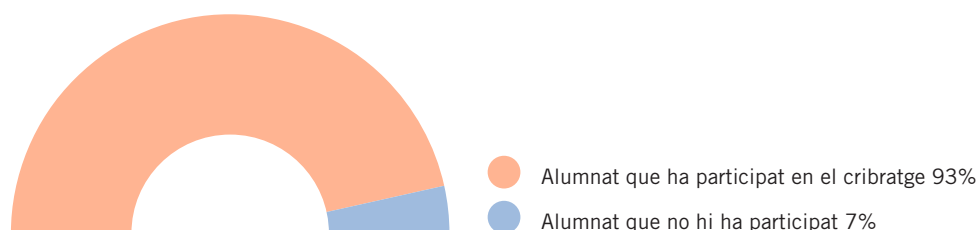
Districte d'Horta-Guinardó (Barcelona), curs 2004-05

Programes	Centres	Cobertura de centres (%)	Alumnes	Cobertura d'alumnes (%)
Vigilància epidemiològica de la tuberculosi				
Cribatge tuberculínic (1r de primària)	40	100,0	1.299	92,8
PPD positius (prova de la tuberculina)	40	0,0	5	0,4
Vacunacions				
Vacunacions antihepatitis A+B (6è de primària)	40	100,0	1.373	98,4
Vacunació antitetànica-antidiftèrica (2n d'ESO)	28	100,0	1.426	94,2
Programa de salut bucodental				
Educació sanitària	29	72,5	1.398	100,0
Detecció precoç d'anomalies	2	5,0	502	96,2
Fluoració (de 1r a 6è de primària)	22	55,0	5.065	59,8
Educació primària				
Tori I (3r i 4t)	13	32,5	653	nd
Educació secundària obligatòria				
Pase.bcn (1r)	19	67,9	1.035	63,6
Canvis (2n)	19	67,8	970	62,8
Classe sense fum (2n)	0	0,0	0	0,0
Decideix (3r)	19	67,8	760	53,0
Préssec (4t)	17	60,7	716	51,0
Batxillerat i cicles formatius de grau mitjà				
I tu, què en penses?	3	13,6	54	13,6
Parlem clar	2	9,0	107	9,1
Protocol de l'infant nouvingut				
Casos derivats a l'equip de salut comunitària	36	100,0	21	0,2

ESO: educació secundària obligatòria.

Gràfic 7. Cribatge tuberculínic. Grau de cobertura de l'alumnat

Districte d'Horta-Guinardó (Barcelona), curs 2004-05



Taula 14. Altres actuacions de prevenció i promoció de la salut en la població escolar

Districte d'Horta-Guinardó (Barcelona), curs 2004-05

	Total
Subministrament de farmacioles	
Escoles amb revisió i subministrament de farmaciola	24
Intervencions preventives en cuines escolars	
Cuines revisades	48
Cuines revisades sobre el total (%)	100

Prevenció de la malaltia i promoció de la salut a la comunitat

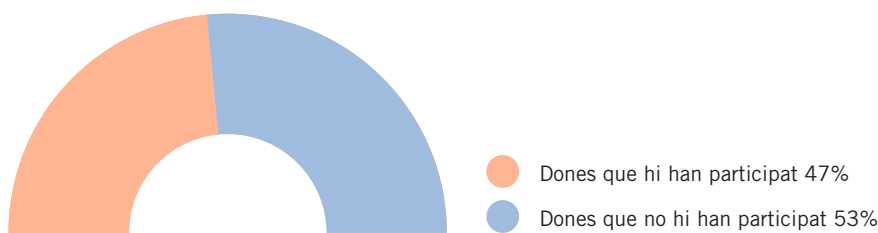
Taula 15. Prevenció del càncer de mama

Districte d'Horta-Guinardó (Barcelona), 2005

	Total
Xerrades de difusió del programa	0
Dones de la població diana que han participat en el programa (%)	46,8

Gràfic 8. Participació en el Programa de prevenció del càncer de mama

Districte d'Horta-Guinardó (Barcelona), 2005



Prevenció i atenció a les dependències

Taula 16. Prevenció i atenció a les drogodependències

Districte d'Horta-Guinardó (Barcelona), 2005

	Total
Servei d'Orientació de Drogues	
Primeres visites ateses	8
Centre d'Atenció i Seguiment de Drogodependències (CAS)	
Tractaments iniciats	580
Centre de reducció de danys	
Xeringues donades	1.524

Participació

Taula 17. Consell de Salut

Districte d'Horta-Guinardó (Barcelona), 2005

	Total
Entitats membres	50
Reunions	5
Mitjana d'assistents	45

Serveis socials

Atenció social primària

Taula 18. Personal dels equips bàsics d'atenció social primària

Districte d'Horta-Guinardó (Barcelona), 2005

	CSS Carmel	CSS Guinardó	CSS Horta	CSS Vall d'Hebron	Total
Assistents/es socials	5,6	5,7	2,6	3,7	17,6
Educadors/es	2,0	3,0	0,0	1,7	6,7
Psicòlegs/logues	0,0	0,9	1,0	1,0	2,9

CSS: centre de serveis socials.

Taula 19. Atenció individual i familiar

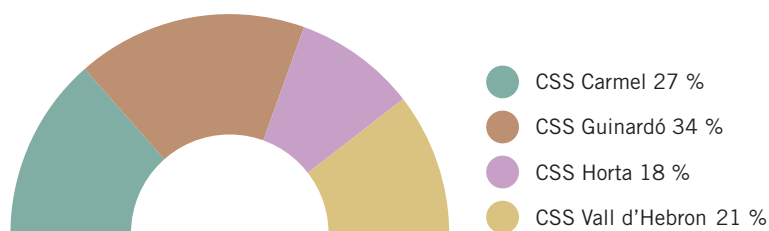
Districte d'Horta-Guinardó (Barcelona), 2005

	CSS Carmel	CSS Guinardó	CSS Horta	CSS Vall d'Hebron	Total
Expedients en actiu a					
31 de desembre	504	654	371	360	1.889
Altes de persones usuàries	1.164	1.564	728	777	4.233
Persones ateses	1.256	1.557	838	995	4.646
Unitats d'atenció	4.237	4.545	2.479	4.689	15.950
Mitjana de dies d'espera per a primera visita	0	0,6	0,6	0,5	0,4

CSS: centre de serveis socials.

Gràfic 9. Persones ateses per centres de serveis socials

Districte d'Horta-Guinardó (Barcelona), 2005



Taula 20. Ajuts econòmics

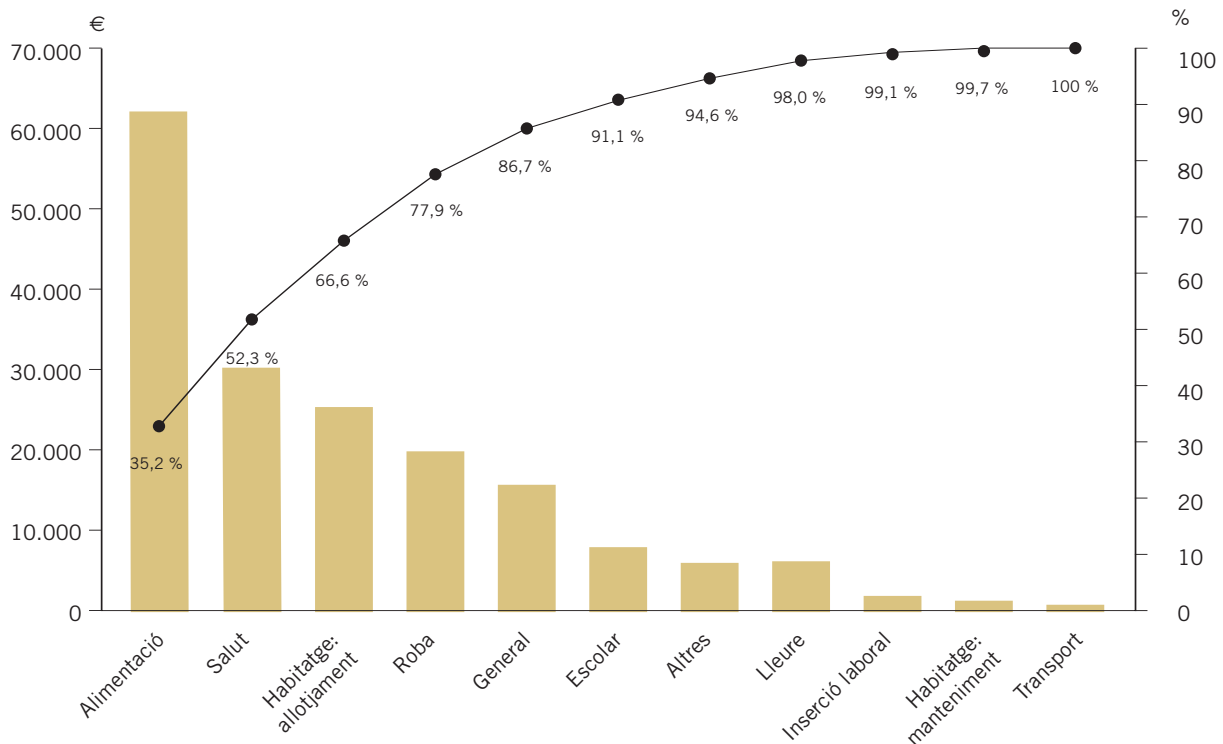
Districte d'Horta-Guinardó (Barcelona), 2005

Concepte	CSS Carmel		CSS Guinardó		CSS Horta		CSS Vall d'Hebron		Total	
	n	Import (€)	n	Import (€)	n	Import (€)	n	Import (€)	n	Import (€)
Urgències	nd	nd	nd	nd	nd	nd	nd	nd	nd	25.190,40
Alimentació	nd	4.670,22	nd	110	nd	1.934	nd	1.011,56	65	7.725,78
Roba	nd	4.674,13	nd	nd	nd	1.253	nd	200	3	6.127,13
Transport	nd	25,45	nd	763,80	nd	nd	nd	195,40	15	984,65
Salut	nd	846,90	nd	1.297,83	nd	1.468,27	nd	2.383,63	37	5.996,63
Habitatge: allotjament	nd	16.447,31	nd	14.332,37	nd	20.368,65	nd	10.787,03	145	61.935,36
Habitatge: manteniment	nd	3.932,87	nd	3.864,67	nd	8.830,47	nd	3.162,80	96	19.790,81
Escolar	nd	7.862,52	nd	7.271,78	nd	5.311,50	nd	9.640,25	169	30.086,05
Lleure	nd	4.318,45	nd	4.420,46	nd	1.068,10	nd	5.726,45	80	15.533,46
Formació ocupacional	nd	–	nd	–	nd	–	nd	450	1	450
Inserció laboral	nd	–	nd	47,70	nd	–	nd	–	1	47,70
General	nd	838,03	nd	400	nd	612,97	nd	90	10	1941
Total	nd	43.615,88	nd	32.508,61	nd	40.846,96	nd	33.647,12	622	175.808,97

CSS: centre de serveis socials.
n: nombre d'ajuts econòmics.

Gràfic 10. Import dels ajuts econòmics per conceptes

Districte d'Horta-Guinardó (Barcelona), 2005



Taula 21. Renda mínima d'inserció

Districte d'Horta-Guinardó (Barcelona), 2005

	Total
Expedients presentats	97
Expedients aprovats	63
Expedients en actiu a 31 de desembre	264

Taula 22. Atenció psicològica i jurídica

Districte d'Horta-Guinardó (Barcelona), 2005

	CSS Carmel	CSS Guinardó	CSS Horta	CSS Vall d'Hebron	Total
Suport i atenció psicològica					
Persones ateses	56	78	90	87	311
Unitats d'atenció	278	447	677	762	2.164
Suport i atenció jurídica					
Persones ateses	41	141	59	57	298
Unitats d'atenció	42	155	71	69	337

CSS: centre de serveis socials.

Taula 23. Serveis d'atenció domiciliària

Districte d'Horta-Guinardó (Barcelona), 2005

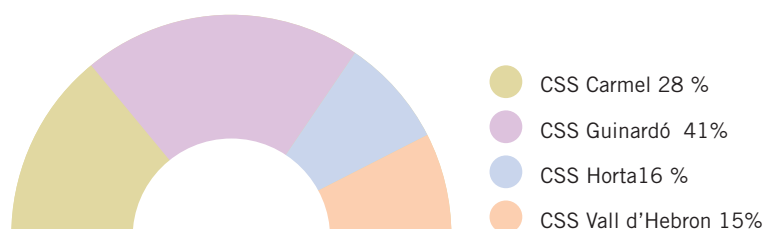
	CSS Carmel	CSS Guinardó	CSS Horta	CSS Vall d'Hebron	Total
Serveis d'atenció domiciliària					
Cost total* (€)	nd	nd	nd	nd	1.065.919,3
Atenció domiciliària (treballadors i treballadores familiars)					
Llars ateses	143	205	80	73	501
Persones ateses	162	239	90	85	576
Persones amb servei actiu a 31 de desembre	96	149	56	37	338
Mitjana d'hores d'atenció setmanal per llar	4,4	4,3	4,8	5,7	4,6
Teleassistència					
Persones ateses	nd	nd	nd	nd	556
Noves altes	nd	nd	nd	nd	236
Persones amb servei actiu a 31 de desembre	nd	nd	nd	nd	516
Arranjament d'habitatges					
Llars arranjades	3	3	4	5	15
Menjars a domicili					
Persones ateses	4	7	0	0	11
Àpats servits	nd	nd	nd	nd	3.311
Neteja de la llar					
Llars amb neteja periòdica	18	46	27	19	110
Mitjana de neteges periòdiques per llar	nd	nd	nd	nd	nd
Neteges de xoc	nd	nd	nd	nd	nd
Bugaderia					
Llars ateses	0	1	0	1	2
Bugades fetes	nd	nd	nd	nd	nd
Compres					
Llars ateses	0	1	1	0	2

CSS: centre de serveis socials.

*Aquest cost no inclou el del servei d'arranjament d'habitatges.

Gràfic 11. Persones ateses pel Servei d'Atenció Domiciliària per centres de serveis socials

Districte d'Horta-Guinardó (Barcelona), 2005



Atenció social especialitzada

Taula 24. Menors atesos pels equips d'atenció a la infància i l'adolescència (EAIA)

Districte d'Horta-Guinardó (Barcelona), 2005

	Total
Menors atesos	293

Taula 25. Acolliment familiar

Districte d'Horta-Guinardó (Barcelona), 2005

	Total
Famílies acollidores	9
Menors acollits	2

Treball grupal i comunitari

Taula 26. Prevenció i atenció grupal

Districte d'Horta-Guinardó (Barcelona), 2005

	CSS Carmel	CSS Guinardó	CSS Horta	CSS Vall d'Hebron	Àmbit districte	Total
Projectes	3	5	2	3	3	16
Persones ateses	41	63	16	83	54	257

Taula 27. Prevenció i atenció comunitària

Districte d'Horta-Guinardó (Barcelona), 2005

	CSS Carmel	CSS Guinardó	Total
Projectes	2	3	5
Persones ateses	18	38	56

Taula 28. Coordinació institucional

Districte d'Horta-Guinardó (Barcelona), 2005

	CSS Carmel	CSS Guinardó	CSS Horta	CSS Vall d'Hebron	Àmbit districte	Total
Projectes	2	2	1	2	1	8
Entitats i serveis participants	11	16	16	17	45	105

Convenis

Taula 29. Convenis amb entitats d'atenció social

Districte d'Horta-Guinardó (Barcelona), 2005

	Total
Convenis vigents	2

Suport a entitats

Taula 30. Subvencions i suport logístic a entitats d'atenció social

Districte d'Horta-Guinardó (Barcelona), 2005

	Total
Subvencions	
Subvencions atorgades	1
Import dels ajuts (€)	980
Suport logístic	
Activitats que han rebut ajut	5
Entitats perceptores	4
Import dels ajuts (€)	1.768,45

Pressupost

Taula 31. Despesa. Serveis socials

Districte d'Horta-Guinardó (Barcelona), 2005

	Capítol 1	Capítol 2	Capítol 4	Total despesa corrent
Atenció social individual i familiar	1.600.254,89	5.823,08	180.072,39	1.786.150,36
Atenció i prevenció grupal i comunitària	0,00	0,00	0,00	0,00
Ajut a la llar. Treballadores i treballadors familiars	0,00	1.073.707,10	0,00	1.073.707,10
Arranjament d'habitatges	0,00	15.999,52	0,00	15.999,52
Menjars a domicili	0,00	0,00	0,00	0,00
Neteja i bugaderia a domicili	0,00	0,00	0,00	0,00
Emergències socials i OPAS	0,00	0,00	0,00	0,00
Total	1.600.254,89	1.095.529,70	180.072,39	2.875.856,98
(%)	55,64	38,09	6,26	100,00

OPAS: equip d'atenció a urgències socials.
Liquidació del pressupost (en euros).

Integració de persones amb discapacitat

Taula 32. Promoció i suport per a la integració de persones amb discapacitat

Districte d'Horta-Guinardó (Barcelona), 2005

	Total
Suport als serveis socials d'atenció primària	
Persones amb discapacitat ateses	74
Demandes ateses (consultes, assessoraments, suports i seguiment de casos)	148
Serveis personals	
Intervencions	23
Serveis tècnics	
Intervencions	39
Comunicació i qualitat	
Intervencions	2

Taula 33. Accessibilitat i mobilitat

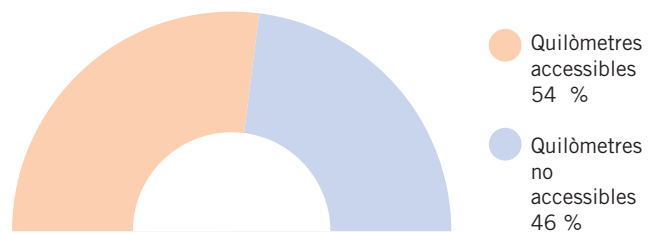
Districte d'Horta-Guinardó (Barcelona), 2004

	Total
Quilòmetres accessibles	54
Proporció de quilòmetres accessibles (%)	58
Edificis municipals accessibles	42
Proporció d'edificis municipals adaptats (%)	51
Usuaris i usuàries del servei públic de transport especial*	203

*Dada corresponent a l'any 2005.

Gràfic 12. Accessibilitat a la via pública

Districte d'Horta-Guinardó (Barcelona), 2004



Participació

Taula 34. Consell de Persones amb Discapacitat

Districte d'Horta-Guinardó (Barcelona), 2005

	Total
Entitats membres	22
Reunions del Plenari	7
Mitjana d'assistents	16

Suport a entitats

Taula 35. Subvencions a entitats de persones amb discapacitat

Districte d'Horta-Guinardó (Barcelona), 2005

	Total
Subvencions atorgades	5
Import atorgat (€)	11.330

Pressupost

Taula 36. Despeses. Persones amb discapacitat

Districte d'Horta-Guinardó (Barcelona), 2005

	Capítol 1	Capítol 2	Capítol 4	Total despesa corrent
Atenció de persones amb disminució	0,00	4.582,66	0,00	4.582,66
Total	0,00	4.582,66	0,00	4.582,66
(%)	0,00	100,00	0,00	100,00

Liquidació del pressupost (en euros).

Al Saló Interactiu de la Guàrdia Urbana s'han fet circuits de cadires de rodes i d'invidència per aproximar a l'alumnat la realitat de les persones amb discapacitat. Les escoles d'educació primària han vist els titelles de la Federació Ecom. Els personatges, amb discapacitat, parlen amb els infants sobre la seva vida quotidiana.



Educació

Taula 37. Matriculació als centres educatius

Districte d'Horta-Guinardó (Barcelona), curs 2005-06

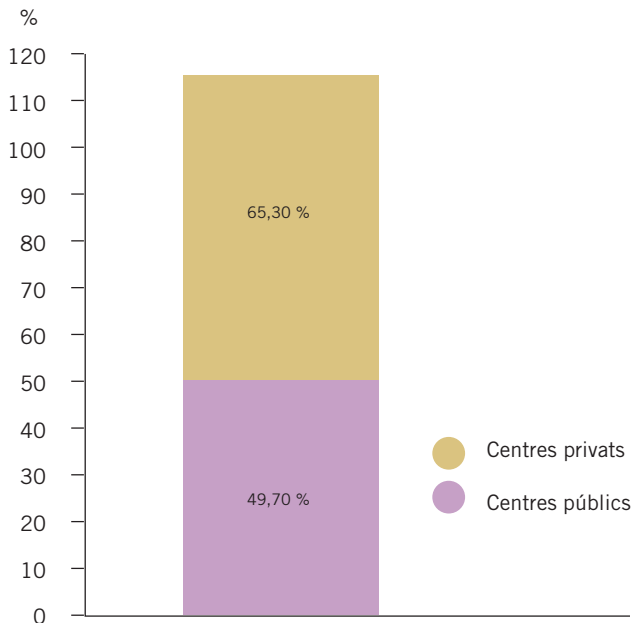
	Centres públics	Centres privats
Escoles bressol		
Centres	9	nd
Oferta de places	546	nd
Educació infantil i primària		
Centres	21	nd
Taxa d'escolarització (%)	49,7	65,3
Grau d'ocupació a infantil* (%)	86,8	96,2
Grau d'ocupació a primària* (%)	85,1	90,9
Educació secundària		
Centres	10	nd
Taxa escolarització (%)	37,8	73,2
Grau d'ocupació* (%)	88,6	88,8
Educació especial		
Centres	1	nd
Oferta de places	60	nd
Places demanades	60	nd
Grau de cobertura de demanda	100	nd

*El càlcul del grau d'ocupació en educació infantil, primària i ESO només preveu la part concertada del sector privat.

La taxa d'escolarització és la relació entre el nombre d'infants matriculats a les escoles ubicades al districte en els cicles d'infantil i primària i els infants censats al districte en la franja d'edat corresponent.

Gràfic 13. Taxa d'escolarització en educació infantil i primària

Districte d'Horta-Guinardó (Barcelona), curs 2005-06



Taula 38. Cessió d'espais de les instal·lacions escolars per a ús social

Districte d'Horta-Guinardó (Barcelona), 2005

Territori	Centre	Tipus d'activitat	Entitat organitzadora
Carmel	CEIP Taxonera	Natura	AFINS
Horta	Antic edifici del CEIP Arrel	Formació musical i coral	Escola de Música Pausa
	CEIP Mare Nostrum	Esportiva	Club de Bitlles Siuranenc
	CEIP Font d'en Fargues	Esportiva	AE Xarxa
Guinardó	IES Joan Brossa	Esplai	Esplai Montserrat
	CEIP Mas Casanovas	Esportiva	FC Martinenc
	CEIP Torrent d'en Melis	Esportiva	FC Martinenc
	CEIP Pirineu	Esportiva	Club Polisportiu Font Castellana
Vall d'Hebron	EEE Folch i Camarassa	Hipoteràpia	Centre Especial d'Autistes El Carrilet
	CEIP Mare de Déu de Montserrat	Rehabilitació	Associació de Pares d'Infants amb Necessitats Educatives Especials
	CEIP Mare de Déu de Montserrat	Esplai	Esplai "El caliu del foc"
	CEIP Pau Casals	Esportiva	C. Volei Vall d'Hebron
	CEIP Taxonera	Esportiva	Club Judo Louis

CEIP: centres d'educació infantil i primària.

IES: instituts d'educació secundària.

EEE: escoles d'educació especial.

Taula 39. Punts d'assessorament acadèmic i professional

Districte d'Horta-Guinardó (Barcelona), 2005

	Total
Consultes ateses	2.230
Primeres visites (%)	49,9
Visites a la web	3.783
Activitats	36
Participants en activitats	1.581

Taula 40. Promoció educativa

Districte d'Horta-Guinardó (Barcelona), 2005

Activitats	Total
Jocs Florals Escolars	
Centres participants	32
Tots els sons del so	
Centres participants	14
Mostra d'Entitats	
Centres participants	21
Serveis del Districte	
Centres participants	9
Treballs de recerca	
Centres participants	11
Les àvies i els avis escriuen contes i els infants els il·lustren	
Centres participants	6
Viure i conviure	
Centres participants	7
Ep, belluga't!	
Centres participants	18
Activitats diverses	
Centres participants	21

Participació

Taula 41. Consell Escolar del Districte

Districte d'Horta-Guinardó (Barcelona), 2005

	Total
Membres individuals	42
Reunions de plenari	6
Mitjana d'assistents	23
Comissions o grups de treball	4
Reunions de comissions o grups de treball	28

Taula 42. Consells escolars dels centres

Districte d'Horta-Guinardó (Barcelona), 2005

	Total
Consells escolars de centre (CEIP i IES)	32
Reunions per consell	6,5
Representants municipals	16

CEIP: centres d'educació infantil i primària.
IES: instituts d'educació secundària.

Suport a entitats

Taula 43. Subvencions a entitats d'educació

Districte d'Horta-Guinardó (Barcelona), 2005

	Total
Subvencions atorgades	24
Import atorgat (€)	6.020

Pressupost

Taula 44. Despesa. Educació

Districte d'Horta-Guinardó (Barcelona), 2005

	Capítol 1	Capítol 2	Capítol 4	Total despesa corrent
Suport obligatori a les escoles	149,76	394.717,32	0,00	394.867,08
Serveis d'educació	0,00	29.872,68	0,00	29.872,68
Total	149,76	424.590,00	0,00	424.739,76
(%)	0,04	99,96	0,00	100,00

Liquidació del pressupost (en euros).

Cultura

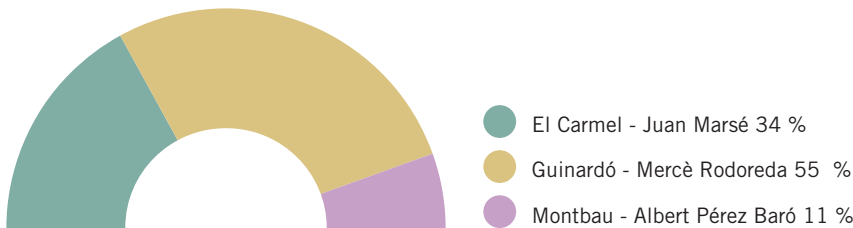
Taula 45. Biblioteques

Districte d'Horta-Guinardó (Barcelona), 2005

	Biblioteca El Carmel - Juan Marsé	Biblioteca Guinardó - Mercè Rodoreda	Biblioteca Montbau - Albert Pérez Baró	Total
Visites	191.738	309.721	60.653	562.112
Mitjana de visites per dia	637,0	1.039,3	237,8	1.914,2
Usos: préstec	54.314	79.002	25.109	158.425
Usos: internet	25.689	23.814	9.592	59.095
Documents prestats	166.904	227.452	64.224	458.580
Documents/habitant	-	-	-	0,9

Gràfic 14. Visites per biblioteca

Districte d'Horta-Guinardó (Barcelona), 2005



Taula 46. Sales de lectura

Districte d'Horta-Guinardó (Barcelona), 2005

	Total
Sala de Lectura d'Horta	
Persones sòcies	12.102
Préstecs	5.363
Documents	29.265

Taula 47. Activitats de promoció i acció cultural

Districte d'Horta-Guinardó (Barcelona), 2005

	Total
Any del Llibre i la Lectura	1
Activitats	9
Participants	1.345
Cicles literaris	3
Activitats	28
Participants	4.500
Música a les biblioteques	2
Participants	3.100

Taula 48. Festes majors

Districte d'Horta-Guinardó (Barcelona), 2005

	Carmel	Guinardó	Horta	Vall d'Hebron	Total
Festes majors	1	3	3	5	12
Entitats participants en les comissions o coordinadores de festes	1	5	6	5	17

Taula 49. Festes de cultura popular

Districte d'Horta-Guinardó (Barcelona), 2005

	Participants
Cavalcada de Reis	30.000
Carnaval	10.000
Castanyada	4.500

Participació

Taula 50. Consell de Cultura

Districte d'Horta-Guinardó (Barcelona), 2005

	Total
Entitats membres	55
Reunions de plenari	4
Mitjana d'assistents	21
Reunions de comissions o grups de treball	6
Mitjana d'assistents	15

Taula 51. Comissió de Lectura Pública

Districte d'Horta-Guinardó (Barcelona), 2005

	Total
Membres	12
Reunions	1
Mitjana d'assistents	11

Suport a entitats

Taula 52. Subvencions i suport logístic a entitats de cultura

Districte d'Horta-Guinardó (Barcelona), 2005

	Total
Subvencions	
Subvencions atorgades	61
Import atorgat (€)	75.737
Suport logístic	
Activitats que han rebut ajut	198
Entitats perceptores	69
Import dels ajuts (€)	139.571

Pressupost

Taula 53. Despesa. Cultura

Districte d'Horta-Guinardó (Barcelona), 2005

	Capítol 1	Capítol 2	Capítol 4	Total despesa corrent
Promoció i acció cultural	0,00	112.134,40	79.382,00	191.516,40
Biblioteques	0,00	48.927,97	0,00	48.927,97
Total	0,00	161.062,37	79.382,00	240.444,37
(%)	0,00	66,99	33,01	100,00

Liquidació del pressupost (en euros).

Esports

Taula 54. Instal·lacions esportives municipals per territoris

Districte d'Horta-Guinardó (Barcelona), 2005

	Horta		Guinardó		Carmel	
	Complexos esportius	Altres instal·lacions	Complexos esportius	Altres instal·lacions	Complexos esportius	Altres instal·lacions
Instal·lacions esportives municipals	1	1	1	1	1	1
Abonats i abonades						
Persones abonades	2.170	–	4.017	–	2.800	–
Usos de persones abonades	nd	–	nd	–	nd	–
Entrades ocasionals	nd	–	nd	–	nd	–
Activitats d'iniciació o promoció esportiva (infants i adolescents)						
Inscripcions	1.655	210	1.151	329	489	73
Entrenament i competició						
Entitat usuàries (clubs i associacions esportives)	1	4	3	2	12	6
Participants	267	194	158	137	252	126
Cursos						
Inscripcions	nd	–	nd	–	nd	–
Ingressos anuals (€)	731.289	72.806	1.460.000	151.485	1.114.245	19.122
Import recaptat en concepte de cànon (€)	25.805,36	376	54.230,87	2.375,12	34.436,38	200,67

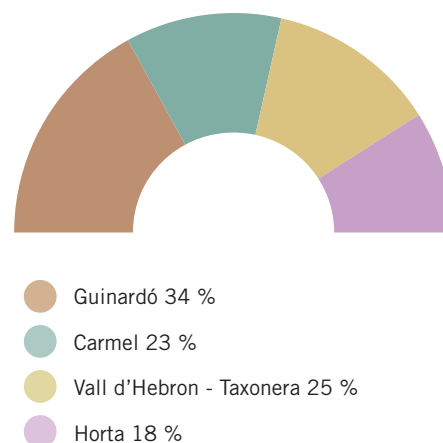
Taula 55. Promoció esportiva

Districte d'Horta-Guinardó (Barcelona), 2005

	Total
A l'Escola fem Esport	
Activitats	42
Entitats participants (incloure escoles)	48
Participants	3.906
Activitat per grups	
Grups d'activitat esportiva	9
Participants	155
Activitats puntuals	73
Trobades de Judo	4
Activitats de bitlles	10
Activitats de petanca	15
Bitlles lleoneses	7
Curses	4
Vila d'Horta, natació	nd
Open de futbol sala	5
Setmanes del futbol base	3
Pilota/cesta-punta	6
Tornejos de bàsquet	5
Setmana esportiva de Sant Cebrià	nd
Torneig d'escacs	3
Caminades/maratons	4
Pedalada BTT Collseola	nd
BMX (2)	nd
Copa BCN de waterpolo	nd
Trobades de vòlei	nd
Open Agility	nd
Participants	15.000

Gràfic 15. Persones abonades a instal·lacions esportives per territoris

Districte d'Horta-Guinardó (Barcelona), 2005



Vall d'Hebron - Taxonera		Total	
Complexos esportius	Altres instal·lacions	Complexos esportius	Altres instal·lacions
2	5	5	8
2.950	13	11.937	13
nd	nd	nd	nd
nd	nd	nd	nd
2.309	706	5.604	1.318
25	22	41	34
603	763	1.280	1.220
nd	–	nd	nd
1.573.491	218.362	4.879.025	461.775
54.136,71	3.161,73	168.609,32	6.113,52

Pressupost

Taula 59. Despesa. Esports

Districte d'Horta-Guinardó (Barcelona), 2005

	Capítol 1	Capítol 2	Capítol 4	Total despesa corrent
Competicions esportives d'alt nivell	0,00	0,00	0,00	0,00
Foment de la pràctica esportiva	0,00	14.662,70	39.667,00	54.329,70
Total	0,00	14.662,70	39.667,00	54.329,70
(%)	0,00	26,99	73,01	100,00

Liquidació del pressupost (en euros).

Participació

Taula 56. Consell de l'Esport

Districte d'Horta-Guinardó (Barcelona), 2005

	Total
Entitats membres	35
Reunions	3
Mitjana d'assistents	21

Taula 57. Comissions de seguiment de les instal·lacions esportives municipals

Districte d'Horta-Guinardó (Barcelona), 2005

	Total
Comissions de seguiment	14
Entitats membres	20
Reunions	26

Suport a entitats

Taula 58. Subvencions i suport logístic a entitats esportives

Districte d'Horta-Guinardó (Barcelona), 2005

	Total
Subvencions	
Subvencions atorgades	58
Import atorgat (€)	39.667,05
Suport logístic	
Activitats que han rebut ajut	30
Entitats perceptores	25
Import dels ajuts (€)	16.792,82

Promoció social

Població en general

Taula 60. Plans de desenvolupament comunitari

Districte d'Horta-Guinardó (Barcelona), 2005

Territori	Nom del pla	Pressupost total (€)	Aportació de l'Ajuntament al pressupost (%)	Entitats i serveis participants	Projectes
Carmel	Pla comunitari Carmel Amunt	76.000	43	7	De caire comunitari Projecte de barri. Línies de treball: família, hàbits saludables i entorn Actuacions específiques Cultura i gent gran Salut comunitària Activitats per a adolescents i persones joves Visions del Carmel III Formació al voltant del treball comunitari

Centres cívics

Taula 61. Activitat dels centres cívics

Districte d'Horta-Guinardó (Barcelona), 2005

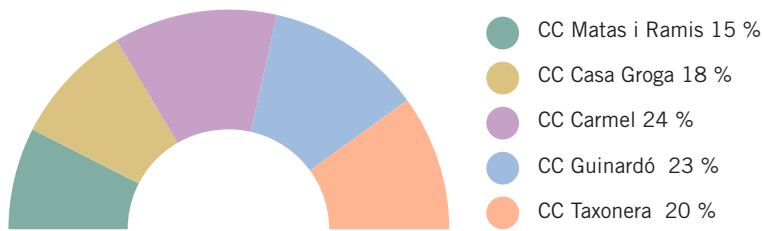
	CC Matas i Ramis	CC Casa Gropa	CC Carmel	CC Guinardó	CC Taxonera	Total
Coneixement i relació						
Tallers diferents realitzats	28	20	23	24	19	114
Persones diferents inscrites	544	623	863	809	695	3.534
Ingressos anuals (€)	8.794,57	27.816,50	7.333,74	4.999,59	7.044,10	55.988,50
Producció cultural						
Cicles o programes singulars produïts	11	9	7	8	10	45
Activitats realitzades	61	85	65	52	91	354
Espectadors o assistents	4.628	6.513	4.128	5.258	6.566	27.093
Despesa anual (€)	11.205,63	24.197,49	13.886,76	nd	21.839,20	71.129,08
Foment de la creativitat						
Usos dels espais per a la creació i l'assaig	–	152	589	411	490	1.642
Persones usuàries dels espais	–	228	40	425	120	813
Entitats o grups usuaris d'aquests espais	–	38	19	13	7	77
Col·laboració en l'agenda territorial						
Activitats de festa major i el calendari festiu popular	18	11	9	6	11	55
Activitats del Pla comunitari	–	–	5	–	–	5
Activitats de les associacions de barri	6	2	4	11	1	24
Cooperació amb l'associacionisme						
Usos de cessió d'espais	852	271	141	415	406	2.085
Entitats participants	123	11	6	17	10	167
Suport logístic						
Lloguers d'espais	365	115	4	1	3	488
Lloguers o cessions de materials i equips	52	0	35	22	2	111
Línies del PAM territorialitzades						
Campanyes recolzades	2	2	2	4	2	12

CC: centre cívic

PAM: Pla d'actuació municipal.

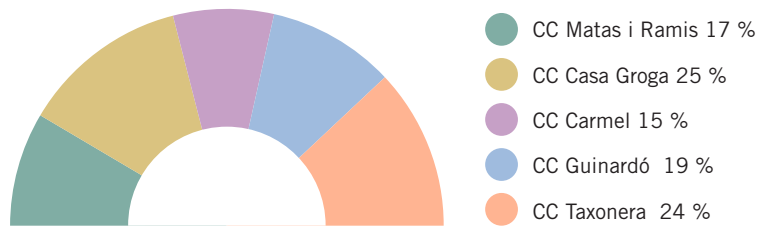
Gràfic 16. Persones diferents inscrites a tallers per centres cívics

Districte d'Horta-Guinardó (Barcelona), 2005



Gràfic 17. Espectadors o assistents a actes culturals per centres cívics

Districte d'Horta-Guinardó (Barcelona), 2005



Pressupost

Taula 62. Despesa. Centres cívics

Districte d'Horta-Guinardó (Barcelona), 2005

	Capítol 1	Capítol 2	Capítol 4	Total despesa corrent
Centres cívics	680.178,26	335.708,38	232.555,81	1.248.442,45
Total	680.178,26	335.708,38	232.555,81	1.248.442,45
(%)	54,48	26,89	18,63	100,00

Liquidació del pressupost (en euros).



Gent gran


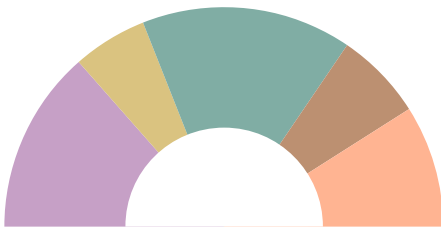
Taula 63. Casals i espais per a gent gran

Districte d'Horta-Guinardó (Barcelona), 2005

	Casal del Baix Guinardó	Casal Canigó	Espai Horta	Casal Parc del Guinardó	Casal Gran Taxonera	Total
Tallers i cursos	132	27	12	9	nd	180
Hores programades	1.540	432	1.438	72	nd	3.482
Inscripcions a tallers i cursos	192	48	267	10	nd	517
Activitats	586	98	266	274	85	1.309
Participants en activitats	1.752	852	9.201	3.738	265	15.808
Socis i sòcies dels casals (a 31 de desembre)	745	314	850	349	500	2.758

Gràfic 18. Socis i sòcies per casals de gent gran

Districte d'Horta-Guinardó (Barcelona), 2005



Taula 64. Activitats de dinamització per a gent gran

Districte d'Horta-Guinardó (Barcelona), 2005

	Total
Primavera de la Gent Gran	
Activitats	6
Participants	1.284
Xerrades Jurídiques	
Participants	240
Aules de Cultura (3 espais)	
Participants	170



Participació

Taula 65. Consell de la Gent Gran

Districte d'Horta-Guinardó (Barcelona), 2005

	Total
Entitats membres	26
Reunions de plenari	8
Mitjana d'assistents	24
Reunions de comissions o grups de treball	18
Mitjana d'assistents	6

Pressupost

Taula 57. Despesa. Gent gran

Districte d'Horta-Guinardó (Barcelona), 2005

	Capítol 1	Capítol 2	Capítol 4	Total despesa corrent
Atenció a la gent gran	0,00	0,00	0,00	0,00
Promoció de la gent gran	28.340,51	8.298,13	25.550,00	62.188,64
Total	28.340,51	8.298,13	25.550,00	62.188,64
(%)	45,57	13,34	41,08	100,00

Liquidació del pressupost (en euros).

Suport a entitats

Taula 66. Subvencions i suport logístic a entitats de gent gran

Districte d'Horta-Guinardó (Barcelona), 2005

	Total
Subvencions	
Subvencions atorgades	10
Import atorgat (€)	17.049,99
Suport logístic	
Activitats que han rebut ajut	6
Entitats perceptores	24
Import dels ajuts (€)	3.044,70

Activitats de dinamització de gent gran

Aquest darrers temps són dignes de menció les Aules de Cultura per a la Gent Gran del Districte d'Horta-Guinardó. Fa deu anys que van començar: al districte només hi havia una aula ubicada a Horta; fa tres anys se'n va crear una altra al Baix Guinardó, i aquest any se n'ha creat una altra al barri de Montbau. A poc a poc les aules es van apropant als barris i així és més fàcil arribar a més persones. El nivell d'assistència a les aules és cada vegada més alt i la programació té un nivell cultural molt bo.



Dones

Taula 68. Punts d'informació i atenció a les dones (PIAD)

Districte d'Horta-Guinardó (Barcelona), 2005

	Total
Dones ateses	171
Sessions de grups	42

Taula 69. Activitats de dinamització de dones

Districte d'Horta-Guinardó (Barcelona), 2005

	Total
Accions del Consell de Dones	
Activitats	5
Participants	617
Accions del Circuit Territorial	
Activitats	5
Participants	265
El viatge de la Ventafocs	
Activitats	9
Participants	600

Pressupost

Taula 72. Despesa. Dones

Districte d'Horta-Guinardó (Barcelona), 2005

	Capítol 1	Capítol 2	Capítol 4	Total despesa corrent
Promoció de les dones	0,00	8.775,96	6.963,00	15.738,96
Total	0,00	8.775,96	6.963,00	15.738,96
(%)	0,00	55,76	44,24	100,00

Liquidació del pressupost (en euros).

Participació

Taula 70. Consell de Dones

Districte d'Horta-Guinardó (Barcelona), 2005

	Total
Entitats membres	31
Reunions del Plenari	8
Mitjana d'assistents	24
Reunions de comissions o grups de treball	2
Mitjana d'assistents	10

Suport a entitats

Taula 71. Subvencions i suport logístic a entitats de dones

Districte d'Horta-Guinardó (Barcelona), 2005

	Total
Subvencions	
Subvencions atorgades	8
Import atorgat (€)	6.963,01
Suport logístic	
Activitats que han rebut ajut	1
Entitats perceptores	1
Import dels ajuts (€)	439,23

Infància

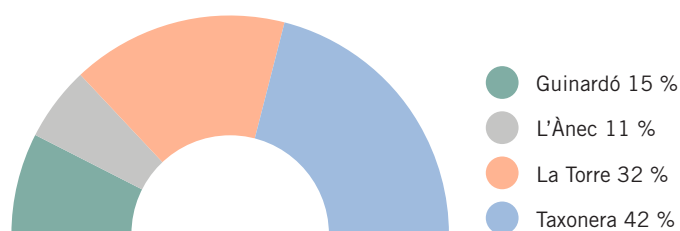
Taula 73. Ludoteques, casals infantils i espais per a adolescents

Districte d'Horta-Guinardó (Barcelona), 2005

	Arimel	Guinardó	Casa Groga	L'Ànec	El galliner	La Torre	Taxonera	Total
Ludoteques (de 0 a 12 anys)								
Usos de ludoteca per entitats	651	nd	762	nd	1.193	nd	nd	2.606
Usos dels centres escolars	1.108	nd	436	nd	530	nd	nd	2.074
Usos en total	15.662	nd	7.712	nd	2.774	nd	nd	26.148
Casals infantils (de 3 a 12 anys)								
Infants inscrits	nd	35	nd	26	nd	75	99	235
Espais per a adolescents (de 12 a 17 anys)								
Nois i noies inscrits	nd	7	nd	5	nd	23	17	52

Gràfic 19. Infants inscrits per equipaments infantils

Districte d'Horta-Guinardó (Barcelona), 2005



Taula 74. Campanya de vacances d'estiu per a infants i adolescents

Districte d'Horta-Guinardó (Barcelona), 2005

	Casals d'estiu i esportius	Campus Olímpia	Rutes, colònies i campaments	Total
Activitats homologades	17	4	11	32
Places ocupades	4.229	2.137	496	6.862
Beques sol·licitades	338	83	79	500
Beques concedides	310	72	69	451
Import atorgat (€)	20.296,14	7.396,16	9.117,30	36.809,60
Infants amb discapacitat que reben suport de monitor	18	1	1	20
Cost dels monitors de suport (€)	9.499,10	702,00	568,53	10.769,63

Taula 75. Activitats de dinamització infantil

Districte d'Horta-Guinardó (Barcelona), 2005

	Total
Castanyada	
Activitats	28
Participants	380
Nadal	
Activitats	14
Participants	330
Planetajoc	
Activitats	6
Participants	80
Casal d'hivern	
Activitats	32
Participants	530
Carnestoltes	
Activitats	21
Participants	420
Primavera	
Activitats	21
Participants	440
Dia del joc	
Participants	281
L'aventura de llegir	
Participants	536

Suport a entitats

Taula 76. Subvencions a entitats d'infància

Districte d'Horta-Guinardó (Barcelona), 2005

	Total
Subvencions atorgades	3
Import atorgat (€)	2.640

Pressupost

Taula 77. Despesa. Infància

Districte d'Horta-Guinardó (Barcelona), 2005

	Capítol 1	Capítol 2	Capítol 4	Total despesa corrent
Atenció a la infància i l'adolescència	0,00	0,00	0,00	0,00
Promoció d'infants	0,00	462.729,00	49.142,86	511.871,86
Total	0,00	462.729,00	49.142,86	511.871,86
(%)	0,00	90,40	9,60	100,00

Liquidació del pressupost (en euros).

Joventut

Taula 78. Casals de joves i espais joves

Districte d'Horta-Guinardó (Barcelona), 2005

	Espai Jove Boca Nord
Serveis	7
Activitats i tallers (programa)	179
Usos	58.896

Taula 79. Sales d'estudi nocturnes

Districte d'Horta-Guinardó (Barcelona), 2005

	Total
SEN Guinardó - Mercè Rodoreda	
Usos	6.608
Activitats	93
Participants en activitats	679

SEN: sala d'estudi nocturna.

Taula 80. Activitats de dinamització juvenil

Districte d'Horta-Guinardó (Barcelona), 2005

	Total
Stripart	
Activitats	20
Participants	1.495
Concerts biblios	
Activitats	11
Participants	495
Basaca	
Participants	482
Festa Jove	
Participants	876

Suport a entitats

Taula 81. Subvencions i suport logístic a entitats de joventut

Districte d'Horta-Guinardó (Barcelona), 2005

	Total
Subvencions	
Subvencions atorgades	25
Import atorgat (€)	31.635,98
Suport logístic	
Activitats que han rebut ajut	12
Entitats perceptores	8
Import dels ajuts (€)	6.793,26

Pressupost

Taula 82. Despesa. Joventut

Districte d'Horta-Guinardó (Barcelona), 2005

	Capítol 1	Capítol 2	Capítol 4	Total despesa corrent
Promoció dels joves	528,15	49.463,55	317.651,29	367.642,99
Total	528,15	49.463,55	317.651,29	367.642,99
(%)	0,14	13,45	86,40	100,00

Liquidació del pressupost (en euros).

Promoció de l'associacionisme

Suport a entitats

Taula 75. Subvencions de promoció de l'associacionisme*

Districte d'Horta-Guinardó (Barcelona), 2005

	Total
Subvencions atorgades	18
Import atorgat (€)	74.858

* Només es consideren les subvencions de la convocatòria oficial que no han estat incloses a la resta del document.

Cooperació i solidaritat

Taula 84. Activitats de cooperació i solidaritat

Districte d'Horta-Guinardó (Barcelona), 2005

	Total
Cicles d'activitats de cooperació i solidaritat	
Activitats	16
Participants	715
Activitat puntual de cooperació i solidaritat	
Activitats	17
Participants	1.087

Suport a entitats

Taula 85. Subvencions i suport logístic a entitats de cooperació i solidaritat

Districte d'Horta-Guinardó (Barcelona), 2005

	Total
Subvencions	
Subvencions atorgades	2
Import atorgat (€)	1.492
Suport logístic	
Activitats que han rebut ajut	2
Entitats perceptores	5
Import dels ajuts (€)	10.385,70

Pressupost

Taula 86. Despeses. Cooperació i solidaritat

Districte d'Horta-Guinardó (Barcelona), 2005

	Capítol 1	Capítol 2	Capítol 4	Total despesa corrent
Promoció de la cooperació internacional	0,00	0,00	3.500,00	3.500,00
Total	0,00	0,00	3.500,00	3.500,00
(%)	0,00	0,00	100,00	100,00

Liquidació del pressupost (en euros).

Medi ambient

Taula 87. Activitats d'educació ambiental

Districte d'Horta-Guinardó (Barcelona), 2005

	Total
Agenda 21 Escolar	
Projectes	32
Escoles participants	32
Camí amic/escolar	
Centres educatius participants	5

Taula 88. Ambientalització d'activitats

Districte de Horta-Guinardó (Barcelona), 2005

	Total
Festa major de la Clota	nd
Festa major de la Font d'en Fargues	nd

Pressupost

Taula 82. Despesa. Medi ambient

Districte d'Horta-Guinardó (Barcelona), 2005

	Capítol 1	Capítol 2	Capítol 4	Total despesa corrent
Educació i participació ambiental	0,00	17.062,97	0,00	17.062,97
Total	0,00	17.062,97	0,00	17.062,97
(%)	0,00	100,00	0,00	100,00

Liquidació del pressupost (en euros).

Participació

Taula 89. Agenda 21

Districte d'Horta-Guinardó (Barcelona), 2005

	Total
Entitats de districte signants	8

Suport a entitats

Taula 90. Subvencions i suport logístic a entitats de medi ambient

Districte d'Horta-Guinardó (Barcelona), 2005

	Total
Subvencions	
Subvencions atorgades	1
Import atorgat (€)	900
Suport logístic	
Activitats que han rebut ajut	1
Entitats perceptores	1
Import dels ajuts (€)	1.881,12

Índex de taules

Taula 1. Distribució de la població per edats i zones estadístiques grans	5
Taula 2. Envel·liment i solitud de la gent gran per zones estadístiques grans	6
Taula 3. Origen i nacionalitat de la població per zones estadístiques grans	6
Taula 4. Prestacions i ingressos de la gent gran i de les persones amb discapacitat per zones estadístiques grans	7
Taula 5. Població amb discapacitat per zones estadístiques grans	7
Taula 6. Desigualtat social per zones estadístiques grans, diversos anys	8
Taula 7. Entitats associatives per àmbits	9
Taula 8. Personal propi	10
Taula 9. Personal extern	10
Taula 10. Activitats de formació	10
Taula 11. Equipaments per territoris	11
Taula 12. Despesa per sectors temàtics	11
Taula 13. Programes de salut en la població escolar, curs 2004-05	13
Taula 14. Altres actuacions de prevenció i promoció de la salut en la població escolar, curs 2004-05	14
Taula 15. Prevenció del càncer de mama, 2004	14
Taula 16. Prevenció i atenció a les drogodependències	14
Taula 17. Consell de salut	14
Taula 18. Personal dels equips bàsics d'atenció social primària	15
Taula 19. Atenció individual i familiar	15
Taula 20. Ajuts econòmics	16
Taula 21. Renda mínima d'inserció	16
Taula 22. Atenció psicològica i jurídica	17
Taula 23. Serveis d'atenció domiciliària	17
Taula 24. Menors atesos pels equips d'atenció a la infància i l'adolescència (EAIA)	18
Taula 25. Acolliment familiar	18
Taula 26. Prevenció i atenció grupal	18
Taula 27. Prevenció i atenció comunitària	18
Taula 28. Coordinació institucional	18
Taula 29. Convenis amb entitats d'atenció social	18
Taula 30. Subvencions i suport logístic a entitats d'atenció social	19
Taula 31. Despesa. Serveis socials	19
Taula 32. Promoció i suport per a la integració de persones amb discapacitat	20
Taula 33. Accessibilitat i mobilitat, 2004	20
Taula 34. Consell de Persones amb Discapacitat	21
Taula 35. Subvencions a entitats de persones amb discapacitat	21
Taula 36. Despeses. Persones amb discapacitat	21
Taula 37. Matriculació als centres educatius, curs 2005-06	22
Taula 38. Cessió d'espais de les instal·lacions escolars per a ús social	22
Taula 39. Punts d'assessorament acadèmic i professional	23
Taula 40. Promoció educativa	23
Taula 41. Consell Escolar del Districte	23
Taula 42. Consells escolars dels centres	23
Taula 43. Subvencions a entitats d'educació	23
Taula 44. Despesa. Educació	23
Taula 45. Biblioteques	24
Taula 46. Sales de lectura	24
Taula 47. Activitats de promoció i acció cultural	24
Taula 48. Festes majors	24
Taula 49. Festes de cultura popular	25
Taula 50. Consell de Cultura	25
Taula 51. Comissió de Lectura Pública	25
Taula 52. Subvencions i suport logístic a entitats de cultura	25
Taula 53. Despesa. Cultura	25
Taula 54. Instal·lacions esportives municipals per territoris	26
Taula 55. Promoció esportiva	26
Taula 56. Consell de l'Esport	27
Taula 57. Comissions de seguiment de les instal·lacions esportives municipals	27
Taula 58. Subvencions i suport logístic a entitats esportives	27
Taula 59. Despesa. Esports	27
Taula 60. Plans de desenvolupament comunitari	28
Taula 61. Activitat dels centres cívics	28
Taula 62. Despesa. Centres cívics	29
Taula 63. Casals i espais per a gent gran	30
Taula 64. Activitats de dinamització per a gent gran	30
Taula 65. Consell de la Gent Gran	31
Taula 66. Subvencions i suport logístic a entitats de gent gran	31
Taula 67. Despesa. Gent gran	31
Taula 68. Punts d'informació i atenció a les dones (PIAD)	32
Taula 69. Activitats de dinamització de dones	32

Taula 70. Consell de Dones	32
Taula 71. Subvencions i suport logístic a entitats de dones	32
Taula 72. Despesa. Dones	32
Taula 73. Ludoteques, casals infantils i espais per a adolescents	33
Taula 74. Campanya de vacances d'estiu per a infants i adolescents	33
Taula 75. Activitats de dinamització infantil	34
Taula 76. Subvencions a entitats d'infància	34
Taula 77. Despesa. Infància	34
Taula 78. Casals de joves i espais joves	35
Taula 79. Sales d'estudi nocturnes	35
Taula 80. Activitats de dinamització juvenil	35
Taula 81. Subvencions i suport logístic a entitats de joventut	35
Taula 82. Despesa. Joventut	35
Taula 83. Subvencions de promoció de l'associacionisme	36
Taula 84. Activitats de cooperació i solidaritat	37
Taula 85. Subvencions i suport logístic a entitats de cooperació i solidaritat	37
Taula 86. Despeses. Cooperació i solidaritat	37
Taula 87. Activitats d'educació ambiental	38
Taula 88. Ambientalització d'activitats	38
Taula 89. Agenda 21	38
Taula 90. Subvencions i suport logístic a entitats de medi ambient	38
Taula 91. Despesa. Medi Ambient	38

Índex de gràfics

Gràfic 1. Piràmide d'edats de la població	5
Gràfic 2. Entitats per tipus	9
Gràfic 3. Piràmide d'edats del personal propi	10
Gràfic 4. Equipaments per territoris	11
Gràfic 5. Despesa per sectors temàtics	12
Gràfic 6. Subvencions per sectors temàtics	12
Gràfic 7. Cribratge tuberculínic. Grau de cobertura de l'alumnat, curs 2004-05	13
Gràfic 8. Participació en el Programa de prevenció del càncer de mama, 2004	14
Gràfic 9. Persones ateses per centres de serveis socials	15
Gràfic 10. Import dels ajuts econòmics per conceptes	16
Gràfic 11. Persones ateses pel Servei d'Atenció Domiciliària per centres de serveis socials	17
Gràfic 12. Accessibilitat a la via pública, 2004	20
Gràfic 13. Taxa d'escolarització en educació infantil i primària	22
Gràfic 14. Visites per biblioteca	24
Gràfic 15. Persones abonades a instal·lacions esportives per territoris	26
Gràfic 16. Persones diferents inscrites a tallers per centres cívics	29
Gràfic 17. Espectadors o assistents a actes culturals per centres cívics	29
Gràfic 18. Socis i sòcies per casals de gent gran	30
Gràfic 19. Infants inscrits per equipaments infantils	33

Equip de treball per a la Memòria del Districte d'Horta-Guinardó 2005

Jordi Sánchez
Rafael Aguilar
M. Àngels Albertos
Carme Arajol
Olga Ariso
Marta Isbert
Anna Gandia
Pedro Gómez
Mercè Gàlvez
Cinta Llorens
Xavier Martín
Pilar Sentis
Jordi Verges
Susanna Descals
Yolanda Fierro
Júlia Laorden
Tere Torres
Pilar Moros
Ferran Turmo
Rafael Tubau
Mireia Rodon
Dolors Saladrigas
Mario Granados

Coordinació

Carlos Salanova i Xavier Mayo, Departament de Recerca i Coneixement

Assessorament lingüístic i coordinació editorial

Rosa Chico

Disseny gràfic i maquetació

Jordi Salvany

Impressió

Estudi 6, S.L. Arts Gràfiques