

Signes bàsics de la identitat visual de l' Ajuntament de Barcelona



N 1

**Signes bàsics de la
signatura institucional**

B

C

1.	Signes bàsics de la signatura institucional	4
1.1	Escut	4
1.1.1	Construcció de l'escut	5
1.2	Símbol	6
1.2.1	Construcció del símbol	7
1.2.2	Versió del símbol a color	8
1.2.3	Versió del símbol a una tinta	9
1.2.4	Versió del símbol en negatiu	10
1.3	Logotip	11
1.4	La marca de l'Ajuntament	12
1.4.1	Construcció de la marca	13
1.4.2	Versió color de la marca	14
1.4.3	Versió a una tinta de la marca	15
1.4.4	Versió en negatiu de la marca	16
1.4.5	Mida mínima recomanada	17
1.4.6	Usos incorrectes	18
1.5	Tipografia corporativa	19
1.6	Color corporatiu	20
1.7	Signes bàsics de la signatura institucional (ús restringit)	
1.7.1	Signatura institucional de l'Alcalde de Barcelona	21
1.7.2	Construcció de la signatura institucional de l'Alcalde de Barcelona	22
1.7.3	Color corporatiu per a la versió de la signatura institucional de l'Alcalde de Barcelona	23
1.8	Signatura genèrica per a comunicació	24
1.8.1	Construcció de la signatura genèrica per a comunicació	25
1.8.2	Versió a una tinta de la marca	26
1.8.3	Versió en negatiu de la marca	27
1.8.4	Declinacions de color de la signatura de comunicació	28
1.8.5	Contrast	30
1.9	Codi gràfic de comunicació per a signatures amb més d'un nivell d'informació	31
1.9.1	Construcció del codi gràfic de comunicació per a signatures amb més d'un nivell d'informació	32
1.9.2	El codi gràfic de comunicació. Versió a una tinta	33
1.9.3	El codi gràfic de comunicació. Versió en negatiu	34
1.9.4	Declinacions de color	35
1.10	Signatura per a comunicació aliena i marxandatge	
1.10.1	Definició	37
	A) Signatura corporativa genèrica de l'Ajuntament	38
	B) Signatura corporativa de l'Ajuntament quan és necessari donar un segon nivell d'informació	39
	C) Signatura quan el descriptor té identitat gràfica pròpia	40
1.11	Bandera	41
1.12	Tampó i segell de goma	42

1.1 Escut

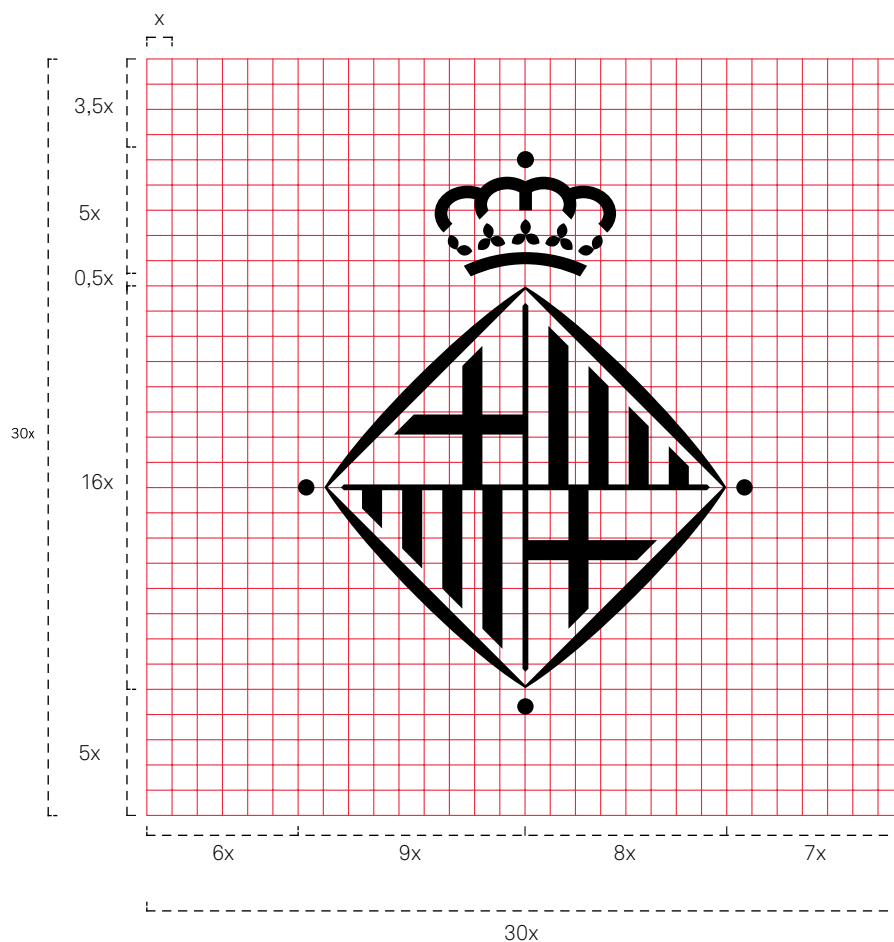
Es denomina escut a la representació gràfica d'origen heràldic de l'Ajuntament de Barcelona.



1.1 Escut**1.1.1 Construcció de l'escut**

L'escut, en aquesta versió definitiva, evita qualsevol problema de reproducció, independentment de les dimensions o el mitjà on s'apliqui.

Per als casos on calgui reproduir l'escut amb unes mesures o tècniques fora de les habituals, s'indica aquí el sistema de reproducció a partir d'una retícula.



1

Signes bàsics de la signatura institucional

1.2 Símbol

El símbol és el conjunt format per l'escut inscrit en un quadrat vermell amb cantonades arrodonides.



1.2 Símbol

1.2.1 Construcció de símbol

En aquest esquema es mostren les proporcions bàsiques de la construcció del símbol.



1.2 Símbol

1.2.2 Versió del símbol a color

En la seva versió a color el símbol es reproduïx en el color vermell corporatiu PANTONE®186.



1.2 Símbol**1.2.3 Versió del símbol a una tinta**

En aquests exemples es mostra la reproducció del símbol a una tinta, quan no es pugui fer servir en el color corporatiu. Per a aquests casos i sempre que el color de fons sigui blanc o un color clar el símbol s'aplicarà en color negre.



1.2 Símbol**1.2.4 Versió del símbol en negatiu**

Quan el símbol s'hagi de reproduir sobre un color fosc o molt saturat es farà servir la seva versió en negatiu.



1.3 Logotip

Es denomina logotip a la denominació de l'Ajuntament de Barcelona escrit amb unes característiques tipogràfiques determinades. Cal que figuri en la tipografia Akkurat Bold, composta sempre en caixa alta i baixa. **Sempre ha d'anar acompanyat del símbol.**

Ajuntament de Barcelona

1.4 La marca de l'Ajuntament

Denominarem marca al conjunt format pel logotip i el símbol.



Ajuntament de Barcelona

1.4 La marca de l'Ajuntament**1.4.1 Construcció de la marca**

En aquest esquema es mostra la relació entre els diferents elements que componen la marca de l'Ajuntament. Aquestes proporcions no es poden alterar sota cap mena de concepte, excepte en les aplicacions que estiguin normativitzades en el manual.



1.4 La marca de l'Ajuntament

1.4.2 Versió color de la marca

Aquí es mostra la marca de l'Ajuntament en la seva versió a color en positiu.



Ajuntament de Barcelona

1.4 La marca de l'Ajuntament**1.4.3 Versió a una tinta de la marca**

En aquests exemples es mostra la versió de la marca a una tinta quan no es pugui fer servir en el color corporatiu. Per a aquests casos i sempre que el color de fons sigui blanc o un color clar el símbol s'aplicarà en color negre.



Ajuntament de Barcelona



Ajuntament
de Barcelona



Ajuntament
de Barcelona



Ajuntament
de Barcelona



Ajuntament
de Barcelona

1.4 La marca de l'Ajuntament**1.4.4 Versió en negatiu de la marca**

Quan la marca s'hagi de reproduir sobre un color fosc o molt saturat es farà servir la seva versió en negatiu.



1.4 La marca de l'Ajuntament**1.4.5 Mida mínima recomanada**

Per tal de garantir la correcta llegibilitat de la marca i una bona reproducció del símbol, s'aconsella la següent mesura de reproducció mínima.



1.4 La marca de l'Ajuntament

1.4.6 Usos incorrectes

La marca és l'element principal de la identitat visual. No hem de permetre en cap cas que es modifiqui o se substitueixi: si es canvia la imatge o es desvirtua la personalitat gràfica, la marca quedarà malmesa.



No canviar la proporció



No canviar la proporció



No modificar la marca



No modificar la marca



No modificar la marca



No deformar la marca



No afegir-hi elements gràfics addicionals

1.5 Tipografia corporativa

La tipografia corporativa de l'Ajuntament de Barcelona és la Akkurat en les seves versions principals.

Akkurat Bold: Tipografia corporativa principal, que serà utilitzada en el logotip de l'Ajuntament, la firma de sectors, districtes i web.

Akkurat Regular/Akkurat Italic: Tipografies corporatives secundàries, que seran fetes servir per a la composició de textos i aplicacions en papereria corporativa.

En el cas que sigui impossible aplicar la tipografia corporativa per als textos que acompanyen a la marca, per limitacions tècniques del sistema, aconsellem utilitzar la tipografia Arial com a alternativa.

AKKURAT - BOLD

ABCDEFGHIJKLMNÑOPQRSTUVWXYZ
abcdefghijklmnñopqrstuvwxyz
1234567890;!?,@^{oa},.,:~+”*><

AKKURAT - REGULAR

ABCDEFGHIJKLMNÑOPQRSTUVWXYZ
 abcdefghijklmnñopqrstuvwxyz
 1234567890;!?,@^{oa},.,:~+”*><

AKKURAT - ITALIC

ABCDEFGHIJKLMNÑOPQRSTUVWXYZ
abcdefghijklmnñopqrstuvwxyz
1234567890;!?,@^{oa},.,:~+”><*

1.6 Color corporatiu

Els colors corporatius de l'Ajuntament de Barcelona són el PANTONE®186 i el negre. Aquí es mostren les diferents conversions d'aquests colors segons el sistema de reproducció utilitzat.

PANTONE®186 U per a la impressió en papers no estucats	PANTONE®Process Black U per a la impressió en papers no estucats
PANTONE®186 C per a la impressió en papers estucats	PANTONE®Process Black C per a la impressió en papers estucats
0%C 100%M 81%Y 4%K valors per a la reproducció en quadricromia	0%C 0%M 0%Y 100%K valors per a la reproducció en quadricromia
R 204 G12 B47 valors per a pantalla	R0 G0 B0 valors per a pantalla

1.7 Signes bàsics de la signatura institucional (ús restringit)

1.7.1 Signatura institucional de L'Alcalde de Barcelona


Aquí es mostra la Signatura institucional de L'Alcalde de Barcelona en la seva versió a color en positiu.




L'Alcalde de Barcelona

1.7 Signes bàsics de la signatura institucional (ús restringit)**1.7.2 Construcció de la signatura de L'Alcalde de Barcelona**

En aquest esquema es mostra a relació entre els diferents elements que componen la signatura de L'Alcalde de Barcelona. Aquestes proporcions no es poden alterar sota cap mena de concepte, excepte en les aplicacions que estiguin normativitzades en el manual.



1.11 Bandera



- Pantone 186
- Pantone 1235
- Blanc

1.12 Tampó i segell de goma

Quan calgui posar un 2n nivell d'informació, s'utilitzarà aquest segell.
Mida: 54 mm x 24 mm

Mostra al 100%



**Ajuntament
de Barcelona**

Imatge i Producció Editorial
Lorem ipsum est departamento

Segell de l'Ajuntament de Barcelona quan no calgui un 2n nivell d'informació.
Mida: 30 mm x 30 mm

Mostra al 100%



Per a qualsevol informació o dubte sobre aquest capítol del Manual de l'Ajuntament de Barcelona podeu consultar amb:

Direcció d' imatge i serveis editorials

Telèfon: 93 402 31 00

Correu electrònic: imatge@bcn.cat

www.bcn.cat/publicacions/identitatgrafica



**Ajuntament
de Barcelona**