

8

Identitat visual de la Guàrdia Urbana

B

C

N

<b>8.</b>	<b>Identitat visual de la Guàrdia Urbana</b>	
8.1	Signatura Institucional en la imatge de la Guàrdia Urbana .....	3
8.2	Placa .....	4
8.3	Cotxe .....	4
8.4	La identitat específica per als vehicles .....	5
8.5	El número d'identificació .....	5
8.6	L'escaquer .....	6
8.7	L'aplicació del número de telèfon .....	6
8.8	La franja reflectant .....	6
8.9	Exemple .....	7

### 8.1 Signatura Institucional en la imatge de la Guàrdia Urbana

Exemple: paper de carta


En suports de papereria i comunicació la signatura de la Guàrdia Urbana es realitza sota els mateixos criteris que un òrgan central municipal (sectors i districtes).

Nom	Guàrdia Urbana	Càrrec	Informació
Tipografia Akkurat Bold Cos 7,5 Interlineat 8,5 Text caixa esquerra Color Negre	Tipografia Akkurat Bold Cos 7 Interlineat 8,5 Text caixa esquerra Color Negre	Tipografia Akkurat Italic Cos 7 Interlineat 8,5 Text caixa esquerra Color Negre	Tipografia Akkurat Regular (correu electrònic en itàlica) Cos 7 Interlineat 8,5 Text caixa esquerra Color Negre

Signatura corporativa		
Color vermell i negre		
8 mm	35 mm	Mostra al 62 %
17,2 mm		
12 mm		



**Ajuntament de Barcelona**

**Nom Cognom i Cognom**  
**Guàrdia Urbana**  
*Càrrec amb l'àrea a la que es pertany*

C/ de la Guàrdia Urbana, 3-5  
 08004 Barcelona  
 Telèfon - Mòbil (optatiu)  
 nomcognom@bcn.cat  
 www.bcn.cat

8 mm 11,5 mm

## 8.2 Placa

### Colors

Daurat: Pantone® 871  
Negre



## 8.3 Cotxe



#### 8.4 La identitat específica per als vehicles

Tipografia Guàrdia Urbana: Franklin Gothic (família)  
Color Guàrdia Urbana: Pantone Blue 072

##### Portes Laterals

L'escut es pot desplaçar horitzontalment respecte al logotip.

**Versió 1:** aplicació en el lateral esquerre en vista frontal.



**Versió 2:** aplicació en el lateral dret en vista frontal.



Tot i que depenen de les característiques del vehicle, les mides estàndard són: x=829 mm y=132 mm.



**Davant i darrera del vehicle,** la mida variarà depenent de les característiques del vehicle.

Versions en negatiu




#### 8.5 El número d'identificació

La mida i la situació variaran depenent de les característiques del vehicle.

# C-032

### 8.6 L'escaquer

L'escaquer està format per cairons i, sempre que les característiques del vehicle ho permetin, s'ha d'aplicar a 45°.



#### Mida

Tot i que depèn de les característiques del vehicle, la mida estàndard és:  $x=102$  mm.



### 8.7 L'aplicació del número de telèfon

#### Situació

S'aplicarà en els laterals (preferentment en l'espai més proper a la part posterior del vehicle).

#### Mida

Tot i que depèn de les característiques del vehicle, la mida estàndard és:  $x=63$  mm.



### 8.8 La franja reflectant

#### Situació

S'aplicarà a la part inferior dels laterals i de darrera del vehicle.

#### Color

Adhesiu 3M Scotchlite Diamond Grade 3871.

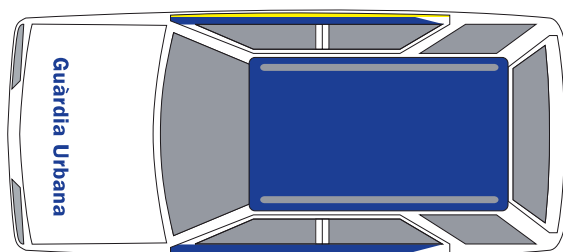
#### Mida

Tot i que depèn de les característiques del vehicle, la mida estàndard és:  $x=75$  mm.



**8.9 Exemple**

A continuació es reproduïx el vehicle més representatiu pel que fa a la identificació per tal que serveixi de referent.



Per a qualsevol informació o dubte sobre aquest capítol del Manual de l'Ajuntament de Barcelona podeu consultar amb:

**Direcció d' imatge i serveis editorials**

Telèfon: 93 402 31 00

Correu electrònic: [imatge@bcn.cat](mailto:imatge@bcn.cat)

[www.bcn.cat/publicacions/identitatgrafica](http://www.bcn.cat/publicacions/identitatgrafica)





**Ajuntament  
de Barcelona**