INFORME COMERÇ 2003

GRÀCIA

MINORISTA SERVEIS

QUADRE 6.1.1.1 GRÀCIA ALIMENTACIÓ

LLICÈNCIES DE COMERÇ MINORISTA

Barris	Fruites i verdures	Carn i porc	Ous i aus	Peix i marisc	Begudes	Tabac i articles fumador	Autoservei, superservei, supermercat	Pa, pastisseria i làctics	Total
GRÀCIA	97	128	42	84	7	141	190	147	836
VALLCARCA	13	23	5	11	0	33	36	30	151
Total Districte	**110**	**151**	**47**	**95**	**7**	**174**	**226**	**177**	**987**

Font: IAE 2003 Departament Estadística. Explotació Direcció Comerç i Consum

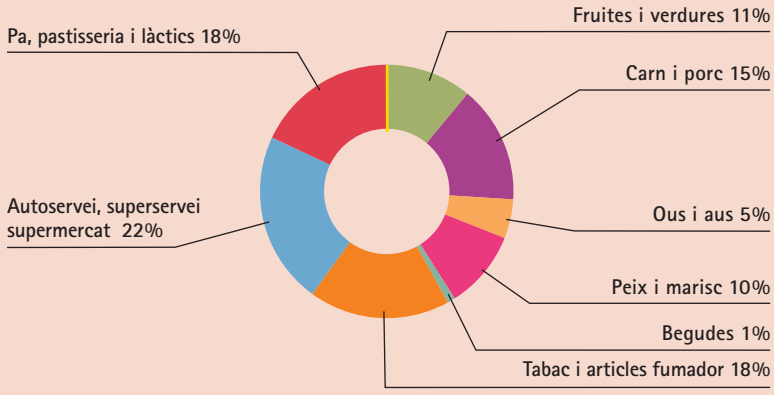

QUADRE 6.1.1.2 GRÀCIA ALIMENTACIÓ

DISTRIBUCIÓ SUPERFÍCIE (M²)

Barris	Fruites i verdures	Carn i porc	Ous i aus	Peix i marisc	Begudes	Tabac i articles fumador	Autoservei, superservei, supermercat	Pa, pastisseria i làctics	Total
GRÀCIA	2.823	3.297	549	1.088	361	615	25.761	13.549	48.043
VALLCARCA	583	548	29	285	0	174	5.881	3.348	10.848
Total Districte	**3.406**	**3.845**	**578**	**1.373**	**361**	**789**	**31.642**	**16.897**	**58.891**

Font: IAE 2003 Departament Estadística. Explotació Direcció Comerç i Consum

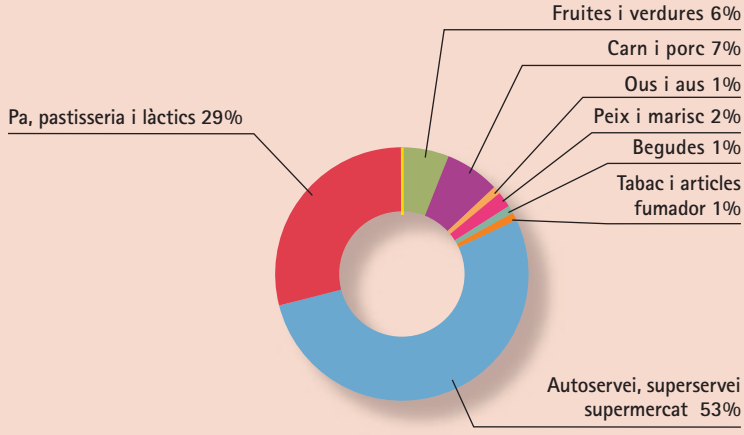

QUADRE 6.1.1.3 GRÀCIA ALIMENTACIÓ

SUPERFÍCIE MITJANA (M²)

Barris	Fruites i verdures	Carn i porc	Ous i aus	Peix i marisc	Begudes	Tabac i articles fumador	Autoservei, superservei, supermercat	Pa, pastisseria i làctics
GRÀCIA	29	26	13	13	52	4	136	92
VALLCARCA	45	24	6	26	0	5	163	112
Total Districte	**31**	**25**	**12**	**14**	**52**	**5**	**140**	**95**

Font: IAE 2003 Departament Estadística. Explotació Direcció Comerç i Consum

QUADRE 6.1.2.1 GRÀCIA TÈXTIL,CALÇAT I PELL

LLICÈNCIES DE COMERÇ MINORISTA

Barris	Productes tèxtils	Vestir	Merceria	Calçat i pell	Total
GRÀCIA	46	338	39	94	517
VALLCARCA	3	24	7	9	43
Total Districte	**49**	**362**	**46**	**103**	**560**

Font: IAE 2003 Departament Estadística. Explotació Direcció Comerç i Consum

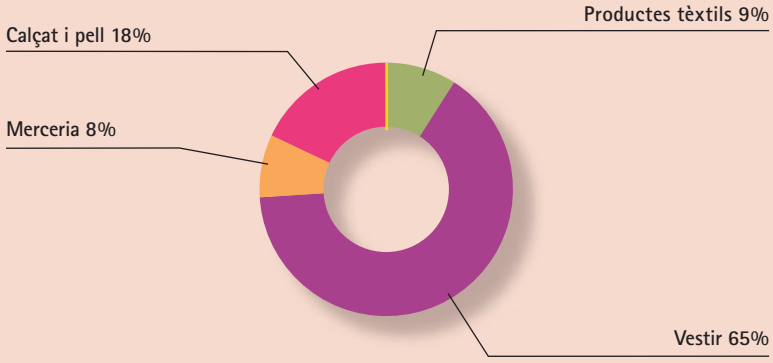

QUADRE 6.1.2.2 GRÀCIA TÈXTIL,CALÇAT I PELL

DISTRIBUCIÓ SUPERFÍCIE (M²)

Barris	Productes tèxtils	Vestir	Merceria	Calçat i pell	Total
GRÀCIA	2.710	23.883	1.430	7.704	35.727
VALLCARCA	28	704	131	367	1.230
Total Districte	**2.738**	**24.587**	**1.561**	**8.071**	**36.957**

Font: IAE 2003 Departament Estadística. Explotació Direcció Comerç i Consum

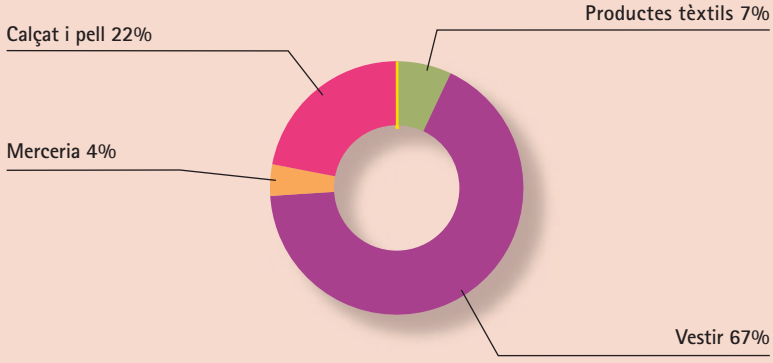

QUADRE 6.1.2.3 GRÀCIA TÈXTIL,CALÇAT I PELL

SUPERFÍCIE MITJANA (M^2)

Barris	Productes tèxtils	Vestir	Merceria	Calçat i pell
GRÀCIA	59	71	37	82
VALLCARCA	9	29	19	41
Total Districte	**56**	**68**	**34**	**78**

Font: IAE 2003 Departament Estadística. Explotació Direcció Comerç i Consum

QUADRE 6.1.3.1 GRÀCIA PARAMENT DE LA LLAR

LLICÈNCIES DE COMERÇ MINORISTA

Barris	Mobles i articles fusta i metall	Aparells domestics	Parament ferreteria	Material equipament llar	Total
GRÀCIA	96	100	126	34	356
VALLCARCA	8	9	18	4	39
Total Districte	**104**	**109**	**144**	**38**	**395**

Font: IAE 2003 Departament Estadística. Explotació Direcció Comerç i Consum

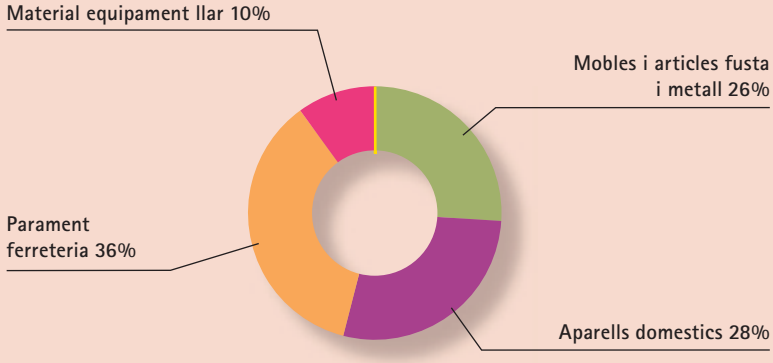

QUADRE 6.1.3.2 GRÀCIA PARAMENT DE LA LLAR

DISTRIBUCIÓ SUPERFÍCIE (M²)

Barris	Mobles i articles fusta i metall	Aparells domestics	Parament ferreteria	Material equipament llar	Total
GRÀCIA	11.686	10.606	10.793	3.569	36.654
VALLCARCA	686	605	749	489	2.529
Total Districte	**12.372**	**11.211**	**11.542**	**4.058**	**39.183**

Font: IAE 2003 Departament Estadística. Explotació Direcció Comerç i Consum

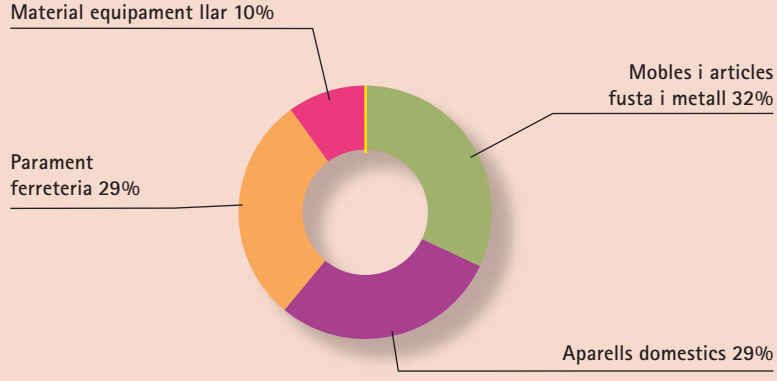

QUADRE 6.1.3.3 GRÀCIA PARAMENT DE LA LLAR

SUPERFÍCIE MITJANA (M^2)

Barris	Mobles i articles fusta i metall	Aparells domestics	Parament ferreteria	Material equipament llar
GRÀCIA	122	106	86	105
VALLCARCA	86	67	42	122
Total Districte	**119**	**103**	**80**	**107**

Font: IAE 2003 Departament Estadística. Explotació Direcció Comerç i Consum

QUADRE 6.1.4.1 GRÀCIA OFICINA I MECÀNICA de PRECISIÓ

LLICÈNCIES DE COMERÇ MINORISTA

Barris	Mobles i màquines oficina	Aparells precisió	Total
GRÀCIA	68	78	146
VALLCARCA	10	13	23
Total Districte	**78**	**91**	**169**

Font: IAE 2003 Departament Estadística. Explotació Direcció Comerç i Consum

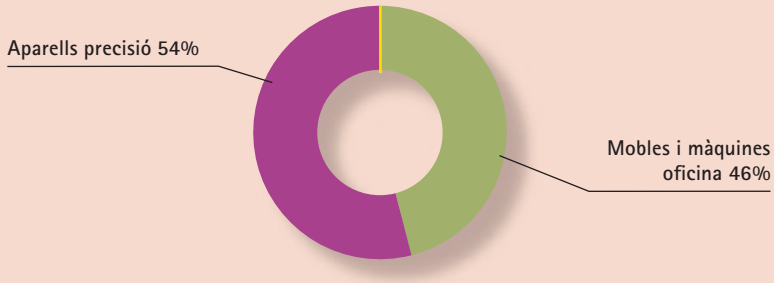

QUADRE 6.1.4.2 GRÀCIA OFICINA I MECÀNICA de PRECISIÓ

DISTRIBUCIÓ SUPERFÍCIE (M^2)

Barris	Mobles i màquines oficina	Aparells precisió	Total
GRÀCIA	4.006	5.063	9.069
VALLCARCA	1.188	721	1.909
Total Districte	**5.194**	**5.784**	**10.978**

Font: IAE 2003 Departament Estadística. Explotació Direcció Comerç i Consum

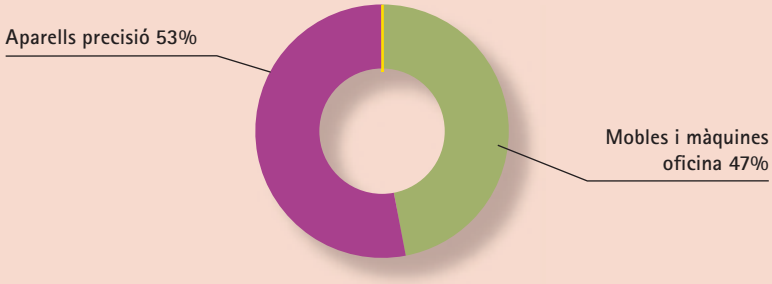



QUADRE 6.1.4.3 GRÀCIA OFICINA I MECÀNICA de PRECISIÓ

SUPERFÍCIE MITJANA (M^2)

Barris	Mobles i màquines oficina	Aparells precisió
GRÀCIA	59	65
VALLCARCA	119	55
Total Districte	**67**	**64**

Font: IAE 2003 Departament Estadística. Explotació Direcció Comerç i Consum

QUADRE 6.1.5.1 GRÀCIA LLIBRES, DIARIS I REVISTES

LLICÈNCIES DE COMERÇ MINORISTA

Barris	Llibres i diaris
GRÀCIA	114
VALLCARCA	27
Total Districte	**141**

Font: IAE 2003 Departament Estadística. Explotació Direcció Comerç i Consum

QUADRE 6.1.5.2 GRÀCIA LLIBRES, DIARIS I REVISTES

DISTRIBUCIÓ SUPERFÍCIE (M²)

Barris	Llibres i diaris
GRÀCIA	5.056
VALLCARCA	654
Total Districte	**5.710**

Font: IAE 2003 Departament Estadística. Explotació Direcció Comerç i Consum

QUADRE 6.1.5.3 GRÀCIA LLIBRES, DIARIS I REVISTES

SUPERFÍCIE MITJANA (M^2)

Barris	Llibres i diaris
GRÀCIA	44
VALLCARCA	24
Total Districte	**40**

Font: IAE 2003 Departament Estadística. Explotació Direcció Comerç i Consum

QUADRE 6.1.6.1 GRÀCIA PRODUCTES QUÍMICS I FARMACÈUTICS

LLICÈNCIES DE COMERÇ MINORISTA

Barris	Drogueria i perfumeria	Farmàcies	Combustibles i carburants	Herbolaris	Total
GRÀCIA	98	68	5	39	210
VALLCARCA	10	23	6	7	46
Total Districte	**108**	**91**	**11**	**46**	**256**

Font: IAE 2003 Departament Estadística. Explotació Direcció Comerç i Consum

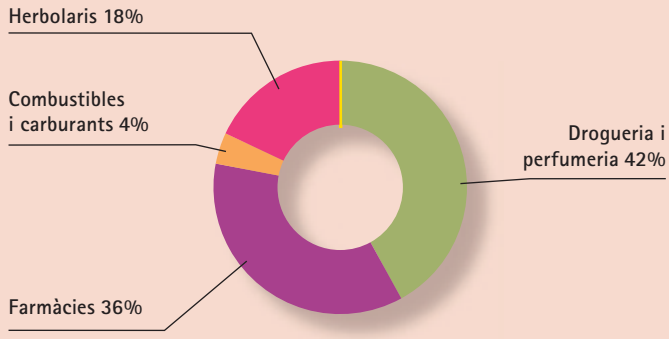

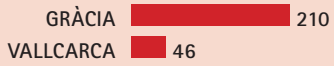

QUADRE 6.1.6.2 GRÀCIA PRODUCTES QUÍMICS I FARMACÈUTICS

DISTRIBUCIÓ SUPERFÍCIE (M²)

Barris	Drogueria i perfumeria	Farmàcies	Combustibles i carburants	Herbolaris	Total
GRÀCIA	6.648	5.859	409	1.650	14.566
VALLCARCA	700	1.603	1.487	327	4.117
Total Districte	**7.348**	**7.462**	**1.896**	**1.977**	**18.683**

Font: IAE 2003 Departament Estadística. Explotació Direcció Comerç i Consum

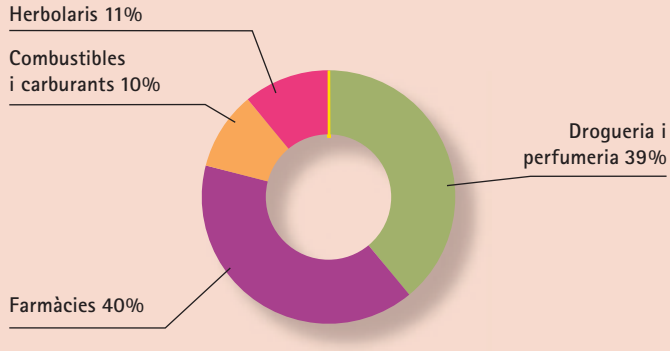

QUADRE 6.1.6.3 GRÀCIA PRODUCTES QUÍMICS I FARMACÈUTICS

SUPERFÍCIE MITJANA (M^2)

Barris	Drogueria i perfumeria	Farmàcies	Combustibles i carburants	Herbolaris
GRÀCIA	68	86	82	42
VALLCARCA	70	70	248	47
Total Districte	**68**	**82**	**172**	**43**

Font: IAE 2003 Departament Estadística. Explotació Direcció Comerç i Consum

QUADRE 6.1.7.1 GRÀCIA MATERIAL TRANSPORT

LLICÈNCIES DE COMERÇ MINORISTA

Barris	Vehicles	Accessoris per a vehicles	Total
GRÀCIA	37	9	46
VALLCARCA	9	0	9
Total Districte	**46**	**9**	**55**

Font: IAE 2003 Departament Estadística. Explotació Direcció Comerç i Consum

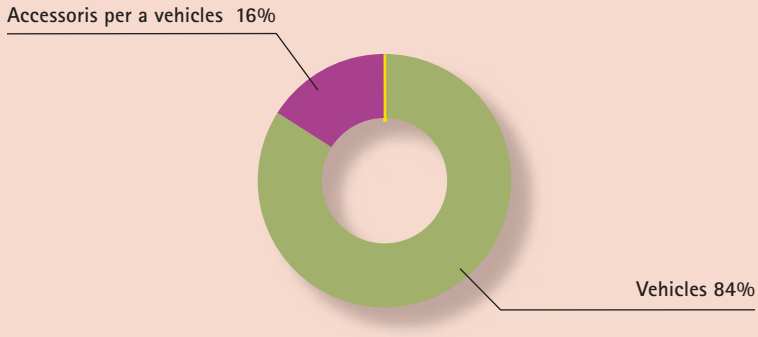

QUADRE 6.1.7.2 GRÀCIA MATERIAL TRANSPORT

DISTRIBUCIÓ SUPERFÍCIE (M²)

Barris	Vehicles	Accessoris per a vehicles	Total
GRÀCIA	4.015	504	4.519
VALLCARCA	3.120	0	3.120
Total Districte	**7.135**	**504**	**7.639**

Font: IAE 2003 Departament Estadística. Explotació Direcció Comerç i Consum

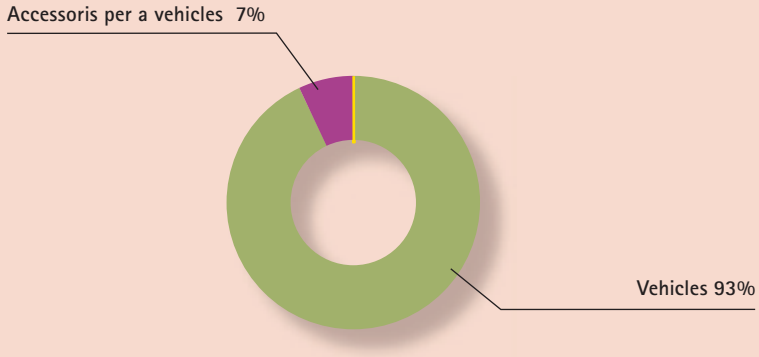

QUADRE 6.1.7.3 GRÀCIA MATERIAL TRANSPORT

SUPERFÍCIE MITJANA (M^2)

Barris	Vehicles	Accessoris per a vehicles
GRÀCIA	109	56
VALLCARCA	347	0
Total Districte	**155**	**56**

Font: IAE 2003 Departament Estadística. Explotació Direcció Comerç i Consum

QUADRE 6.1.8.1 GRÀCIA ALTRES

LLICÈNCIES DE COMERÇ MINORISTA

Barris	Joguines, esports i armes	Floristeries	Joieria, rellotgeria, bijuteria	Grans magatzems i hipermercats	Segells, monedes, antiguitats	Maquinària	Altres	Total
GRÀCIA	51	61	58	4	18	15	113	320
VALLCARCA	7	15	8	0	0	0	21	51
Total Districte	**58**	**76**	**66**	**4**	**18**	**15**	**134**	**371**

Font: IAE 2003 Departament Estadística. Explotació Direcció Comerç i Consum

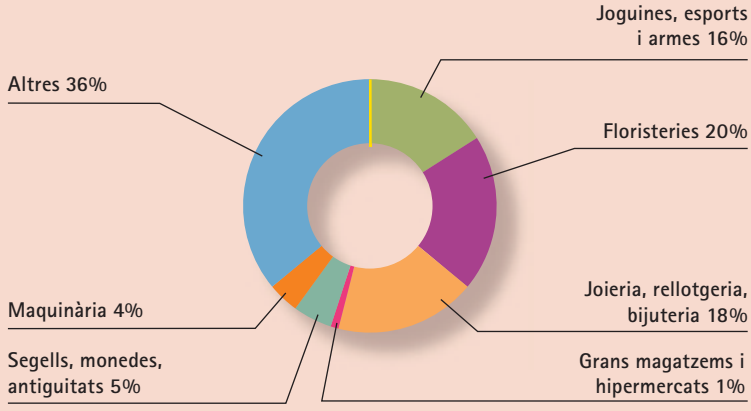

QUADRE 6.1.8.2 GRÀCIA ALTRES

DISTRIBUCIÓ SUPERFÍCIE (M²)

Barris	Joguines, esports i armes	Floristeries	Joieria, rellotgeria, bijuteria	Grans magatzems i hipermercats	Segells, monedes, antiguitats	Maquinària	Altres	Total
GRÀCIA	4.151	2.995	1.813	933	1.001	626	11.467	22.986
VALLCARCA	273	1.110	195	0	0	0	1.205	2.783
Total Districte	**4.424**	**4.105**	**2.008**	**933**	**1.001**	**626**	**12.672**	**25.769**

Font: IAE 2003 Departament Estadística. Explotació Direcció Comerç i Consum

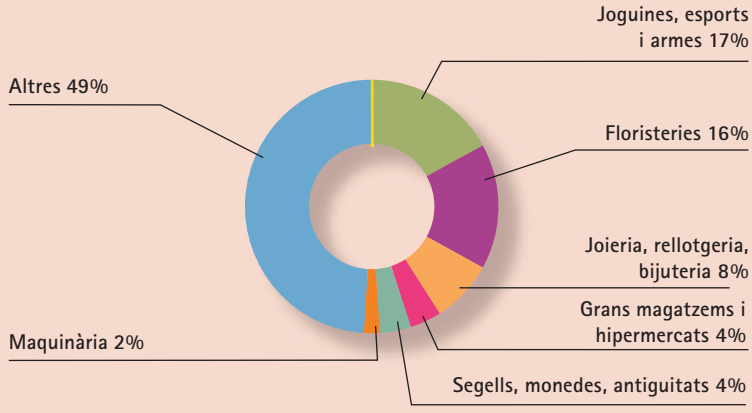

QUADRE 6.1.8.3 GRÀCIA ALTRES

SUPERFÍCIE MITJANA (M²)

Barris	Joguines, esports i armes	Floristeries	Joieria, rellotgeria, bijuteria	Grans magatzems i hipermercats	Segells, monedes, antiguitats	Maquinària	Altres
GRÀCIA	81	49	31	233	56	42	101
VALLCARCA	39	74	24	0	0	0	57
Total Districte	**76**	**54**	**30**	**233**	**56**	**42**	**95**

Font: IAE 2003 Departament Estadística. Explotació Direcció Comerç i Consum

QUADRE 6.2.1.1 GRÀCIA RESTAURANTS, BARS I HOTELS

LLICÈNCIES DE SERVEIS

Barris	Restaurants	Bars i cafeteries	Hotels i motels	Hostals, pensions i fondes	Altres	Total
GRÀCIA	209	539	0	15	51	814
VALLCARCA	24	78	2	4	6	114
Total Districte	**233**	**617**	**2**	**19**	**57**	**928**

Font: IAE 2003 Departament Estadística. Explotació Direcció Comerç i Consum

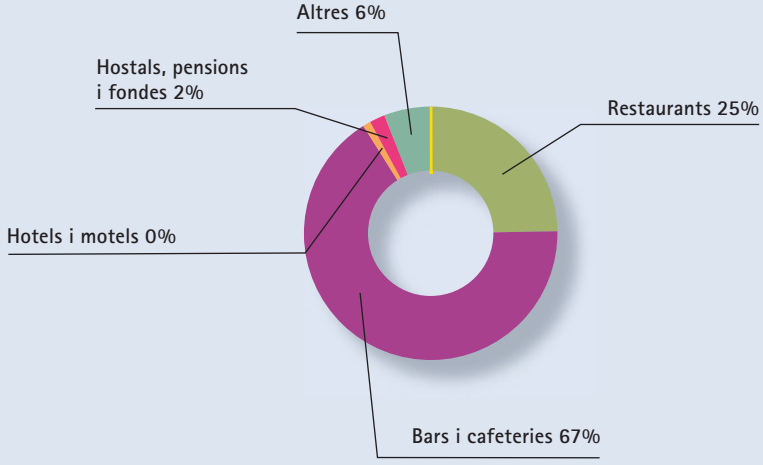



QUADRE 6.2.1.2 GRÀCIA RESTAURANTS, BARS I HOTELS

DISTRIBUCIÓ SUPERFÍCIE (M²)

Barris	Restaurants	Bars i cafeteries	Hotels i motels	Hostals, pensions i fondes	Altres	Total
GRÀCIA	26.111	42.298	0	5.042	17.747	91.198
VALLCARCA	3.424	5.267	4.098	4.391	439	17.619
Total Districte	**29.535**	**47.565**	**4.098**	**9.433**	**18.186**	**108.817**

Font: IAE 2003 Departament Estadística. Explotació Direcció Comerç i Consum

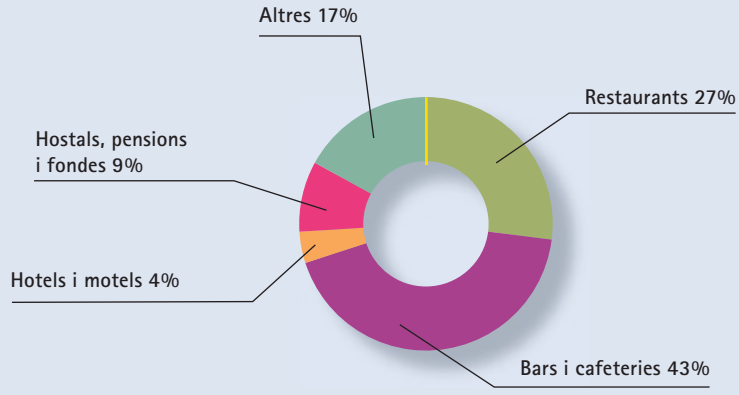

QUADRE 6.2.1.3 GRÀCIA RESTAURANTS, BARS I HOTELS

SUPERFÍCIE MITJANA (M^2)

Barris	Restaurants	Bars i cafeteries	Hotels i motels	Hostals, pensions i fondes	Altres
GRÀCIA	125	78	0	336	348
VALLCARCA	143	68	2.049	1.098	73
Total Districte	**127**	**77**	**2.049**	**496**	**319**

Font: IAE 2003 Departament Estadística. Explotació Direcció Comerç i Consum

QUADRE 6.2.2.1 GRÀCIA REPARACIONS

LLICÈNCIES DE SERVEIS

Barris	Electrodomèstics	Automòbils	Altres	Total
GRÀCIA	25	140	59	224
VALLCARCA	7	23	21	51
Total Districte	**32**	**163**	**80**	**275**

Font: IAE 2003 Departament Estadística. Explotació Direcció Comerç i Consum

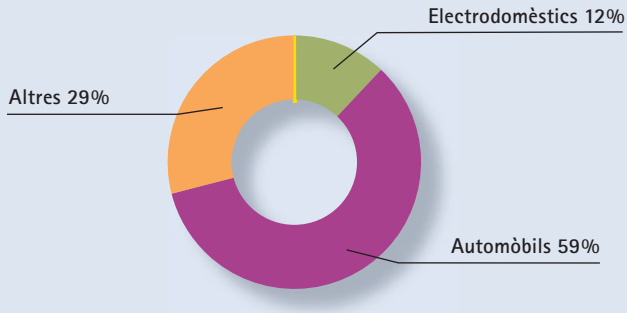

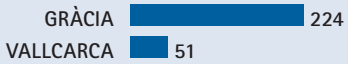

QUADRE 6.2.2.2 GRÀCIA REPARACIONS

DISTRIBUCIÓ SUPERFÍCIE (M²)

Barris	Electrodomèstics	Automòbils	Altres	Total
GRÀCIA	1.313	25.258	2.984	29.555
VALLCARCA	267	8.103	767	9.137
Total Districte	**1.580**	**33.361**	**3.751**	**38.692**

Font: IAE 2003 Departament Estadística. Explotació Direcció Comerç i Consum

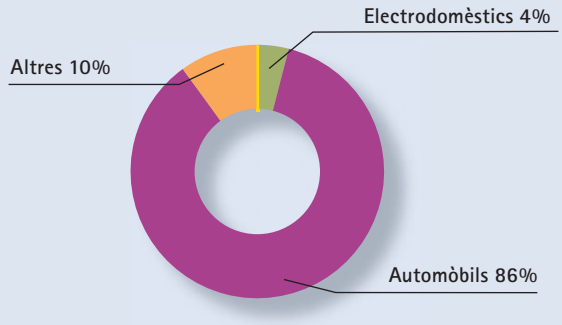

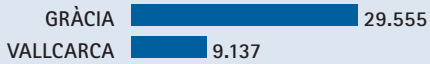

QUADRE 6.2.2.3 GRÀCIA REPARACIONS

SUPERFÍCIE MITJANA (M²)

Barris	Electrodomèstics	Automòbils	Altres
GRÀCIA	53	180	51
VALLCARCA	38	352	37
Total Districte	**49**	**205**	**47**

Font: IAE 2003 Departament Estadística. Explotació Direcció Comerç i Consum

QUADRE 6.2.3.1 GRÀCIA TRANSPORTS I COMUNICACIONS

LLICÈNCIES DE SERVEIS

Barris	Transports	Agències de viatges	Explotació aparcaments	Activitats auxiliars transports	Altres	Total
GRÀCIA	253	49	62	20	16	400
VALLCARCA	122	4	6	4	4	140
Total Districte	**375**	**53**	**68**	**24**	**20**	**540**

Font: IAE 2003 Departament Estadística. Explotació Direcció Comerç i Consum

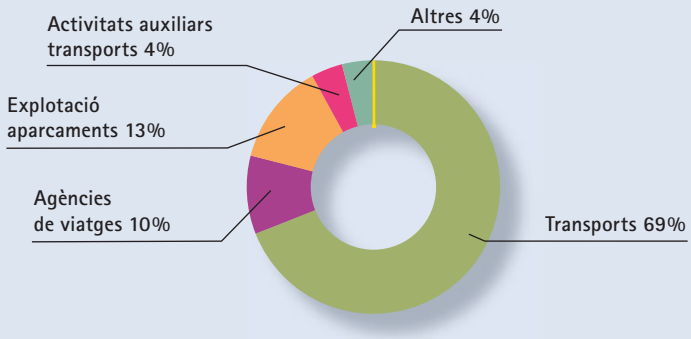

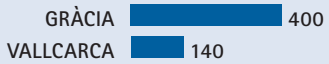

QUADRE 6.2.3.2 GRÀCIA TRANSPORTS I COMUNICACIONS

DISTRIBUCIÓ SUPERFÍCIE (M²)

Barris	Transports	Agències de viatges	Explotació aparcaments	Activitats auxiliars transports	Altres	Total
GRÀCIA	0	3.625	79.505	1.669	681	85.480
VALLCARCA	0	276	7.861	254	541	8.932
Total Districte	**0**	**3.901**	**87.366**	**1.923**	**1.222**	**94.412**

Font: IAE 2003 Departament Estadística. Explotació Direcció Comerç i Consum

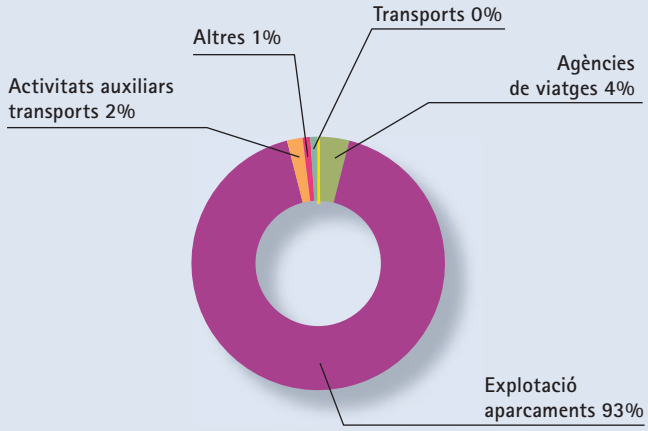

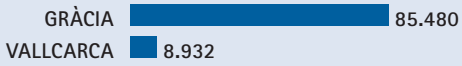

QUADRE 6.2.3.3 GRÀCIA TRANSPORTS I COMUNICACIONS

SUPERFÍCIE MITJANA (M^2)

Barris	Transports	Agències de viatges	Explotació aparcaments	Activitats auxiliars transports	Altres
GRÀCIA	0	74	0	83	43
VALLCARCA	0	69	1.310	64	135
Total Districte	**0**	**74**	**1.285**	**80**	**61**

Font: IAE 2003 Departament Estadística. Explotació Direcció Comerç i Consum

QUADRE 6.2.4.1 GRÀCIA FINANCES I ASSEGURANCES

LLICÈNCIES DE SERVEIS

Barris	Banca i caixes d'estalvi	Assegurances	Altres	Total
GRÀCIA	134	50	16	200
VALLCARCA	16	7	1	24
Total Districte	**150**	**57**	**17**	**224**

Font: IAE 2003 Departament Estadística. Explotació Direcció Comerç i Consum

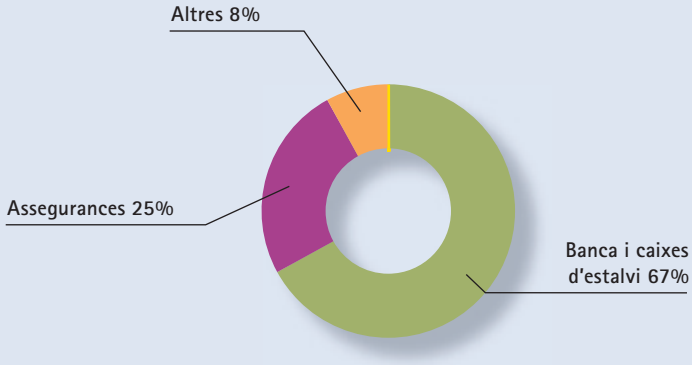

QUADRE 6.2.4.2 GRÀCIA FINANCES I ASSEGURANCES

DISTRIBUCIÓ SUPERFÍCIE (M²)

Barris	Banca i caixes d'estalvi	Assegurances	Altres	Total
GRÀCIA	39.287	7.189	3.476	49.952
VALLCARCA	3.658	297	81	4.036
Total Districte	**42.945**	**7.486**	**3.557**	**53.988**

Font: IAE 2003 Departament Estadística. Explotació Direcció Comerç i Consum

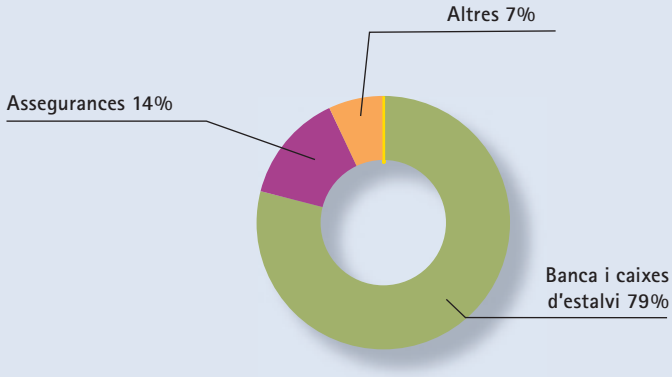

QUADRE 6.2.4.3 GRÀCIA FINANCES I ASSEGURANCES

SUPERFÍCIE MITJANA (M^2)

Barris	Banca i caixes d'estalvi	Assegurances	Altres
GRÀCIA	293	144	217
VALLCARCA	229	42	81
Total Districte	**286**	**131**	**209**

Font: IAE 2003 Departament Estadística. Explotació Direcció Comerç i Consum

QUADRE 6.2.5.1 GRÀCIA IMMOBILIÀRIES I SERVEIS

LLICÈNCIES DE SERVEIS

Barris	Activitats immobiliàries	Serveis jurídics i administratius	Publicitat i estudis de mercat	Serveis tècnics mobles	Lloguers béns immobles	Lloguers béns	Altres	Total
GRÀCIA	102	184	190	150	58	103	279	1.066
VALLCARCA	10	22	37	35	14	32	65	215
Total Districte	**112**	**206**	**227**	**185**	**72**	**135**	**344**	**1.281**

Font: IAE 2003 Departament Estadística. Explotació Direcció Comerç i Consum

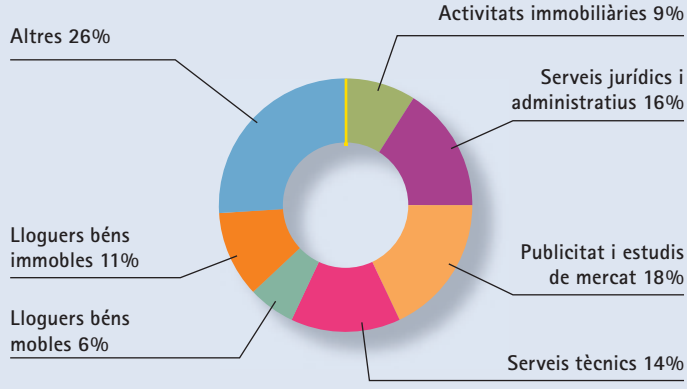

QUADRE 6.2.5.2 GRÀCIA IMMOBILIÀRIES I SERVEIS

DISTRIBUCIÓ SUPERFÍCIE (M²)

Barris	Activitats immobiliàries	Serveis jurídics i administratius	Publicitat i estudis de mercat	Serveis tècnics mobles	Lloguers béns immobles	Lloguers béns	Altres	Total
GRÀCIA	5.758	16.688	12.883	8.022	2.809	0	21.205	67.365
VALLCARCA	182	819	1.777	1.775	1.088	0	4.669	10.310
Total Districte	5.940	17.507	14.660	9.797	3.897	0	25.874	77.675

Font: IAE 2003 Departament Estadística. Explotació Direcció Comerç i Consum

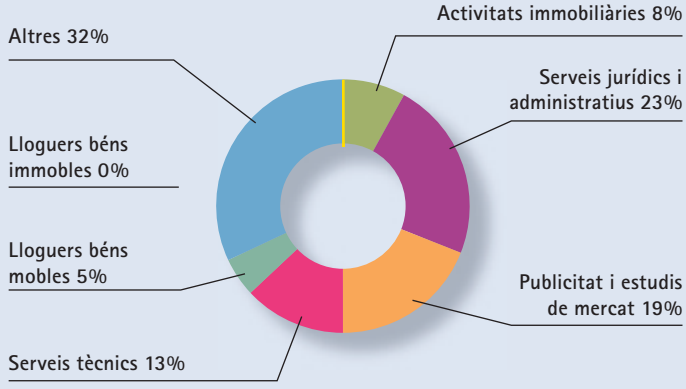

QUADRE 6.2.5.3 GRÀCIA IMMOBILIÀRIES I SERVEIS

SUPERFÍCIE MITJANA (M^2)

Barris	Activitats immobiliàries	Serveis jurídics i administratius	Publicitat i estudis de mercat	Serveis tècnics mobles	Lloguers béns immobles	Lloguers béns	Altres
GRÀCIA	56	91	68	53	48	0	76
VALLCARCA	18	37	48	51	78	0	72
Total Districte	**53**	**85**	**65**	**53**	**54**	**0**	**75**

Font: IAE 2003 Departament Estadística. Explotació Direcció Comerç i Consum

QUADRE 6.2.6.1 GRÀCIA MANTENIMENT, NETEJA I PROTECCIÓ

LLICÈNCIES DE SERVEIS

Barris	Manteniment, neteja i protecció
GRÀCIA	43
VALLCARCA	9
Total Districte	**52**

Font: IAE 2003 Departament Estadística. Explotació Direcció Comerç i Consum

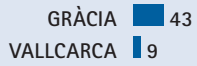

QUADRE 6.2.6.2 GRÀCIA MANTENIMENT, NETEJA I PROTECCIÓ

DISTRIBUCIÓ SUPERFÍCIE (M^2)

Barris	Manteniment, neteja i protecció
GRÀCIA	1.373
VALLCARCA	499
Total Districte	**1.872**

Font: IAE 2003 Departament Estadística. Explotació Direcció Comerç i Consum

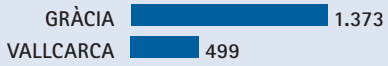

QUADRE 6.2.6.3 GRÀCIA MANTENIMENT, NETEJA I PROTECCIÓ

SUPERFÍCIE MITJANA (M^2)

Barris	Manteniment, neteja i protecció
GRÀCIA	32
VALLCARCA	55
Total Districte	**36**

Font: IAE 2003 Departament Estadística. Explotació Direcció Comerç i Consum

QUADRE 6.2.7.1 GRÀCIA ENSENYAMENT

LLICÈNCIES DE SERVEIS

Barris	Ensenyament
GRÀCIA	224
VALLCARCA	53
Total Districte	**277**

Font: IAE 2003 Departament Estadística. Explotació Direcció Comerç i Consum

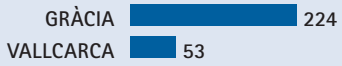

QUADRE 6.2.7.2 GRÀCIA ENSENYAMENT

DISTRIBUCIÓ SUPERFÍCIE (M²)

Barris	Ensenyament
GRÀCIA	52.518
VALLCARCA	18.044
Total Districte	**70.562**

Font: IAE 2003 Departament Estadística. Explotació Direcció Comerç i Consum

QUADRE 6.2.7.3 GRÀCIA ENSENYAMENT

SUPERFÍCIE MITJANA (M^2)

Barris	Ensenyament
GRÀCIA	234
VALLCARCA	340
Total Districte	**255**

Font: IAE 2003 Departament Estadística. Explotació Direcció Comerç i Consum

QUADRE 6.2.8.1 GRÀCIA SANITAT I ASSISTÈNCIA

LLICÈNCIES DE SERVEIS

Barris	Sanitat i assistència
GRÀCIA	164
VALLCARCA	79
Total Districte	**243**

Font: IAE 2003 Departament Estadística. Explotació Direcció Comerç i Consum

QUADRE 6.2.8.2 GRÀCIA SANITAT I ASSISTÈNCIA

DISTRIBUCIÓ SUPERFÍCIE (M^2)

Barris	Sanitat i assistència
GRÀCIA	43.304
VALLCARCA	45.035
Total Districte	**88.339**

Font: IAE 2003 Departament Estadística. Explotació Direcció Comerç i Consum

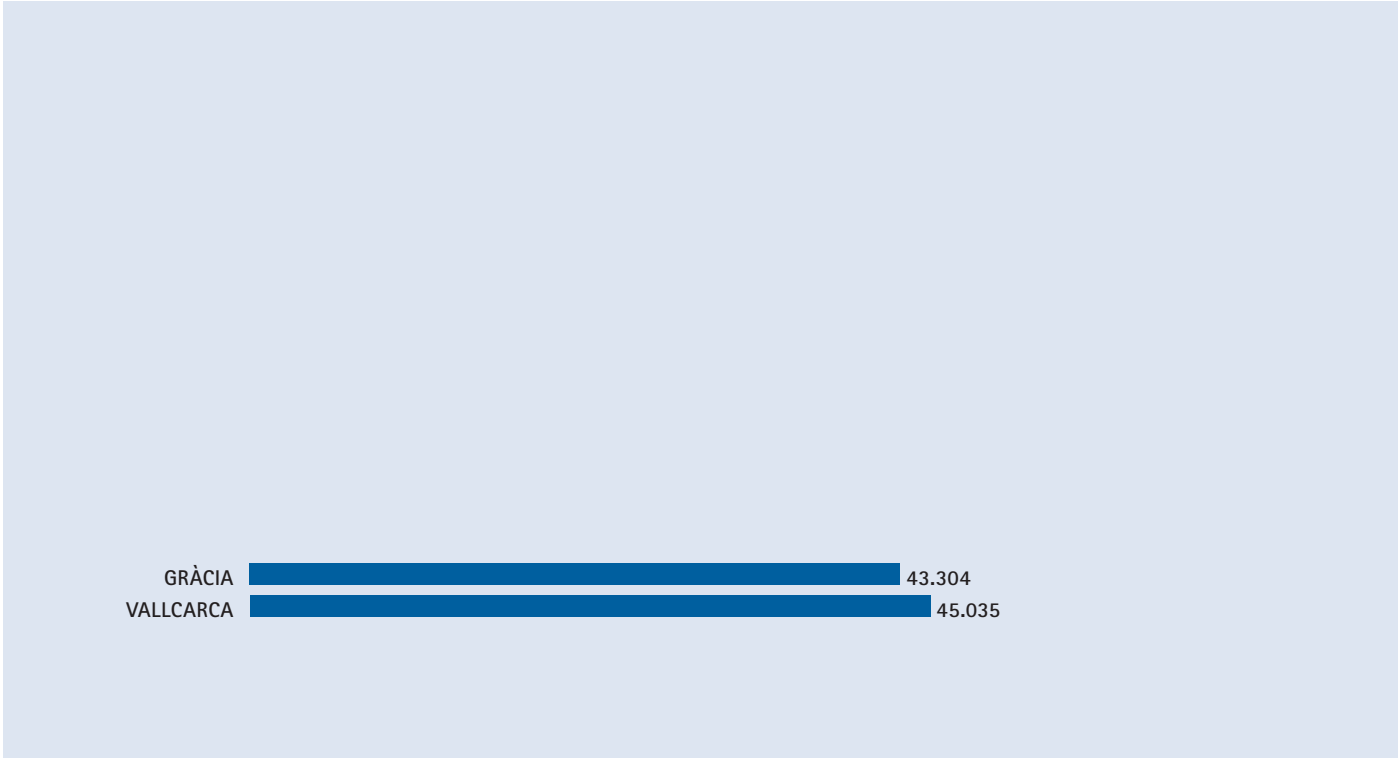

QUADRE 6.2.8.3 GRÀCIA SANITAT I ASSISTÈNCIA

SUPERFÍCIE MITJANA (M²)

Barris	Sanitat i assistència
GRÀCIA	264
VALLCARCA	570
Total Districte	**364**

Font: IAE 2003 Departament Estadística. Explotació Direcció Comerç i Consum

QUADRE 6.2.9.1 GRÀCIA ALTRES SERVEIS CULTURALS I PERSONALS

LLICÈNCIES DE SERVEIS

Barris	Cultura i lleure	Perruqueries i salons de bellesa	Serveis fotografia i fotocòpia	Altres serveis personals	Total
GRÀCIA	159	258	153	114	684
VALLCARCA	39	43	24	21	127
Total Districte	**198**	**301**	**177**	**135**	**811**

Font: IAE 2003 Departament Estadística. Explotació Direcció Comerç i Consum

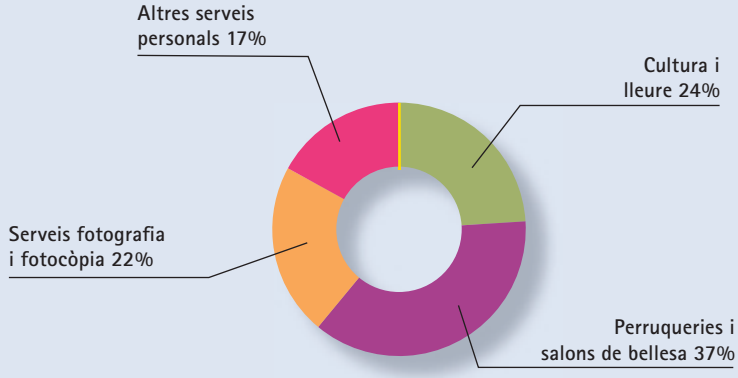

QUADRE 6.2.9.2 GRÀCIA ALTRES SERVEIS CULTURALS I PERSONALS

DISTRIBUCIÓ SUPERFÍCIE (M²)

Barris	Cultura i lleure	Perruqueries i salons de bellesa	Serveis fotografia i fotocòpia	Altres serveis personals	Total
GRÀCIA	27.392	12.052	8.709	6.357	54.510
VALLCARCA	19.455	1.482	1.473	1.205	23.615
Total Districte	**46.847**	**13.534**	**10.182**	**7.562**	**78.125**

Font: IAE 2003 Departament Estadística. Explotació Direcció Comerç i Consum

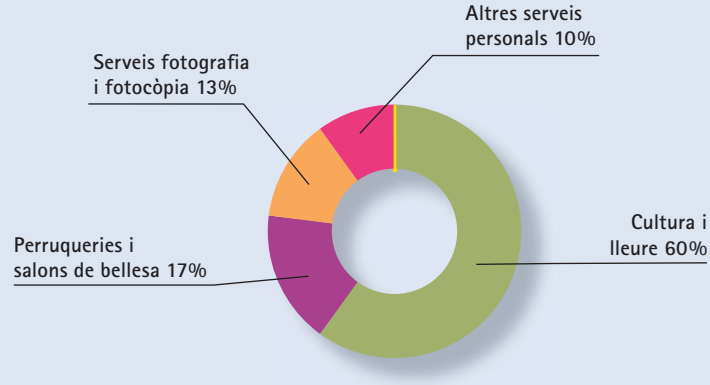

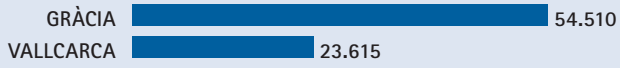

QUADRE 6.2.9.3 GRÀCIA ALTRES SERVEIS CULTURALS I PERSONALS

SUPERFÍCIE MITJANA (M^2)

Barris	Cultura i lleure	Perruqueries i salons de bellesa	Serveis fotografia i fotocòpia	Altres serveis personals
GRÀCIA	172	47	57	56
VALLCARCA	499	34	61	57
Total Districte	**237**	**45**	**58**	**56**

Font: IAE 2003 Departament Estadística. Explotació Direcció Comerç i Consum