

COMERÇ MINORISTA

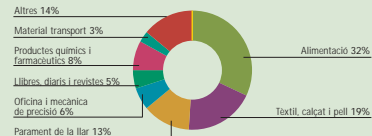
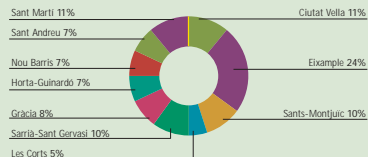
SERVEIS

BARCELONA 2002

LICENCIÉS DE COMERÇ MINORISTA 2002

	Alimentació	%	Textil, calçat i pell	%	Parament de la llar	%	Oficina i mecànica de precisió	%	Llibres, diaris i revistes	%	Productes químics i farmacèutics	%	Material transport	%	Altres	%	Total
CIUTAT VELLA	1.385	12	821	11	555	11	140	6	229	11	238	8	35	4	734	14	4.137
EIXAMPLE	2.364	20	1.793	25	1.323	27	682	31	559	28	636	22	258	27	1.348	27	8.963
SANTS-MONTJUIC	1.328	11	590	8	483	10	198	9	189	9	274	9	111	12	461	9	3.634
LES CORTS	521	4	284	4	232	5	162	7	114	6	144	5	72	7	221	4	1.750
SARRIÀ-SANT GERVASI	976	8	990	14	501	10	273	13	193	10	273	9	122	13	522	10	3.850
GRÀCIA	1.015	9	567	8	396	8	163	7	148	7	258	9	51	5	359	7	2.957
HORTA-GUINARDÓ	943	8	437	6	300	6	111	5	114	6	233	8	58	6	289	6	2.485
NOU BARRIS	986	8	505	7	334	7	93	4	118	6	225	8	54	6	297	6	2.612
SANT ANDREU	851	7	486	7	322	6	138	6	116	6	223	8	69	7	314	6	2.519
SANT MARTÍ	1.452	12	669	9	524	11	217	10	218	11	397	14	132	14	537	11	4.146
TOTAL	11.821	100	7.142	100	4.970	100	2.177	100	1.998	100	2.901	100	962	100	5.082	100	37.053

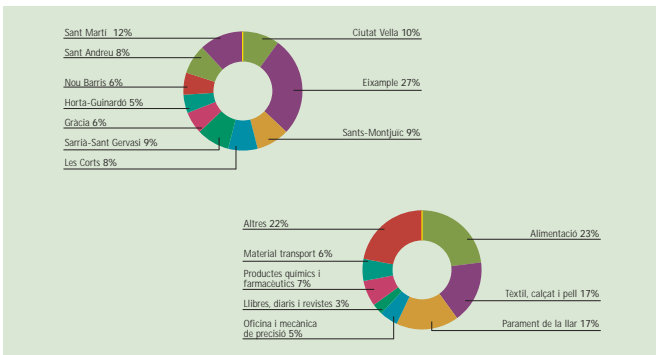
Font: IAE 2002 Departament Estadística. Explotació Direcció Comerç i Consum



DISTRIBUCIÓ SUPERFÍCIE (M²)

	Alimentació	Textil, calçat i pell	Parament de la llar	Oficina i mecànica de precisió	Llibres, diaris i revistes	Productes químics i farmacèutics	Material transport	Altres	Total
CIUTAT VELLA	56.846	102.357	53.069	11.868	11.852	18.691	3.524	73.363	331.570
EIXAMPLE	185.836	150.158	180.802	70.510	37.216	54.110	57.790	225.239	961.661
SANTS-MONTJUIC	91.210	37.071	59.550	12.986	6.377	32.381	27.107	52.315	318.997
LES CORTS	38.399	25.426	25.741	16.607	6.895	13.804	19.598	114.986	261.456
SARRIÀ-SANT GERVASI	68.952	73.074	54.548	18.520	10.024	18.059	19.376	42.271	304.824
GRÀCIA	56.252	36.804	39.312	10.777	6.096	18.664	7.592	24.025	199.522
HORTA-GUINARDÓ	52.369	22.583	28.459	5.338	3.489	15.190	7.699	19.974	155.101
NOU BARRIS	71.080	30.311	36.419	4.803	3.100	17.121	8.561	21.790	193.185
SANT ANDREU	65.455	43.478	37.512	10.887	3.669	22.086	17.947	77.585	278.619
SANT MARTÍ	100.341	66.701	60.794	22.129	8.156	38.320	31.486	101.749	429.676
TOTAL	786.740	587.963	576.206	184.425	96.874	248.426	200.680	753.297	3.434.611

Font: IAE 2002 Departament Estadística. Exploració Direcció Comerç i Consum

SUPERFÍCIE MITJANA (M²)

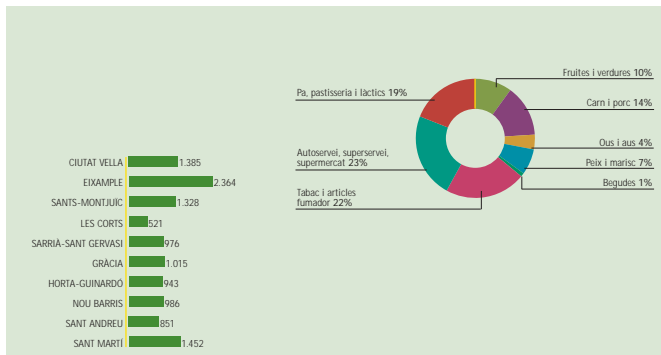
	Alimentació	Textil, calçat i pell	Parament de la llar	Oficina i mecànica de precisió	Llibres, diaris i revistes	Productes químics i farmacèutics	Material transport	Altres
CIUTAT VELLA	41	125	96	85	52	79	101	100
EIXAMPLE	79	84	137	103	67	85	224	167
SANTS-MONTJUIC	69	63	123	66	34	118	244	113
LES CORTS	74	90	111	103	60	96	272	520
SARRIÀ-SANT GERVASI	71	74	109	68	52	66	159	81
GRÀCIA	55	65	99	66	41	72	149	67
HORTA-GUINARDÓ	56	52	95	48	31	65	133	69
NOU BARRIS	72	60	109	52	26	76	159	73
SANT ANDREU	77	89	116	79	32	99	260	247
SANT MARTÍ	69	100	116	102	37	97	239	189
SUPERFÍCIE MITJANA	67	82	116	85	48	86	209	148

Font: IAE 2002 Departament Estadística. Exploració Direcció Comerç i Consum

NOMBRE DE LICÈNCIES DE COMERÇ MINORISTA

	Fruites i verdures	Carn i porc	Ous i aus	Peix i marisc	Begudes	Tabac i articles fumador	Autoservei, superservei, supermercat	Pà, pastisseria i làctics	Total
CIUTAT VELLA	138	194	54	122	17	296	332	232	1.385
EIXAMPLE	225	291	78	159	33	649	509	420	2.364
SANTS-MONTJUÏC	132	189	46	89	15	275	320	262	1.328
LES CORTS	39	49	14	25	5	163	113	113	521
SARRIA-SANT GERVASI	91	111	27	58	7	270	218	194	976
GRÀCIA	113	157	51	99	9	174	223	189	1.015
HORTA-GUINARDÓ	108	151	39	76	9	122	262	176	943
NOU BARRIS	132	169	41	78	10	119	214	223	986
SANT ANDREU	84	117	26	64	7	176	198	179	851
SANT MARTÍ	151	204	65	103	10	298	340	281	1.452
TOTAL	1.213	1.632	441	873	122	2.542	2.729	2.269	11.821

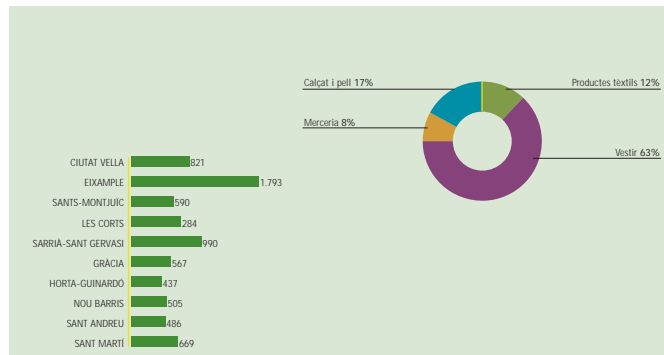
Font: IAE 2002 Departament Estadística. Exploració Direcció Comerç i Consum



NOMBRE DE LICÈNCIES DE COMERÇ MINORISTA

	Productes tèxtils	Vestir	Merceria	Calçat i pell	Total
CIUTAT VELLA	66	545	42	168	821
EIXAMPLE	183	1.173	135	302	1.793
SANTS-MONTJUÏC	102	341	53	94	590
LES CORTS	28	186	20	50	284
SARRIA-SANT GERVASI	105	668	57	160	990
GRÀCIA	55	362	49	101	567
HORTA-GUINARDÓ	62	260	48	67	437
NOU BARRIS	81	298	48	78	505
SANT ANDREU	68	290	46	82	486
SANT MARTÍ	92	417	54	106	669
TOTAL	842	4.540	552	1.208	7.142

Font: IAE 2002 Departament Estadística. Exploració Direcció Comerç i Consum

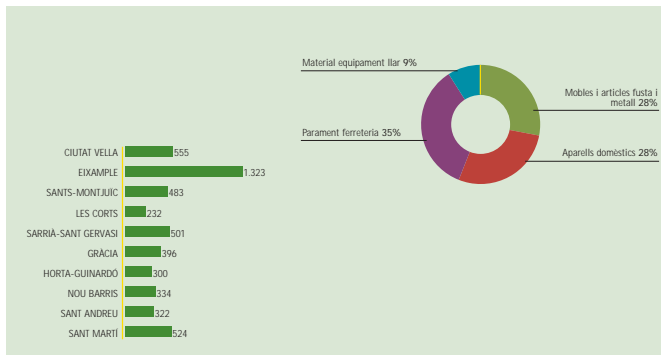


PARAMENT DE LA LLAR

NOMBRE DE LICÈNCIES DE COMERÇ MINORISTA

	Mobles i articles fusta i metall	Aparells domèstics	Parament ferreteria llar	Material equipament	Total
CIUTAT VELLA	84	127	322	22	555
EIXAMPLE	447	358	416	102	1.323
SANTS-MONTJUÏC	121	140	163	59	483
LES CORTS	75	68	76	13	232
SARRIA-SANT GERVASI	170	152	151	28	501
GRÀCIA	104	112	145	35	396
HORTA-GUINARDÓ	72	80	106	42	300
NOU BARRIS	100	96	106	32	334
SANT ANDREU	97	85	109	31	322
SANT MARTÍ	140	161	164	59	524
TOTAL	1.410	1.379	1.758	423	4.970

Font: IAE 2002 Departament Estadística. Exploració Direcció Comerç i Consum

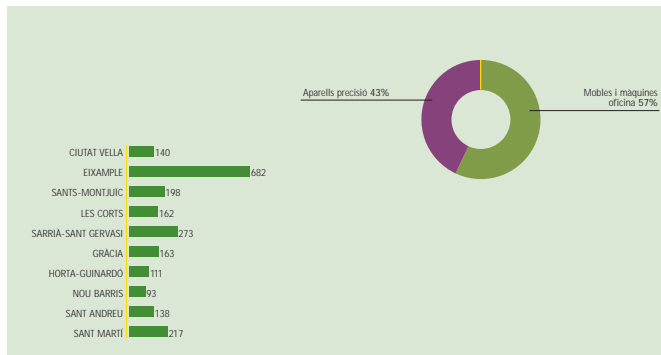


OFICINA I MECÀNICA DE PRECISIO

NOMBRE DE LICÈNCIES DE COMERÇ MINORISTA

	Mobles i màquines oficina	Aparells precisió	Total
CIUTAT VELLA	53	87	140
EIXAMPLE	440	242	682
SANTS-MONTJUÏC	121	77	198
LES CORTS	105	57	162
SARRIA-SANT GERVASI	165	108	273
GRÀCIA	73	90	163
HORTA-GUINARDÓ	58	53	111
NOU BARRIS	40	53	93
SANT ANDREU	67	71	138
SANT MARTÍ	120	97	217
TOTAL	1.242	935	2.177

Font: IAE 2002 Departament Estadística. Exploració Direcció Comerç i Consum

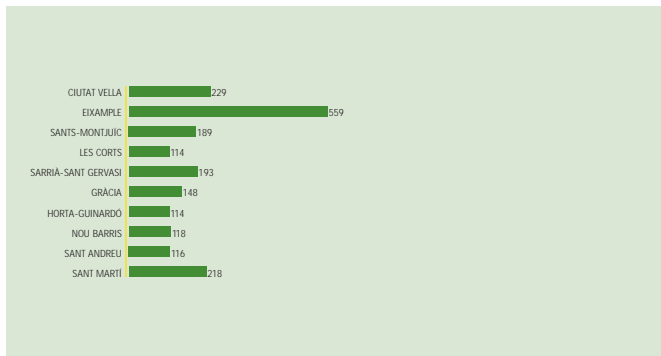


LLIBRES, DIARIS I REVISTES

NOMBRE DE LICENCIENCIES DE COMERÇ MINORISTA

	llibres i diaris
CIUTAT VELLA	229
EIXAMPLE	559
SANTS-MONTJUIC	189
LES CORTS	114
SARRIA-SANT GERVASI	193
GRÀCIA	148
HORTA-GUINARDO	114
NOU BARRIS	118
SANT ANDREU	116
SANT MARTÍ	218
TOTAL	1.998

Font: IAE 2002 Departament Estadística.
Exploració Direcció Comerç i Consum

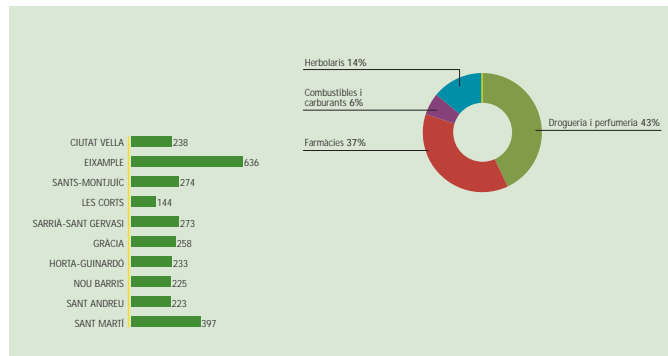


PRODUCTES QUÍMICS I FARMACÈUTICS

NOMBRE DE LICENCIENCIES DE COMERÇ MINORISTA

	Drogueria i perfumeria	Farmàcies	Combustibles i carburants	Herbolaris	Total
CIUTAT VELLA	114	90	3	31	238
EIXAMPLE	288	206	31	111	636
SANTS-MONTJUIC	93	98	33	50	274
LES CORTS	58	63	10	13	144
SARRIA-SANT GERVASI	128	108	9	28	273
GRÀCIA	114	90	9	45	258
HORTA-GUINARDO	94	105	11	23	233
NOU BARRIS	91	88	11	35	225
SANT ANDREU	78	91	16	38	223
SANT MARTÍ	168	145	40	44	397
TOTAL	1.226	1.084	173	418	2.901

Font: IAE 2002 Departament Estadística. Exploració Direcció Comerç i Consum

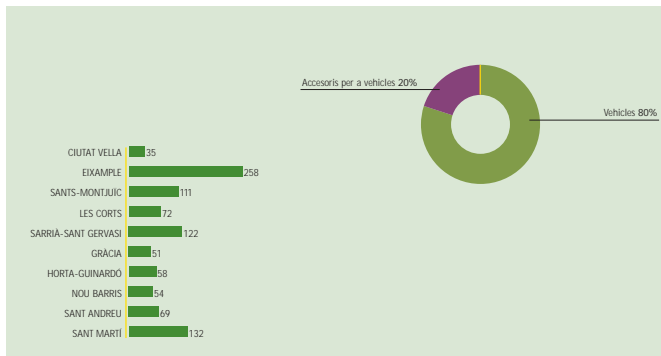


MATERIAL TRANSPORT

NOMBRE DE LICENCIENCIES DE COMERÇ MINORISTA

	Vehicles	Accessoris per a vehicles	Total
CIUTAT VELLA	29	6	35
EIXAMPLE	204	54	258
SANTS-MONTJUÏC	82	29	111
LES CORTS	60	12	72
SARRIA-SANT GERVAZI	109	13	122
GRÀCIA	43	8	51
HORTA-GUINARDÓ	46	12	58
NOU BARRIS	35	19	54
SANT ANDREU	57	12	69
SANT MARTÍ	105	27	132
TOTAL	770	192	962

Font: IAE 2002 Departament Estadística. Exploració Direcció Comerç i Consum

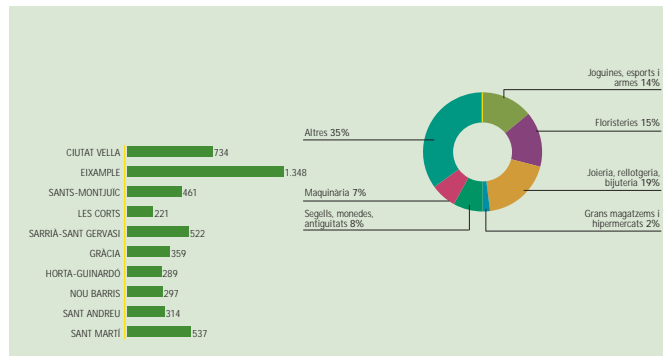


ALTRES

NOMBRE DE LICENCIENCIES DE COMERÇ MINORISTA

	Joguines, esports i armes	Floristeries	Joiery, rellotgeria, bijuteria	Grans magatzems i hipermercats	Segells, monedes, antiguitats	Maquinària	Altres	Total
CIUTAT VELLA	80	66	184	12	80	12	300	734
EIXAMPLE	165	154	253	24	180	80	492	1.348
SANTS-MONTJUÏC	69	78	69	12	6	44	183	461
LES CORTS	45	42	41	5	8	27	53	221
SARRIA-SANT GERVAZI	51	106	122	4	60	47	132	522
GRÀCIA	52	75	66	4	21	17	124	359
HORTA-GUINARDÓ	35	62	49	6	6	21	110	289
NOU BARRIS	56	56	60	5	2	24	94	297
SANT ANDREU	50	52	58	6	5	35	108	314
SANT MARTÍ	84	82	79	10	14	59	209	537
TOTAL	687	773	981	88	382	366	1.805	5.082

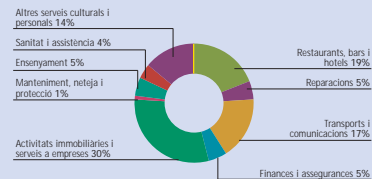
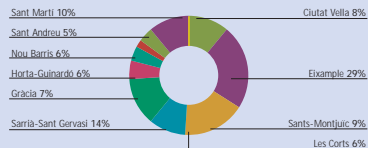
Font: IAE 2002 Departament Estadística. Exploració Direcció Comerç i Consum



LLICENCIES DE SERVEIS 2002

	Restaurants, bars i hotels	Reparacions	Transport i comunicacions	Finances i assegurances	Activitats immobiliàries i serveis empreses	Manteniment, neteja i protecció	Ensenyament	Sanitat i assistència	Altres Serveis culturals i personals	Total
CIUTAT VELLA	1.928	114	601	202	1.060	34	270	112	910	5.231
EIXAMPLE	2.828	615	1.797	1.141	7.861	192	1.029	740	2.333	18.536
SANTS-MONTJUIC	1.254	461	1.556	271	1.113	87	234	93	841	5.910
LES CORTS	609	172	424	308	1.788	54	253	109	534	4.251
SARRIA-SANT GERVASI	1.120	269	417	540	4.661	91	574	639	1.200	9.511
GRÀCIA	954	288	537	226	1.209	50	276	228	791	4.559
HORTA-GUINARDÓ	739	322	1.362	167	545	51	204	109	578	4.077
NOU BARRIS	795	298	1.489	165	336	37	158	76	579	3.933
SANT ANDREU	715	349	1.028	165	500	42	170	103	510	3.582
SANT MARTI	1.447	568	2.007	310	1.202	88	257	124	902	6.905
TOTAL	12.389	3.456	11.218	3.495	20.275	726	3.425	2.333	9.178	66.495

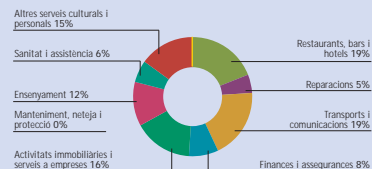
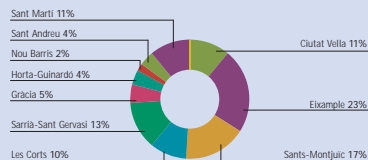
Font: UE 2002 Departament Estadística. Exploració Direcció Comerç i Consum



DISTRIBUCIÓ SUPERFÍCIE (M²)

	Restaurants, bars i hotels	Reparacions	Transport i comunicacions	Finances i assegurances	Activitats immobiliàries i serveis empreses	Manteniment, neteja i protecció	Ensenyament	Sanitat i assistència	Altres Serveis culturals i personals	Total
CIUTAT VELLA	521.913	7.851	293.320	50.863	85.718	802	112.596	23.685	225.936	1.322.684
EIXAMPLE	583.221	121.519	447.762	325.847	593.557	7.066	326.930	200.961	286.901	2.893.764
SANTS-MONJUIC	257.687	139.140	969.568	78.425	154.646	24.540	90.758	14.558	442.712	2.172.034
LES CORTS	255.490	32.539	134.991	127.676	181.083	3.528	136.409	72.463	340.493	1.284.672
SARRIÀ-SANT GERVASI	210.033	66.344	148.049	137.307	305.779	4.545	400.196	197.509	173.485	1.643.247
GRÀCIA	109.777	40.230	93.147	54.293	78.444	2.205	72.325	83.873	80.518	614.812
HORTA-GUINARDÓ	73.356	40.082	47.433	32.286	26.081	3.401	108.420	50.238	65.944	447.241
NOU BARRIS	64.589	35.764	37.604	30.317	20.335	1.309	50.949	17.182	48.445	306.494
SANT ANDREU	59.182	66.708	58.249	34.464	50.425	4.003	68.612	39.026	65.467	446.136
SANT MARTI	186.593	123.661	228.507	92.975	446.951	6.404	95.653	27.602	120.337	1.328.683
TOTAL	2.321.841	673.838	2.458.630	964.453	1.943.019	57.803	1.462.848	727.097	1.850.238	12.459.767

Font: IAE 2002 Departament Estadística. Exploració Direcció Comerç i Consum



SUPERFÍCIE MITJANA (M²)

	Restaurants, bars i hotels	Reparacions	Transport i comunicacions	Finances i assegurances	Activitats immobiliàries i serveis empreses	Manteniment, neteja i protecció	Ensenyament	Sanitat i assistència	Altres Serveis culturals i personals
CIUTAT VELLA	271	69	488	252	81	24	417	211	248
EIXAMPLE	206	198	249	286	76	37	318	272	123
SANTS-MONTJUIC	205	302	623	289	139	282	388	157	526
LES CORTS	420	189	318	415	101	65	539	665	638
SARRIA-SANT GERVASI	188	247	355	254	66	50	697	309	145
GRÀCIA	115	140	173	240	65	44	262	368	102
HORTA-GUINARDO	99	124	35	193	48	67	531	461	114
NOU BARRIS	81	120	25	184	61	35	322	226	84
SANT ANDREU	83	191	57	209	101	95	404	379	128
SANT MARTI	129	218	114	300	372	73	372	223	133
SUPERFÍCIE MITJANA	187	195	219	276	96	80	427	312	202

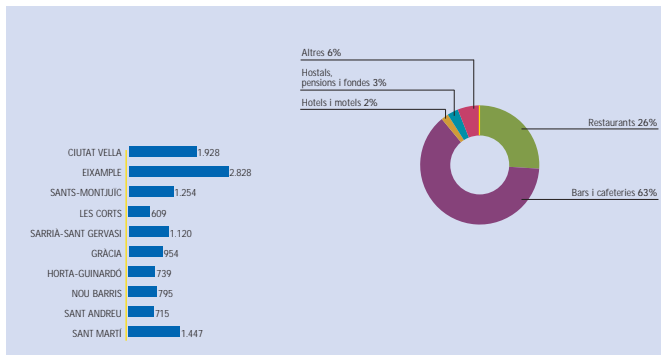
Font: IAE 2002 Departament Estadística. Explotació Direcció Comerç i Consum

RESTAURANTS, BARS I HOTELS

NOMBRE DE LICÈNCIES DE SERVEIS

	Restaurants	Bars i cafeteries	Hotels i motels	Hostals, pensions i fondes	Altres	Total
CIUTAT VELLA	520	1.048	70	149	141	1.928
EXAMPLE	928	1.610	55	84	151	2.828
SANTS-MONTJUIÇ	308	825	13	19	89	1.254
LES CORTS	195	350	16	2	46	609
SARRIA-SANT GERVASI	341	636	25	23	95	1.120
GRÀCIA	243	633	2	20	56	954
HORTA-GUINARDÓ	101	577	7	7	47	739
NOU BARRIS	85	656	1	2	51	795
SANT ANDREU	127	554	0	0	34	715
SANT MARTÍ	327	1.033	8	5	74	1.447
TOTAL	3.175	7.922	197	311	784	12.389

Font: IAE 2002 Departament Estadística. Exploració Direcció Comerç i Consum

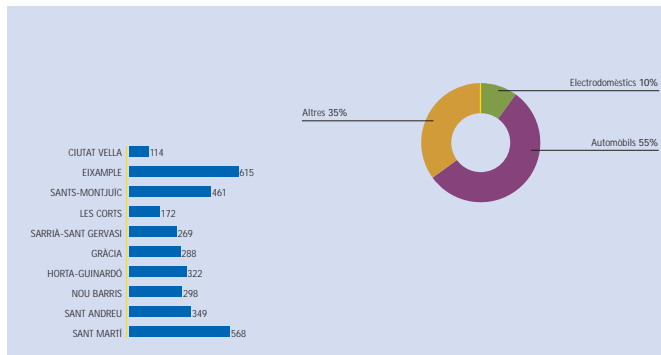


REPARACIONS

NOMBRE DE LICÈNCIES DE SERVEIS

	Electro- domèstics	Automòbils	Altres	Total
CIUTAT VELLA	14	25	75	114
EXAMPLE	56	323	236	615
SANTS-MONTJUIÇ	51	261	149	461
LES CORTS	14	97	61	172
SARRIA-SANT GERVASI	10	159	100	269
GRÀCIA	32	174	82	288
HORTA-GUINARDÓ	45	177	100	322
NOU BARRIS	41	177	80	298
SANT ANDREU	34	192	123	349
SANT MARTÍ	56	310	202	568
TOTAL	353	1.895	1.208	3.456

Font: IAE 2002 Departament Estadística. Exploració Direcció Comerç i Consum

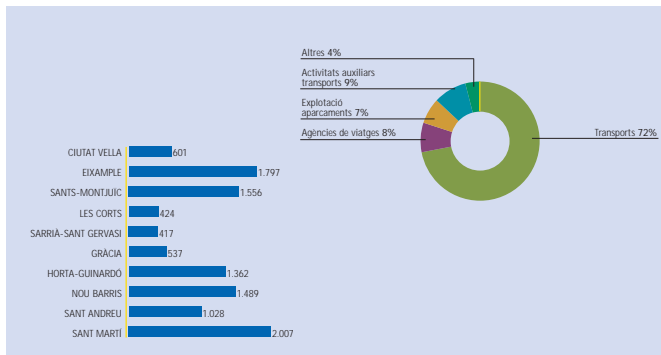


TRANSPORTS I COMUNICACIONS

NOMBRE DE LICÈNCIES DE SERVEIS

	Transports	Agències de viatges	Explotació aparcaments	Activitats auxiliars transports	Altres	Total
CIUTAT VELLA	252	65	63	194	27	601
EIXAMPLE	850	411	230	211	95	1.797
SANTS-MONTJUÏC	947	95	64	352	138	1.556
LES CORTS	265	58	53	24	24	424
SARRIA-SANT GERVASI	124	127	96	40	30	417
GRÀCIA	378	50	66	24	19	537
HORTA-GUINARDÓ	1.263	22	46	21	10	1.362
NOU BARRIS	1.425	16	29	12	7	1.489
SANT ANDREU	921	22	46	19	20	1.028
SANT MARTÍ	1.721	36	54	150	46	2.007
TOTAL	8.146	862	747	1.047	416	11.218

Font: IAE 2002 Departament Estadística. Explotació Direcció Comerç i Consum

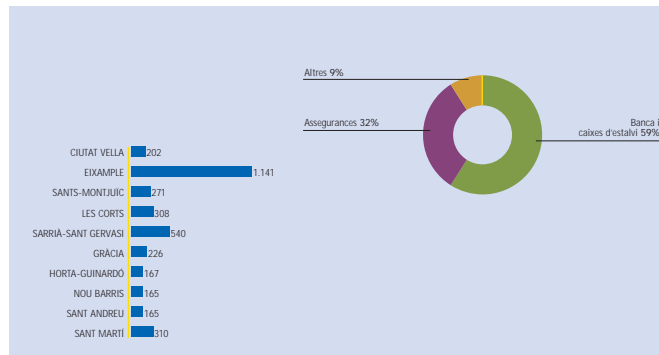


FINANÇES I ASSEGURANCES

NOMBRE DE LICÈNCIES DE SERVEIS

	Banca i caixes d'estalvi	Assegurances	Altres	Total
CIUTAT VELLA	123	37	42	202
EIXAMPLE	515	494	132	1.141
SANTS-MONTJUÏC	192	69	10	271
LES CORTS	165	111	32	308
SARRIA-SANT GERVASI	301	179	60	540
GRÀCIA	153	58	15	226
HORTA-GUINARDÓ	133	32	2	167
NOU BARRIS	137	25	3	165
SANT ANDREU	135	27	3	165
SANT MARTÍ	233	72	5	310
TOTAL	2.087	1.104	304	3.495

Font: IAE 2002 Departament Estadística. Explotació Direcció Comerç i Consum

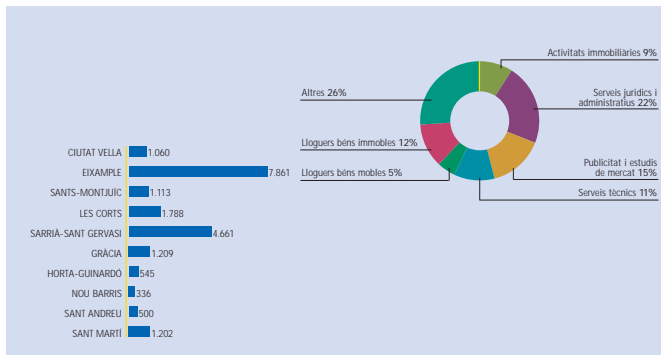


IMMOBILIÀRIES I SERVEIS A LES EMPRESES

NOMBRE DE LICÈNCIES DE SERVEIS

	Activitats immobiliàries	Serveis jurídics i administratius	Publicitat i estudis de mercat	Serveis tècnics	Lloguers béns mobles	Lloguers béns immobles	Altres	Total
CIUTAT VELLA	79	200	164	160	80	98	279	1.060
EIXAMPLE	740	2.077	1.155	773	279	918	1.919	7.861
SANTS-MONTJUÏC	99	158	161	113	127	87	368	1.113
LES CORTS	121	336	306	205	99	260	461	1.788
SARRIÀ-SANT GERVASI	356	921	755	587	149	830	1.063	4.661
GRÀCIA	109	185	227	172	65	112	339	1.209
HORTA-GUINARDÓ	71	69	85	58	54	44	164	545
NOU BARRIS	82	41	37	21	49	12	94	336
SANT ANDREU	61	82	74	49	62	52	120	500
SANT MARTÍ	114	151	170	174	125	110	358	1.202
TOTAL	1.832	4.220	3.134	2.312	1.089	2.523	5.165	20.275

Font: IAE 2002 Departament Estadística. Exploració Direcció Comerç i Consum

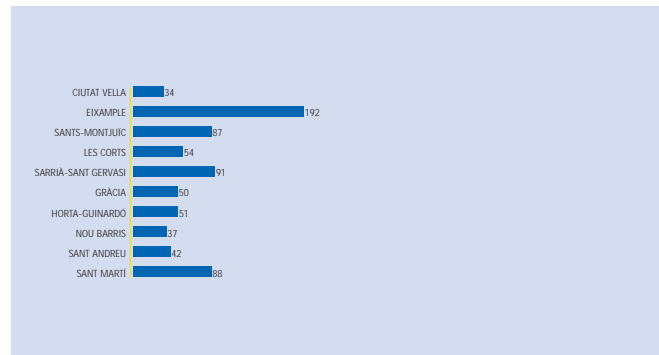


MANTENIMENT, NETEJA I PROTECCIÓ

NOMBRE DE LICÈNCIES DE SERVEIS

	Manteniment, neteja i protecció
CIUTAT VELLA	34
EIXAMPLE	192
SANTS-MONTJUÏC	87
LES CORTS	54
SARRIÀ-SANT GERVASI	91
GRÀCIA	50
HORTA-GUINARDÓ	51
NOU BARRIS	37
SANT ANDREU	42
SANT MARTÍ	88
TOTAL	726

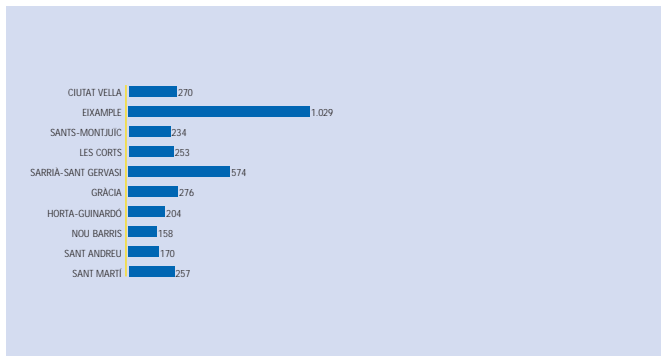
Font: IAE 2002 Departament Estadística. Exploració Direcció Comerç i Consum



Quadre B.15 SERVEIS 2002
ENSENYAMENT
NOMBRE DE LICÈNCIES DE SERVEIS

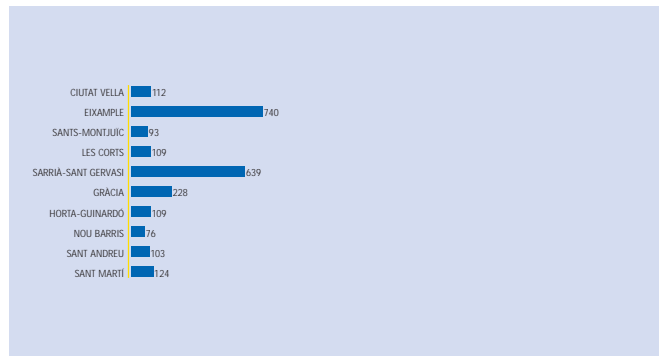
	Ensenyament
CIUTAT VELLA	270
EIXAMPLE	1.029
SANTS-MONTJUÏC	234
LES CORTS	253
SARRIA-SANT GERVASI	574
GRÀCIA	276
HORTA-GUINARDO	204
NOU BARRIS	158
SANT ANDREU	170
SANT MARTÍ	257
TOTAL	3.425

Font: IAE 2002 Departament Estadística. Exploració Direcció Comerç i Consum


Quadre B.16 SERVEIS 2002
SANITAT I ASSISTÈNCIA
NOMBRE DE LICÈNCIES DE SERVEIS

	Sanitat i assistència
CIUTAT VELLA	112
EIXAMPLE	740
SANTS-MONTJUÏC	93
LES CORTS	109
SARRIA-SANT GERVASI	639
GRÀCIA	228
HORTA-GUINARDO	109
NOU BARRIS	76
SANT ANDREU	103
SANT MARTÍ	124
TOTAL	2.333

Font: IAE 2002 Departament Estadística. Exploració Direcció Comerç i Consum



ALTRES SERVEIS CULTURALS I PERSONALS

NOMBRE DE LICÈNCIES DE SERVEIS

	Cultura i lleure	Perruqueries i salons de bellesa	Serveis fotografia i fotocòpia	Altres serveis personals	Total
CIUTAT VELLA	300	244	139	227	910
EIXAMPLE	663	764	378	528	2.333
SANTS-MONTJUÏC	186	357	142	156	841
LES CORTS	128	209	98	99	534
SARRIÀ-SANT GERVASI	279	457	236	228	1.200
GRÀCIA	169	310	184	128	791
HORTA-GUINARDÓ	87	312	108	71	578
NOU BARRIS	92	337	79	71	579
SANT ANDREU	83	265	89	73	510
SANT MARTÍ	174	437	151	140	902
TOTAL	2.161	3.692	1.604	1.721	9.178

Font: IAE 2002 Departament Estadística. Exploració Direcció Comerç i Consum

