

COMERÇ, MINORISTA

SERVEIS

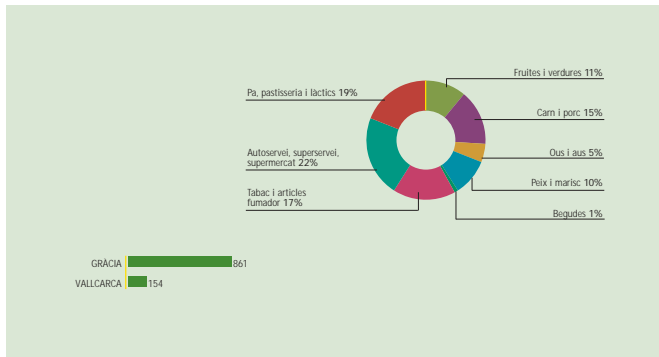
GRÀCIA 2002

ALIMENTACIÓ

NOMBRE DE LICÈNCIES DE COMERÇ MINORISTA

	Fruïtes i verdures	Carn i porc	Ous i aus	Peix i marisc	Begudes	Tabac i articles fumador	Autoservei, superservei, supermercat	Pa, pastisseria i làctics	Total
GRÀCIA	98	134	46	87	8	144	186	158	861
VALLCARCA	15	23	5	12	1	30	37	31	154
TOTAL DISTRICTE	113	157	51	99	9	174	223	189	1.015

Font: IAE 2002 Departament Estadística. Exploració Direcció Consum i Consum

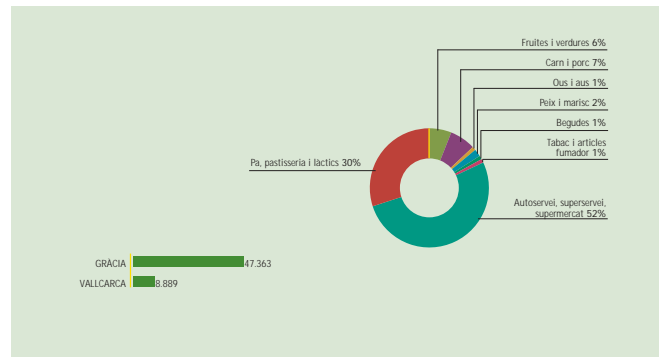


ALIMENTACIÓ

DISTRIBUCIÓ SUPERFÍCIE (M²)

	Fruïtes i verdures	Carn i porc	Ous i aus	Peix i marisc	Begudes	Tabac i articles fumador	Autoservei, superservei, supermercat	Pa, pastisseria i làctics	Total
GRÀCIA	2.755	3.472	634	1.092	466	627	23.572	14.745	47.363
VALLCARCA	614	380	29	300	15	160	5.011	2.380	8.889
TOTAL DISTRICTE	3.369	3.852	663	1.392	481	787	28.583	17.125	56.252

Font: IAE 2002 Departament Estadística. Exploració Direcció Consum i Consum



ALIMENTACIÓ

SUPERFÍCIE MITJANA (M²)

	Fruïtes i verdures	Carn i porc	Ous i aus	Peix i marisc	Begudes	Tabac i articles fumador	Autoservei, superservei, supermercat	Pa, pastisseria i factics
GRÀCIA	28	26	14	13	58	4	127	93
VALLCARCA	41	17	6	25	15	5	135	77
TOTAL DISTRICTE	30	25	13	14	53	5	128	91

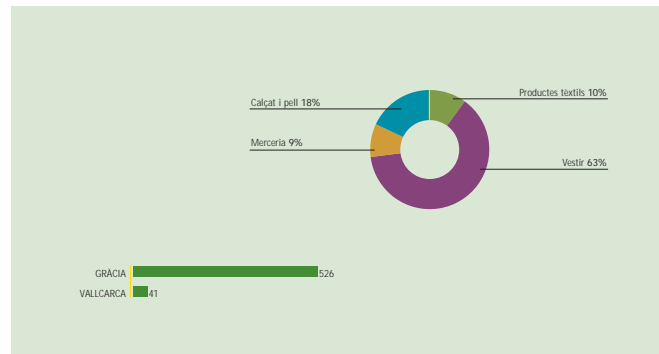
Font: IAE 2002 Departament Estadística. Exploració Direcció Consum i Consum

TEXTIL, CALÇAT I PELL

NOMBRE DE LICÈNCIES DE COMERÇ MINORISTA

	Productes tèxtils	Vestir	Merceria	Calçat i pell	Total
GRÀCIA	49	341	42	94	526
VALLCARCA	6	21	7	7	41
TOTAL DISTRICTE	55	362	49	101	567

Font: IAE 2002 Departament Estadística. Exploració Direcció Consum i Consum



TEXTIL, CALÇAT I PELL

DISTRIBUCIÓ SUPERFÍCIE (M²)

	Productes textils	Vestir	Merceria	Calçat i pell	Total
GRÀCIA	2.748	23.840	1.354	7.673	35.615
VALLCARCA	114	622	154	299	1.189
TOTAL DISTRICTE	2.862	24.462	1.508	7.972	36.804

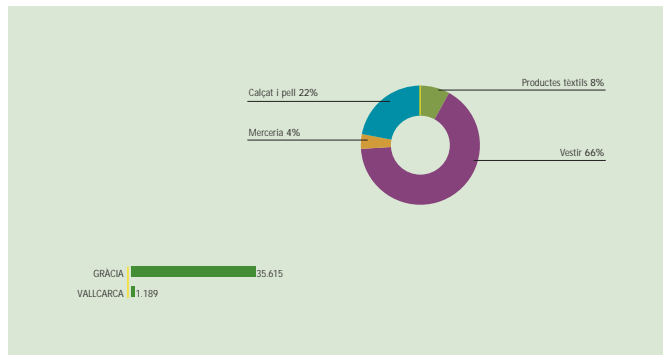
Font: IAE 2002 Departament Estadística, explotació Direcció Consum i Consum

TEXTIL, CALÇAT I PELL

SUPERFÍCIE MITJANA (M²)

	Productes textils	Vestir	Merceria	Calçat i pell
GRÀCIA	56	70	32	82
VALLCARCA	19	30	22	43
TOTAL DISTRICTE	52	68	31	79

Font: IAE 2002 Departament Estadística, explotació Direcció Consum i Consum

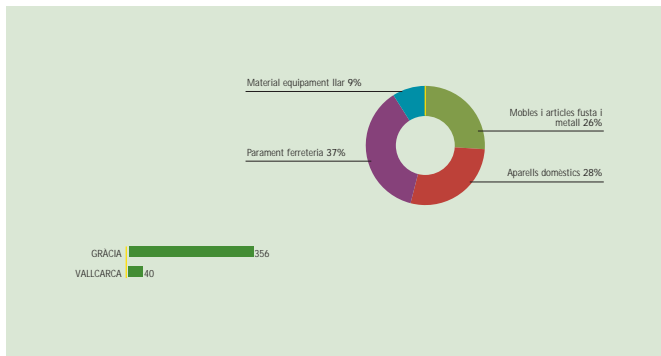


PARAMENT DE LA LLAR

NOMBRE DE LICÈNCIES DE COMERÇ MINORISTA

	Mobles i articles fusta i metall	Aparells domèstics	Parament ferreteria llar	Material equipament	Total
GRÀCIA	94	102	128	32	356
VALLCARCA	10	10	17	3	40
TOTAL DISTRICTE	104	112	145	35	396

Font: IAE 2002 Departament Estadística. Exploració Direcció Consum i Consum

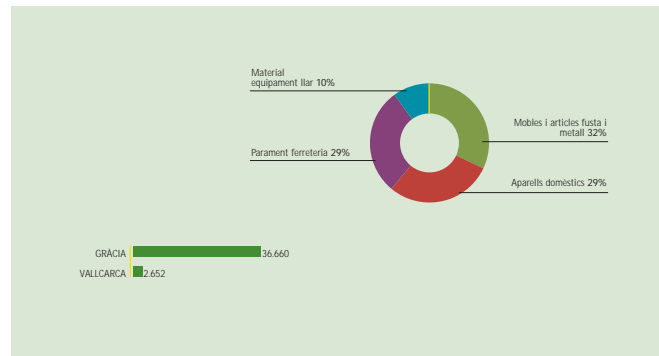


PARAMENT DE LA LLAR

DISTRIBUCIÓ SUPERFÍCIE (M²)

	Mobles i articles fusta i metall	Aparells domèstics	Parament ferreteria llar	Material equipament	Total
GRÀCIA	11.724	10.834	10.788	3.314	36.660
VALLCARCA	811	655	740	446	2.652
TOTAL DISTRICTE	12.535	11.489	11.528	3.760	39.312

Font: IAE 2002 Departament Estadística. Exploració Direcció Consum i Consum



PARAMENT DE LA LLAR

SUPERFÍCIE MITJANA (M²)

	Mobles i articles fusta i metall	Aparells domèstics	Parament ferreteria i bar	Material equipament
GRÀCIA	125	106	84	104
VALLCARCA	81	66	44	149
TOTAL DISTRICTE	121	103	80	107

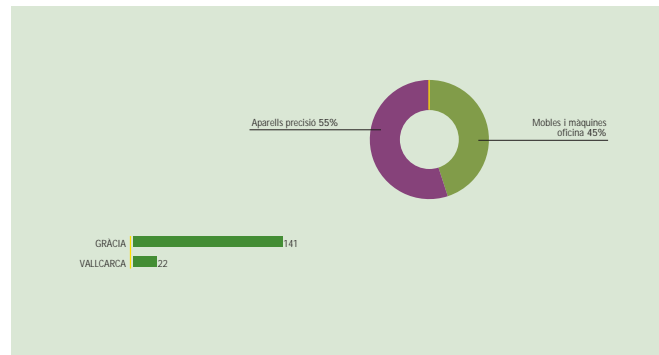
Font: IAE 2002 Departament Estadística. Explotació Direcció Consum i Consum

OFICINA I MECÀNICA DE PRECISIÓ

NOMBRE DE LICENCIES DE COMERÇ MINORISTA

	Mobles i màquines oficina	Aparells precisió	Total
GRÀCIA	61	80	141
VALLCARCA	12	10	22
TOTAL DISTRICTE	73	90	163

Font: IAE 2002 Departament Estadística. Explotació Direcció Consum i Consum



DISTRIBUCIÓ SUPERFÍCIE (M²)

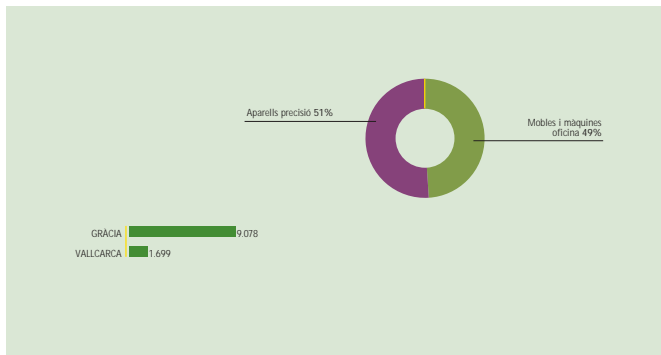
	Mobles i màquines oficina	Aparells precisió	Total
GRÀCIA	4.033	5.045	9.078
VALLCARCA	1.202	497	1.699
TOTAL DISTRICTE	5.235	5.542	10.777

Font: IAE 2002 Departament Estadística. Explotació Direcció Consum i Consum

SUPERFÍCIE MITJANA (M²)

	Mobles i màquines oficina	Aparells precisió
GRÀCIA	66	63
VALLCARCA	100	50
TOTAL DISTRICTE	72	62

Font: IAE 2002 Departament Estadística. Explotació Direcció Consum i Consum



Quadre 6.5 NÚMERS MINORISTA 2002
LLIBRES, DIARIS I REVISTES

NOMBRE DE LICENCIAS DE COMERÇ MINORISTA

	Libres i diaris
GRÀCIA	122
VALLCARCA	26
TOTAL DISTRICTE	148

Font: IAE 2002 Departament Estadística.
Exploració Direcció Comerç i Consum



Quadre 6.5 NÚMERS MINORISTA 2002
LLIBRES, DIARIS I REVISTES

DISTRIBUCIÓ SUPERFÍCIE (M²)

	Libres i diaris
GRÀCIA	5.438
VALLCARCA	658
TOTAL DISTRICTE	6.096

Font: IAE 2002 Departament Estadística.
Exploració Direcció Comerç i Consum



LLIBRES, DIARIS I REVISTES

SUPERFÍCIE MITJANA (M²)

	LLibres i diaris
GRÀCIA	45
VALLCARCA	25
TOTAL DISTRICTE	41

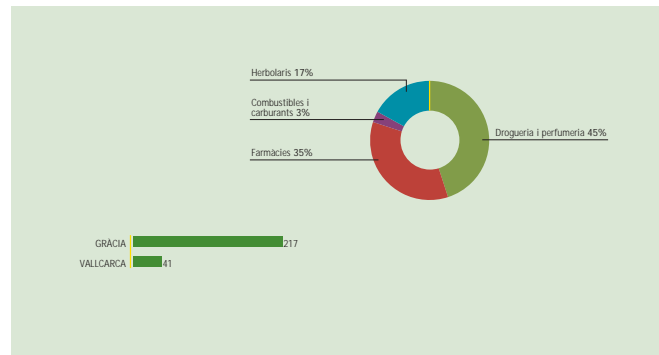
Font: IAE 2002 Departament Estadística.
Exploració Direcció Comerç i Consum

PRODUCTES QUÍMICS I FARMACEÚTICS

NOMBRE DE LICENCIAS DE COMERÇ MINORISTA

	Drogueria i perfumeria	Farmàcies	Combustibles i carburants	Herbolaris	Total
GRÀCIA	104	67	5	41	217
VALLCARCA	10	23	4	4	41
TOTAL DISTRICTE	114	90	9	45	258

Font: IAE 2002 Departament Estadística. Exploració Direcció Consum i Consum



PRODUCTES QUÍMICS I FARMACEÛTICS

DISTRIBUCIÓ SUPERFÍCIE (M²)

	Drogueria i perfumeria	Farmàcies	Combustibles i carburants	Herbolaris	Total
GRÀCIA	7.072	5.807	409	1.919	15.207
VALLCARCA	700	1.603	887	267	3.457
TOTAL DISTRICTE	7.772	7.410	1.296	2.186	18.664

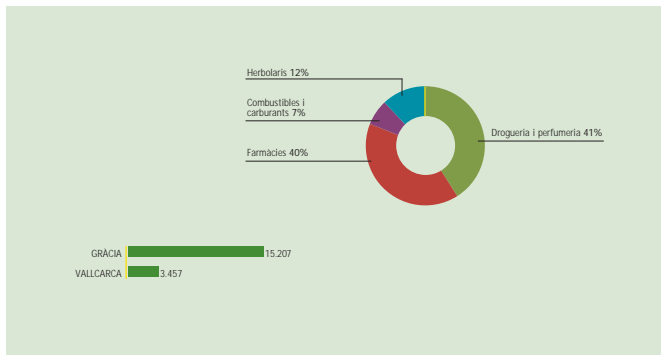
Font: IAE 2002 Departament Estadística, explotació Direcció Consum i Consum

PRODUCTES QUÍMICS I FARMACEÛTICS

SUPERFÍCIE MITJANA (M²)

	Drogueria i perfumeria	Farmàcies	Combustibles i carburants	Herbolaris
GRÀCIA	68	87	82	47
VALLCARCA	70	70	222	67
TOTAL DISTRICTE	68	82	144	49

Font: IAE 2002 Departament Estadística, explotació Direcció Consum i Consum

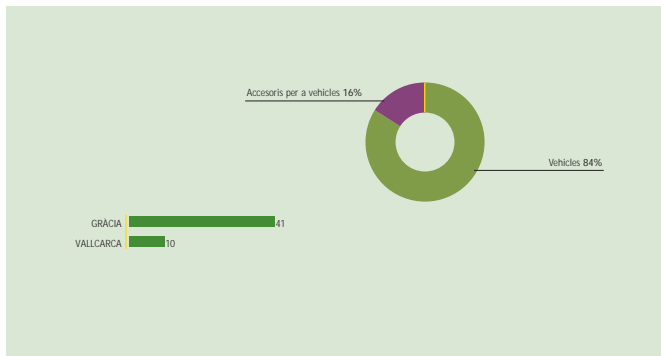


MATERIAL TRANSPORT

NOMBRE DE LICÈNCIES DE COMERÇ MINORISTA

	Vehicles	Accesoris per a vehicles	Total
GRÀCIA	33	8	41
VALLCARCA	10	0	10
TOTAL DISTRICTE	43	8	51

Font: IAE 2002 Departament Estadística. Exploració Direcció Consum i Consum

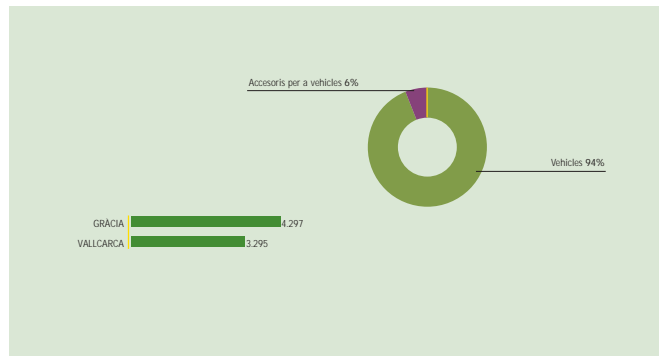


MATERIAL TRANSPORT

DISTRIBUCIÓ SUPERFÍCIE (M²)

	Vehicles	Accesoris per a vehicles	Total
GRÀCIA	3.862	435	4.297
VALLCARCA	3.295	0	3.295
TOTAL DISTRICTE	7.157	435	7.592

Font: IAE 2002 Departament Estadística. Exploració Direcció Consum i Consum



MATERIAL TRANSPORT

SUPERFICIE MITJANA (M²)

	Vehicles	Accesoris per a vehicles
GRÀCIA	117	54
VALLCARCA	330	0
TOTAL DISTRICTE	166	54

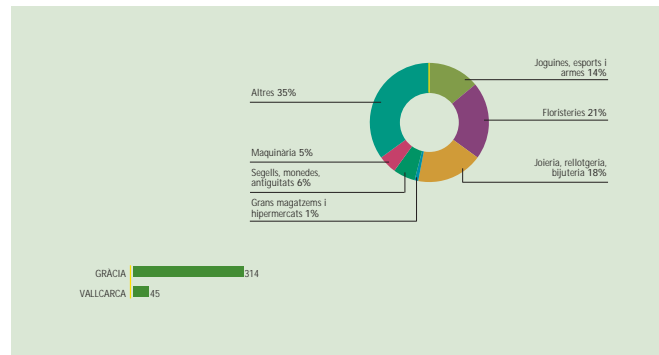
Font: IAE 2002 Departament Estadística. Exploració Direcció Consum i Consum

ALTRES

NOMBRE DE LICENCIAS DE COMERÇ MINORISTA

	Joguines, esports i armes	Floristeries	Jokeria, rellotgeria, bijuteria	Grans magatzems i hipermercats	Segells, monedes, antiguitats	Maquinària Total	Altres	Total
GRÀCIA	47	60	59	4	21	16	107	314
VALLCARCA	5	15	7	0	0	1	17	45
TOTAL DISTRICTE	52	75	66	4	21	17	124	359

Font: IAE 2002 Departament Estadística. Exploració Direcció Consum i Consum



Quadre 6.8.

ALTRES

DISTRIBUCIÓ SUPERFÍCIE (M²)

	Joguines, esports i armes	Floristeries	Joièria, rellotgeria, bijuteria	Grans magatzems i hipermercats	Segells, monedes, antiguitats	Maquinària	Altres	Total
GRÀCIA	3.763	2.945	1.824	933	1.113	643	10.382	21.603
VALLCARCA	239	1.110	189	0	0	22	862	2.422
TOTAL DISTRICTE	4.002	4.055	2.013	933	1.113	665	11.244	24.025

Font: IAE 2002 Departament Estadística. Exploració Direcció Consum i Consum

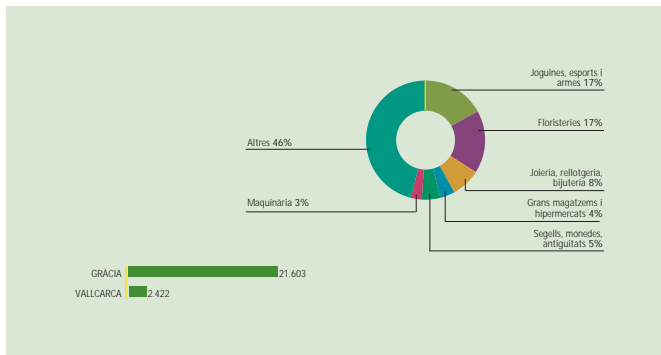
Quadre 6.8.2.

ALTRES

SUPERFÍCIE MITJANA (M²)

	Joguines, esports i armes	Floristeries	Joièria, rellotgeria, bijuteria	Grans magatzems i hipermercats	Segells, monedes, antiguitats	Maquinària	Altres
GRÀCIA	80	49	31	233	53	40	97
VALLCARCA	48	74	27	0	0	22	51
TOTAL DISTRICTE	77	54	31	233	53	39	91

Font: IAE 2002 Departament Estadística. Exploració Direcció Consum i Consum

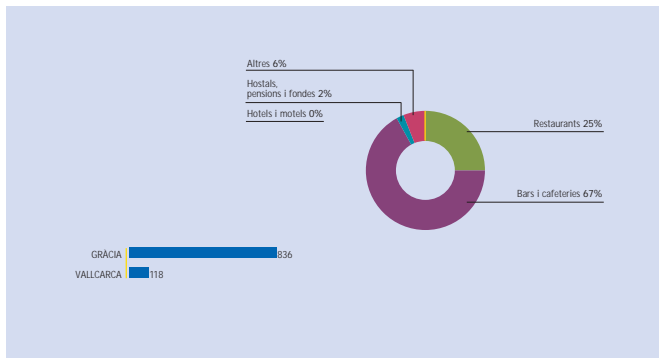


RESTAURANTS, BARS I HOTELS

NOMBRE DE LICÈNCIES DE SERVEIS

	Restaurants	Bars i cafeteries	Hotels i motels	Hostals, pensions i fondes	Altres	Total
GRÀCIA	218	551	0	17	50	836
VALLCARCA	25	82	2	3	6	118
TOTAL DISTRICTE	243	633	2	20	56	954

Font: IAE 2002 Departament Estadística. Exploració Direcció Consum i Consum

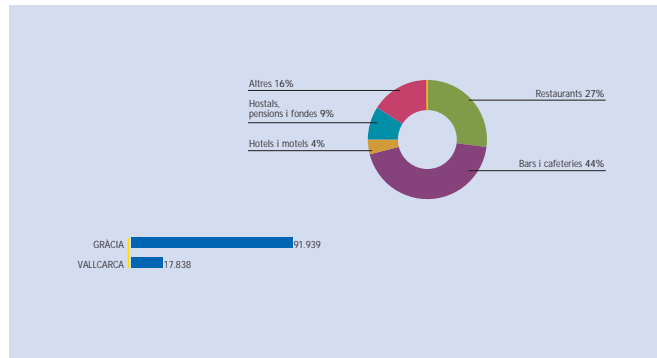


RESTAURANTS, BARS I HOTELS

DISTRIBUCIÓ SUPERFÍCIE (M²)

	Restaurants	Bars i cafeteries	Hotels i motels	Hostals, pensions i fondes	Altres	Total
GRÀCIA	26.310	42.922	0	5.220	17.487	91.939
VALLCARCA	3.467	5.518	4.098	4.316	439	17.838
TOTAL DISTRICTE	29.777	48.440	4.098	9.536	17.926	109.777

Font: IAE 2002 Departament Estadística. Exploració Direcció Consum i Consum



RESTAURANTS, BARS I HOTELS

SUPERFÍCIE MITJANA (M²)

	Restaurants	Bars i cafeteries	Hotels i motels	Hostals, pensions i fondes	Altres
GRÀCIA	121	78	0	307	350
VALLCARCA	139	67	2.049	1.439	73
TOTAL DISTRICTE	123	77	2.049	477	320

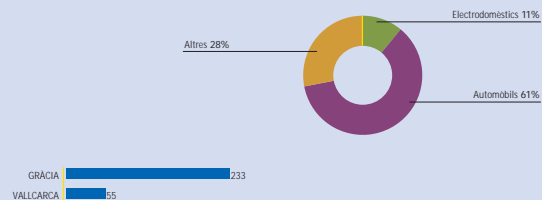
Font: IAE 2002 Departament Estadística. Explotació Direcció Consum i Consum

REPARACIONS

NOMBRE DE LICÈNCIES DE SERVEIS

	Electro- domèstics	Automòbils	Altres	Total
GRÀCIA	24	147	62	233
VALLCARCA	8	27	20	55
TOTAL DISTRICTE	32	174	82	288

Font: IAE 2002 Departament Estadística. Explotació Direcció Consum i Consum



REPARACIONS

DISTRIBUCIÓ SUPERFÍCIE (M²)

	Electro- domèstics	Automòbils	Altres	Total
GRÀCIA	1.284	26.263	3.185	30.732
VALLCARCA	277	8.466	755	9.498
TOTAL DISTRICTE	1.561	34.729	3.940	40.230

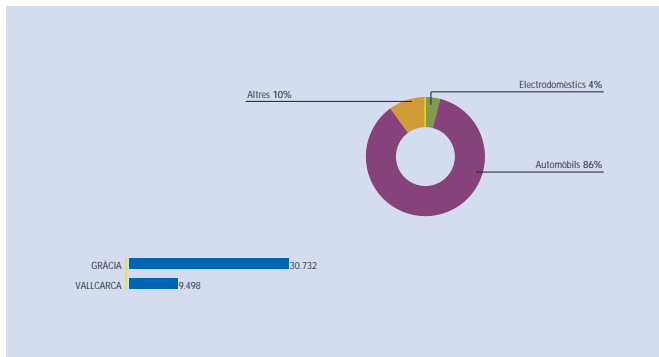
Font: IAE 2002 Departament Estadística. Exploració Direcció Consum i Consum

REPARACIONS

SUPERFÍCIE MITJANA (M²)

	Electro- domèstics	Automòbils	Altres
GRÀCIA	54	179	51
VALLCARCA	35	314	38
TOTAL DISTRICTE	49	200	48

Font: IAE 2002 Departament Estadística. Exploració Direcció Consum i Consum

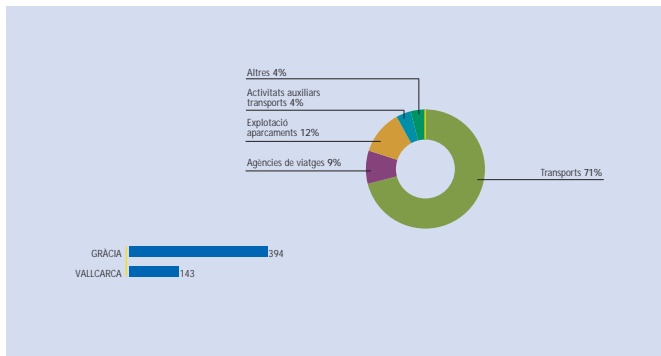


TRANSPORTS I COMUNICACIONS

NOMBRE DE LICÈNCIES DE SERVEIS

	Transports	Agències de viatges	Explotació aparcaments	Activitats auxiliars transports	Altres	Total
GRÀCIA	252	46	60	20	16	394
VALLCARCA	126	4	6	4	3	143
TOTAL DISTRICTE	378	50	66	24	19	537

Font: IAE 2002 Departament Estadística. Explotació Direcció Consum i Consum

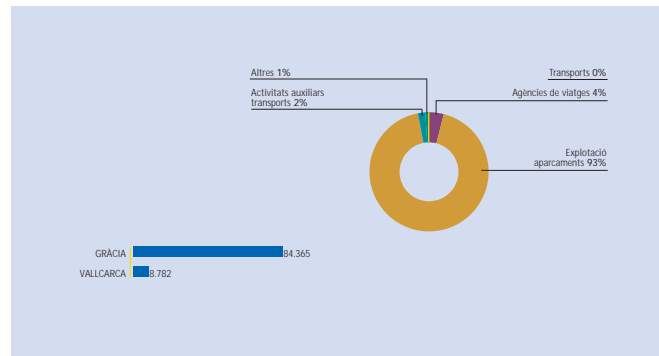


TRANSPORTS I COMUNICACIONS

DISTRIBUCIÓ SUPERFÍCIE (M²)

	Transports	Agències de viatges	Explotació aparcaments	Activitats auxiliars transports	Altres	Total
GRÀCIA	0	3.403	78.582	1.719	661	84.365
VALLCARCA	0	276	7.861	254	391	8.782
TOTAL DISTRICTE	0	3.679	86.443	1.973	1.052	93.147

Font: IAE 2002 Departament Estadística. Explotació Direcció Consum i Consum



TRANSPORTS I COMUNICACIONS

SUPERFÍCIE MITJANA (M²)

	Transports	Agències de viatges	Explotació aparcaments	Activitats auxiliars transports	Altres
GRÀCIA	0	74	0	86	41
VALLCARCA	0	69	1.310	64	130
TOTAL DISTRICTE	0	74	1.310	82	55

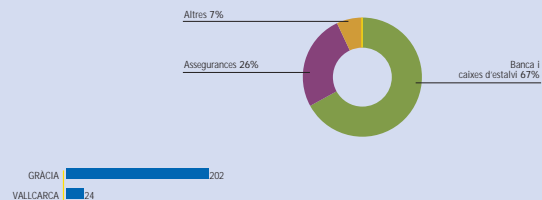
Font: IAE 2002 Departament Estadística. Explotació Direcció Consum i Consum

FINANCES I ASSEGURANCES

NOMBRE DE LICÈNCIES DE SERVEIS

	Banca i caixes d'estalvi	Assegurances	Altres	Total
GRÀCIA	137	51	14	202
VALLCARCA	16	7	1	24
TOTAL DISTRICTE	153	58	15	226

Font: IAE 2002 Departament Estadística. Explotació Direcció Consum i Consum



DISTRIBUCIÓ SUPERFÍCIE (M²)

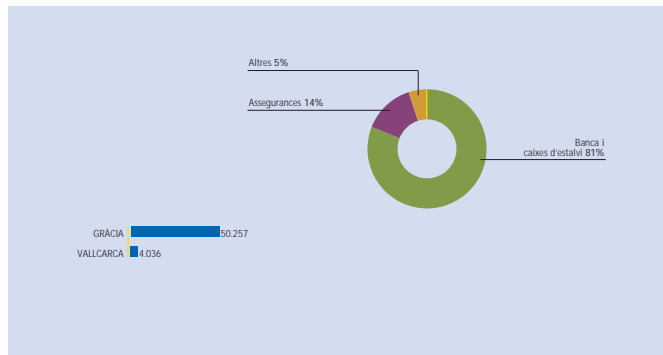
	Banca i caixes d'estalvi	Assegurances	Altres	Total
GRÀCIA	40.012	7.534	2.711	50.257
VALLCARCA	3.658	297	81	4.036
TOTAL DISTRICTE	43.670	7.831	2.792	54.293

Font: IAE 2002 Departament Estadística. Exploració Direcció Consum i Consum

SUPERFÍCIE MITJANA (M²)

	Banca i caixes d'estalvi	Assegurances	Altres
GRÀCIA	292	148	194
VALLCARCA	229	42	81
TOTAL DISTRICTE	285	135	186

Font: IAE 2002 Departament Estadística. Exploració Direcció Consum i Consum

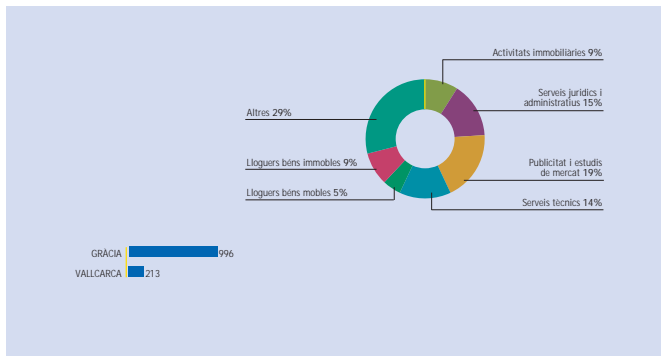


IMMOBILIÀRIES I SERVEIS A LES EMPRESES

NOMBRE DE LICÈNCIES DE SERVEIS

	Activitats immobiliàries	Serveis jurídics i administratius	Publicitat i estudis de mercat	Serveis tècnics	Lloguers béns mobles	Lloguers béns immobles	Altres	Total
GRÀCIA	97	164	189	139	51	81	275	996
VALLCARCA	12	21	38	33	14	31	64	213
TOTAL DISTRICTE	109	185	227	172	65	112	339	1.209

Font: IAE 2002 Departament Estadística. Exploració Direcció Consum i Consum

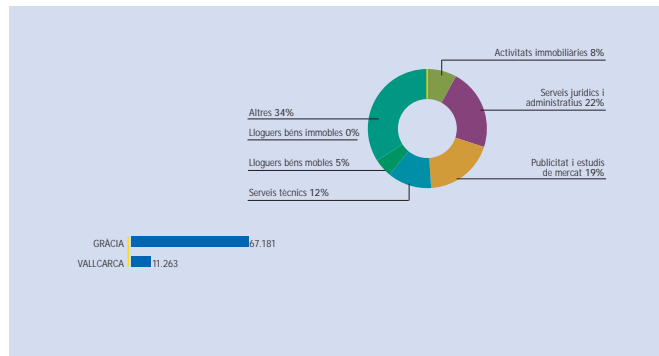


IMMOBILIÀRIES I SERVEIS A LES EMPRESES

DISTRIBUCIÓ SUPERFÍCIE (M²)

	Activitats immobiliàries	Serveis jurídics i administratius	Publicitat i estudis de mercat	Serveis tècnics	Lloguers béns mobles	Lloguers béns immobles	Altres	Total
GRÀCIA	5.734	16.313	12.750	8.087	2.738	0	21.559	67.181
VALLCARCA	178	713	2.269	1.708	1.108	0	5.287	11.263
TOTAL DISTRICTE	5.912	17.026	15.019	9.795	3.846	0	26.846	78.444

Font: IAE 2002 Departament Estadística. Exploració Direcció Consum i Consum



IMMOBILIÀRIES I SERVEIS A LES EMPRESSES

SUPERFÍCIE MITJANA (M²)

	Activitats immobiliàries	Serveis jurídics i administratius	Publicitat i estudis de mercat	Serveis tècnics	Lloguers bens mobles	Lloguers bens immobles	Altres
GRÀCIA	59	99	67	58	54	0	78
VALLCARCA	15	34	60	52	79	0	83
TOTAL DISTRICTE	54	92	66	57	59	0	79


Font: IAE 2002 Departament Estadística. Exploració Direcció Consum i Consum

MANTENIMENT, NETEJA I PROTECCIÓ

NOMBRE DE LICÈNCIES DE SERVEIS

	Manteniment, neteja i protecció
GRÀCIA	42
VALLCARCA	8
TOTAL DISTRICTE	50

Font: IAE 2002 Departament Estadística. Exploració Direcció Consum i Consum

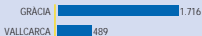


MANTENIMENT, NETEJA I PROTECCIÓ

DISTRIBUCIÓ SUPERFÍCIE (M²)

	Manteniment, neteja i protecció
GRÀCIA	1.716
VALLCARCA	489
TOTAL DISTRICTE	2.205

Font: IAE 2002 Departament Estadística. Explotació Direcció Consum i Consum



MANTENIMENT, NETEJA I PROTECCIÓ

SUPERFÍCIE MITJANA (M²)

	Manteniment, neteja i protecció
GRÀCIA	41
VALLCARCA	61
TOTAL DISTRICTE	44

Font: IAE 2002 Departament Estadística. Explotació Direcció Consum i Consum

ENSENYAMENT

NOMBRE DE LICÈNCIES DE SERVEIS

	Ensenyament
GRÀCIA	225
VALLCARCA	51
TOTAL DISTRICTE	276

Font: IAE 2002 Departament Estadística. Explotació Direcció Consum i Consum



ENSENYAMENT

DISTRIBUCIÓ SUPERFÍCIE (M²)

	Ensenyament
GRÀCIA	53.846
VALLCARCA	18.479
TOTAL DISTRICTE	72.325

Font: IAE 2002 Departament Estadística. Explotació Direcció Consum i Consum



ENSENYAMENT

SUPERFÍCIE MITJANA (M²)

	Ensenyament
GRÀCIA	239
VALLCARCA	362
TOTAL DISTRICTE	262

Font: IAE 2002 Departament Estadística. Explotació Direcció Consum i Consum

SANITAT I ASSISTÈNCIA

NOMBRE DE LICÈNCIES DE SERVEIS

	Sanitat i assistència
GRÀCIA	150
VALLCARCA	78
TOTAL DISTRICTE	228

Font: IAE 2002 Departament Estadística. Explotació Direcció Consum i Consum



SANITAT I ASSISTÈNCIA

DISTRIBUCIÓ SUPERFÍCIE (M²)

	Sanitat i assistència
GRÀCIA	44.651
VALLCARCA	39.222
TOTAL DISTRICTE	83.873

Font: IAE 2002 Departament Estadística. Exploració Direcció Consum i Consum



SANITAT I ASSISTÈNCIA

SUPERFÍCIE MITJANA (M²)

	Sanitat i assistència
GRÀCIA	298
VALLCARCA	503
TOTAL DISTRICTE	368

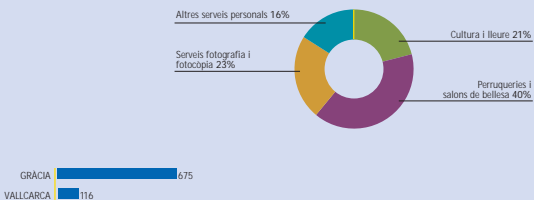
Font: IAE 2002 Departament Estadística. Exploració Direcció Consum i Consum

ALTRES SERVEIS CULTURALS I PERSONALS

NOMBRE DE LICÈNCIES DE SERVEIS

	Cultura i lleure	Perruqueries i salons de bellesa	Serveis fotografia i fotocòpia	Altres serveis personals	Total
GRÀCIA	146	265	157	107	675
VALLCARCA	23	45	27	21	116
TOTAL DISTRICTE	169	310	184	128	791

Font: IAE 2002 Departament Estadística. Exploració Direcció Consum i Consum

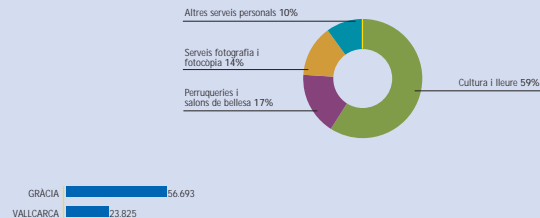


ALTRES SERVEIS CULTURALS I PERSONALS

DISTRIBUCIÓ SUPERFÍCIE (M²)

	Cultura i lleure	Perruqueries i salons de bellesa	Serveis fotografia i fotocòpia	Altres serveis personals	Total
GRÀCIA	28.585	12.188	9.398	6.522	56.693
VALLCARCA	19.338	1.573	1.689	1.225	23.825
TOTAL DISTRICTE	47.923	13.761	11.087	7.747	80.518

Font: IAE 2002 Departament Estadística. Exploració Direcció Consum i Consum



ALTRES SERVEIS CULTURALS I PERSONALS

SUPERFÍCIE MITJANA (M²)

	Cultura i lleure	Perruqueries i salons de bellesa	Serveis fotografia i fotocòpia	Altres serveis personals
GRÀCIA	196	46	60	61
VALLCARCA	841	35	63	58
TOTAL DISTRICTE	284	44	60	61

Font: IAE 2002 Departament Estadística. Explotació Direcció Consum i Consum