

COMERÇ, MINORISTA

SERVEIS

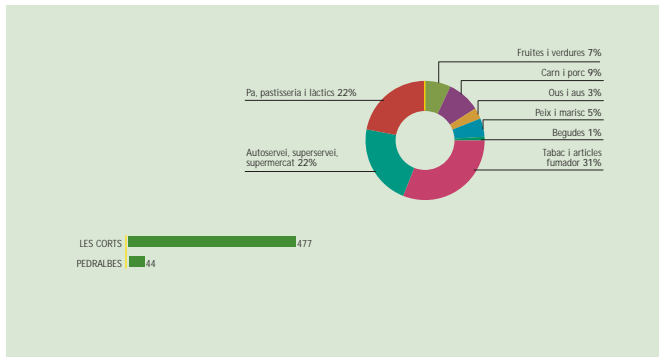
LES CORTS 2002

ALIMENTACIÓ

NOMBRE DE LICÈNCIES DE COMERÇ MINORISTA

	Fruïtes i verdures	Carn i porc	Ous i aus	Peix i marisc	Begudes	Tabac i articles fumador	Autoservei, superservei, supermercat	Pa, pastisseria i lactics	Total
LES CORTS	39	48	14	25	4	148	100	99	477
PEDRALBES	0	1	0	0	1	15	13	14	44
TOTAL DISTRICTE	39	49	14	25	5	163	113	113	521

Font: IAE 2002 Departament Estadística. Exploració Direcció Comerç i Consum

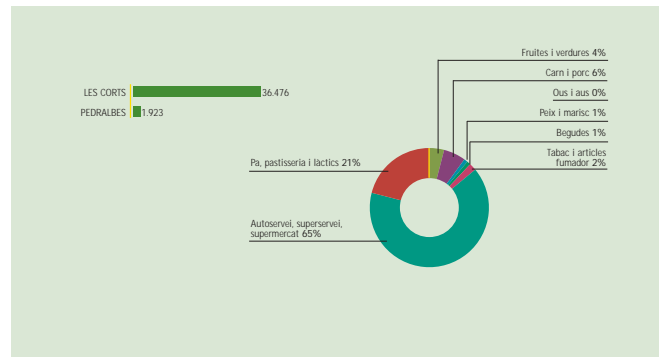


ALIMENTACIÓ

DISTRIBUCIÓ SUPERFÍCIE (M²)

	Fruïtes i verdures	Carn i porc	Ous i aus	Peix i marisc	Begudes	Tabac i articles fumador	Autoservei, superservei, supermercat	Pa, pastisseria i lactics	Total
LES CORTS	1.505	2.422	191	460	416	651	24.010	6.821	36.476
PEDRALBES	0	22	0	0	90	56	641	1.114	1.923
TOTAL DISTRICTE	1.505	2.444	191	460	506	707	24.651	7.935	38.399

Font: IAE 2002 Departament Estadística. Exploració Direcció Comerç i Consum



ALIMENTACIÓ

SUPERFÍCIE MITJANA (M²)

	Fruïtes i verdures	Carn i porc	Ous i aus	Peix i marisc	Begudes	Tabac i articles fumador	Autoservei, superservei, supermercat	Pa, pastisseria i lactics
LES CORTS	39	50	14	18	104	4	240	69
PEDRALBES	0	22	0	0	90	4	49	80
TOTAL DISTRICTE	39	50	14	18	101	4	218	70

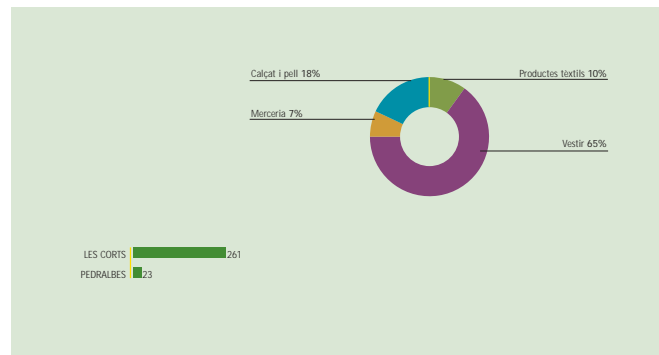
Font: IAE 2002 Departament Estadística. Exploració Direcció Comerç i Consum

TEXTIL, CALÇAT I PELL

NOMBRE DE LICÈNCIES DE COMERÇ MINORISTA

	Productes textils	Vestir	Merceria	Calçat i pell	Total
LES CORTS	25	170	18	48	261
PEDRALBES	3	16	2	2	23
TOTAL DISTRICTE	28	186	20	50	284

Font: IAE 2002 Departament Estadística. Exploració Direcció Comerç i Consum



DISTRIBUCIÓ SUPERFÍCIE (M²)

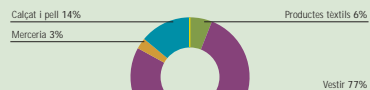
	Productes textils	Vestir	Merceria	Calçat i pell	Total
LES CORTS	1.458	17.577	855	3.280	23.170
PEDRALBES	180	1.865	32	179	2.256
TOTAL DISTRICTE	1.638	19.442	887	3.459	25.426

Font: IAE 2002 Departament Estadística, explotació Direcció Comerç i Consum

SUPERFÍCIE MITJANA (M²)

	Productes textils	Vestir	Merceria	Calçat i pell
LES CORTS	58	103	48	68
PEDRALBES	60	117	16	90
TOTAL DISTRICTE	59	105	44	69

Font: IAE 2002 Departament Estadística, explotació Direcció Comerç i Consum

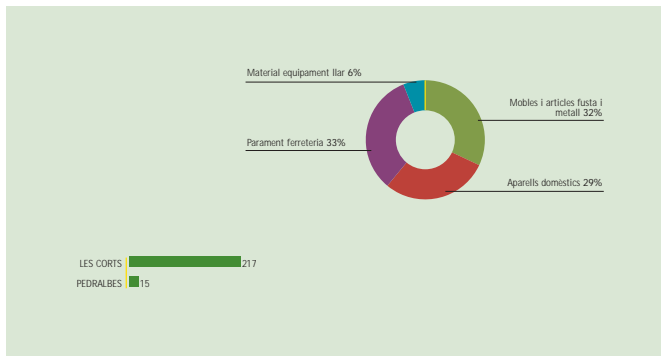


PARAMENT DE LA LLAR

NOMBRE DE LICÈNCIES DE COMERÇ MINORISTA

	Mobles i articles fusta i metall	Aparells domèstics	Parament ferreteria llar	Material equipament	Total
LES CORTS	73	65	66	13	217
PEDRALBES	2	3	10	0	15
TOTAL DISTRICTE	75	68	76	13	232

Font: IAE 2002 Departament Estadística. Explotació Direcció Comerç i Consum

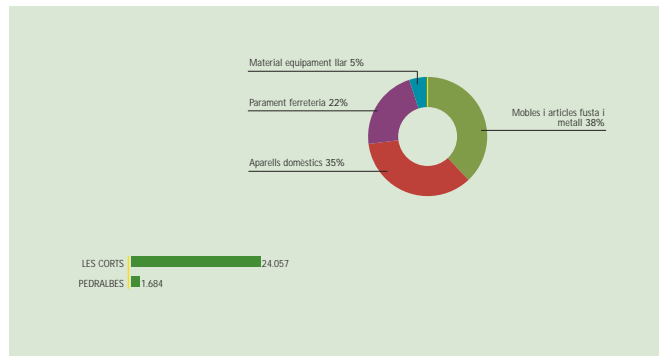


PARAMENT DE LA LLAR

DISTRIBUCIÓ SUPERFÍCIE (M²)

	Mobles i articles fusta i metall	Aparells domèstics	Parament ferreteria llar	Material equipament	Total
LES CORTS	9.527	7.956	5.292	1.282	24.057
PEDRALBES	192	1.168	324	0	1.684
TOTAL DISTRICTE	9.719	9.124	5.616	1.282	25.741

Font: IAE 2002 Departament Estadística. Explotació Direcció Comerç i Consum



PARAMENT DE LA LLAR

SUPERFÍCIE MITJANA (M²)

	Mobles i articles fusta i metall	Aparells domèstics	Parament ferreteria ijar	Material equipament
LES CORTS	131	122	80	99
PEDRALBES	96	389	32	0
TOTAL DISTRICTE	130	134	74	99

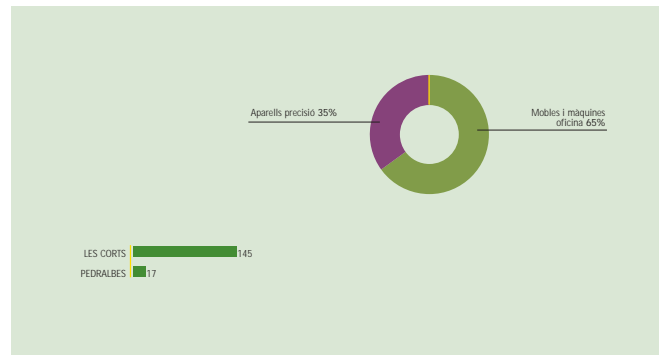
Font: IAE 2002 Departament Estadística. Explotació Direcció Comerç i Consum

OFICINA I MECÀNICA DE PRECISIO

NOMBRE DE LICENCIES DE COMERÇ MINORISTA

	Mobles i màquines oficina	Aparells precisió	Total
LES CORTS	95	50	145
PEDRALBES	10	7	17
TOTAL DISTRICTE	105	57	162

Font: IAE 2002 Departament Estadística. Explotació Direcció Comerç i Consum



DISTRIBUCIÓ SUPERFÍCIE (M²)

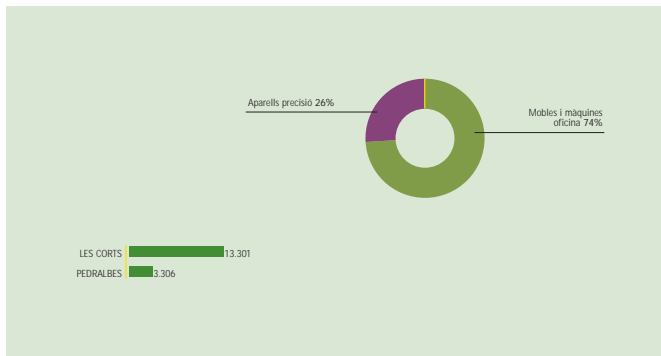
	Mobles i màquines oficina	Aparells precisió	Total
LES CORTS	9.393	3.908	13.301
PEDRALBES	2.885	421	3.306
TOTAL DISTRICTE	12.278	4.329	16.607

Font: IAE 2002 Departament Estadística. Exploració Direcció Comerç i Consum

SUPERFÍCIE MITJANA (M²)

	Mobles i màquines oficina	Aparells precisió
LES CORTS	99	78
PEDRALBES	289	60
TOTAL DISTRICTE	117	76

Font: IAE 2002 Departament Estadística. Exploració Direcció Comerç i Consum




Quadre 4.5 NOMBRE MINORISTA 2002
LLIBRES, DIARIS I REVISTES

NOMBRE DE LICÈNCIES DE COMERÇ MINORISTA

	llibres i diaris
LES CORTS	93
PEDRALBES	21
TOTAL DISTRICTE	114

Font: IAE 2002 Departament Estadística.
Exploració Direcció Comerç i Consum



Quadre 4.5 NOMBRE MINORISTA 2002
LLIBRES, DIARIS I REVISTES

DISTRIBUCIÓ SUPERFÍCIE (M²)

	llibres i diaris
LES CORTS	6.180
PEDRALBES	715
TOTAL DISTRICTE	6.895

Font: IAE 2002 Departament Estadística.
Exploració Direcció Comerç i Consum



LLIBRES, DIARIS I REVISTES

SUPERFÍCIE MITJANA (M²)

	LLibres i diaris
LES CORTS	66
PEDRALBES	34
TOTAL DISTRICTE	60

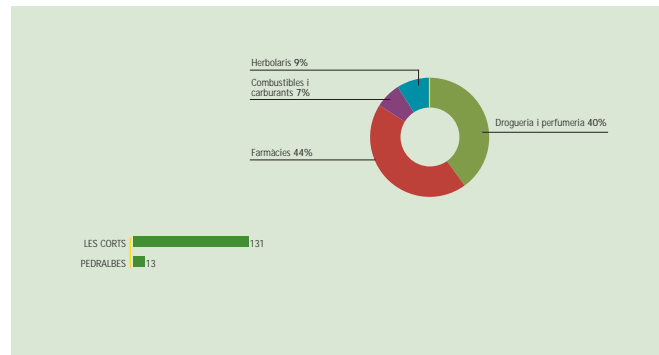
Font: IAE 2002 Departament Estadística.
Exploració Direcció Comerç i Consum

PRODUCTES QUÍMICS I FARMACEÚTICS

NOMBRE DE LICENCIAS DE COMERÇ MINORISTA

	Drogueria i perfumeria	Farmàcies	Combustibles i carburants	Herbolaris	Total
LES CORTS	56	53	9	13	131
PEDRALBES	2	10	1	0	13
TOTAL DISTRICTE	58	63	10	13	144

Font: IAE 2002 Departament Estadística. Exploració Direcció Comerç i Consum



PRODUCTES QUÍMICS I FARMACEÛTICS

DISTRIBUCIÓ SUPERFÍCIE (M²)

	Drogueria i perfumeria	Farmàcies	Combustibles i carburants	Herbolaris	Total
LES CORTS	5.627	3.857	2.519	793	12.796
PEDRALBES	34	720	254	0	1.008
TOTAL DISTRICTE	5.661	4.577	2.773	793	13.804

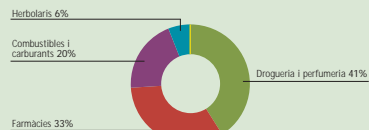
Font: IAE 2002 Departament Estadística, Exploració Direcció Comerç i Consum

PRODUCTES QUÍMICS I FARMACEÛTICS

SUPERFÍCIE MITJANA (M²)

	Drogueria i perfumeria	Farmàcies	Combustibles i carburants	Herbolaris
LES CORTS	100	73	280	61
PEDRALBES	17	72	254	0
TOTAL DISTRICTE	98	73	277	61

Font: IAE 2002 Departament Estadística, Exploració Direcció Comerç i Consum

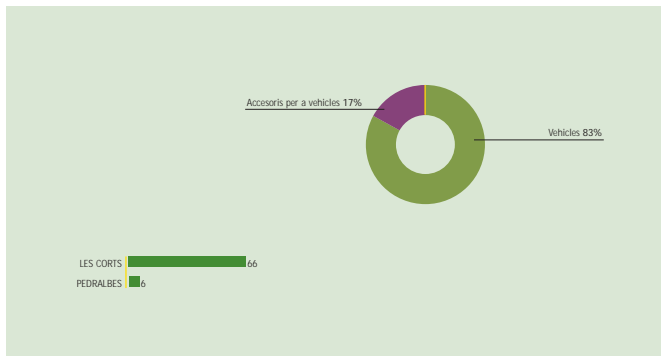


MATERIAL TRANSPORT

NOMBRE DE LICÈNCIES DE COMERÇ MINORISTA

	Vehicles	Accessoris per a vehicles	Total
LES CORTS	54	12	66
PEDRALBES	6	0	6
TOTAL DISTRICTE	60	12	72

Font: IAE 2002 Departament Estadística, explotació Direcció Comerç i Consum

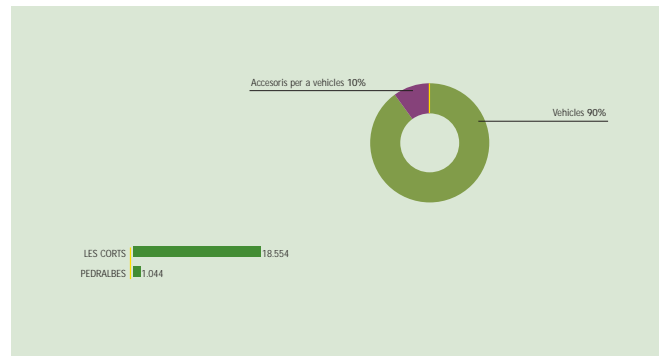


MATERIAL TRANSPORT

DISTRIBUCIÓ SUPERFÍCIE (M²)

	Vehicles	Accessoris per a vehicles	Total
LES CORTS	16.667	1.887	18.554
PEDRALBES	1.044	0	1.044
TOTAL DISTRICTE	17.711	1.887	19.598

Font: IAE 2002 Departament Estadística, explotació Direcció Comerç i Consum



MATERIAL TRANSPORT

SUPERFICIE MITJANA (M²)

	Vehicles	Accesoris per a vehicles
LES CORTS	309	157
PEDRALBES	174	0
TOTAL DISTRICTE	483	157

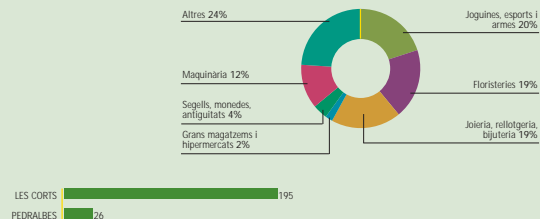
Font: IAE 2002 Departament Estadística. Exploració Direcció Comerç i Consum

ALTRES

NOMBRE DE LICENCIAS DE COMERÇ MINORISTA

	Joguines, esports i armes	Floristeries	Joleria, rellotgeria, bijuteria	Grans magatzems i hipermercats	Segells, monedes, antiquitats	Maquinària	Altres	Total
LES CORTS	43	35	36	5	8	27	41	195
PEDRALBES	2	7	5	0	0	0	12	26
TOTAL DISTRICTE	45	42	41	5	8	27	53	221

Font: IAE 2002 Departament Estadística. Exploració Direcció Comerç i Consum



Quadre 4.8.

ALTRES

DISTRIBUCIÓ SUPERFÍCIE (M²)

	Joguines, esports i armes	Floristeries	Joièria, rellotgeria, bijuteria	Grans magatzems i hipermercats	Segells, monedes, antiguitats	Maquinària	Altres	Total
LES CORTS	6.353	1.784	915	96.133	557	1.839	5.407	112.988
PEDRALBES	132	1.000	136	0	0	0	730	1.998
TOTAL DISTRICTE	6.485	2.784	1.051	96.133	557	1.839	6.137	114.986

Font: IAE 2002 Departament Estadística. Exploració Direcció Comerç i Consum

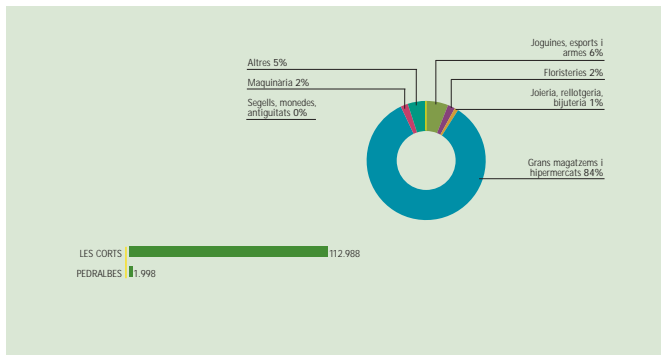
Quadre 4.8.2.

ALTRES

SUPERFÍCIE MITJANA (M²)

	Joguines, esports i armes	Floristeries	Joièria, rellotgeria, bijuteria	Grans magatzems i hipermercats	Segells, monedes, antiguitats	Maquinària	Altres
LES CORTS	148	51	25	19.227	70	68	132
PEDRALBES	66	143	27	0	0	0	61
TOTAL DISTRICTE	144	66	26	19.227	70	68	116

Font: IAE 2002 Departament Estadística. Exploració Direcció Comerç i Consum

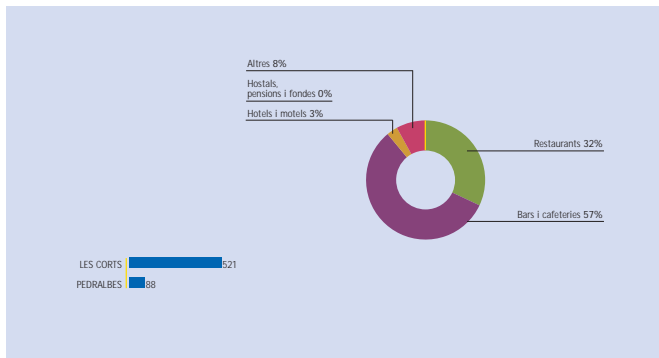


RESTAURANTS, BARS I HOTELS

NOMBRE DE LICÈNCIES DE SERVEIS

	Restaurants	Bars i cafeteries	Hotels i motels	Hostals, pensions i fondes	Altres	Total
LES CORTS	158	311	14	1	37	521
PEDRALBES	37	39	2	1	9	88
TOTAL DISTRICTE	195	350	16	2	46	609

Font: IAE 2002 Departament Estadística. Exploració Direcció Comerç i Consum

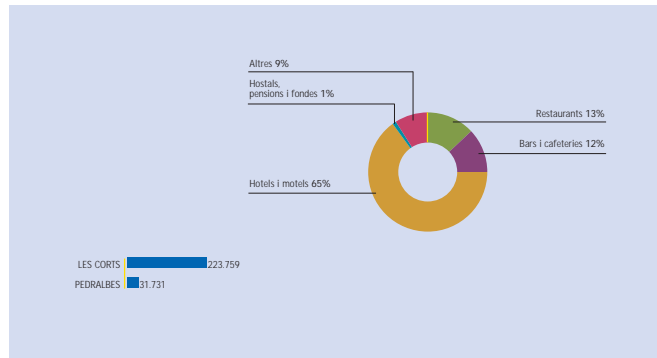


RESTAURANTS, BARS I HOTELS

DISTRIBUCIÓ SUPERFÍCIE (M²)

	Restaurants	Bars i cafeteries	Hotels i motels	Hostals, pensions i fondes	Altres	Total
LES CORTS	23.821	24.049	163.605	303	11.981	223.759
PEDRALBES	9.348	5.675	5.442	1.251	10.015	31.731
TOTAL DISTRICTE	33.169	29.724	169.047	1.554	21.996	255.490

Font: IAE 2002 Departament Estadística. Exploració Direcció Comerç i Consum



RESTAURANTS, BARS I HOTELS

SUPERFÍCIE MITJANA (M²)

	Restaurants	Bars i cafeteries	Hotels i motels	Hostals, pensions i fondes	Altres
LES CORTS	151	77	11.686	303	324
PEDRALBES	253	146	2.721	1.251	1.113
TOTAL DISTRICTE	170	85	10.565	777	478

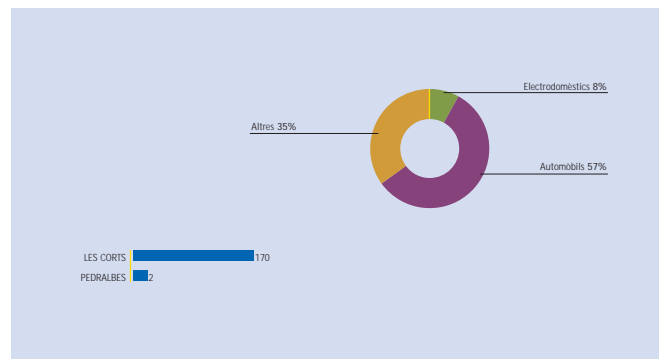
Font: IAE 2002 Departament Estadística. Explotació Direcció Comerç i Consum

REPARACIONS

NOMBRE DE LICÈNCIES DE SERVEIS

	Electro- domèstics	Automòbils	Altres	Total
LES CORTS	14	97	59	170
PEDRALBES	0	0	2	2
TOTAL DISTRICTE	14	97	61	172

Font: IAE 2002 Departament Estadística. Explotació Direcció Comerç i Consum



REPARACIONS

DISTRIBUCIÓ SUPERFÍCIE (M²)

	Electro- domèstics	Automòbils	Altres	Total
LES CORTS	876	26.896	4.160	31.932
PEDRALBES	0	0	607	607
TOTAL DISTRICTE	876	26.896	4.767	32.539

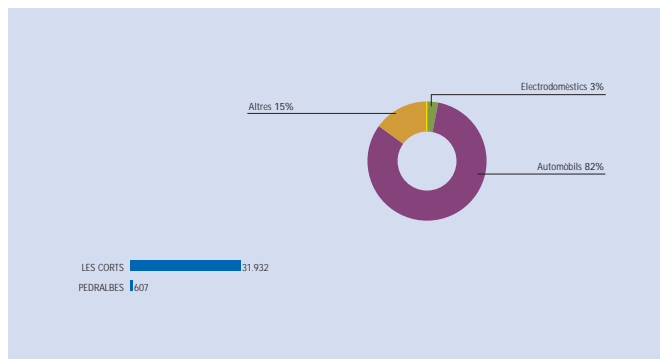
Font: IAE 2002 Departament Estadística, explotació Direcció Comerç i Consum

REPARACIONS

SUPERFÍCIE MITJANA (M²)

	Electro- domèstics	Automòbils	Altres
LES CORTS	63	277	71
PEDRALBES	0	0	304
TOTAL DISTRICTE	63	277	78

Font: IAE 2002 Departament Estadística, explotació Direcció Comerç i Consum

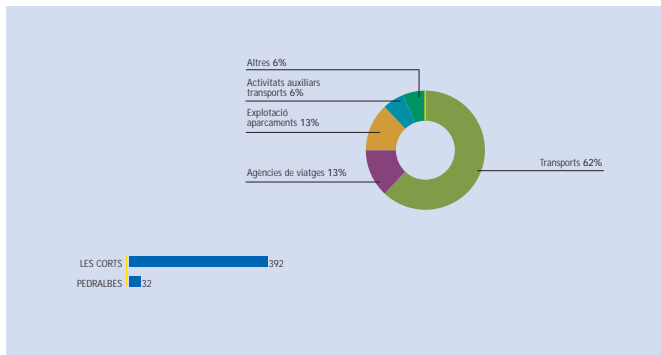


TRANSPORTS I COMUNICACIONS

NOMBRE DE LICÈNCIES DE SERVEIS

	Transports	Agències de viatges	Explotació aparcaments	Activitats auxiliars transports	Altres	Total
LES CORTS	249	54	50	19	20	392
PEDRALBES	16	4	3	5	4	32
TOTAL DISTRICTE	265	58	53	24	24	424

Font: IAE 2002 Departament Estadística. Explotació Direcció Comerç i Consum

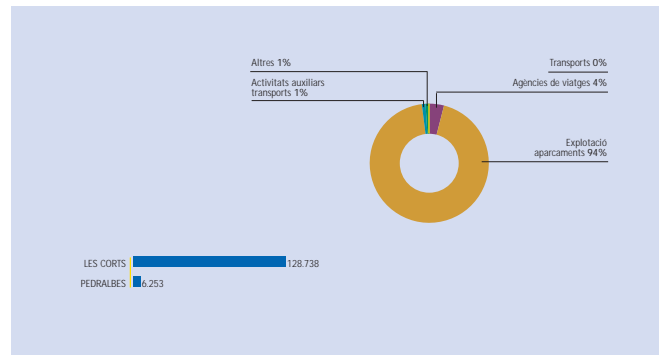


TRANSPORTS I COMUNICACIONS

DISTRIBUCIÓ SUPERFÍCIE (M²)

	Transports	Agències de viatges	Explotació aparcaments	Activitats auxiliars transports	Altres	Total
LES CORTS	0	4.730	121.655	1.325	1.028	128.738
PEDRALBES	0	282	4.865	328	778	6.253
TOTAL DISTRICTE	0	5.012	126.520	1.653	1.806	134.991

Font: IAE 2002 Departament Estadística. Explotació Direcció Comerç i Consum



TRANSPORTS I COMUNICACIONS

SUPERFÍCIE MITJANA (M²)

	Transports	Agències de viatges	Explotació aparcaments	Activitats auxiliars transports	Altres
LES CORTS	0	88	2.433	70	51
PEDRALBES	0	71	1.622	66	195
TOTAL DISTRICTE	0	86	2.387	69	75

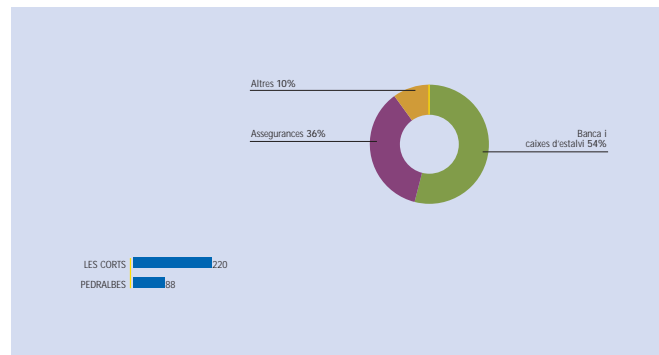
Font: IAE 2002 Departament Estadística. Explotació Direcció Comerç i Consum

FINANCES I ASSEGURANCES

NOMBRE DE LICÈNCIES DE SERVEIS

	Banca i caixes d'estalvi	Assegurances	Altres	Total
LES CORTS	116	83	21	220
PEDRALBES	49	28	11	88
TOTAL DISTRICTE	165	111	32	308

Font: IAE 2002 Departament Estadística. Explotació Direcció Comerç i Consum



DISTRIBUCIÓ SUPERFÍCIE (M²)

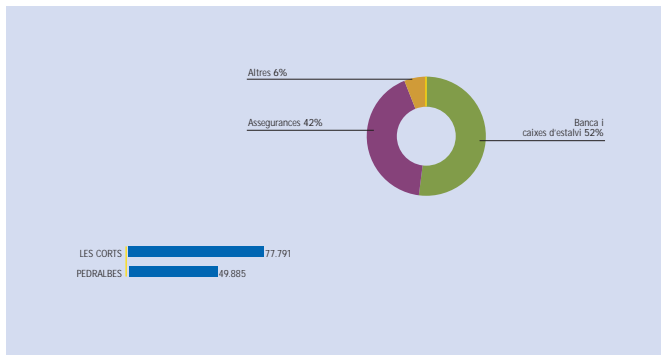
	Banca i caixes d'estalvi	Assegurances	Altres	Total
LES CORTS	31.194	41.335	5.262	77.791
PEDRALBES	35.429	12.453	2.003	49.885
TOTAL DISTRICTE	66.623	53.788	7.265	127.676

Font: IAE 2002 Departament Estadística. Exploració Direcció Comerç i Consum

SUPERFÍCIE MITJANA (M²)

	Banca i caixes d'estalvi	Assegurances	Altres
LES CORTS	269	498	251
PEDRALBES	0	0	182
TOTAL DISTRICTE	404	485	227

Font: IAE 2002 Departament Estadística. Exploració Direcció Comerç i Consum

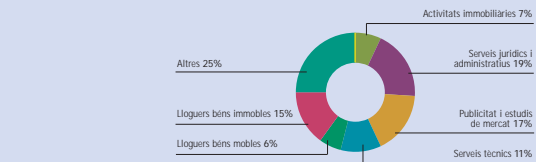


IMMOBILIÀRIES I SERVEIS A LES EMPRESES

NOMBRE DE LICÈNCIES DE SERVEIS

	Activitats immobiliàries	Serveis jurídics i administratius	Publicitat i estudis de mercat	Serveis tècnics	Lloguers béns mobles	Lloguers béns immobles	Altres	Total
LES CORTS	96	221	213	166	74	107	316	1.193
PEDRALBES	25	115	93	39	25	153	145	595
TOTAL DISTRICTE	121	336	306	205	99	260	461	1.788

Font: IAE 2002 Departament Estadística. Exploració Direcció Comerç i Consum



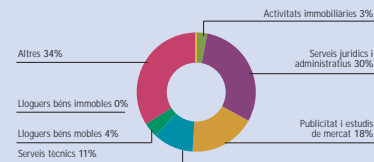
LES CORTS	1.193
PEDRALBES	595

IMMOBILIÀRIES I SERVEIS A LES EMPRESES

DISTRIBUCIÓ SUPERFÍCIE (M²)

	Activitats immobiliàries	Serveis jurídics i administratius	Publicitat i estudis de mercat	Serveis tècnics	Lloguers béns mobles	Lloguers béns immobles	Altres	Total
LES CORTS	4.484	28.302	20.490	15.304	6.601	0	41.076	116.257
PEDRALBES	753	26.387	11.503	4.205	861	0	21.117	64.826
TOTAL DISTRICTE	5.237	54.689	31.993	19.509	7.462	0	62.193	181.083

Font: IAE 2002 Departament Estadística. Exploració Direcció Comerç i Consum



LES CORTS	116.257
PEDRALBES	64.826

IMMOBILIÀRIES I SERVEIS A LES EMPRESES

SUPERFÍCIE MITJANA (M²)

	Activitats immobiliàries	Serveis jurídics i administratius	Publicitat i estudis de mercat	Serveis tècnics	Lloguers bens mobles	Lloguers bens immobles	Altres
LES CORTS	47	128	96	92	89	0	130
PEDRALBES	30	229	124	108	34	0	146
TOTAL DISTRICTE	43	163	105	95	75	0	135

Font: IAE 2002 Departament Estadística. Exploració Direcció Comerç i Consum

MANTENIMENT, NETEJA I PROTECCIÓ

NOMBRE DE LICÈNCIES DE SERVEIS

	Manteniment, neteja i protecció
LES CORTS	43
PEDRALBES	11
TOTAL DISTRICTE	54

Font: IAE 2002 Departament Estadística. Exploració Direcció Comerç i Consum

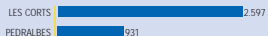


MANTENIMENT, NETEJA I PROTECCIÓ

DISTRIBUCIÓ SUPERFÍCIE (M²)

	Manteniment, neteja i protecció
LES CORTS	2.597
PEDRALBES	931
TOTAL DISTRICTE	3.528

Font: IAE 2002 Departament Estadística. Explotació Direcció Comerç i Consum



MANTENIMENT, NETEJA I PROTECCIÓ

SUPERFÍCIE MITJANA (M²)

	Manteniment, neteja i protecció
LES CORTS	60
PEDRALBES	85
TOTAL DISTRICTE	65


Font: IAE 2002 Departament Estadística. Explotació Direcció Comerç i Consum

ENSENYAMENT

NOMBRE DE LICÈNCIES DE SERVEIS

	Ensenyament
LES CORTS	172
PEDRALBES	81
TOTAL DISTRICTE	253

Font: IAE 2002 Departament Estadística. Explotació Direcció Comerç i Consum



ENSENYAMENT

DISTRIBUCIÓ SUPERFÍCIE (M²)

	Ensenyament
LES CORTS	58.079
PEDRALBES	78.330
TOTAL DISTRICTE	136.409

Font: IAE 2002 Departament Estadística. Explotació Direcció Comerç i Consum



ENSENYAMENT

SUPERFÍCIE MITJANA (M²)

	Ensenyament
LES CORTS	338
PEDRALBES	967
TOTAL DISTRICTE	539

Font: IAE 2002 Departament Estadística. Exploració Direcció Comerç i Consum

SANITAT I ASSISTÈNCIA

NOMBRE DE LICÈNCIES DE SERVEIS

	Sanitat i assistència
LES CORTS	84
PEDRALBES	25
TOTAL DISTRICTE	109

Font: IAE 2002 Departament Estadística. Exploració Direcció Comerç i Consum

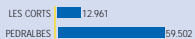


SANITAT I ASSISTÈNCIA

DISTRIBUCIÓ SUPERFÍCIE (M²)

	Sanitat i assistència
LES CORTS	12.961
PEDRALBES	59.502
TOTAL DISTRICTE	72.463

Font: IAE 2002 Departament Estadística. Explotació Direcció Comerç i Consum



SANITAT I ASSISTÈNCIA

SUPERFÍCIE MITJANA (M²)

	Sanitat i assistència
LES CORTS	154
PEDRALBES	2.380
TOTAL DISTRICTE	665

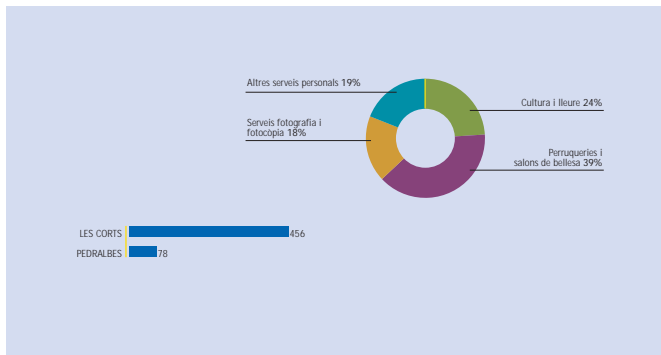
Font: IAE 2002 Departament Estadística. Explotació Direcció Comerç i Consum

ALTRES SERVEIS CULTURALS I PERSONALS

NOMBRE DE LICÈNCIES DE SERVEIS

	Cultura i lleure	Perruqueries i salons de bellesa	Serveis fotografia i fotocòpia	Altres serveis personals	Total
LES CORTS	104	189	87	76	456
PEDRALBES	24	20	11	23	78
TOTAL DISTRICTE	128	209	98	99	534

Font: IAE 2002 Departament Estadística. Exploració Direcció Comerç i Consum

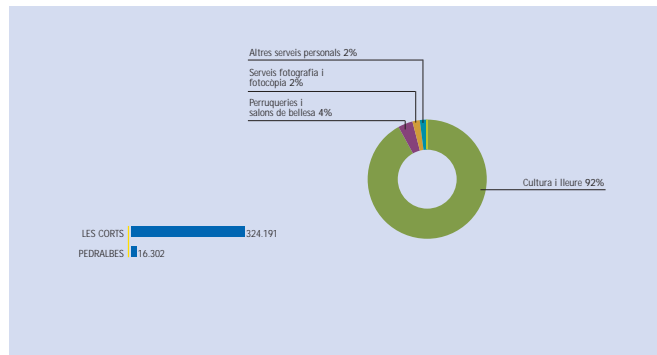


ALTRES SERVEIS CULTURALS I PERSONALS

DISTRIBUCIÓ SUPERFÍCIE (M²)

	Cultura i lleure	Perruqueries i salons de bellesa	Serveis fotografia i fotocòpia	Altres serveis personals	Total
LES CORTS	302.550	11.491	4.744	5.406	324.191
PEDRALBES	12.882	1.352	483	1.585	16.302
TOTAL DISTRICTE	315.432	12.843	5.227	6.991	340.493

Font: IAE 2002 Departament Estadística. Exploració Direcció Comerç i Consum



ALTRES SERVEIS CULTURALS I PERSONALS

SUPERFÍCIE MITJANA (M²)

	Cultura i lleure	Perruqueries i salons de bellesa	Serveis fotografia i fotocòpia	Altres serveis personals
LES CORTS	2.909	61	55	71
PEDRALBES	537	68	44	69
TOTAL DISTRICTE	2.464	61	53	71

Font: IAE 2002 Departament Estadística. Explotació Direcció Comerç i Consum