

COMERÇ, MINORISTA

SERVEIS

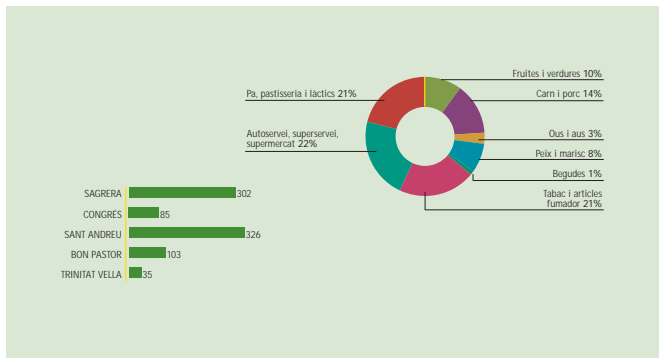
SANT ANDREU 2002

ALIMENTACIÓ

NOMBRE DE LICÈNCIES DE COMERÇ MINORISTA

	Fruïtes i verdures	Carn i porc	Ous i aus	Peix i marisc	Begudes	Tabac i articles fumador	Autoservei, superservei, supermercat	Pa, pastisseria i làctics	Total
SAGRERA	36	37	7	17	2	87	59	57	302
CONGRES	3	9	0	4	1	33	19	16	85
SANT ANDREU	33	49	13	27	2	36	86	80	326
BON PASTOR	8	18	6	13	2	16	21	19	103
TRINITAT VELLA	4	4	0	3	0	4	13	7	35
TOTAL DISTRICTE	84	117	26	64	7	176	198	179	851

Font: IAE 2002 Departament Estadística. Exploració Direcció Comerç i Consum

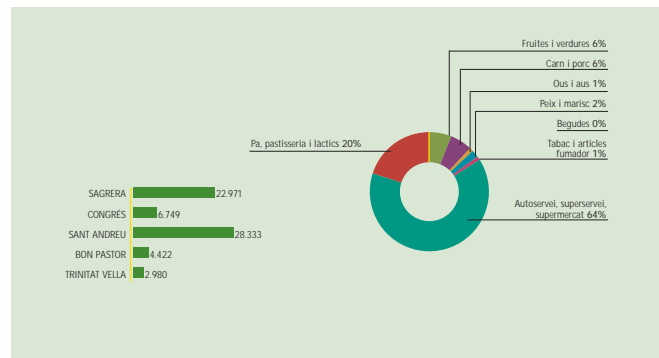


ALIMENTACIÓ

DISTRIBUCIÓ SUPERFÍCIE (M²)

	Fruïtes i verdures	Carn i porc	Ous i aus	Peix i marisc	Begudes	Tabac i articles fumador	Autoservei, superservei, supermercat	Pa, pastisseria i làctics	Total
SAGRERA	1.573	1.181	137	379	60	215	15.651	3.775	22.971
CONGRES	162	387	0	135	35	74	4.747	1.209	6.749
SANT ANDREU	1.400	1.933	211	470	105	471	17.629	6.114	28.333
BON PASTOR	388	271	46	374	91	102	1.799	1.351	4.422
TRINITAT VELLA	245	224	0	73	0	25	1.517	896	2.980
TOTAL DISTRICTE	3.768	3.996	394	1.431	291	887	41.343	13.345	65.455

Font: IAE 2002 Departament Estadística. Exploració Direcció Comerç i Consum



ALIMENTACIÓ

SUPERFÍCIE MITJANA (M²)

	Fruïtes i verdures	Carn i porc	Ous i aus	Peix i marisc	Begudes	Tabac i articles fumador	Autoservei, superservei, supermercat	Pa, pastisseria i lactics
SAGRERA	44	32	20	22	30	2	265	66
CONGRES	54	43	0	34	35	2	250	76
SANT ANDREU	42	39	16	17	53	13	205	76
BON PASTOR	49	15	8	29	46	6	86	71
TRINITAT VELLA	61	56	0	24	0	6	117	128
Total Districte	45	34	15	22	42	5	209	75

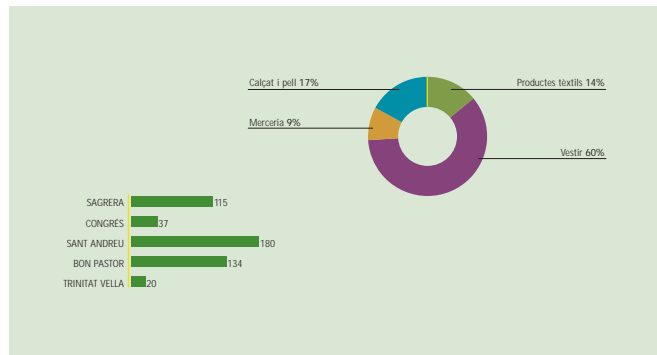
Font: IAE 2002 Departament Estadística. Explotació Direcció Comerç i Consum

TEXTIL, CALÇAT I PELL

NOMBRE DE LICÈNCIES DE COMERÇ MINORISTA

	Productes tèxtils	Vestir	Merceria	Calçat i pell	Total
SAGRERA	23	52	20	20	115
CONGRES	8	21	4	4	37
SANT ANDREU	15	122	12	31	180
BON PASTOR	20	87	7	20	134
TRINITAT VELLA	2	8	3	7	20
TOTAL DISTRICTE	68	290	46	82	486

Font: IAE 2002 Departament Estadística. Explotació Direcció Comerç i Consum



DISTRIBUCIÓ SUPERFÍCIE (M²)

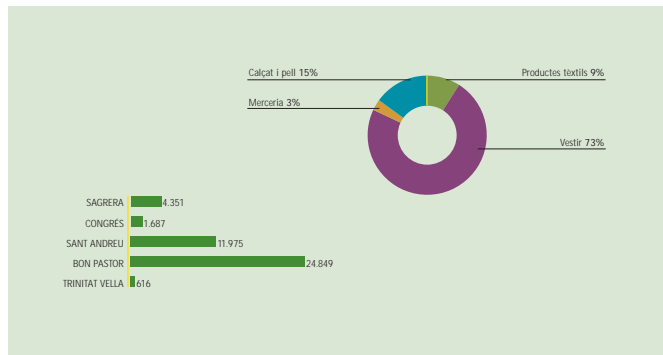
	Productes textils	Vestir	Merceria	Calçat i pell	Total
SAGRERA	655	2.199	398	1.099	4.351
CONGRÉS	425	892	151	219	1.687
SANT ANDREU	1.944	7.098	402	2.531	11.975
BON PASTOR	946	21.202	270	2.431	24.849
TRINITAT VELLA	0	403	77	136	616
TOTAL DISTRICTE	3.970	31.794	1.298	6.416	43.478

Font: IAE 2002 Departament Estadística. Exploració Direcció Comerç i Consum

DISTRIBUCIÓ SUPERFÍCIE (M²)

	Productes textils	Vestir	Merceria	Calçat i pell
SAGRERA	28	42	20	55
CONGRÉS	53	42	38	55
SANT ANDREU	130	58	34	82
BON PASTOR	47	244	39	122
TRINITAT VELLA	0	50	26	19
TOTAL DISTRICTE	58	110	28	78

Font: IAE 2002 Departament Estadística. Exploració Direcció Comerç i Consum

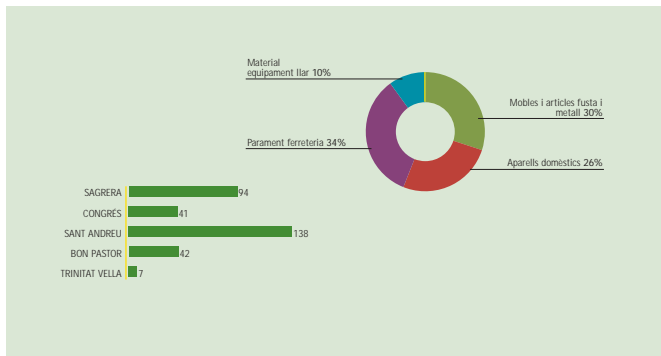


Quadre 9.3 **PARAMENT DE LA LLAR**

NOMBRE DE LICÈNCIES DE COMERÇ MINORISTA

	Mobles i articles fusta i metall	Aparells domèstics	Parament ferreteria llar	Material equipament	Total
SAGRERA	27	34	21	12	94
CONGRES	12	12	12	5	41
SANT ANDREU	47	26	55	10	138
BON PASTOR	9	11	18	4	42
TRINITAT VELLA	2	2	3	0	7
TOTAL DISTRICTE	97	85	109	31	322

Font: IAE 2002 Departament Estadística. Explotació Direcció Comerç i Consum

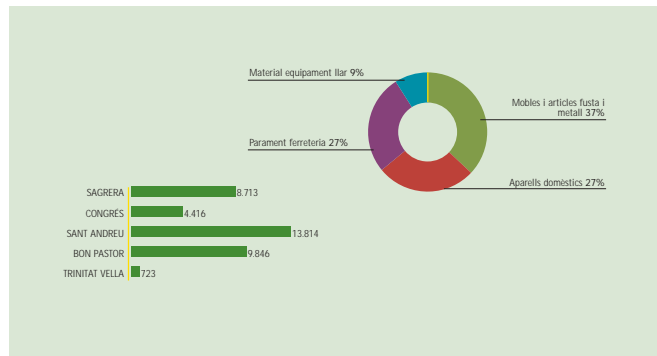


Quadre 9.3.1 **PARAMENT DE LA LLAR**

DISTRIBUCIÓ SUPERFÍCIE (M²)

	Mobles i articles fusta i metall	Aparells domèstics	Parament ferreteria llar	Material equipament	Total
SAGRERA	2.898	2.277	2.594	944	8.713
CONGRES	778	1.623	1.648	367	4.416
SANT ANDREU	6.634	1.999	4.198	983	13.814
BON PASTOR	3.014	4.128	1.540	1.164	9.846
TRINITAT VELLA	239	201	283	0	723
TOTAL DISTRICTE	13.563	10.228	10.263	3.458	37.512

Font: IAE 2002 Departament Estadística. Explotació Direcció Comerç i Consum



PARAMENT DE LA LLAR

SUPERFÍCIE MITJANA (M²)

	Mobles i articles fusta i metall	Aparells domèstics	Parament ferreteria ijar	Material equipament
SAGRERA	107	67	124	79
CONGRES	65	135	137	73
SANT ANDREU	141	77	76	98
BON PASTOR	335	375	86	291
TRINITAT VELLA	120	101	94	0
TOTAL DISTRICTE	140	120	94	112

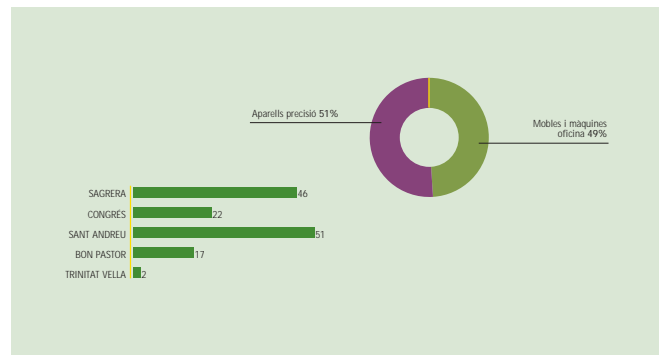
Font: IAE 2002 Departament Estadística. Explotació Direcció Comerç i Consum

OFICINA I MECÀNICA DE PRECISIO

NOMBRE DE LICENCIAS DE COMERÇ MINORISTA

	Mobles i màquines oficina	Aparells precisió	Total
SAGRERA	26	20	46
CONGRES	9	13	22
SANT ANDREU	28	23	51
BON PASTOR	4	13	17
TRINITAT VELLA	0	2	2
TOTAL DISTRICTE	67	71	138

Font: IAE 2002 Departament Estadística. Explotació Direcció Comerç i Consum



OFICINA I MECÀNICA DE PRECISIÓ

DISTRIBUCIÓ SUPERFÍCIE (M²)

	Mobles i màquines oficina	Aparells precisió	Total
SAGRERA	1.769	2.244	4.013
CONGRES	385	549	934
SANT ANDREU	1.437	2.058	3.495
BON PASTOR	1.082	1.193	2.275
TRINITAT VELLA	0	170	170
TOTAL DISTRICTE	4.673	6.214	10.887

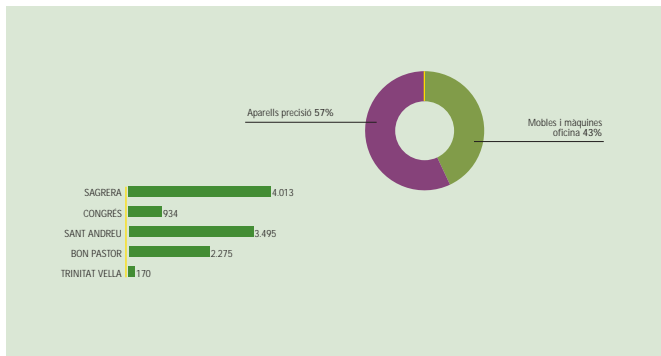
Font: IAE 2002 Departament Estadística. Explotació Direcció Comerç i Consum

OFICINA I MECÀNICA DE PRECISIÓ

SUPERFÍCIE MITJANA (M²)

	Mobles i màquines oficina	Aparells precisió
SAGRERA	68	112
CONGRES	43	42
SANT ANDREU	51	89
BON PASTOR	271	92
TRINITAT VELLA	0	85
TOTAL DISTRICTE	70	88

Font: IAE 2002 Departament Estadística. Explotació Direcció Comerç i Consum

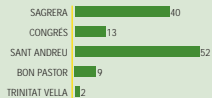


Quadre 9.5 NÚMERS MINORISTA 2002
LLIBRES, DIARIS I REVISTES

NOMBRE DE LICÈNCIES DE COMERÇ MINORISTA

	Llibres i diaris
SAGRERA	40
CONGRES	13
SANT ANDREU	52
BON PASTOR	9
TRINITAT VELLA	2
TOTAL DISTRICTE	116

Font: IAE 2002 Departament Estadística.
Exploració Direcció Comerç i Consum

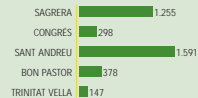


Quadre 9.5 NÚMERS MINORISTA 2002
LLIBRES, DIARIS I REVISTES

DISTRIBUCIÓ SUPERFÍCIE (M²)

	Llibres i diaris
SAGRERA	1.255
CONGRES	298
SANT ANDREU	1.591
BON PASTOR	378
TRINITAT VELLA	147
TOTAL DISTRICTE	3.669

Font: IAE 2002 Departament Estadística.
Exploració Direcció Comerç i Consum



LLIBRES, DIARIS I REVISTES

SUPERFÍCIE MITJANA (M²)

	LLibres i diaris
SAGRERA	31
CONGRÉS	23
SANT ANDREU	31
BON PASTOR	42
TRINITAT VELLA	74
TOTAL DISTRICTE	32

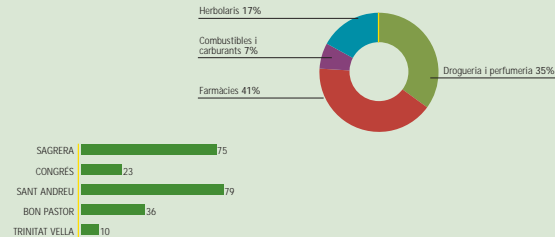
Font: IAE 2002 Departament Estadística.
Explicació Direcció Comerç i Consum

PRODUCTES QUÍMICS I FARMACEÛTICS

NOMBRE DE LICENCIES DE COMERÇ MINORISTA

	Drogueria i perfumeria	Farmàcies	Combustibles i carburants	Herbolaris	Total
SAGRERA	26	29	4	16	75
CONGRÉS	5	9	2	7	23
SANT ANDREU	26	37	3	13	79
BON PASTOR	18	11	6	1	36
TRINITAT VELLA	3	5	1	1	10
TOTAL DISTRICTE	78	91	16	38	223

Font: IAE 2002 Departament Estadística. Explicació Direcció Comerç i Consum

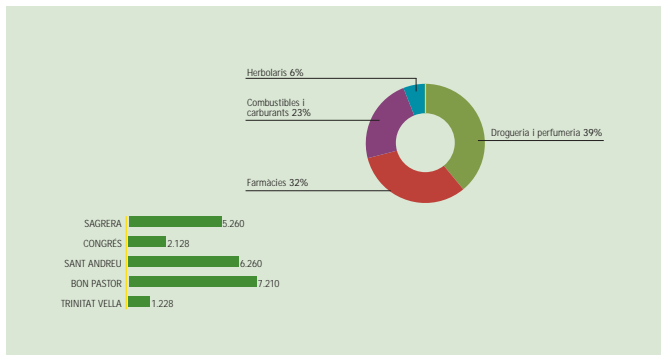


PRODUCTES QUÍMICS I FARMACEÛTICS

DISTRIBUCIÓ SUPERFÍCIE (M²)

	Drogueria i perfumeria	Farmàcies	Combustibles i carburants	Herbolaris	Total
SAGRERA	1.983	2.015	707	555	5.260
CONGRES	304	768	754	302	2.128
SANT ANDREU	2.025	2.948	867	420	6.260
BON PASTOR	4.189	909	2.102	10	7.210
TRINITAT VELLA	172	339	650	67	1.228
TOTAL DISTRICTE	8.673	6.979	5.080	1.354	22.086

Font: IAE 2002 Departament Estadística, Explotació Direcció Comerç i Consum



PRODUCTES QUÍMICS I FARMACEÛTICS

SUPERFÍCIE MITJANA (M²)

	Drogueria i perfumeria	Farmàcies	Combustibles i carburants	Herbolaris
SAGRERA	76	69	177	35
CONGRES	61	85	377	43
SANT ANDREU	78	80	289	32
BON PASTOR	233	83	350	10
TRINITAT VELLA	57	68	650	67
TOTAL DISTRICTE	111	77	318	36

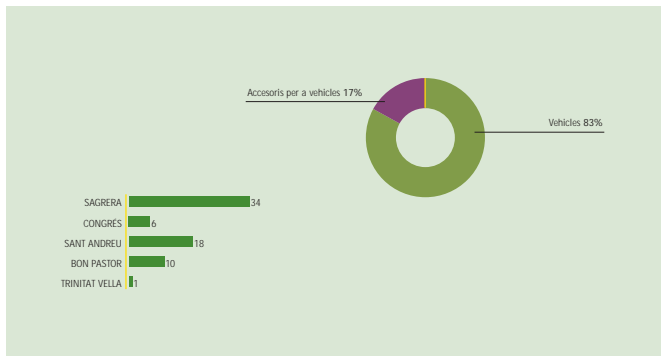
Font: IAE 2002 Departament Estadística, Explotació Direcció Comerç i Consum

MATERIAL TRANSPORT

NOMBRE DE LICÈNCIES DE COMERÇ MINORISTA

	Vehicles	Accesoris per a vehicles	Total
SAGRERA	28	6	34
CONGRÉS	6	0	6
SANT ANDREU	15	3	18
BON PASTOR	7	3	10
TRINITAT VELLA	1	0	1
TOTAL DISTRICTE	57	12	69

Font: IAE 2002 Departament Estadística, Explotació Direcció Comerç i Consum

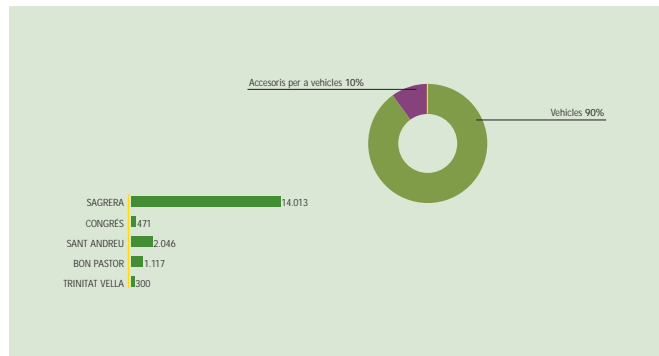


MATERIAL TRANSPORT

DISTRIBUCIÓ SUPERFÍCIE (M²)

	Vehicles	Accesoris per a vehicles	Total
SAGRERA	12.785	1.228	14.013
CONGRÉS	471	0	471
SANT ANDREU	1.883	163	2.046
BON PASTOR	796	321	1.117
TRINITAT VELLA	300	0	300
TOTAL DISTRICTE	16.235	1.712	17.947

Font: IAE 2002 Departament Estadística, Explotació Direcció Comerç i Consum



MATERIAL TRANSPORT

DISTRIBUCIÓ SUPERFÍCIE (M²)

	Vehicles	Accessoris per a vehicles
SAGRERA	457	205
CONGRES	79	0
SANT ANDREU	126	54
BON PASTOR	114	107
TRINITAT VELLA	300	0
TOTAL DISTRICTE	285	143

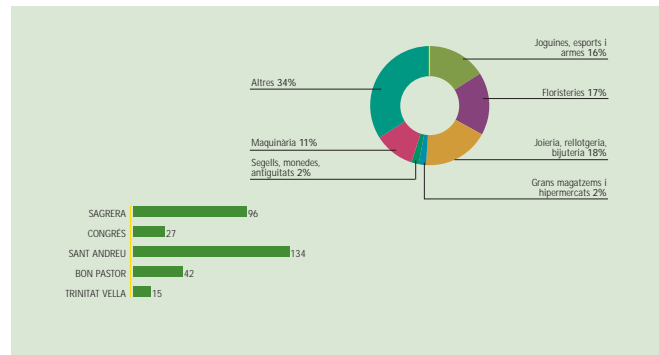
Font: IAE 2002 Departament Estadística. Explotació Direcció Comerç i Consum

ALTRES

NOMBRE DE LICENCIAS DE COMERÇ MINORISTA

	Joguines, esports i armes	Floristeries	Joièria, rellotgeria, bijuteria	Grans magatzems i hipermercats	Segells, monedes, antiguitats	Maquinària	Altres	Total
SAGRERA	9	14	14	2	1	19	37	96
CONGRES	4	6	4	0	2	5	6	27
SANT ANDREU	22	29	27	2	1	8	45	134
BON PASTOR	13	2	12	2	1	3	9	42
TRINITAT VELLA	2	1	1	0	0	0	11	15
TOTAL DISTRICTE	50	52	58	6	5	35	108	314

Font: IAE 2002 Departament Estadística. Explotació Direcció Comerç i Consum



ALTRES

DISTRIBUCIÓ SUPERFÍCIE (M²)

	Joguines, esports i armes	Floristeries	Joiery, rellotgeria, bijuteria	Grans magatzems i hipermercats	Segells, monedes, antiguitats	Maquinària	Altres	Total
SAGRERA	878	615	583	33.714	48	3.719	3.811	43.368
CONGRES	301	341	276	0	72	185	492	1.667
SANT ANDREU	1.918	1.961	1.426	946	46	314	4.476	11.087
BON PASTOR	1.452	158	656	16.558	120	621	1.142	20.707
TRINITAT VELLA	98	31	40	0	0	0	587	756
TOTAL DISTRICTE	4.647	3.106	2.981	51.218	286	4.839	10.508	77.585

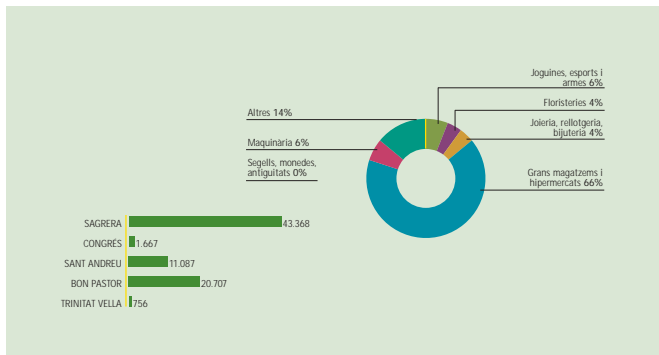
Font: IAE 2002 Departament Estadística. Exploració Direcció Comerç i Consum

ALTRES

SUPERFÍCIE MITJANA (M²)

	Joguines, esports i armes	Floristeries	Joiery, rellotgeria, bijuteria	Grans magatzems i hipermercats	Segells, monedes, antiguitats	Maquinària	Altres
SAGRERA	98	44	42	16.857	48	196	103
CONGRES	75	57	69	0	36	37	82
SANT ANDREU	87	68	53	473	46	39	99
BON PASTOR	112	79	55	8.279	120	207	127
TRINITAT VELLA	49	31	40	0	0	0	53
TOTAL DISTRICTE	93	60	51	8.536	57	138	97

Font: IAE 2002 Departament Estadística. Exploració Direcció Comerç i Consum

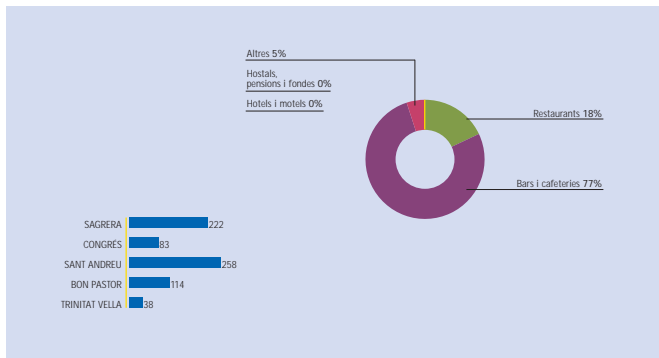


RESTAURANTS, BARS I HOTELS

NOMBRE DE LICÈNCIES DE SERVEIS

	Restaurants	Bars i cafeteries	Hotels i motels	Hostals, pensions i fondes	Altres	Total
SAGRERA	40	175	0	0	7	222
CONGRES	13	67	0	0	3	83
SANT ANDREU	46	195	0	0	17	258
BON PASTOR	25	84	0	0	5	114
TRINITAT VELLA	3	33	0	0	2	38
TOTAL DISTRICTE	127	554	0	0	34	715

Font: IAE 2002 Departament Estadística. Explotació Direcció Comerç i Consum

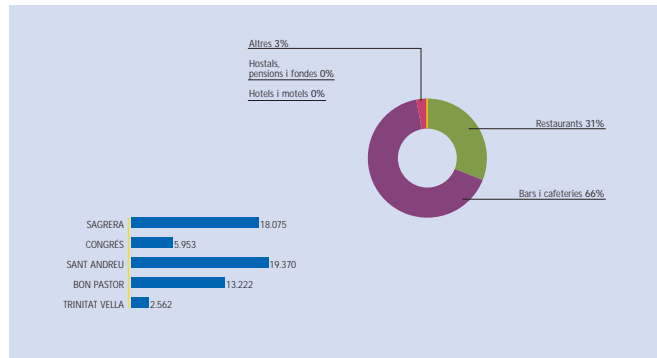


RESTAURANTS, BARS I HOTELS

DISTRIBUCIÓ SUPERFÍCIE (M²)

	Restaurants	Bars i cafeteries	Hotels i motels	Hostals, pensions i fondes	Altres	Total
SAGRERA	5.682	12.063	0	0	330	18.075
CONGRES	1.961	3.940	0	0	52	5.953
SANT ANDREU	5.331	13.016	0	0	1.023	19.370
BON PASTOR	4.929	7.726	0	0	567	13.222
TRINITAT VELLA	574	1.894	0	0	94	2.562
TOTAL DISTRICTE	18.477	38.639	0	0	2.066	59.182

Font: IAE 2002 Departament Estadística. Explotació Direcció Comerç i Consum



RESTAURANTS, BARS I HOTELS

SUPERFÍCIE MITJANA (M²)

	Restaurants	Bars i cafereries	Hotels i motels	Hostals, pensions i fondes	Altres
SAGRERA	142	69	0	0	47
CONGRES	151	59	0	0	17
SANT ANDREU	116	67	0	0	60
BON PASTOR	197	92	0	0	113
TRINITAT VELLA	191	57	0	0	47
TOTAL DISTRICTE	145	70	0	0	61

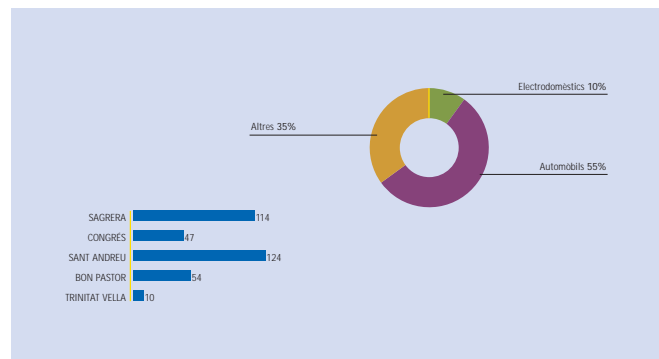
Font: IAE 2002 Departament Estadística. Explotació Direcció Comerç i Consum

REPARACIONS

NOMBRE DE LICÈNCIES DE SERVEIS

	Electro- domèstics	Automòbils	Altres	Total
SAGRERA	9	64	41	114
CONGRES	8	26	13	47
SANT ANDREU	11	68	45	124
BON PASTOR	5	27	22	54
TRINITAT VELLA	1	7	2	10
TOTAL DISTRICTE	34	192	123	349

Font: IAE 2002 Departament Estadística. Explotació Direcció Comerç i Consum



DISTRIBUCIÓ SUPERFÍCIE (M²)

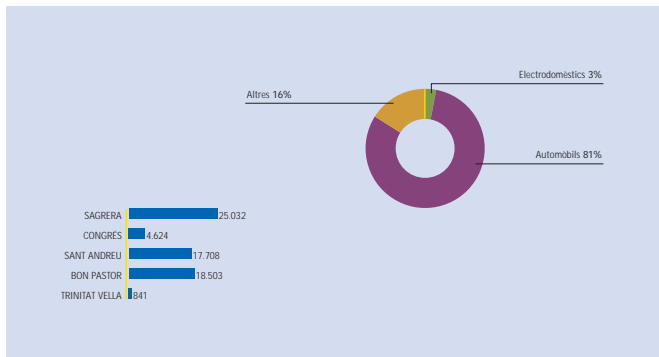
	Electro- domèstics	Automòbils	Altres	Total
SAGRERA	552	21.364	3.116	25.032
CONGRES	571	3.188	865	4.624
SANT ANDREU	610	14.402	2.696	17.708
BON PASTOR	526	14.138	3.839	18.503
TRINITAT VELLA	6	759	76	841
TOTAL DISTRICTE	2.265	53.851	10.592	66.708

Font: IAE 2002 Departament Estadística. Exploració Direcció Comerç i Consum

SUPERFÍCIE MITJANA (M²)

	Electro- domèstics	Automòbils	Altres
SAGRERA	61	334	76
CONGRES	71	123	67
SANT ANDREU	55	212	60
BON PASTOR	105	524	175
TRINITAT VELLA	6	108	38
TOTAL DISTRICTE	67	280	86

Font: IAE 2002 Departament Estadística. Exploració Direcció Comerç i Consum

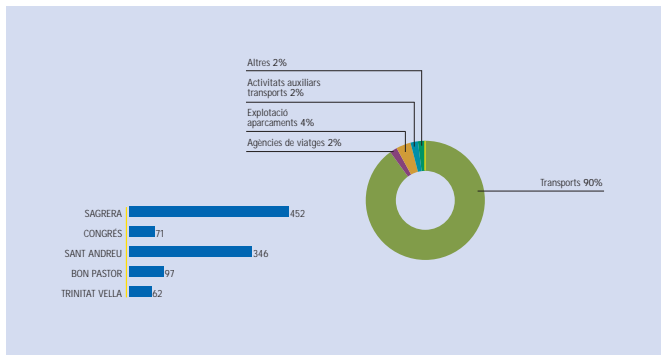


TRANSPORTS I COMUNICACIONS

NOMBRE DE LICÈNCIES DE SERVEIS

	Transports	Agències de viatges	Explotació aparcaments	Activitats auxiliars transports	Altres	Total
SAGRERA	405	9	21	11	6	452
CONGRES	62	2	5	0	2	71
SANT ANDREU	312	9	17	4	4	346
BON PASTOR	82	2	2	4	7	97
TRINITAT VELLA	60	0	1	0	1	62
TOTAL DISTRICTE	921	22	46	19	20	1.028

Font: IAE 2002 Departament Estadística. Explotació Direcció Comerç i Consum

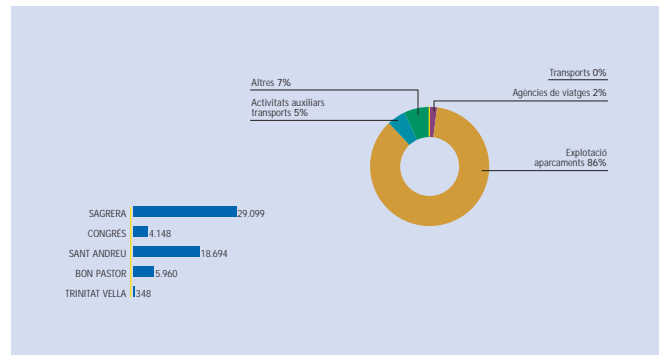


TRANSPORTS I COMUNICACIONS

DISTRIBUCIÓ SUPERFÍCIE (M²)

	Transports	Agències de viatges	Explotació aparcaments	Activitats auxiliars transports	Altres	Total
SAGRERA	0	419	26.842	1.178	660	29.099
CONGRES	0	131	3.910	0	107	4.148
SANT ANDREU	0	446	17.627	311	310	18.694
BON PASTOR	0	63	1.207	1.473	3.217	5.960
TRINITAT VELLA	0	0	348	0	0	348
TOTAL DISTRICTE	0	1.059	49.934	2.962	4.294	58.249

Font: IAE 2002 Departament Estadística. Explotació Direcció Comerç i Consum



TRANSPORTS I COMUNICACIONS

SUPERFÍCIE MITJANA (M²)

	Transports	Agències de viatges	Explotació aparcaments	Activitats auxiliars transports	Altres
SAGRERA	0	47	0	0	110
CONGRES	0	66	0	0	54
SANT ANDREU	0	50	0	0	78
BON PASTOR	0	32	0	0	460
TRINITAT VELLA	0	0	0	0	0
TOTAL DISTRICTE	0	48	0	0	215

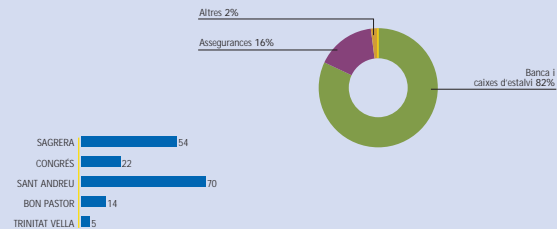
Font: IAE 2002 Departament Estadística. Explotació Direcció Comerç i Consum

FINANCES I ASSEGURANCES

NOMBRE DE LICÈNCIES DE SERVEIS

	Banca i caixes d'estalvi	Assegurances	Altres	Total
SAGRERA	40	11	3	54
CONGRES	18	4	0	22
SANT ANDREU	59	11	0	70
BON PASTOR	13	1	0	14
TRINITAT VELLA	5	0	0	5
TOTAL DISTRICTE	135	27	3	165

Font: IAE 2002 Departament Estadística. Explotació Direcció Comerç i Consum



DISTRIBUCIÓ SUPERFÍCIE (M²)

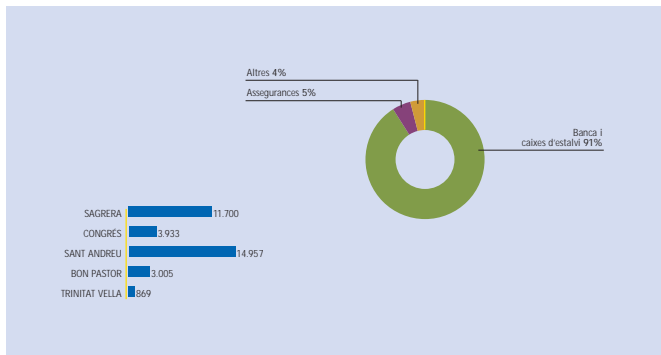
	Banca i caixes d'estalvi	Assegurances	Altres	Total
SAGRERA	9.795	600	1.305	11.700
CONGRÉS	3.799	134	0	3.933
SANT ANDREU	14.118	839	0	14.957
BON PASTOR	3.004	1	0	3.005
TRINITAT VELLA	869	0	0	869
TOTAL DISTRICTE	31.585	1.574	1.305	34.464

Font: IAE 2002 Departament Estadística, Explotació Direcció Comerç i Consum

SUPERFÍCIE MITJANA (M²)

	Banca i caixes d'estalvi	Assegurances	Altres
SAGRERA	245	55	435
CONGRÉS	211	34	0
SANT ANDREU	239	76	0
BON PASTOR	231	1	0
TRINITAT VELLA	174	0	0
TOTAL DISTRICTE	234	58	435

Font: IAE 2002 Departament Estadística, Explotació Direcció Comerç i Consum

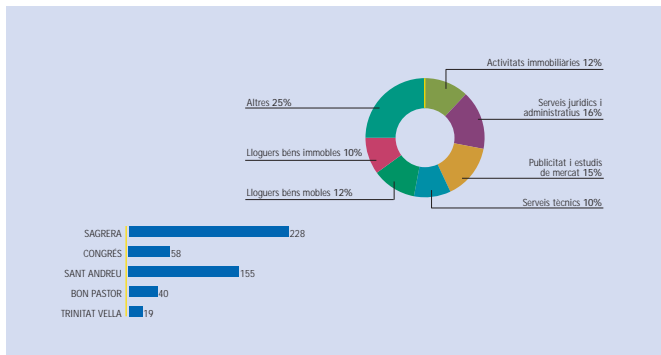


IMMOBILIÀRIES I SERVEIS A LES EMPRESES

NOMBRE DE LICÈNCIES DE SERVEIS

	Activitats immobiliàries	Serveis jurídics i administratius	Publicitat i estudis de mercat	Serveis tècnics	Lloguers béns mobles	Lloguers béns immobles	Altres	Total
SAGRERA	21	40	29	20	29	18	71	228
CONGRES	8	6	18	5	1	8	12	58
SANT ANDREU	27	27	20	17	20	15	29	155
BON PASTOR	2	6	5	2	10	10	5	40
TRINITAT VELLA	3	3	2	5	2	1	3	19
TOTAL DISTRICTE	61	82	74	49	62	52	120	500

Font: IAE 2002 Departament Estadística. Exploració Direcció Comerç i Consum

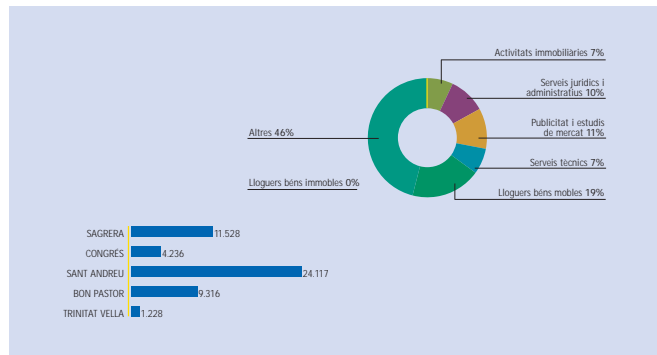


IMMOBILIÀRIES I SERVEIS A LES EMPRESES

DISTRIBUCIÓ SUPERFÍCIE (M²)

	Activitats immobiliàries	Serveis jurídics i administratius	Publicitat i estudis de mercat	Serveis tècnics	Lloguers béns mobles	Lloguers béns immobles	Altres	Total
SAGRERA	1.085	2.508	1.406	1.154	1.804	0	3.571	11.528
CONGRES	342	224	786	879	88	0	1.917	4.236
SANT ANDREU	2.011	1.527	1.340	967	1.264	0	17.008	24.117
BON PASTOR	60	491	2.208	119	6.240	0	198	9.316
TRINITAT VELLA	70	129	46	453	110	0	420	1.228
TOTAL DISTRICTE	3.568	4.879	5.786	3.572	9.506	0	23.114	50.425

Font: IAE 2002 Departament Estadística. Exploració Direcció Comerç i Consum



IMMOBILIÀRIES I SERVEIS A LES EMPRESSES

SUPERFÍCIE MITJANA (M²)

	Activitats immobiliàries	Serveis jurídics i administratius	Publicitat i estudis de mercat	Serveis tècnics	Lloguers bens mòbils	Lloguers bens immòbils	Altres
SAGRERA	52	63	48	58	62	0	50
CONGRES	43	37	44	176	88	0	160
SANT ANDREU	74	57	67	57	63	0	586
BON PASTOR	30	82	442	60	624	0	40
TRINITAT VELLA	23	43	23	91	55	0	140
TOTAL DISTRICTE	58	60	78	73	153	0	193

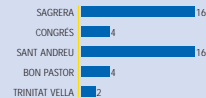
Font: IAE 2002 Departament Estadística. Explotació Direcció Comerç i Consum

MANTENIMENT, NETEJA I PROTECCIÓ

NOMBRE DE LICÈNCIES DE SERVEIS

	Manteniment, neteja i protecció
SAGRERA	16
CONGRES	4
SANT ANDREU	16
BON PASTOR	4
TRINITAT VELLA	2
TOTAL DISTRICTE	42

Font: IAE 2002 Departament Estadística. Explotació Direcció Comerç i Consum

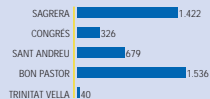


MANTENIMENT, NETEJA I PROTECCIÓ

DISTRIBUCIÓ SUPERFÍCIE (M²)

	Manteniment, neteja i protecció
SAGRERA	1.422
CONGRES	326
SANT ANDREU	679
BON PASTOR	1.536
TRINITAT VELLA	40
TOTAL DISTRICTE	4.003

Font: IAE 2002 Departament Estadística. Exploració Direcció Comerç i Consum



MANTENIMENT, NETEJA I PROTECCIÓ

SUPERFÍCIE MITJANA (M²)

	Manteniment, neteja i protecció
SAGRERA	89
CONGRES	82
SANT ANDREU	42
BON PASTOR	384
TRINITAT VELLA	20
TOTAL DISTRICTE	95

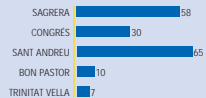
Font: IAE 2002 Departament Estadística. Exploració Direcció Comerç i Consum

ENSENYAMENT

NOMBRE DE LICÈNCIES DE SERVEIS

	Ensenyament
SAGRERA	58
CONGRES	30
SANT ANDREU	65
BON PASTOR	10
TRINITAT VELLA	7
TOTAL DISTRICTE	170

Font: IAE 2002 Departament Estadística. Exploració Direcció Comerç i Consum

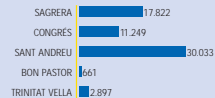


ENSENYAMENT

DISTRIBUCIÓ SUPERFÍCIE (M²)

	Ensenyament
SAGRERA	17.822
CONGRES	11.249
SANT ANDREU	30.033
BON PASTOR	661
TRINITAT VELLA	2.897
TOTAL DISTRICTE	62.662

Font: IAE 2002 Departament Estadística. Exploració Direcció Comerç i Consum



ENSENYAMENT

DISTRIBUCIÓ SUPERFÍCIE (M²)

	Ensenyament
SAGRERA	307
CONGRES	375
SANT ANDREU	462
BON PASTOR	66
TRINITAT VELLA	414
TOTAL DISTRICTE	369

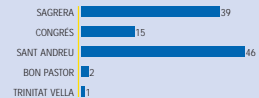
Font: IAE 2002 Departament Estadística. Exploració Direcció Comerç i Consum

SANITAT I ASSISTÈNCIA

NOMBRE DE LICÈNCIES DE SERVEIS

	Sanitat i assistència
SAGRERA	39
CONGRES	15
SANT ANDREU	46
BON PASTOR	2
TRINITAT VELLA	1
TOTAL DISTRICTE	103

Font: IAE 2002 Departament Estadística. Exploració Direcció Comerç i Consum

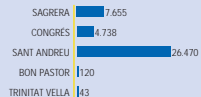


SANITAT I ASSISTÈNCIA

DISTRIBUCIÓ SUPERFÍCIE (M²)

	Sanitat i assistència
SAGRERA	7.655
CONGRES	4.738
SANT ANDREU	26.470
BON PASTOR	120
TRINITAT VELLA	43
TOTAL DISTRICTE	39.026

Font: IAE 2002 Departament Estadística, Explotació Direcció Comerç i Consum



SANITAT I ASSISTÈNCIA

SUPERFÍCIE MITJANA (M²)

	Sanitat i assistència
SAGRERA	196
CONGRES	316
SANT ANDREU	575
BON PASTOR	60
TRINITAT VELLA	43
TOTAL DISTRICTE	379

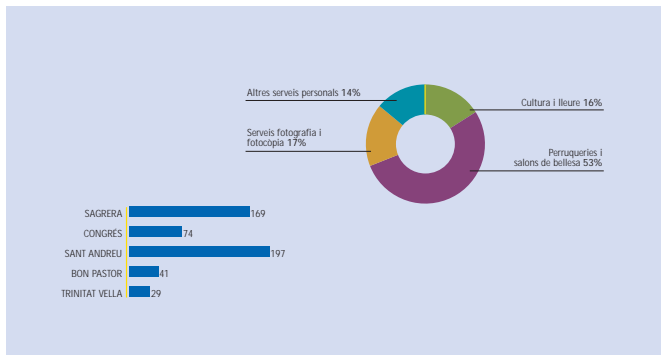
Font: IAE 2002 Departament Estadística, Explotació Direcció Comerç i Consum

ALTRES SERVEIS CULTURALS I PERSONALS

NOMBRE DE LICÈNCIES DE SERVEIS

	Cultura i lleure	Perruqueries i salons de bellesa	Serveis fotografia i fotocòpia	Altres serveis personals	Total
SAGRERA	31	77	29	32	169
CONGRES	17	37	12	8	74
SANT ANDREU	28	113	30	26	197
BON PASTOR	5	24	11	1	41
TRINITAT VELLA	2	14	7	6	29
TOTAL DISTRICTE	83	265	89	73	510

Font: IAE 2002 Departament Estadística. Exploració Direcció Comerç i Consum

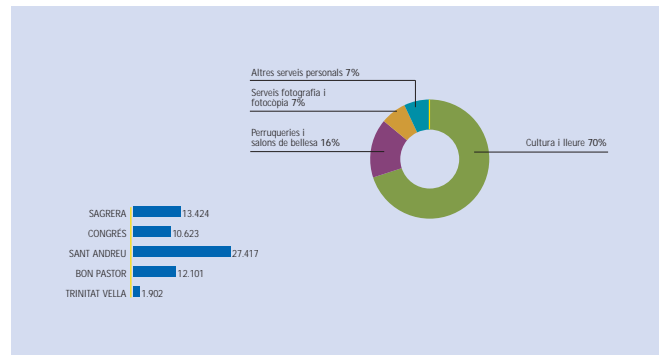


ALTRES SERVEIS CULTURALS I PERSONALS

DISTRIBUCIÓ SUPERFÍCIE (M²)

	Cultura i lleure	Perruqueries i salons de bellesa	Serveis fotografia i fotocòpia	Altres serveis personals	Total
SAGRERA	7.134	3.018	1.694	1.578	13.424
CONGRES	8.759	1.281	470	113	10.623
SANT ANDREU	19.781	4.546	1.408	1.682	27.417
BON PASTOR	10.238	1.064	599	200	12.101
TRINITAT VELLA	14	396	318	1.174	1.902
TOTAL DISTRICTE	45.926	10.305	4.489	4.747	65.467

Font: IAE 2002 Departament Estadística. Exploració Direcció Comerç i Consum



ALTRES SERVEIS CULTURALS I PERSONALS

DISTRIBUCIÓ SUPERFÍCIE (M²)

	Cultura i lleure	Perruqueries i salons de bellesa	Serveis fotografia i fotocòpia	Altres serveis personals
SAGRERA	230	39	58	49
CONGRES	515	35	39	14
SANT ANDREU	706	40	47	65
BON PASTOR	2.048	44	54	200
TRINITAT VELLA	7	28	45	196
TOTAL DISTRICTE	553	39	50	65

Font: IAE 2002 Departament Estadística. Explotació Direcció Comerç i Consum