

COMERÇ, MINORISTA

SERVEIS

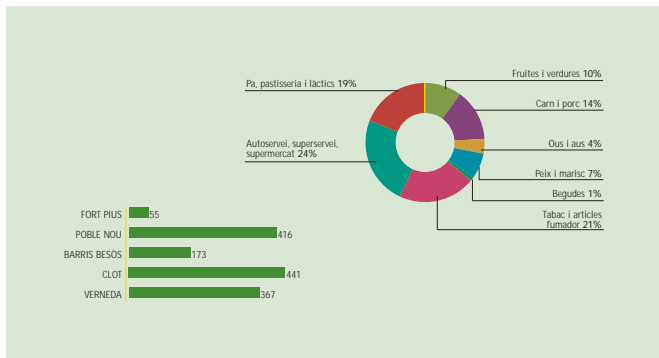
SANT MARTÍ 2002

ALIMENTACIÓ

NOMBRE DE LICÈNCIES DE COMERÇ MINORISTA

	Fruïtes i verdures	Carn i porc	Ous i aus	Peix i marisc	Begudes	Tabac i articles fumador	Autoservei, superservei, supermercat	Pa, pastisseria i làctics	Total
FORT PIUS	3	3	0	0	0	24	17	8	55
POBLE NOU	27	48	14	23	1	132	96	75	416
BARRIS BESÓS	28	32	17	19	1	10	34	32	173
CLOT	44	50	13	29	4	98	115	88	441
VERNEDA	49	71	21	32	4	34	78	78	367
TOTAL DISTRICTE	151	204	65	103	10	298	340	281	1.452

Font: IAE 2002 Departament Estadística. Exploració Direcció Comerç i Consum

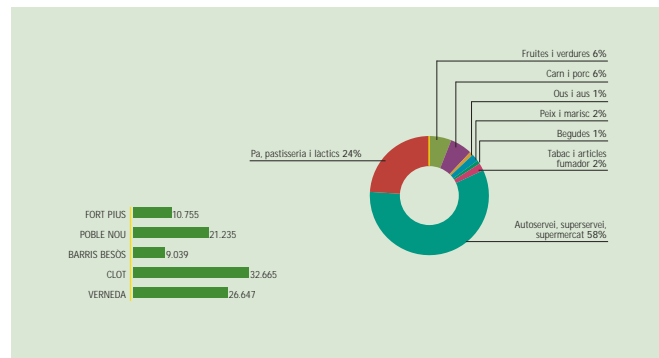


ALIMENTACIÓ

DISTRIBUCIÓ SUPERFÍCIE (M²)

	Fruïtes i verdures	Carn i porc	Ous i aus	Peix i marisc	Begudes	Tabac i articles fumador	Autoservei, superservei, supermercat	Pa, pastisseria i làctics	Total
FORT PIUS	404	154	0	0	0	63	9.667	467	10.755
POBLE NOU	1.089	1.694	208	582	161	607	11.179	5.715	21.235
BARRIS BESÓS	898	747	385	264	27	153	4.001	2.564	9.039
CLOT	2.061	1.814	141	652	186	428	18.310	9.073	32.665
VERNEDA	1.838	2.068	475	799	353	319	14.992	5.803	26.647
TOTAL DISTRICTE	6.290	6.477	1.209	2.297	727	1.570	58.149	23.622	100.341

Font: IAE 2002 Departament Estadística. Exploració Direcció Comerç i Consum



ALIMENTACIÓ

SUPERFÍCIE MITJANA (M²)

	Fruïtes i verdures	Carn i porc	Ous i aus	Peix i marisc	Begudes	Tabac i articles fumador	Autoservei, superservei, supermercat	Pa, pastisseria i factics
FORT PIUS	135	51	0	0	0	3	569	58
POBLE NOU	40	35	15	25	161	5	116	76
BARRIS BESÓS	32	23	23	14	27	15	118	80
CLOT	47	36	11	22	47	4	159	103
VERNEDA	38	29	23	25	88	9	192	74
TOTAL DISTRICTE	42	32	19	22	73	5	171	84

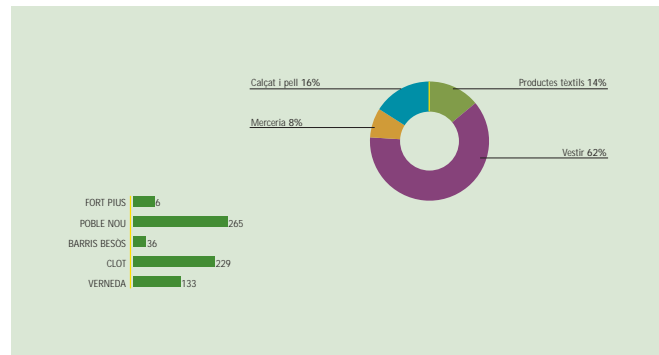
Font: IAE 2002 Departament Estadística. Explotació Direcció Comerç i Consum

TEXTIL, CALÇAT I PELL

NOMBRE DE LICÈNCIES DE COMERÇ MINORISTA

	Productes textils	Vestir	Merceria	Calçat i pell	Total
FORT PIUS	1	3	2	0	6
POBLE NOU	26	183	14	42	265
BARRIS BESÓS	8	20	3	5	36
CLOT	37	135	18	39	229
VERNEDA	20	76	17	20	133
TOTAL DISTRICTE	92	417	54	106	669

Font: IAE 2002 Departament Estadística. Explotació Direcció Comerç i Consum



DISTRIBUCIÓ SUPERFÍCIE (M²)

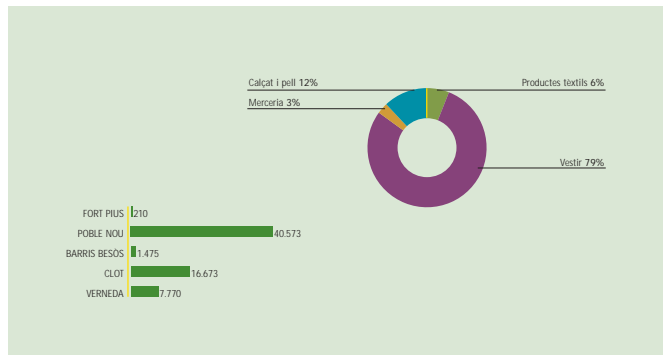
	Productes textils	Vestir	Merceria	Calçat i pell	Total
FORT PIUS	0	162	48	0	210
POBLE NOU	1.298	35.537	638	3.100	40.573
BARRIS BESÓS	109	923	94	349	1.475
CLOT	1.466	11.570	562	3.075	16.673
VERNEDA	1.148	4.563	643	1.416	7.770
TOTAL DISTRICTE	4.021	52.755	1.985	7.940	66.701

Font: IAE 2002 Departament Estadística, Exploració Direcció Comerç i Consum

SUPERFÍCIE MITJANA (M²)

	Productes textils	Vestir	Merceria	Calçat i pell
FORT PIUS	0	54	24	0
POBLE NOU	50	194	46	74
BARRIS BESÓS	14	46	31	70
CLOT	40	86	31	79
VERNEDA	57	60	38	71
TOTAL DISTRICTE	44	127	37	75

Font: IAE 2002 Departament Estadística, Exploració Direcció Comerç i Consum

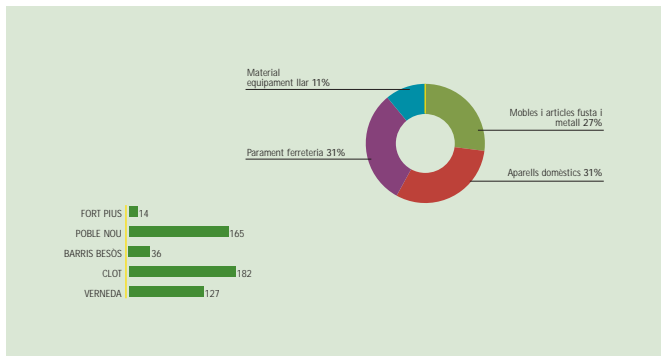


PARAMENT DE LA LLAR

NOMBRE DE LICÈNCIES DE COMERÇ MINORISTA

	Mobles i articles fusta i metall	Aparells domèstics	Parament ferreteria llar	Material equipament	Total
FORT PIUS	5	4	4	1	14
POBLE NOU	31	54	62	18	165
BARRIS BESÓS	10	9	14	3	36
CLOT	63	55	46	18	182
VERNEDA	31	39	38	19	127
TOTAL DISTRICTE	140	161	164	59	524

Font: IAE 2002 Departament Estadística. Explotació Direcció Comerç i Consum

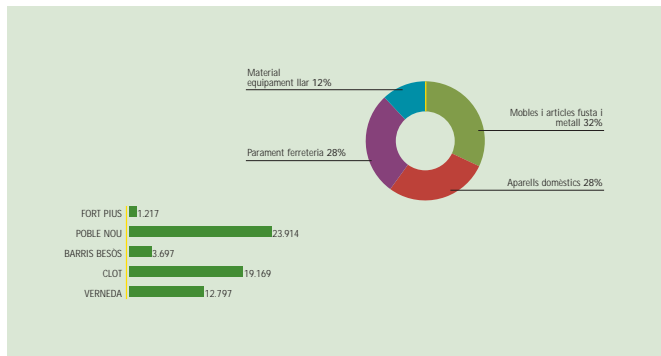


PARAMENT DE LA LLAR

DISTRIBUCIÓ SUPERFÍCIE (M²)

	Mobles i articles fusta i metall	Aparells domèstics	Parament ferreteria llar	Material equipament	Total
FORT PIUS	292	168	586	171	1.217
POBLE NOU	6.533	8.358	6.675	2.348	23.914
BARRIS BESÓS	866	602	1.692	537	3.697
CLOT	8.898	3.642	4.197	2.432	19.169
VERNEDA	3.541	4.057	3.642	1.557	12.797
TOTAL DISTRICTE	20.130	16.827	16.792	7.045	60.794

Font: IAE 2002 Departament Estadística. Explotació Direcció Comerç i Consum



PARAMENT DE LA LLAR

SUPERFÍCIE MITJANA (M²)

	Mobles i articles fusta i metall	Aparells domèstics	Parament ferreteria llar	Material equipament
FORT PIUS	58	42	147	171
POBLE NOU	211	155	108	130
BARRIS BESÓS	87	67	121	179
CLOT	141	66	91	135
VERNEDA	114	104	96	82
TOTAL DISTRICTE	144	105	102	119

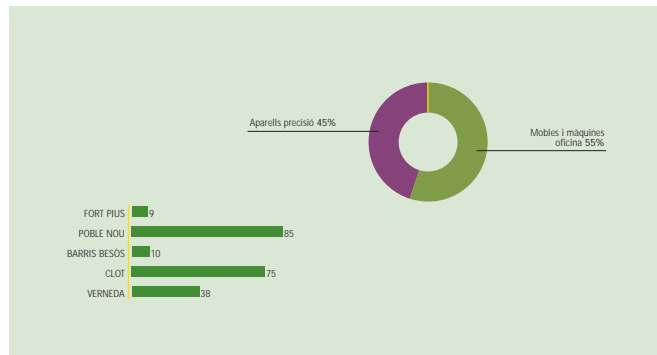
Font: IAE 2002 Departament Estadística. Explotació Direcció Comerç i Consum

OFICINA I MECÀNICA DE PRECISIÓ

NOMBRE DE LICÈNCIES DE COMERÇ MINORISTA

	Mobles i màquines oficina	Aparells precisió	Total
FORT PIUS	7	2	9
POBLE NOU	49	36	85
BARRIS BESÓS	3	7	10
CLOT	41	34	75
VERNEDA	20	18	38
TOTAL DISTRICTE	120	97	217

Font: IAE 2002 Departament Estadística. Explotació Direcció Comerç i Consum



DISTRIBUCIÓ SUPERFÍCIE (M²)

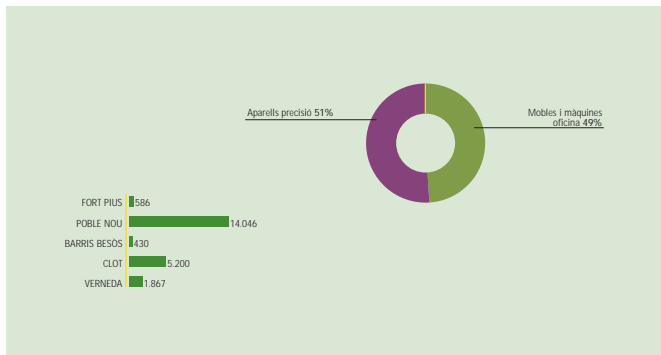
	Mobles i màquines oficina	Aparells precisió	Total
FORT PIUS	392	194	586
POBLE NOU	6.359	7.687	14.046
BARRIS BESÓS	161	269	430
CLOT	3.004	2.196	5.200
VERNEDA	920	947	1.867
TOTAL DISTRICTE	10.836	11.293	22.129

Font: IAE 2002 Departament Estadística. Explotació Direcció Comerç i Consum

SUPERFÍCIE MITJANA (M²)

	Mobles i màquines oficina	Aparells precisió
FORT PIUS	56	97
POBLE NOU	130	214
BARRIS BESÓS	54	38
CLOT	73	65
VERNEDA	46	53
TOTAL DISTRICTE	90	116

Font: IAE 2002 Departament Estadística. Explotació Direcció Comerç i Consum

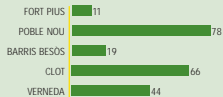


Quadre 10.5 NÚMERS MINORISTA 2002
 LLIBRES, DIARIS I REVISTES

NOMBRE DE LICÈNCIES DE COMERÇ MINORISTA

	llibres i diaris
FORT PIUS	11
POBLE NOU	78
BARRIS BESÓS	19
CLOT	66
VERNEDA	44
TOTAL DISTRICTE	218

Font: IAE 2002 Departament Estadística.
 Exploració Direcció Comerç i Consum

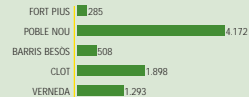


Quadre 10.5.1 NÚMERS MINORISTA 2002
 LLIBRES, DIARIS I REVISTES

DISTRIBUCIÓ SUPERFÍCIE (M²)

	llibres i diaris
FORT PIUS	285
POBLE NOU	4.172
BARRIS BESÓS	508
CLOT	1.898
VERNEDA	1.293
TOTAL DISTRICTE	8.156

Font: IAE 2002 Departament Estadística.
 Exploració Direcció Comerç i Consum



LLIBRES, DIARIS I REVISTES

SUPERFÍCIE MITJANA (M²)

	LLibres i diaris
FORT PIUS	26
POBLE NOU	53
BARRIS BESÓS	27
CLOT	29
VERNEDA	29
TOTAL DISTRICTE	37

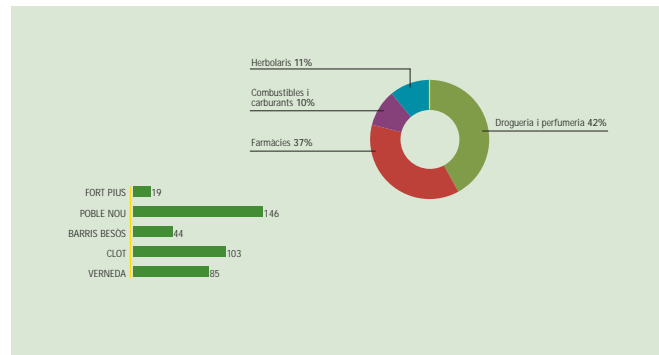
Font: IAE 2002 Departament Estadística.
 Exploració Direcció Comerç i Consum

PRODUCTES QUÍMICS I FARMACEÛTICS

NOMBRE DE LICENCIES DE COMERÇ MINORISTA

	Drogueria i perfumeria	Farmàcies	Combustibles i carburants	Herbolaris	Total
FORT PIUS	8	6	4	1	19
POBLE NOU	56	50	26	14	146
BARRIS BESÓS	17	19	4	4	44
CLOT	49	37	5	12	103
VERNEDA	38	33	1	13	85
TOTAL DISTRICTE	168	145	40	44	397

Font: IAE 2002 Departament Estadística. Exploració Direcció Comerç i Consum

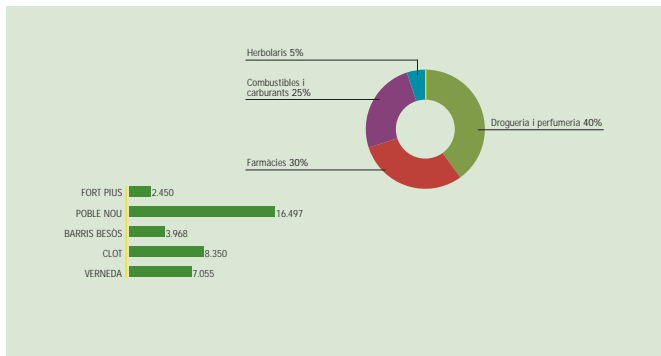


PRODUCTES QUÍMICS I FARMACEÛTICS

DISTRIBUCIÓ SUPERFÍCIE (M²)

	Drogueria i perfumeria	Farmàcies	Combustibles i carburants	Herbolaris	Total
FORT PIUS	924	510	923	93	2.450
POBLE NOU	4.759	4.385	6.803	550	16.497
BARRIS BESÓS	1.778	1.369	706	115	3.968
CLOT	4.087	2.786	849	628	8.350
VERNEDA	3.791	2.488	243	533	7.055
TOTAL DISTRICTE	15.339	11.538	9.524	1.919	38.320

Font: IAE 2002 Departament Estadística, Explotació Direcció Comerç i Consum



PRODUCTES QUÍMICS I FARMACEÛTICS

SUPERFÍCIE MITJANA (M²)

	Drogueria i perfumeria	Farmàcies	Combustibles i carburants	Herbolaris
FORT PIUS	116	85	231	93
POBLE NOU	85	88	262	39
BARRIS BESÓS	105	72	177	29
CLOT	83	75	170	52
VERNEDA	100	75	243	41
TOTAL DISTRICTE	91	80	238	44

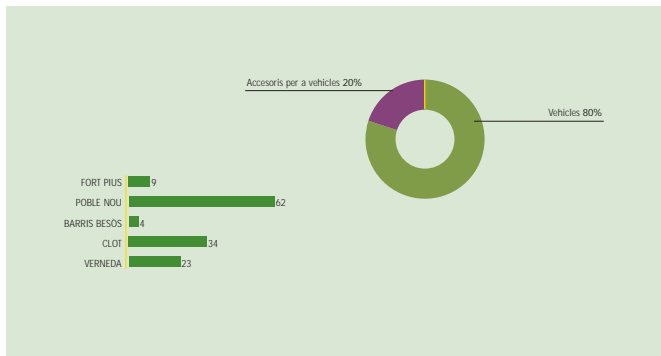
Font: IAE 2002 Departament Estadística, Explotació Direcció Comerç i Consum

MATERIAL TRANSPORT

NOMBRE DE LICENCIAS DE COMERÇ MINORISTA

	Vehicles	Accesoris per a vehicles	Total
FORT PIUS	7	2	9
POBLE NOU	47	15	62
BARRIS BESÓS	2	2	4
CLOT	32	2	34
VERNEDA	17	6	23
TOTAL DISTRICTE	105	27	132

Font: IAE 2002 Departament Estadística, explotació Direcció Comerç i Consum

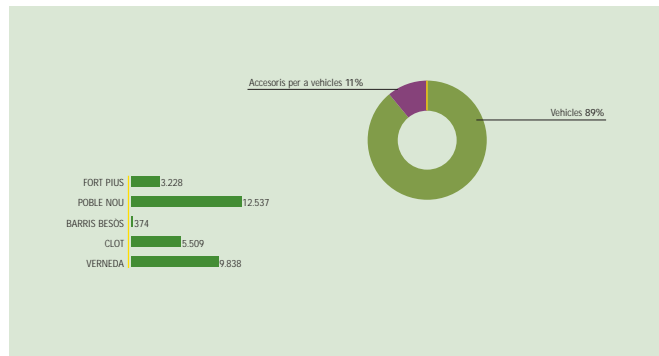


MATERIAL TRANSPORT

DISTRIBUCIÓ SUPERFÍCIE (M²)

	Vehicles	Accesoris per a vehicles	Total
FORT PIUS	3.204	24	3.228
POBLE NOU	10.496	2.041	12.537
BARRIS BESÓS	15	359	374
CLOT	5.090	419	5.509
VERNEDA	9.261	577	9.838
TOTAL DISTRICTE	28.066	3.420	31.486

Font: IAE 2002 Departament Estadística, explotació Direcció Comerç i Consum



Quadre 10.7.2 NOMBRE MINORISTA 2002

MATERIAL TRANSPORT

SUPERFICIE MITJANA (M²)

	Vehicles	Accessoris per a vehicles
FORT PIUS	458	12
POBLE NOU	223	136
BARRIS BESÓS	8	180
CLOT	159	210
VERNEDA	545	96
TOTAL DISTRICTE	267	127

Font: IAE 2002 Departament Estadística. Explotació Direcció Comerç i Consum

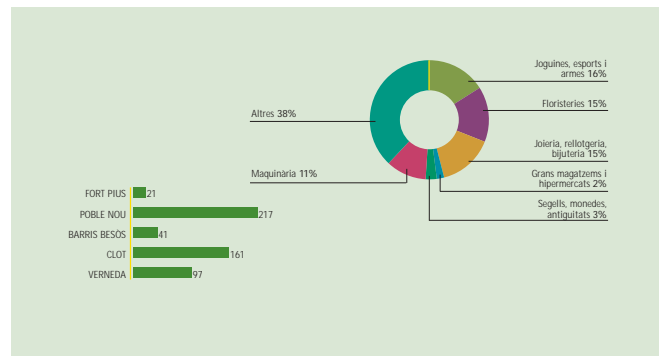
Quadre 10.8 NOMBRE MINORISTA 2002

ALTRES

NOMBRE DE LICENCIAS DE COMERÇ MINORISTA

	Joguines, esports i armes	Floristeries	Joieria, rellotgeria, bijuteria	Grans magatzems i hipermercats	Segells, monedes, antiguitats	Maquinària	Altres	Total
FORT PIUS	2	6	0	0	1	4	8	21
POBLE NOU	37	33	33	6	6	30	72	217
BARRIS BESÓS	7	7	6	0	0	2	19	41
CLOT	24	19	23	2	7	15	71	161
VERNEDA	14	17	17	2	0	8	39	97
TOTAL DISTRICTE	84	82	79	10	14	59	209	537

Font: IAE 2002 Departament Estadística. Explotació Direcció Comerç i Consum



Quadre 10.8.1

ALTRES

DISTRIBUCIÓ SUPERFÍCIE (M²)

	Joguines, esports i armes	Floristeries	Joiaria, rellotgeria, bijuteria	Grans magatzams i hipermercats	Segells, monedes, antiguitats	Maquinària	Altres	Total
FORT PIUS	130	220	0	0	5	434	1.447	2.236
POBLE NOU	5.341	5.605	1.300	51.089	301	3.460	9.842	76.938
BARRIS BESÓS	327	396	142	0	0	466	714	2.045
CLOT	1.939	1.182	685	317	668	1.065	6.693	12.549
VERNEDA	928	1.000	491	1.185	0	456	3.921	7.981
TOTAL DISTRICTE	8.665	8.403	2.618	52.591	974	5.881	22.617	101.749

Font: IAE 2002 Departament Estadística. Explotació Direcció Comerç i Consum

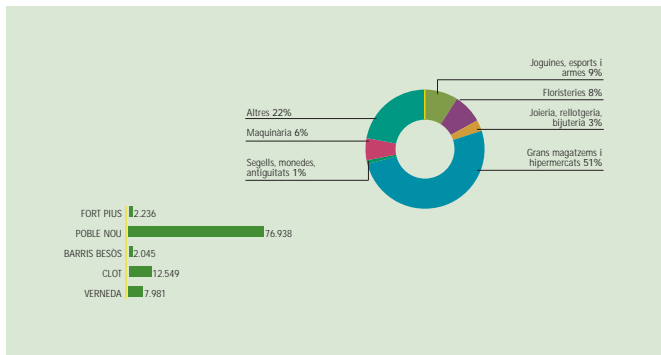
Quadre 10.8.2

ALTRES

SUPERFÍCIE MITJANA (M²)

	Joguines, esports i armes	Floristeries	Joiaria, rellotgeria, bijuteria	Grans magatzams i hipermercats	Segells, monedes, antiguitats	Maquinària	Altres
FORT PIUS	65	37	#DIV/0!	#DIV/0!	5	109	181
POBLE NOU	144	170	39	8.515	50	115	137
BARRIS BESÓS	47	57	24	#DIV/0!	#DIV/0!	233	38
CLOT	81	62	30	159	95	71	94
VERNEDA	66	59	29	593	#DIV/0!	57	101
TOTAL DISTRICTE	103	102	33	5.259	70	100	108

Font: IAE 2002 Departament Estadística. Explotació Direcció Comerç i Consum

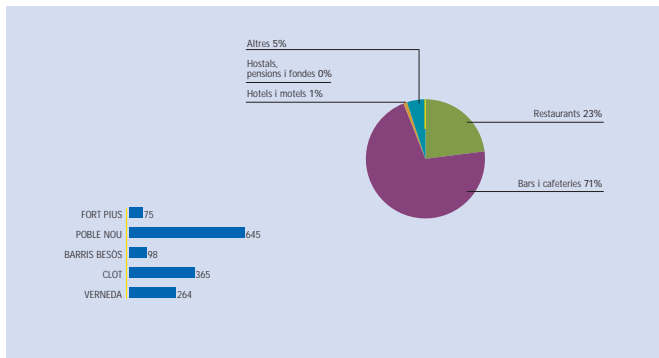


RESTAURANTS, BARS I HOTELS

NOMBRE DE LICÈNCIES DE SERVEIS

	Restaurants	Bars i cafeteries	Hotels i motels	Hostals, pensions i fondes	Altres	Total
FORT PIUS	20	48	0	1	6	75
POBLE NOU	200	412	5	1	27	645
BARRIS BESÓS	11	81	0	0	6	98
CLOT	66	271	3	3	22	365
VERNEDA	30	221	0	0	13	264
TOTAL DISTRICTE	327	1.033	8	5	74	1.447

Font: IAE 2002 Departament Estadística. Explotació Direcció Comerç i Consum

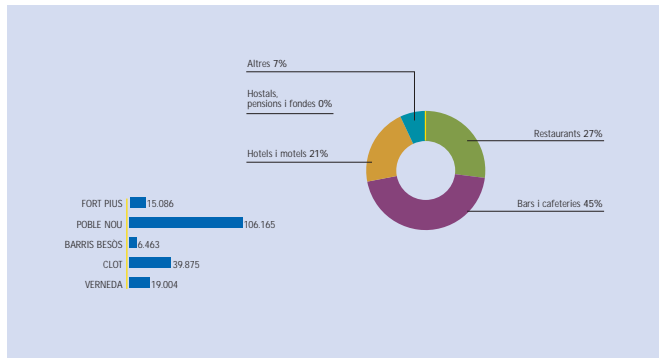


RESTAURANTS, BARS I HOTELS

DISTRIBUCIÓ SUPERFÍCIE (M²)

	Restaurants	Bars i cafeteries	Hotels i motels	Hostals, pensions i fondes	Altres	Total
FORT PIUS	2.737	4.546	0	96	7.707	15.086
POBLE NOU	35.395	41.219	27.357	132	2.062	106.165
BARRIS BESÓS	1.223	4.448	0	0	792	6.463
CLOT	6.693	19.089	11.561	477	2.055	39.875
VERNEDA	3.623	14.667	0	0	714	19.004
TOTAL DISTRICTE	49.671	83.969	38.918	705	13.330	186.593

Font: IAE 2002 Departament Estadística. Explotació Direcció Comerç i Consum



RESTAURANTS, BARS I HOTELS

SUPERFÍCIE MITJANA (M²)

	Restaurants	Bars i cafereries	Hotels i motels	Hostals, pensions i fondes	Altres
FORT PIUS	137	95	0	96	1.285
POBLE NOU	177	100	5.471	132	76
BARRIS BESÓS	111	55	0	0	132
CLOT	101	70	3.854	159	93
VERNEDA	121	66	0	0	55
TOTAL DISTRICTE	152	81	4.865	141	180

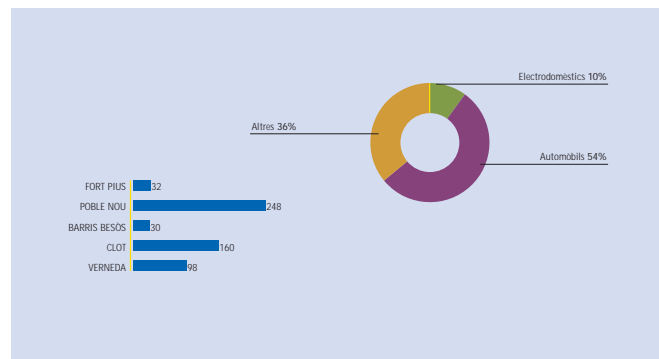
Font: IAE 2002 Departament Estadística. Explotació Direcció Comerç i Consum

REPARACIONS

NOMBRE DE LICÈNCIES DE SERVEIS

	Electro- domèstics	Automòbils	Altres	Total
FORT PIUS	2	16	14	32
POBLE NOU	17	132	99	248
BARRIS BESÓS	4	12	14	30
CLOT	18	102	40	160
VERNEDA	15	48	35	98
TOTAL DISTRICTE	56	310	202	568

Font: IAE 2002 Departament Estadística. Explotació Direcció Comerç i Consum



DISTRIBUCIÓ SUPERFÍCIE (M²)

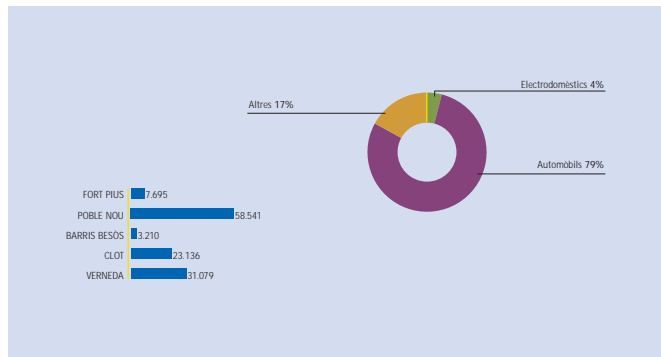
	Electro- domèstics	Automòbils	Altres	Total
FORT PIUS	39	6.378	1.278	7.695
POBLE NOU	2.007	45.650	10.884	58.541
BARRIS BESÓS	88	2.413	709	3.210
CLOT	2.180	19.047	1.909	23.136
VERNEDA	442	24.826	5.811	31.079
TOTAL DISTRICTE	4.756	98.314	20.591	123.661

Font: IAE 2002 Departament Estadística, Explotació Direcció Comerç i Consum

SUPERFÍCIE MITJANA (M²)

	Electro- domèstics	Automòbils	Altres
FORT PIUS	20	399	91
POBLE NOU	118	346	110
BARRIS BESÓS	22	201	51
CLOT	121	187	48
VERNEDA	29	517	166
TOTAL DISTRICTE	85	317	102

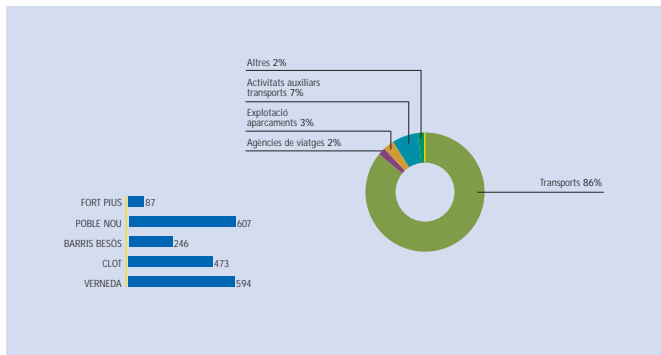
Font: IAE 2002 Departament Estadística, Explotació Direcció Comerç i Consum



NOMBRE DE LICÈNCIES DE SERVEIS

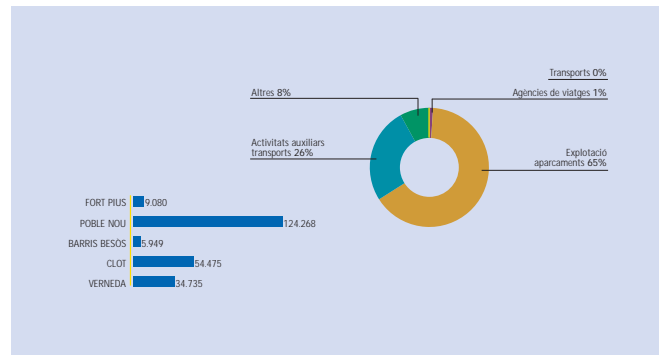
	Transports	Agències de viatges	Explotació aparcaments	Activitats auxiliars transports	Altres	Total
FORT PIUS	67	2	1	14	3	87
POBLE NOU	434	14	21	104	34	607
BARRIS BESÓS	228	2	1	13	2	246
CLOT	418	13	25	11	6	473
VERNEDA	574	5	6	8	1	594
TOTAL DISTRICTE	1.721	36	54	150	46	2.007

Font: IAE 2002 Departament Estadística. Explotació Direcció Comerç i Consum

DISTRIBUCIÓ SUPERFÍCIE (M²)

	Transports	Agències de viatges	Explotació aparcaments	Activitats auxiliars transports	Altres	Total
FORT PIUS	0	119	2.805	1.528	4.628	9.080
POBLE NOU	0	1.034	63.287	48.624	11.323	124.268
BARRIS BESÓS	0	68	577	4.396	908	5.949
CLOT	0	1.272	51.944	424	835	54.475
VERNEDA	0	244	29.899	3.332	1.260	34.735
TOTAL DISTRICTE	0	2.737	148.512	58.304	18.954	228.507

Font: IAE 2002 Departament Estadística. Explotació Direcció Comerç i Consum



TRANSPORTS I COMUNICACIONS

SUPERFÍCIE MITJANA (M²)

	Transports	Agències de viatges	Explotació aparcaments	Activitats auxiliars transports	Altres
FORT PIUS	0	60	0	109	1.543
POBLE NOU	0	74	3.014	468	333
BARRIS BESÓS	0	34	0	0	454
CLOT	0	98	2.078	39	139
VERNEDA	0	49	0	0	1.260
TOTAL DISTRICTE	0	76	2.750	389	412

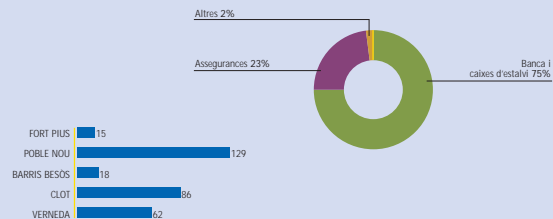
Font: IAE 2002 Departament Estadística. Explotació Direcció Comerç i Consum

FINANCES I ASSEGURANCES

NOMBRE DE LICÈNCIES DE SERVEIS

	Banca i caixes d'estalvi	Assegurances	Altres	Total
FORT PIUS	9	6	0	15
POBLE NOU	92	32	5	129
BARRIS BESÓS	16	2	0	18
CLOT	66	20	0	86
VERNEDA	50	12	0	62
TOTAL DISTRICTE	233	72	5	310

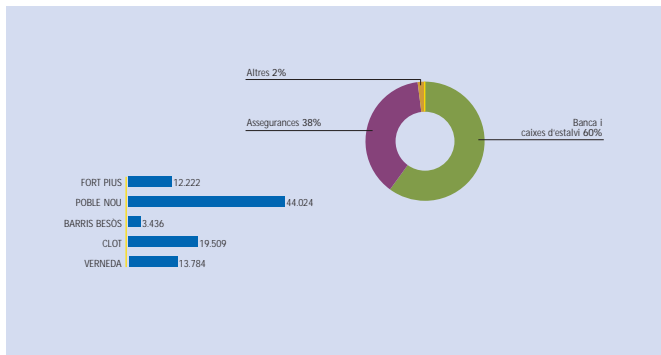
Font: IAE 2002 Departament Estadística. Explotació Direcció Comerç i Consum



DISTRIBUCIÓ SUPERFÍCIE (M²)

	Banca i caixes d'estalvi	Assegurances	Altres	Total
FORT PIUS	2.280	9.942	0	12.222
POBLE NOU	18.744	23.329	1.951	44.024
BARRIS BESÓS	3.353	83	0	3.436
CLOT	18.266	1.243	0	19.509
VERNEDA	13.326	458	0	13.784
TOTAL DISTRICTE	55.969	35.055	1.951	92.975

Font: IAE 2002 Departament Estadística. Exploració Direcció Comerç i Consum

SUPERFÍCIE MITJANA (M²)

	Banca i caixes d'estalvi	Assegurances	Altres
FORT PIUS	253	1.657	0
POBLE NOU	204	729	390
BARRIS BESÓS	210	42	0
CLOT	277	62	0
VERNEDA	267	38	0
TOTAL DISTRICTE	240	487	390

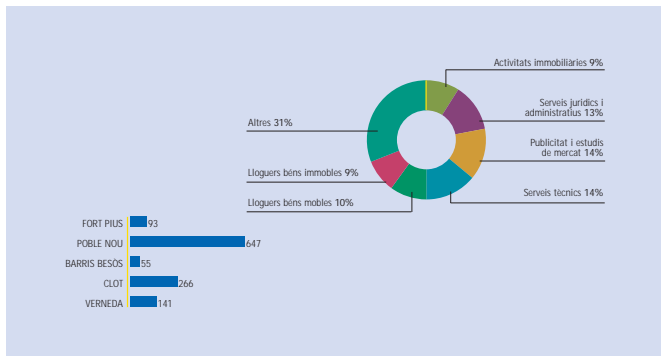
Font: IAE 2002 Departament Estadística. Exploració Direcció Comerç i Consum

IMMOBILIÀRIES I SERVEIS A LES EMPRESES

NOMBRE DE LICÈNCIES DE SERVEIS

	Activitats immobiliàries	Serveis jurídics i administratius	Publicitat i estudis de mercat	Serveis tècnics	Lloguers béns mobles	Lloguers béns immobles	Altres	Total
FORT PIUS	4	12	22	27	3	6	19	93
POBLE NOU	43	65	83	108	68	64	216	647
BARRIS BESÓS	6	8	5	6	7	7	16	55
CLOT	36	37	49	27	23	13	81	266
VERNEDA	25	29	11	6	24	20	26	141
TOTAL DISTRICTE	114	151	170	174	125	110	358	1.202

Font: IAE 2002 Departament Estadística. Exploració Direcció Comerç i Consum

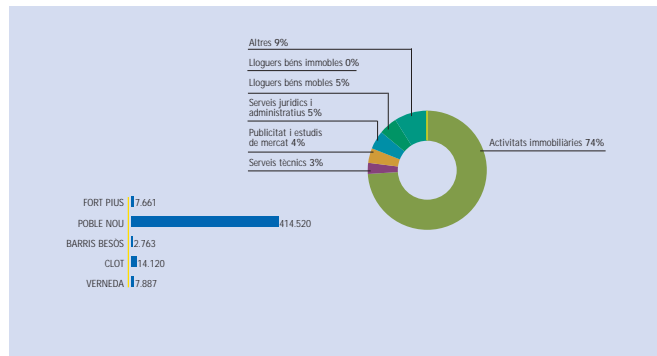


IMMOBILIÀRIES I SERVEIS A LES EMPRESES

DISTRIBUCIÓ SUPERFÍCIE (M²)

	Activitats immobiliàries	Serveis jurídics i administratius	Publicitat i estudis de mercat	Serveis tècnics	Lloguers béns mobles	Lloguers béns immobles	Altres	Total
FORT PIUS	204	742	1.422	2.265	179	0	2.849	7.661
POBLE NOU	324.756	8.753	12.147	19.136	18.686	0	31.042	414.520
BARRIS BESÓS	358	485	360	380	253	0	927	2.763
CLOT	2.132	2.054	3.122	2.299	1.349	0	3.164	14.120
VERNEDA	1.422	1.412	153	128	1.976	0	2.796	7.887
TOTAL DISTRICTE	328.872	13.446	17.204	24.208	22.443	0	40.778	446.951

Font: IAE 2002 Departament Estadística. Exploració Direcció Comerç i Consum



IMMOBILIÀRIES I SERVEIS A LES EMPRESES

SUPERFÍCIE MITJANA (M²)

	Activitats immobiliàries	Serveis jurídics i administratius	Publicitat i estudis de mercat	Serveis tècnics	Lloguers bens mòbils	Lloguers bens immòbils	Altres
FORT PIUS	51	62	65	84	60	0	150
POBLE NOU	7.552	135	146	177	275	0	144
BARRIS BESÓS	60	61	72	63	36	0	58
CLOT	59	56	64	85	59	0	39
VERNEDA	57	49	14	21	82	0	108
TOTAL DISTRICTE	2.885	89	101	139	180	0	114

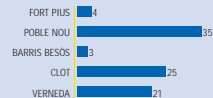
FONT: IAE 2002 DEPARTAMENT ESTADÍSTICA. EXPLOITACIÓ DIRECCIÓ COMERÇ I CONSUM

MANTENIMENT, NETEJA I PROTECCIÓ

NOMBRE DE LICÈNCIES DE SERVEIS

	Manteniment, neteja i protecció
FORT PIUS	4
POBLE NOU	35
BARRIS BESÓS	3
CLOT	25
VERNEDA	21
TOTAL DISTRICTE	88

Font: IAE 2002 Departament Estadística. Exploitatció Direcció Comerç i Consum



MANTENIMENT, NETEJA I PROTECCIÓ

DISTRIBUCIÓ SUPERFÍCIE (M²)

	Manteniment, neteja i protecció
FORT PIUS	170
POBLE NOU	2.651
BARRIS BESÓS	165
CLOT	1.190
VERNEDA	2.228
TOTAL DISTRICTE	6.404

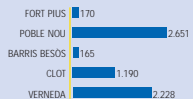
Font: IAE 2002 Departament Estadística. Exploració Direcció Comerç i Consum

MANTENIMENT, NETEJA I PROTECCIÓ

SUPERFÍCIE MITJANA (M²)

	Manteniment, neteja i protecció
FORT PIUS	43
POBLE NOU	76
BARRIS BESÓS	55
CLOT	48
VERNEDA	106
TOTAL DISTRICTE	73

Font: IAE 2002 Departament Estadística. Exploració Direcció Comerç i Consum

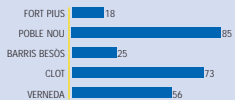


ENSENYAMENT

NOMBRE DE LICÈNCIES DE SERVEIS

	Ensenyament
FORT PIUS	18
POBLE NOU	85
BARRIS BESÓS	25
CLOT	73
VERNEDA	56
TOTAL DISTRICTE	257

Font: IAE 2002 Departament Estadística. Exploració Direcció Comerç i Consum

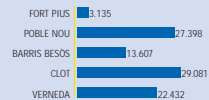


ENSENYAMENT

DISTRIBUCIÓ SUPERFÍCIE (M²)

	Ensenyament
FORT PIUS	3.135
POBLE NOU	27.398
BARRIS BESÓS	13.607
CLOT	29.081
VERNEDA	22.432
TOTAL DISTRICTE	95.653

Font: IAE 2002 Departament Estadística. Exploració Direcció Comerç i Consum



ENSENYAMENT

SUPERFÍCIE MITJANA (M²)

	Ensenyament
FORT PIUS	174
POBLE NOU	322
BARRIS BESÓS	544
CLOT	398
VERNEDA	401
TOTAL DISTRICTE	372

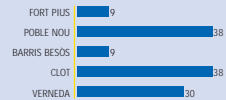
Font: IAE 2002 Departament Estadística. Exploració Direcció Comerç i Consum

SANITAT I ASSISTÈNCIA

NOMBRE DE LICÈNCIES DE SERVEIS

	Sanitat i assistència
FORT PIUS	9
POBLE NOU	38
BARRIS BESÓS	9
CLOT	38
VERNEDA	30
TOTAL DISTRICTE	124

Font: IAE 2002 Departament Estadística. Exploració Direcció Comerç i Consum



SANITAT I ASSISTÈNCIA

DISTRIBUCIÓ SUPERFÍCIE (M²)

	Sanitat i assistència
FORT PIUS	2.236
POBLE NOU	11.823
BARRIS BESÓS	2.423
CLOT	8.156
VERNEDA	2.964
TOTAL DISTRICTE	27.602

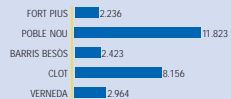
Font: IAE 2002 Departament Estadística, explotació Direcció Comerç i Consum

SANITAT I ASSISTÈNCIA

SUPERFÍCIE MITJANA (M²)

	Sanitat i assistència
FORT PIUS	248
POBLE NOU	311
BARRIS BESÓS	269
CLOT	215
VERNEDA	99
TOTAL DISTRICTE	223

Font: IAE 2002 Departament Estadística, explotació Direcció Comerç i Consum

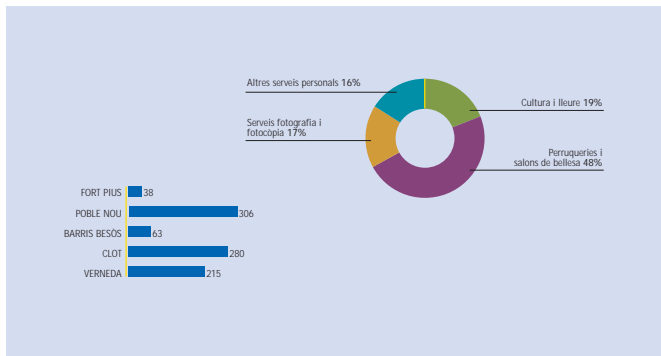


ALTRES SERVEIS CULTURALS I PERSONALS

NOMBRE DE LICÈNCIES DE SERVEIS

	Cultura i lleure	Perruqueries i salons de bellesa	Serveis fotografia i fotocòpia	Altres serveis personals	Total
FORT PIUS	7	13	10	8	38
POBLE NOU	80	107	60	59	306
BARRIS BESÓS	12	37	9	5	63
CLOT	42	151	49	38	280
VERNEDA	33	129	23	30	215
TOTAL DISTRICTE	174	437	151	140	902

Font: IAE 2002 Departament Estadística. Exploració Direcció Comerç i Consum

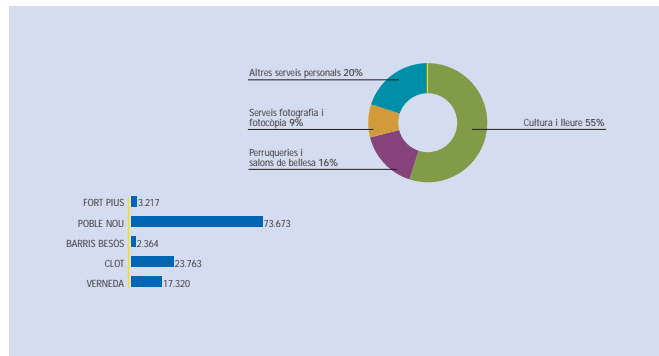


ALTRES SERVEIS CULTURALS I PERSONALS

DISTRIBUCIÓ SUPERFÍCIE (M²)

	Cultura i lleure	Perruqueries i salons de bellesa	Serveis fotografia i fotocòpia	Altres serveis personals	Total
FORT PIUS	283	687	1.945	302	3.217
POBLE NOU	44.381	5.098	5.042	19.152	73.673
BARRIS BESÓS	458	1.313	423	170	2.364
CLOT	11.768	7.322	2.732	1.941	23.763
VERNEDA	9.669	4.513	894	2.244	17.320
TOTAL DISTRICTE	66.559	18.933	11.036	23.809	120.337

Font: IAE 2002 Departament Estadística. Exploració Direcció Comerç i Consum



ALTRES SERVEIS CULTURALS I PERSONALS

SUPERFÍCIE MITJANA (M²)

	Cultura i lleure	Perruqueries i salons de bellesa	Serveis fotografia i fotocòpia	Altres serveis personals
FORT PIUS	40	53	195	38
POBLE NOU	555	48	84	325
BARRIS BESÓS	38	35	47	34
CLOT	280	48	56	51
VERNEDA	293	35	39	75
TOTAL DISTRICTE	383	43	73	170

Font: IAE 2002 Departament Estadística. Explotació Direcció Comerç i Consum