

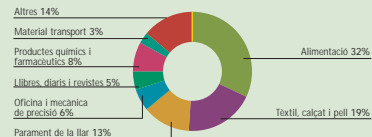
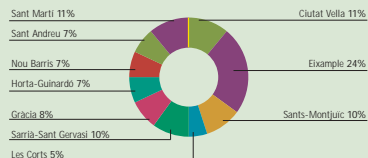
ANNEXOS



LICÈNCIES DE COMERÇ MINORISTA 2002

	Alimentació	%	Textil, calçat i pell	%	Parament de la llar	%	Oficina i mecànica de precisió	%	Llibres, diaris i revistes	%	Productes químics i farmacèutics	%	Material transport	%	Altres	%	Total
CIUTAT VELLA	1.385	12	821	11	555	11	140	6	229	11	238	8	35	4	734	14	4.137
EIXAMPLE	2.364	20	1.793	25	1.323	27	682	31	559	28	636	22	258	27	1.348	27	8.963
SANTS-MONJUIC	1.328	11	590	8	483	10	198	9	189	9	274	9	111	12	461	9	3.634
LES CORTS	521	4	284	4	232	5	162	7	114	6	144	5	72	7	221	4	1.750
SARRIÀ-SANT GERVASI	976	8	990	14	501	10	273	13	193	10	273	9	122	13	522	10	3.850
GRÀCIA	1.015	9	567	8	396	8	163	7	148	7	258	9	51	5	359	7	2.957
HORTA-GUINARDÓ	943	8	437	6	300	6	111	5	114	6	233	8	58	6	289	6	2.485
NOU BARRIS	986	8	505	7	334	7	93	4	118	6	225	8	54	6	297	6	2.612
SANT ANDREU	851	7	486	7	322	6	138	6	116	6	223	8	69	7	314	6	2.519
SANT MARTÍ	1.452	12	669	9	524	11	217	10	218	11	397	14	132	14	537	11	4.146
TOTAL	11.821	100	7.142	100	4.970	100	2.177	100	1.998	100	2.901	100	962	100	5.082	100	37.053

Font: IAE 2002 Departament Estadística. Exploració Direcció Comerç i Consum

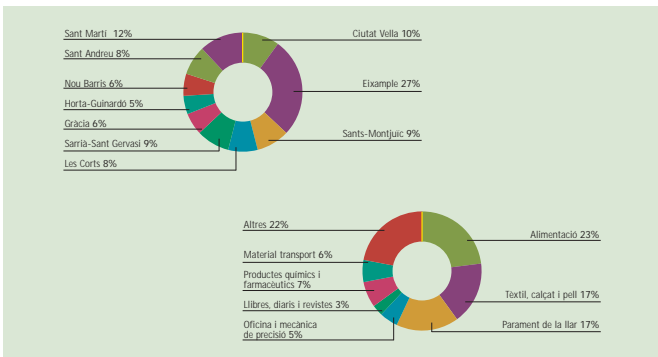


BARCELONA

DISTRIBUCIÓ SUPERFÍCIE (M²)

	Alimentació	Textil, calçat i pell	Parament de la llar	Oficina i mecànica de precisió	Llibres, diaris i revistes	Productes químics i farmacèutics	Material transport	Altres	Total
CIUTAT VELLA	56.846	102.357	53.069	11.868	11.852	18.691	3.524	73.363	331.570
EIXAMPLE	185.836	150.158	180.802	70.510	37.216	54.110	57.790	225.239	961.661
SANTS-MONTJUIC	91.210	37.071	59.550	12.986	6.377	32.381	27.107	52.315	318.997
LES CORTS	38.399	25.426	25.741	16.607	6.895	13.804	19.598	114.986	261.456
SARRIÀ-SANT GERVASI	68.952	73.074	54.548	18.520	10.024	18.059	19.376	42.271	304.824
GRÀCIA	56.252	36.804	39.312	10.777	6.096	18.664	7.592	24.025	199.522
HORTA-GUINARDÓ	52.369	22.583	28.459	5.338	3.489	15.190	7.699	19.974	155.101
NOU BARRIS	71.080	30.311	36.419	4.803	3.100	17.121	8.561	21.790	193.185
SANT ANDREU	65.455	43.478	37.512	10.887	3.669	22.086	17.947	77.585	278.619
SANT MARTÍ	100.341	66.701	60.794	22.129	8.156	38.320	31.486	101.749	429.676
TOTAL	786.740	587.963	576.206	184.425	96.874	248.426	200.680	753.297	3.434.611

Font: IAE 2002 Departament Estadística. Exploració Direcció Comerç i Consum



BARCELONA

SUPERFÍCIE MITJANA (M²)

	Alimentació	Textil, calçat i pell	Parament de la llar	Oficina i mecànica de precisió	Llibres, diaris i revistes	Productes químics i farmacèutics	Material transport	Altres
CIUTAT VELLA	41	125	96	85	52	79	101	100
EIXAMPLE	79	84	137	103	67	85	224	167
SANTS-MONTJUIC	69	63	123	66	34	118	244	113
LES CORTS	74	90	111	103	60	96	272	520
SARRIÀ-SANT GERVASI	71	74	109	68	52	66	159	81
GRÀCIA	55	65	99	66	41	72	149	67
HORTA-GUINARDÓ	56	52	95	48	31	65	133	69
NOU BARRIS	72	60	109	52	26	76	159	73
SANT ANDREU	77	89	116	79	32	99	260	247
SANT MARTÍ	69	100	116	102	37	97	239	189
SUPERFÍCIE MITJANA	67	82	116	85	48	86	209	148

Font: IAE 2002 Departament Estadística. Exploració Direcció Comerç i Consum