

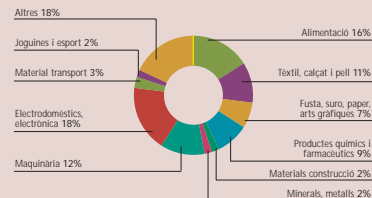
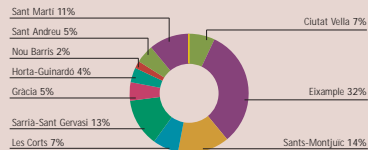


ANNEX 3  
COMERÇ MAJORISTA 2002

## LUCIENCIES DEL COMERÇ MAJORISTA 2002

	Alimentació	Textil, calçat i pell	Fusta, suro, paper i arts gràfiques	Productes químics	Materials construcció	Minerals i metalls	Maquinària	Electro- domèstics, electrònica	Material de transport	Joguines i esport	Altres	Total
Ciutat Vella	112	229	64	72	13	63	52	160	5	28	104	902
Eixample	329	584	301	387	87	95	499	686	115	79	814	3.976
Sants-Montjuïc	810	59	88	113	30	26	166	197	62	31	160	1.742
Les Corts	80	53	68	101	16	23	143	187	31	14	185	901
Sarrià-Sant Gervasi	153	131	123	149	30	43	202	277	42	40	411	1.601
Gràcia	61	66	74	59	17	23	70	126	26	24	125	671
Horta-Guinardó	73	42	41	39	15	7	62	95	19	16	72	481
Nou Barris	70	20	23	24	11	4	34	57	14	11	39	307
Sant Andreu	87	36	60	69	20	8	106	96	44	21	89	636
Sant Martí	186	146	103	135	34	19	221	313	61	51	172	1.441
<b>TOTAL</b>	<b>1.961</b>	<b>1.366</b>	<b>945</b>	<b>1.148</b>	<b>273</b>	<b>311</b>	<b>1.555</b>	<b>2.194</b>	<b>419</b>	<b>315</b>	<b>2.171</b>	<b>12.658</b>

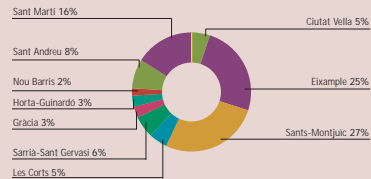
Font: IAE 2002 Departament Estadística. Explotació Direcció Comerç i Consum



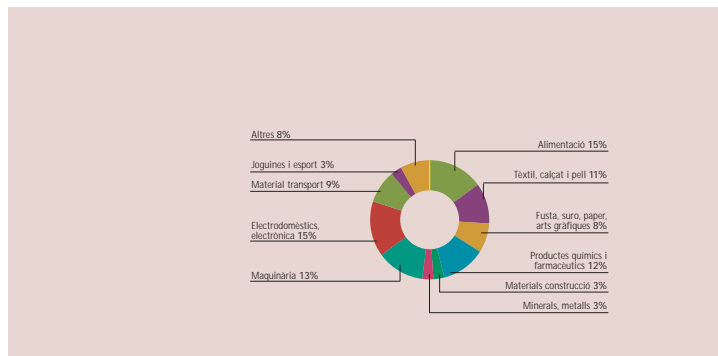
## DISTRIBUCIÓ SUPERFÍCIE (M²)

	Alimentació	Textil, calçat i pell	Fusta, suro, paper i arts gràfiques	Productes químics	Materials construcció	Minerals i metalls	Maquinària	Electro- domèstics, electrònica	Material de transport
CIUTAT VELLA	9.652	48.872	15.209	16.182	7.139	7.250	4.889	18.023	230
EXAMPLE	34.512	141.627	62.855	90.438	13.701	13.081	86.698	122.627	38.982
SANTS-MONTJUIC	249.597	11.187	32.496	68.556	11.713	42.509	62.730	65.624	109.839
LES CORTS	11.620	13.247	7.654	24.152	6.959	1.887	26.410	33.512	4.393
SARRIÀ-SANT GERVASI	10.625	13.843	12.979	36.290	2.517	4.398	20.399	31.056	14.308
GRÀCIA	6.303	7.321	9.021	6.976	2.466	2.304	14.977	17.070	2.898
HORTA-GUINARDÓ	14.011	5.065	6.811	4.045	3.812	351	9.017	10.348	11.653
NOU BARRIS	8.802	3.114	6.375	5.308	2.332	227	5.747	6.175	4.591
SANT ANDREU	22.801	13.385	20.751	24.451	4.649	4.009	36.870	23.487	20.490
SANT MARTÍ	47.764	39.023	29.532	47.726	18.768	5.062	74.951	84.596	30.131
<b>TOTAL</b>	<b>415.687</b>	<b>296.684</b>	<b>203.683</b>	<b>324.124</b>	<b>74.056</b>	<b>81.078</b>	<b>342.688</b>	<b>412.518</b>	<b>237.515</b>

Font: IAE 2002 Departament d'Estadística, Explotació Direcció Comerç i Consum



Joguines i esport	Altres	Total
4.583	6.512	138.541
12.014	40.430	656.965
8.297	79.469	742.017
5.093	8.207	143.134
5.789	15.511	167.715
1.896	4.337	75.569
3.145	3.269	71.527
3.065	2.544	48.280
16.124	15.012	202.029
15.120	37.530	430.203
75.126	212.821	2.675.980



## SUPERFÍCIE MITJANA (M²)

	Alimentació	Textil, calçat i pell	Fusta, suro, paper i arts gràfiques	Productes químics	Materials construcció	Minerals i metalls	Maquinària	Electro- domèstics, electrònica	Material de transport	Joguines i esport	Altres
CIUTAT VELLA	86	213	238	225	549	115	94	113	46	164	63
EIXAMPLE	105	243	209	234	157	138	174	179	339	152	50
SANTS-MONTJUIC	308	190	369	607	390	1.635	378	333	1.772	268	497
LES CORTS	145	250	113	239	435	82	185	179	142	364	44
SÀBRIA-SANT GERVASI	69	106	106	244	84	102	101	112	341	145	38
GRÀCIA	103	111	122	118	145	100	214	135	111	79	35
HORTA-GUINARDÓ	192	121	166	104	254	50	145	109	613	197	45
NOU BARRIS	126	156	277	221	212	57	169	108	328	279	65
SANT ANDREU	262	372	346	354	232	501	348	245	466	768	169
SANT MARTÍ	257	267	287	354	552	266	339	270	494	296	218
SUPERFÍCIE MITJANA	212	217	216	282	271	261	220	188	567	238	98

Font: IAE 2002 Departament Estadística. Explotació Direcció Comerç i Consum