

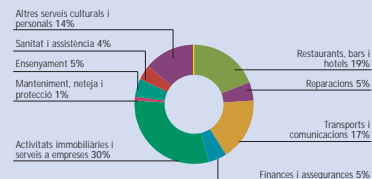
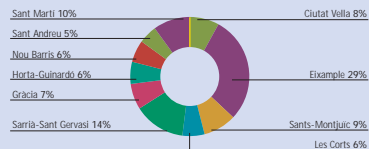


ANNEX 5  
SERVEIS 2002

## LLICENCIES DE SERVEIS 2002

	Restaurants, bars i hotels	Reparacions	Transport i comunicacions	Finances i assegurances	Activitats immobiliàries i serveis empreses	Manteniment, neteja i protecció	Ensenyament	Sanitat i assistència	Altres Serveis culturals i personals	Total
CIUTAT VELLA	1.928	114	601	202	1.060	34	270	112	910	5.231
EIXAMPLE	2.828	615	1.797	1.141	7.861	192	1.029	740	2.333	18.536
SANTS-MONTJUIC	1.254	461	1.556	271	1.113	87	234	93	841	5.910
LES CORTS	609	172	424	308	1.788	54	253	109	534	4.251
SARRIA-SANT GERVASI	1.120	269	417	540	4.661	91	574	639	1.200	9.511
GRÀCIA	954	288	537	226	1.209	50	276	228	791	4.559
HORTA-GUINARDÓ	739	322	1.362	167	545	51	204	109	578	4.077
NOU BARRIS	795	298	1.489	165	336	37	158	76	579	3.933
SANT ANDREU	715	349	1.028	165	500	42	170	103	510	3.582
SANT MARTI	1.447	568	2.007	310	1.202	88	257	124	902	6.905
TOTAL	12.389	3.456	11.218	3.495	20.275	726	3.425	2.333	9.178	66.495

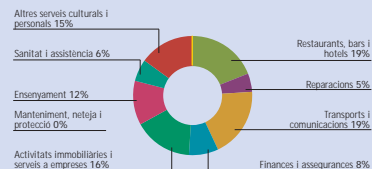
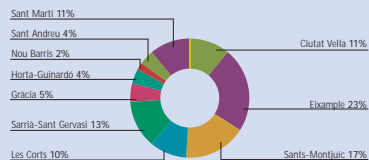
font: UE 2002 Departament Estadística. Exploració Direcció Comerç i Consum



DISTRIBUCIÓ SUPERFÍCIE (M<sup>2</sup>)

	Restaurants, bars i hotels	Reparacions	Transport i comunicacions	Finances i assegurances	Activitats immobiliàries i serveis empreses	Manteniment, neteja i protecció	Ensenyament	Sanitat i assistència	Altres Serveis culturals i personals	Total
CIUTAT VELLA	521.913	7.851	293.320	50.863	85.718	802	112.596	23.685	225.936	1.322.684
EIXAMPLE	583.221	121.519	447.762	325.847	593.557	7.066	326.930	200.961	286.901	2.893.764
SANTS-MONJUIC	257.687	139.140	969.568	78.425	154.646	24.540	90.758	14.558	442.712	2.172.034
LES CORTS	255.490	32.539	134.991	127.676	181.083	3.528	136.409	72.463	340.493	1.284.672
SARRIÀ-SANT GERVASI	210.033	66.344	148.049	137.307	305.779	4.545	400.196	197.509	173.485	1.643.247
GRÀCIA	109.777	40.230	93.147	54.293	78.444	2.205	72.325	83.873	80.518	614.812
HORTA-GUINARDÓ	73.356	40.082	47.433	32.286	26.081	3.401	108.420	50.238	65.944	447.241
NOU BARRIS	64.589	35.764	37.604	30.317	20.335	1.309	50.949	17.182	48.445	306.494
SANT ANDREU	59.182	66.708	58.249	34.464	50.425	4.003	68.612	39.026	65.467	446.136
SANT MARTI	186.593	123.661	228.507	92.975	446.951	6.404	95.653	27.602	120.337	1.328.683
TOTAL	2.321.841	673.838	2.458.630	964.453	1.943.019	57.803	1.462.848	727.097	1.850.238	12.459.767

Font: IAE 2002 Departament Estadística. Exploració Direcció Comerç i Consum



## SUPERFÍCIE MITJANA (M²)

	Restaurants, bars i hotels	Reparacions	Transport i comunicacions	Finances i assegurances
CIUTAT VELLA	271	69	488	252
EIXAMPLE	206	198	249	286
SANTS-MONTJUÏC	205	302	623	289
LES CORTS	420	189	318	415
SARRIA-SANT GERVASI	188	247	355	254
GRÀCIA	115	140	173	240
HORTA-GUINARDÓ	99	124	35	193
NOU BARRIS	81	120	25	184
SANT ANDREU	83	191	57	209
SANT MARTÍ	129	218	114	300
SUPERFÍCIE MITJANA	187	195	219	276

Font: IAE 2002 Departament Estadística. Explotació Direcció Comerç i Consum

Activitats immobiliaries i serveis empreses	Manteniment, neteja i protecció	Ensenyament	Sanitat i assistència	Altres Serveis culturals i personals
81	24	417	211	248
76	37	318	272	123
139	282	388	157	526
101	65	539	665	638
66	50	697	309	145
65	44	262	368	102
48	67	531	461	114
61	35	322	226	84
101	95	404	379	128
372	73	372	223	133
96	80	427	312	202