

ANNEX / 2 /

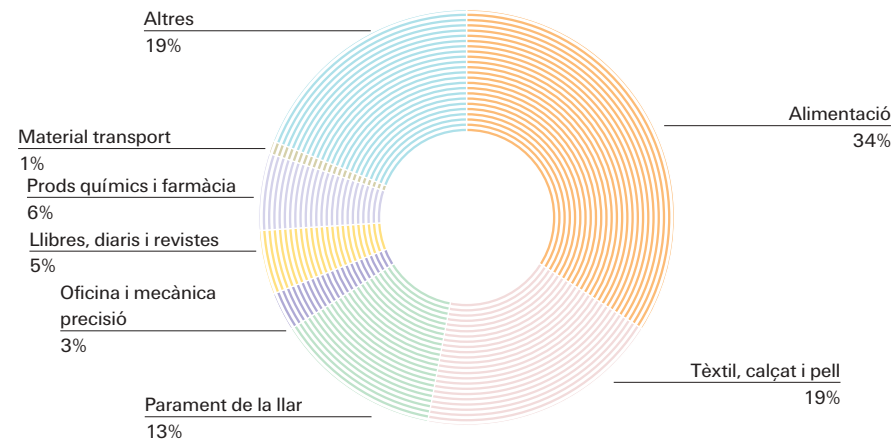
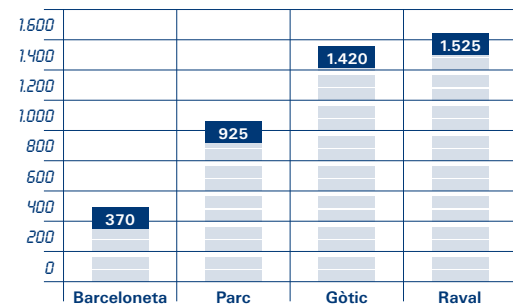
COMERÇ MINORISTA 2001 PER BARRIS

QUADRE 2.1

DISTRICTE CIUTAT VELLA: LICÈNCIES DE COMERÇ MINORISTA 2001

CIUTAT VELLA	ALIMENTACIÓ	TÈXTIL CALÇAT I PELL	PARAMENT DE LA LLAR	OFICINA I MECÀNICA PRECISIÓ	LLIBRES, DIARIS I REVISTES	PRODUCTES QUÍMICS I FARMACÈUTICS	MATERIAL TRANSPORT	ALTRES	TOTAL
BARCELONETA	177	51	27	7	25	33	14	36	370
PARC	277	171	142	24	39	56	8	208	925
GOTIC	255	399	198	46	90	79	8	345	1.420
RAVAL	672	202	196	60	74	78	8	235	1.525
<b>TOTAL DISTRICTE</b>	<b>1.381</b>	<b>823</b>	<b>563</b>	<b>137</b>	<b>228</b>	<b>246</b>	<b>38</b>	<b>824</b>	<b>4.240</b>

Font: IAE 2001 Departament Estadística. Explotació Direcció Comerç i Consum

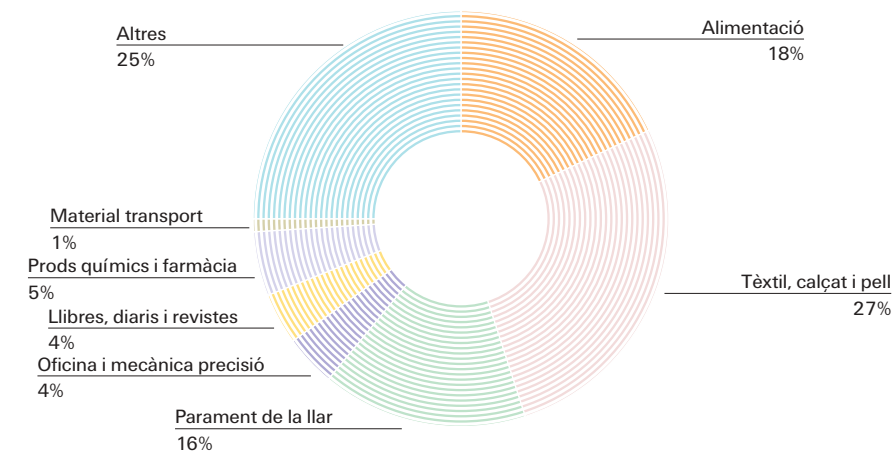
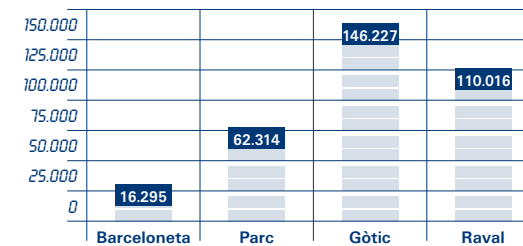


QUADRE 2.1.1

DISTRICTE CIUTAT VELLA: DISTRIBUCIÓ SUPERFÍCIE ( M²) COMERÇ MINORISTA 2001

CIUTAT VELLA	ALIMENTACIÓ	TÈXTIL CALÇAT I PELL	PARAMENT DE LA LLAR	OFICINA I MECÀNICA PRECISIÓ	LLIBRES, DIARIS I REVISTES	PRODUCTES QUÍMICS I FARMACÈUTICS	MATERIAL TRANSPORT	ALTRES	TOTAL
BARCELONETA	6.457	1.898	1.882	297	550	1.563	1.286	2.362	16.295
PARC	14.790	14.729	15.097	1.505	2.154	4.522	1.000	8.517	62.314
GOTIC	13.563	45.746	17.958	4.168	5.842	5.188	1.018	52.744	146.227
RAVAL	24.041	31.561	18.747	5.911	3.267	6.393	512	19.584	110.016
<b>TOTAL DISTRICTE</b>	<b>58.851</b>	<b>93.934</b>	<b>53.684</b>	<b>11.881</b>	<b>11.813</b>	<b>17.666</b>	<b>3.816</b>	<b>83.207</b>	<b>334.852</b>

Font: IAE 2001 Departament Estadística. Explotació Direcció Comerç i Consum

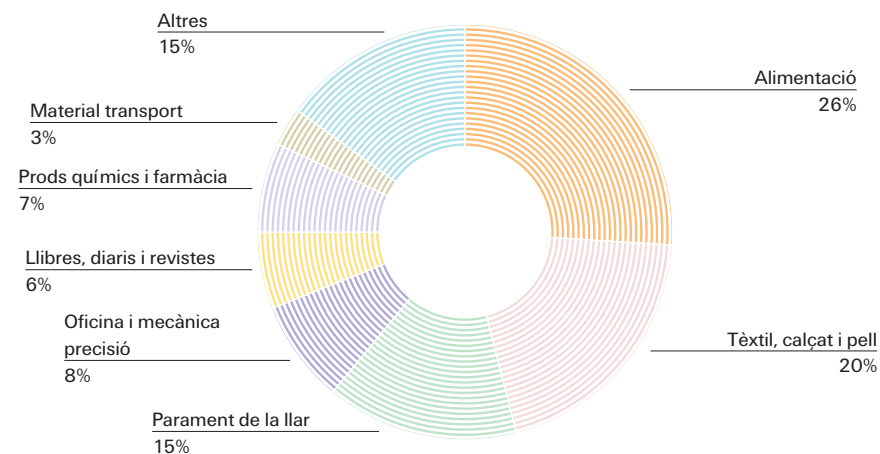
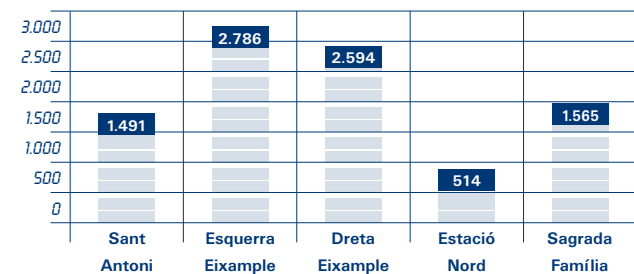


QUADRE 2.2

DISTRICTE EIXAMPLE: LLICÈNCIES DE COMERÇ MINORISTA 2001

EIXAMPLE	ALIMENTACIÓ	TÈXTIL CALÇAT I PELL	PARAMENT DE LA LLAR	OFICINA I MECÀNICA PRECISIÓ	LLIBRES, DIARIS I REVISTES	PRODUCTES QUÍMICS I FARMACÈUTICS	MATERIAL TRANSPORT	ALTRES	TOTAL
SANT ANTONI	452	366	203	81	79	105	31	174	1491
ESQUERRA EIXAMPLE	818	400	475	227	195	190	98	383	2786
DRETA EIXAMPLE	472	663	333	227	202	174	70	453	2594
ESTACIÓ NORD	182	48	67	46	30	50	32	59	514
SAGRADA FAMILIA	406	332	256	94	66	99	56	256	1.565
TOTAL DISTRICTE	2.330	1.809	1.334	675	572	618	287	1.325	8.950

Font: IAE 2001 Departament Estadística. Explotació Direcció Comerç i Consum

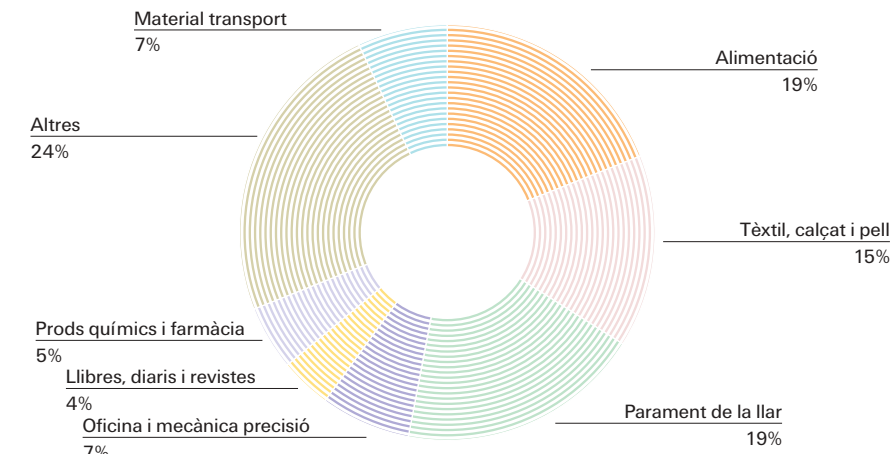
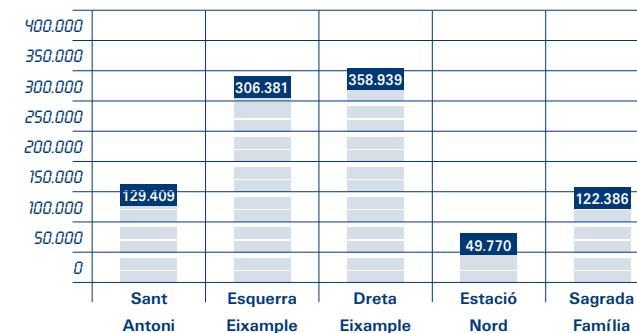


QUADRE 2.2.1

DISTRICTE EIXAMPLE: DISTRIBUCIÓ SUPERFÍCIE ( M<sup>2</sup>) COMERÇ MINORISTA 2001

EIXAMPLE	ALIMENTACIÓ	TÈXTIL CALÇAT I PELL	PARAMENT DE LA LLAR	OFICINA I MECÀNICA PRECISIÓ	LLIBRES, DIARIS I REVISTES	PRODUCTES QUÍMICS I FARMACÈUTICS	MATERIAL TRANSPORT	ALTRES	TOTAL
SANT ANTONI	30.808	15.205	36.302	7.970	2.680	8.758	7.992	19.694	129.409
ESQUERRA EIXAMPLE	72.494	26.464	64.264	20.529	13.416	15.490	27.082	66.642	306.381
DRETA EIXAMPLE	32.171	84.281	54.228	25.051	15.824	17.966	13.964	115.454	358.939
ESTACIO NORD	14.746	2.542	6.212	5.304	1.625	4.003	8.137	7.201	49.770
SAGRADA FAMILIA	35.859	17.388	23.334	8.600	3.218	6.574	8.204	19.209	122.386
TOTAL DISTRICTE	186.078	145.880	184.340	67.454	36.763	52.791	65.379	228.200	966.885

Font: IAE 2001 Departament Estadística. Explotació Direcció Comerç i Consum

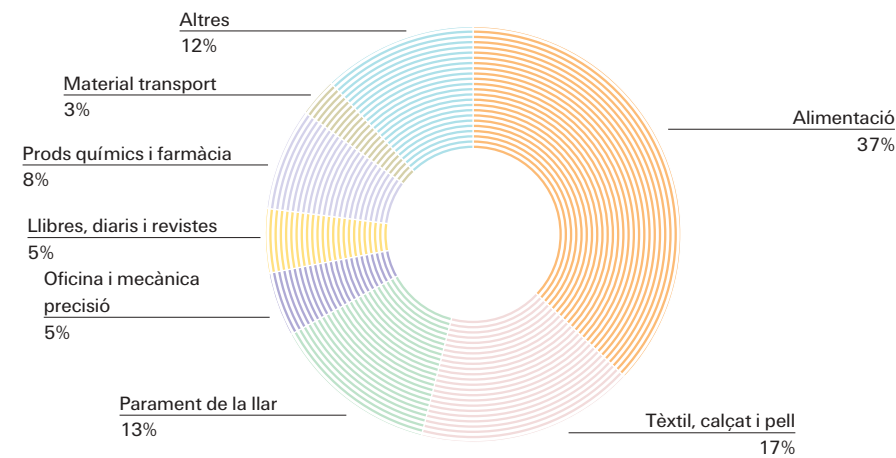



QUADRE 2.3

DISTRICTE SANTS-MONTJUÏC: LLICÈNCIES DE COMERÇ MINORISTA 2001

SANTS-MONTJUÏC	ALIMENTACIÓ	TÈXTIL, CALÇAT I PELL	PARAMENT DE LA LLAR	OFICINA I MECÀNICA PRECISIÓ	LLIBRES, DIARIS I REVISTES	PRODUCTES QUÍMICS I FARMACÈUTICS	MATERIAL TRANSPORT	ALTRES	TOTAL
POBLE SEC	227	45	62	15	28	39	14	76	506
MONTJUIC	27	16	22	1	9	2	0	11	88
ZONA FRANCA-PORT	175	63	42	35	31	51	27	55	479
FONT DE LA GUATLLA	34	9	17	4	5	10	5	13	97
BORDETA-HOSTAFRANCS	230	119	52	21	21	41	11	59	554
SANTS	644	352	277	123	90	135	52	234	1.907
<b>TOTAL DISTRICTE</b>	<b>1.337</b>	<b>604</b>	<b>472</b>	<b>199</b>	<b>184</b>	<b>278</b>	<b>109</b>	<b>448</b>	<b>3.631</b>

Font: IAE 2001 Departament Estadística. Explotació Direcció Comerç i Consum

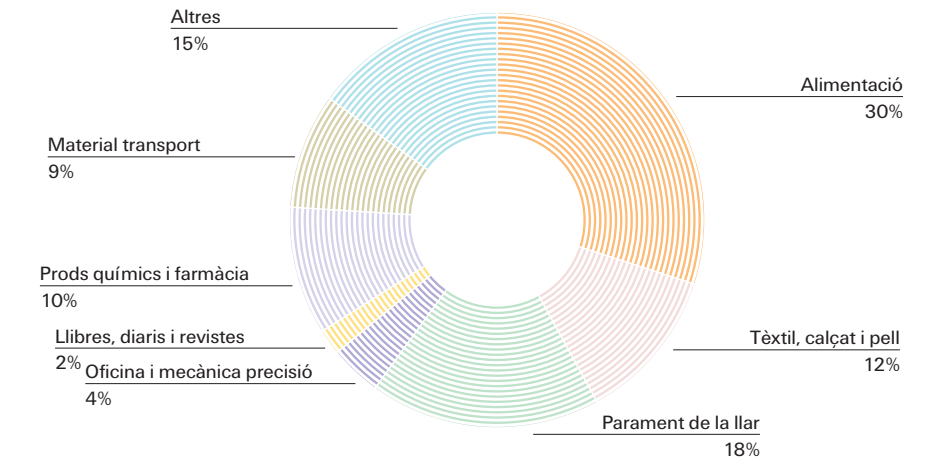



QUADRE 2.3.1

DISTRICTE SANTS-MONTJUÏC: DISTRIBUCIÓ SUPERFÍCIE ( M<sup>2</sup>) COMERÇ MINORISTA 2001

SANTS-MONTJUÏC	ALIMENTACIÓ	TÈXTIL, CALÇAT I PELL	PARAMENT DE LA LLAR	OFICINA I MECÀNICA PRECISIÓ	LLIBRES, DIARIS I REVISTES	PRODUCTES QUÍMICS I FARMACÈUTICS	MATERIAL TRANSPORT	ALTRES	TOTAL
POBLE SEC	15.367	1.616	6.683	491	1.102	2.673	1.268	5.664	34.864
MONTJUIC	539	331	786	15	464	15	0	379	2.529
ZONA FRANCA-PORT	13.010	3.655	12.948	2.160	662	14.378	16.124	14.460	77.397
FONT DE LA GUATLLA	3.615	444	1.611	74	113	801	539	1.248	8.445
BORDETA-HOSTAFRANCS	15.022	5.685	5.534	2.104	732	3.753	1.322	4.495	38.647
SANTS	46.399	25.276	31.129	8.827	2.795	11.589	8.579	23.143	157.737
<b>TOTAL DISTRICTE</b>	<b>93.952</b>	<b>37.007</b>	<b>58.691</b>	<b>13.671</b>	<b>5.868</b>	<b>33.209</b>	<b>27.832</b>	<b>49.390</b>	<b>319.620</b>

Font: IAE 2000 Departament Estadística. Explotació Direcció Comerç i Consum

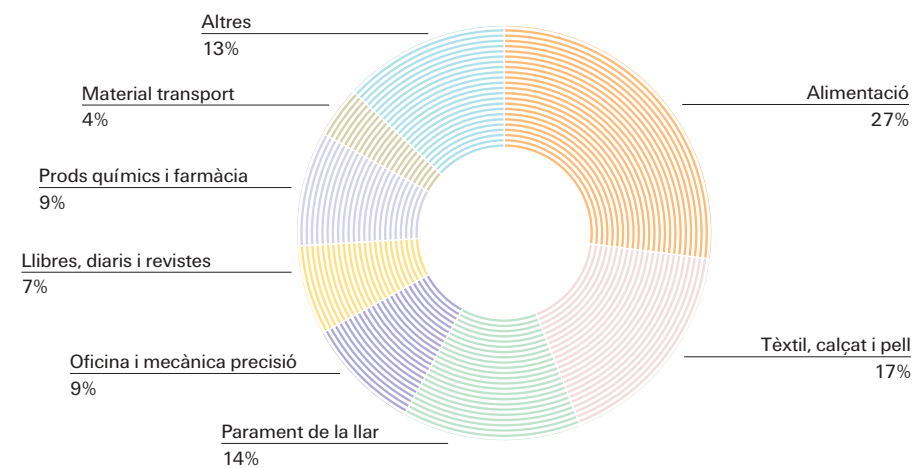
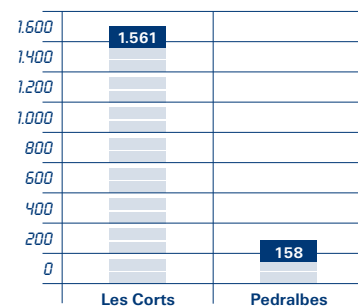


QUADRE 2.4

DISTRICTE LES CORTS: LLICÈNCIES DE COMERÇ MINORISTA 2001

LES CORTS	ALIMENTACIÓ	TÈXTEL, CALÇAT I PELL	PARAMENT DE LA LLAR	OFICINA I MECÀNICA PRECISIÓ	LLIBRES, DIARIS I REVISTES	PRODUCTES QUÍMICS I FARMACÈUTICS	MATERIAL TRANSPORT	ALTRES	TOTAL
LES CORTS	427	277	222	142	97	133	63	200	1.561
PEDRALBES	42	21	17	16	22	14	5	21	158
TOTAL DISTRICTE	469	298	239	158	119	147	68	221	1.719

Font: IAE 2001 Departament Estadística. Explotació Direcció Comerç i Consum

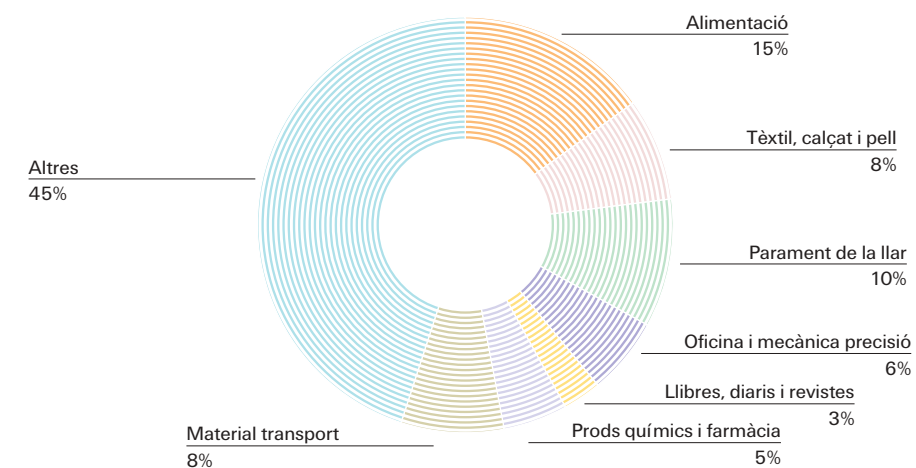
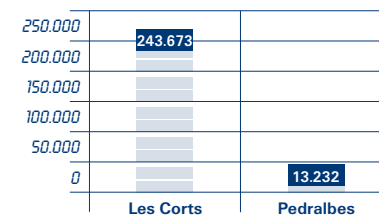


QUADRE 2.4.1

DISTRICTE LES CORTS: DISTRIBUCIÓ SUPERFÍCIE ( M²) COMERÇ MINORISTA 2001

LES CORTS	ALIMENTACIÓ	TÈXTEL, CALÇAT I PELL	PARAMENT DE LA LLAR	OFICINA I MECÀNICA PRECISIÓ	LLIBRES, DIARIS I REVISTES	PRODUCTES QUÍMICS I FARMACÈUTICS	MATERIAL TRANSPORT	ALTRES	TOTAL
LES CORTS	36.329	19.161	23.998	12.994	6.135	10.728	19.641	114.687	243.673
PEDRALBES	1.950	2.180	1.719	3.258	681	990	680	1.774	13.232
TOTAL DISTRICTE	38.279	21.341	25.717	16.252	6.816	11.718	20.321	116.461	256.905

Font: IAE 2001 Departament Estadística. Explotació Direcció Comerç i Consum

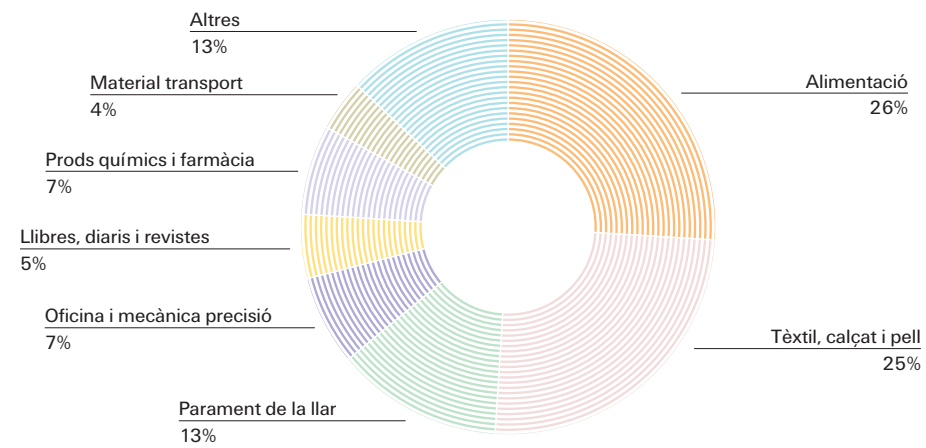
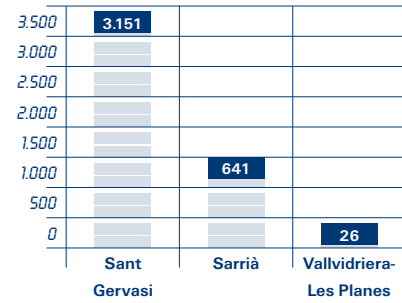


QUADRE 2.5

DISTRICTE SARRIÀ-SANT GERVASI: LLICÈNCIES DE COMERÇ MINORISTA 2001

SARRIÀ-SANT GERVASI	ALIMENTACIÓ	TÈXTEL, CALÇAT I PELL	PARAMENT DE LA LLAR	OFICINA I MECÀNICA PRECISIÓ	LLIBRES, DIARIS I REVISTES	PRODUCTES QUÍMICS I FARMACÈUTICS	MATERIAL TRANSPORT	ALTRES	TOTAL
SANT GERVASI	736	829	446	225	160	219	112	424	3.151
SARRIÀ	202	125	67	43	37	59	21	87	641
VALLVIDRERA-LES PLANES	14	1	2	1	1	2	1	4	26
<b>TOTAL DISTRICTE</b>	<b>952</b>	<b>955</b>	<b>515</b>	<b>269</b>	<b>198</b>	<b>280</b>	<b>134</b>	<b>515</b>	<b>3.818</b>

Font: IAE 2001 Departament Estadística. Explotació Direcció Comerç i Consum

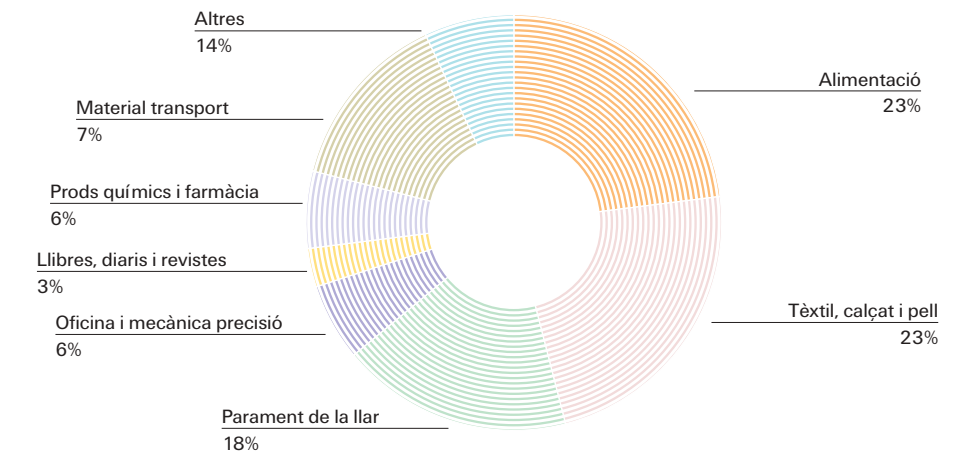
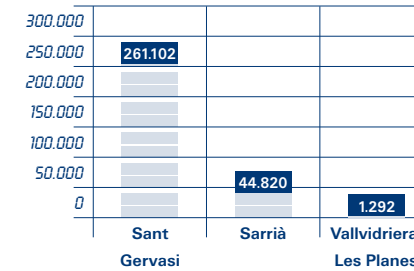


QUADRE 2.5.1

DISTRICTE SARRIÀ-SANT GERVASI: DISTRIBUCIÓ SUPERFÍCIE ( M²) COMERÇ MINORISTA 2001

SARRIÀ-SANT GERVASI	ALIMENTACIÓ	TÈXTEL, CALÇAT I PELL	PARAMENT DE LA LLAR	OFICINA I MECÀNICA PRECISIÓ	LLIBRES, DIARIS I REVISTES	PRODUCTES QUÍMICS I FARMACÈUTICS	MATERIAL TRANSPORT	ALTRES	TOTAL
SANT GERVASI	56.676	64.086	49.952	16.572	6.465	15.105	18.360	33.886	261.102
SARRIÀ	13.727	6.511	4.676	2.284	2.641	3.149	3.037	8.795	44.820
VALLVIDRERA-LES PLANES	776	17	160	49	14	73	60	143	1.292
<b>TOTAL DISTRICTE</b>	<b>71.179</b>	<b>70.614</b>	<b>54.788</b>	<b>18.905</b>	<b>9.120</b>	<b>18.327</b>	<b>21.457</b>	<b>42.824</b>	<b>307.214</b>

Font: IAE 2001 Departament Estadística. Explotació Direcció Comerç i Consum

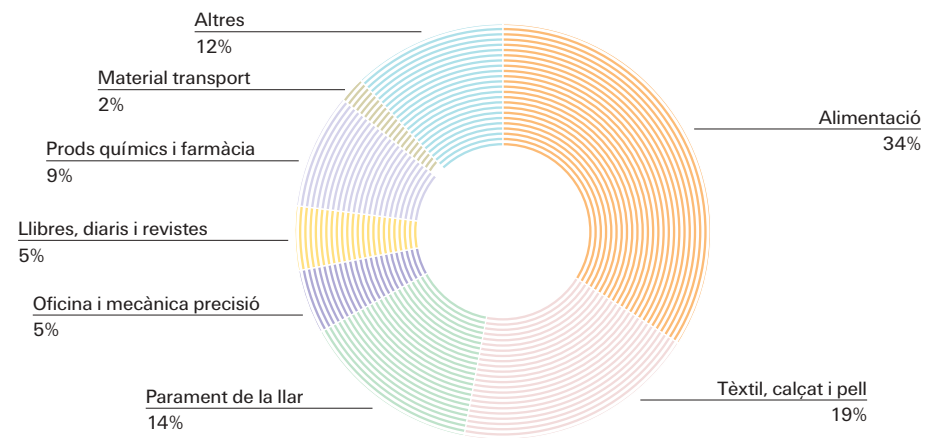
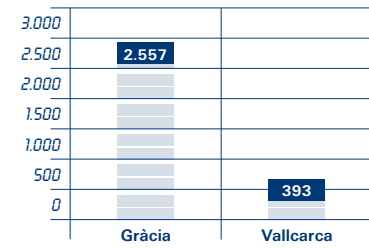


QUADRE 2.6

DISTRICTE GRÀCIA: LLICÈNCIES DE COMERÇ MINORISTA 2001

GRÀCIA	ALIMENTACIÓ	TÈXTIL CALÇAT I PELL	PARAMENT DE LA LLAR	OFICINA I MECÀNICA PRECISIÓ	LLIBRES, DIARIS I REVISTES	PRODUCTES QUÍMICS I FARMACÈUTICS	MATERIAL TRANSPORT	ALTRES	TOTAL
GRÀCIA	838	513	387	132	125	220	43	299	2557
VALLCARCA	155	43	38	23	34	45	9	46	393
TOTAL DISTRICTE	993	556	425	155	159	265	52	345	2.950

Font: IAE 2001 Departament Estadística. Explotació Direcció Comerç i Consum

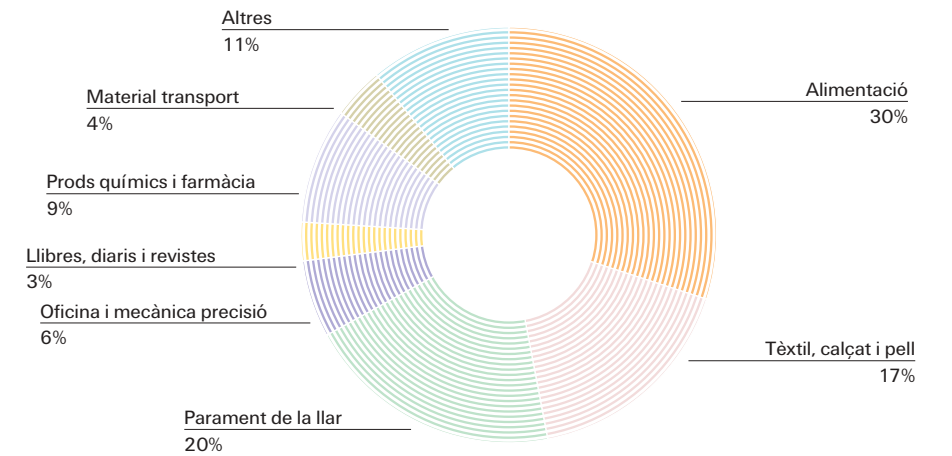
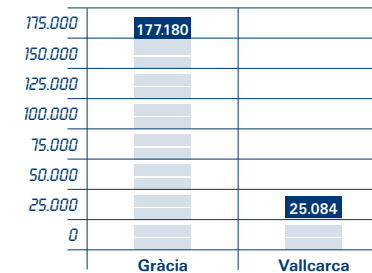


QUADRE 2.6.1

DISTRICTE GRÀCIA: DISTRIBUCIÓ SUPERFÍCIE ( M²) COMERÇ MINORISTA 2001

GRÀCIA	ALIMENTACIÓ	TÈXTIL, CALÇAT I PELL	PARAMENT DE LA LLAR	OFICINA I MECÀNICA PRECISIÓ	LLIBRES, DIARIS I REVISTES	PRODUCTES QUÍMICS I FARMACÈUTICS	MATERIAL TRANSPORT	ALTRES	TOTAL
GRÀCIA	48.952	33.472	38.660	10.196	5.671	14.832	4.565	20.832	177.180
VALLCARCA	9.871	1.331	2.572	1.555	904	3.359	3.275	2.217	25.084
TOTAL DISTRICTE	58.823	34.803	41.232	11.751	6.575	18.191	7.840	23.049	202.264

Font: IAE 2001 Departament Estadística. Explotació Direcció Comerç i Consum

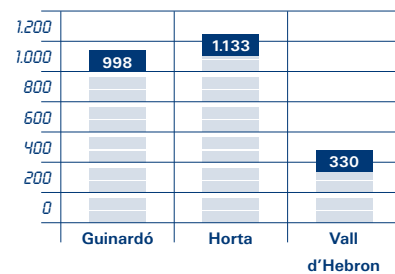
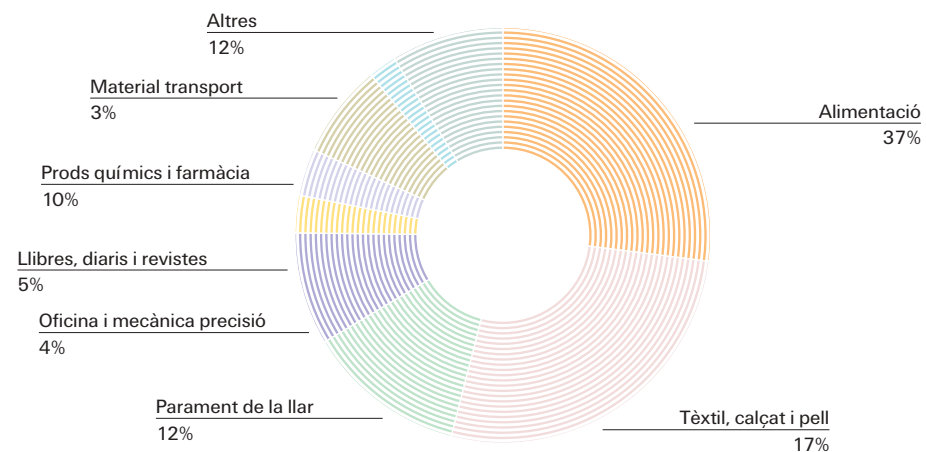


QUADRE 2.7

DISTRICTE HORTA-GUINARDÓ: LLICÈNCIES DE COMERÇ MINORISTA 2001

HORTA-GUINARDÓ	ALIMENTACIÓ	TÈXTIL, CALÇAT I PELL	PARAMENT DE LA LLAR	OFICINA I MECÀNICA PRECISIÓ	LLIBRES, DIARIS I REVISTES	PRODUCTES QUÍMICS I FARMACÈUTICS	MATERIAL TRANSPORT	ALTRES	TOTAL
GUINARDÓ	361	165	135	54	48	92	29	114	998
HORTA	432	232	126	40	45	111	16	131	1.133
VALL D'HEBRON	147	32	25	11	19	36	19	41	330
TOTAL DISTRICTE	940	429	286	105	112	239	64	286	2.461

Font: IAE 2000 Departament Estadística. Explotació Direcció Comerç i Consum

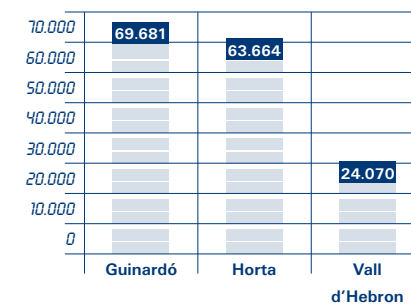
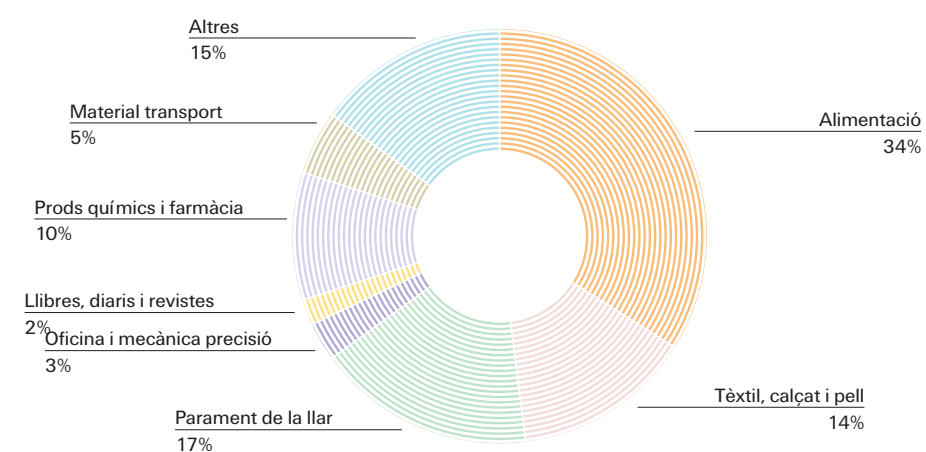


QUADRE 2.7.1

DISTRICTE HORTA-GUINARDÓ: DISTRIBUCIÓ SUPERFÍCIE ( M²) COMERÇ MINORISTA 2001

HORTA-GUINARDÓ	ALIMENTACIÓ	TÈXTIL, CALÇAT I PELL	PARAMENT DE LA LLAR	OFICINA I MECÀNICA PRECISIÓ	LLIBRES, DIARIS I REVISTES	PRODUCTES QUÍMICS I FARMACÈUTICS	MATERIAL TRANSPORT	ALTRES	TOTAL
GUINARDÓ	24.785	8.040	14.814	2.972	1.635	5.991	4.503	6.941	69.681
HORTA	19.674	12.233	10.465	1.836	1.530	7.445	1.990	8.491	63.664
VALL D'HEBRON	9.083	1.250	1.341	475	301	2.135	2.024	7.461	24.070
TOTAL DISTRICTE	53.542	21.523	26.620	5.283	3.466	15.571	8.517	22.893	157.415

Font: IAE 2001 Departament Estadística. Explotació Direcció Comerç i Consum

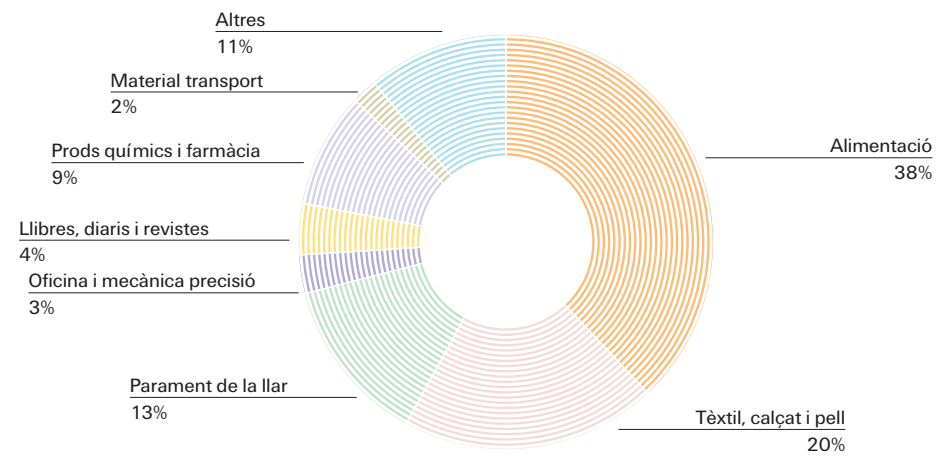
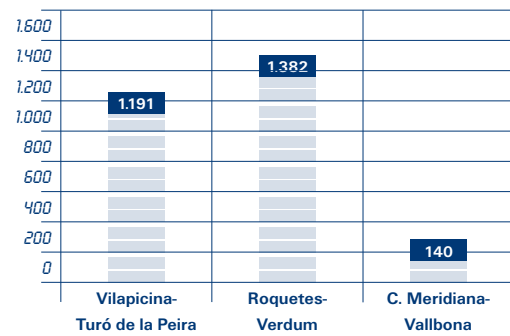




QUADRE 2.8

DISTRICTE NOU BARRIS: L·LICÈNCIES DE COMERÇ MINORISTA 2001									
NOU BARRIS	ALIMENTACIÓ	TÈXTIL CALÇAT I PELL	PARAMENT DE LA LLAR	OFICINA I MECÀNICA PRECISIÓ	LLIBRES, DIARIS I REVISTES	PRODUCTES QUÍMICS I FARMACÈUTICS	MATERIAL TRANSPORT	ALTRES	TOTAL
VILAPICINA-TURÓ DE LA PEIRA	392	246	165	45	61	102	35	145	1.191
ROQUETES-VERDUM	549	266	182	42	53	122	23	145	1.382
C.MERIDIANA-VALLBONA	69	26	8	1	7	15	1	13	140
<b>TOTAL DISTRICTE</b>	<b>1.010</b>	<b>538</b>	<b>355</b>	<b>88</b>	<b>121</b>	<b>239</b>	<b>59</b>	<b>303</b>	<b>2.713</b>

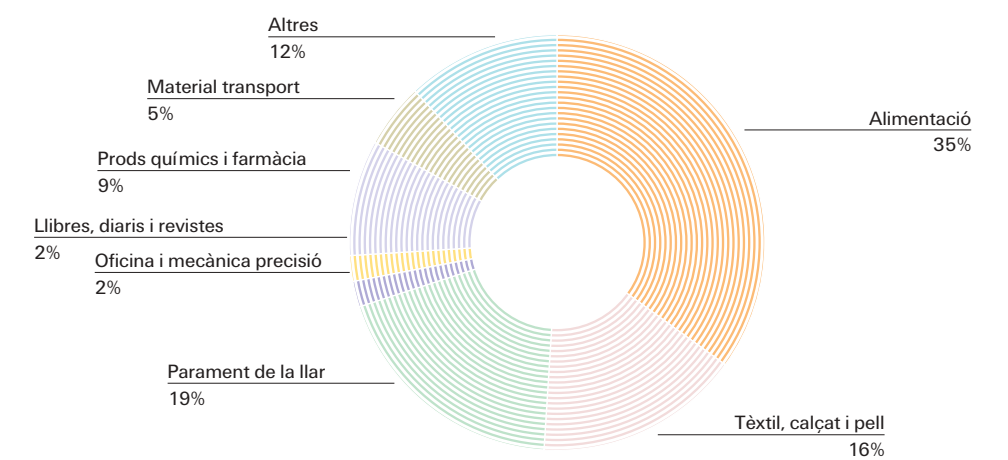
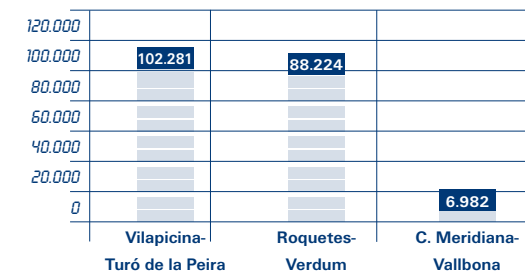
Font: IAE 2001 Departament Estadística. Explotació Direcció Comerç i Consum



QUADRE 2.8.1

DISTRICTE NOU BARRIS: DISTRIBUCIÓ SUPERFÍCIE ( M²) COMERÇ MINORISTA 2001									
NOU BARRIS	ALIMENTACIÓ	TÈXTIL CALÇAT I PELL	PARAMENT DE LA LLAR	OFICINA I MECÀNICA PRECISIÓ	LLIBRES, DIARIS I REVISTES	PRODUCTES QUÍMICS I FARMACÈUTICS	MATERIAL TRANSPORT	ALTRES	TOTAL
VILAPICINA-TURO DE LA PEIRA	35.495	15.829	20.324	2.472	1.414	6.980	6.258	13.509	102.281
ROQUETES-VERDUM	31.716	14.232	16.724	2.103	1.532	10.100	2.786	9.031	88.224
C.MERIDIANA-VALLBONA	3.545	714	636	81	219	777	49	961	6.982
<b>TOTAL DISTRICTE</b>	<b>70.756</b>	<b>30.775</b>	<b>37.684</b>	<b>4.656</b>	<b>3.165</b>	<b>17.857</b>	<b>9.093</b>	<b>23.501</b>	<b>197.487</b>

Font: IAE 2001 Departament Estadística. Explotació Direcció Comerç i Consum

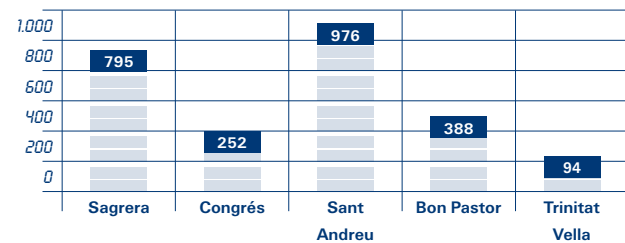
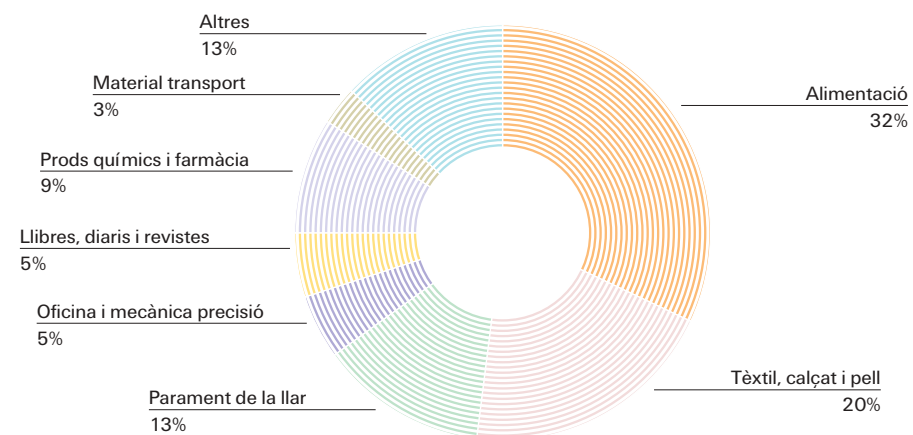


QUADRE 2.9

DISTRICTE SANT ANDREU: L·LICÈNCIES DE COMERÇ MINORISTA 2001

SANT ANDREU	ALIMENTACIÓ	TÈXTIL CALÇAT I PELL	PARAMENT DE LA LLAR	OFICINA I MECÀNICA PRECISIÓ	LLIBRES, DIARIS I REVISTES	PRODUCTES QUÍMICS I FARMACÈUTICS	MATERIAL TRANSPORT	ALTRES	TOTAL
SAGRERA	289	115	92	46	44	74	37	98	795
CONGRÉS	72	44	44	16	16	24	7	29	252
SANT ANDREU	319	184	131	52	53	82	20	135	976
BON PASTOR	107	131	41	16	8	35	10	40	388
TRINITAT VELLA	33	22	10	2	2	9	1	15	94
TOTAL DISTRICTE	820	496	318	132	123	224	75	317	2.505

Font: IAE 2001 Departament Estadística. Explotació Direcció Comerç i Consum

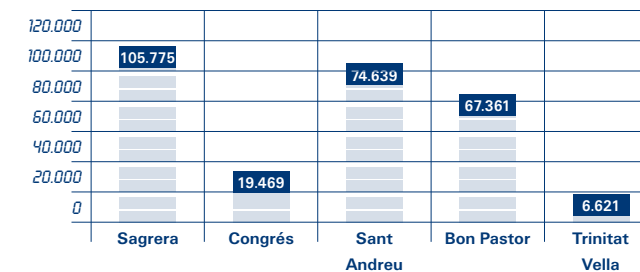
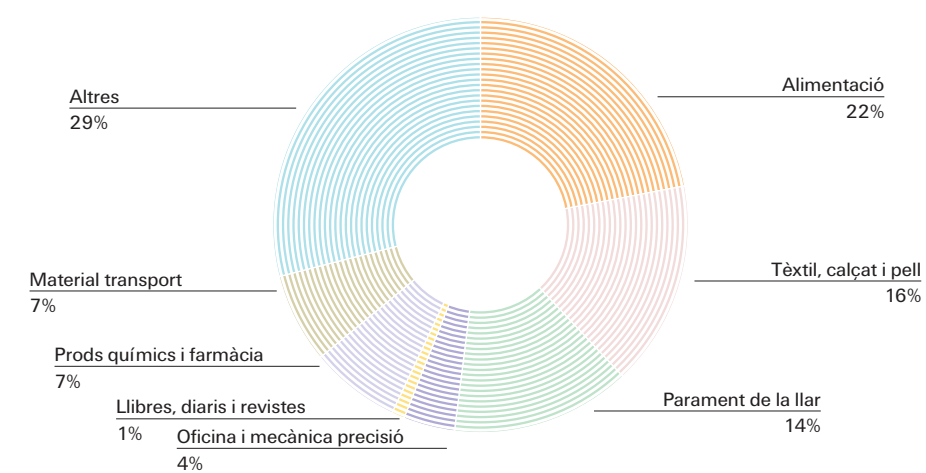


QUADRE 2.9.1

DISTRICTE SANT ANDREU: DISTRIBUCIÓ SUPERFÍCIE ( M<sup>2</sup>) COMERÇ MINORISTA 2001

SANT ANDREU	ALIMENTACIÓ	TÈXTIL CALÇAT I PELL	PARAMENT DE LA LLAR	OFICINA I MECÀNICA PRECISIÓ	LLIBRES, DIARIS I REVISTES	PRODUCTES QUÍMICS I FARMACÈUTICS	MATERIAL TRANSPORT	ALTRES	TOTAL
SAGRERA	22.976	4.416	8.057	4.207	1.426	5.189	15.616	43.888	105.775
CONGRÉS	7.072	2.059	5.085	716	338	2.094	492	1.613	19.469
SANT ANDREU	24.038	12.111	12.934	3.339	1.522	6.587	2.236	11.872	74.639
BON PASTOR	4.187	24.252	10.077	2.059	343	5.255	1.117	20.071	67.361
TRINITAT VELLA	2.943	700	1.043	170	147	578	300	740	6.621
TOTAL DISTRICTE	61.216	43.538	37.196	10.491	3.776	19.703	19.761	78.184	273.865

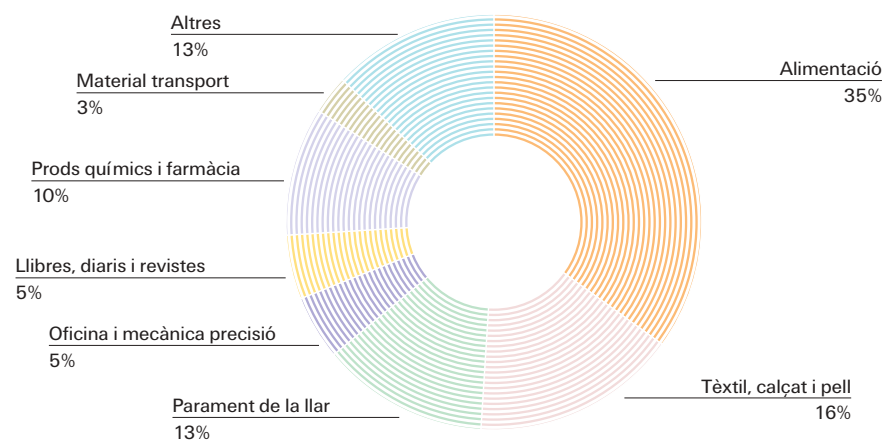
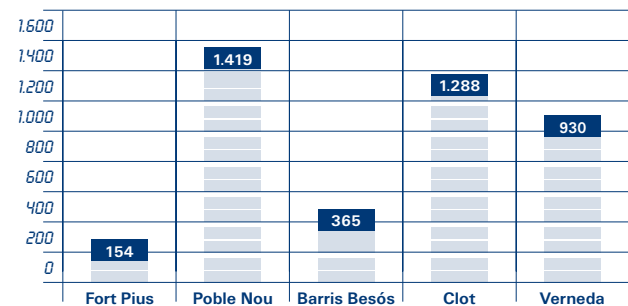
Font: IAE 2001 Departament Estadística. Explotació Direcció Comerç i Consum



DISTRICTE SANT MARTÍ: LLICÈNCIES DE COMERÇ MINORISTA 2001

SANT MARTÍ	ALIMENTACIÓ	TÈXTIL CALÇAT I PELL	PARAMENT DE LA LLAR	OFICINA I MECÀNICA PRECISIÓ	LLIBRES, DIARIS I REVISTES	PRODUCTES QUÍMICS I FARMACÈUTICS	MATERIAL TRANSPORT	ALTRES	TOTAL
FORT PIUS	59	6	10	9	11	23	12	24	154
POBLE NOU	409	251	161	87	78	145	61	227	1.419
BARRIS BESÓS	179	41	35	9	19	40	3	39	365
CLOT	419	236	185	82	63	102	36	165	1.288
VERNEDA	373	143	130	35	50	86	22	91	930
<b>TOTAL DISTRICTE</b>	<b>1.439</b>	<b>677</b>	<b>521</b>	<b>222</b>	<b>221</b>	<b>396</b>	<b>134</b>	<b>546</b>	<b>4.156</b>

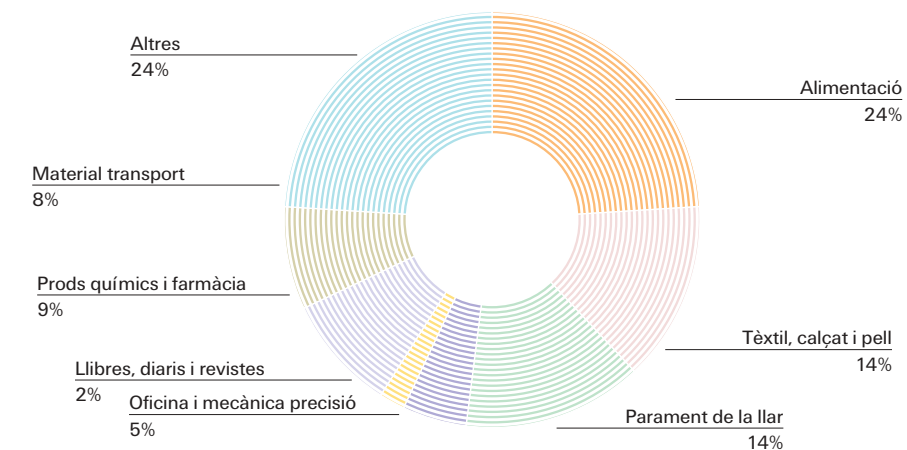
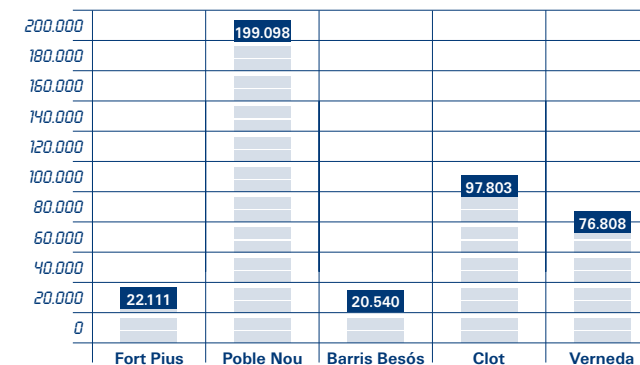
Font: IAE 2001 Departament Estadística. Explotació Direcció Comerç i Consum



DISTRICTE SANT MARTÍ: DISTRIBUCIÓ SUPERFÍCIE ( M²) COMERÇ MINORISTA 2001

SANT MARTÍ	ALIMENTACIÓ	TÈXTIL CALÇAT I PELL	PARAMENT DE LA LLAR	OFICINA I MECÀNICA PRECISIÓ	LLIBRES, DIARIS I REVISTES	PRODUCTES QUÍMICS I FARMACÈUTICS	MATERIAL TRANSPORT	ALTRES	TOTAL
FORT PIUS	10.989	210	1.025	501	285	3.502	3.248	2.351	22.111
POBLE NOU	22.383	32.087	20.959	14.470	4.214	16.069	13.700	75.216	199.098
BARRIS BESÓS	9.086	1.597	3.233	336	494	3.609	371	1.814	20.540
CLOT	29.237	16.926	19.421	5.284	1.830	8.115	5.438	11.552	97.803
VERNEDA	27.771	7.937	12.860	1.814	1.469	7.218	10.434	7.305	76.808
<b>TOTAL DISTRICTE</b>	<b>99.466</b>	<b>58.757</b>	<b>57.498</b>	<b>22.405</b>	<b>8.292</b>	<b>38.513</b>	<b>33.191</b>	<b>98.238</b>	<b>416.360</b>

Font: IAE 2001 Departament Estadística. Explotació Direcció Comerç i Consum



QUADRE 2.1.2

DISTRICTE CIUTAT VELLA: SUPERFÍCIE MITJANA ( M<sup>2</sup>) COMERÇ MINORISTA 2001

CIUTAT VELLA	ALIMENTACIÓ	TÈXTEL, CALÇAT I PELL	PARAMENT DE LA LLAR	OFICINA I MECÀNICA PRECISIÓ	LLIBRES, DIARIS I REVISTES	PRODUCTES QUÍMICS I FARMACÈUTICS	MATERIAL TRANSPORT	ALTRES
BARCELONETA	36	37	70	42	22	47	92	66
PARC	53	86	106	63	55	81	125	41
GOTIC	53	115	91	91	65	66	127	153
RAVAL	36	156	96	99	44	82	64	83
<b>TOTAL DISTRICTE</b>	<b>43</b>	<b>114</b>	<b>95</b>	<b>87</b>	<b>52</b>	<b>72</b>	<b>100</b>	<b>101</b>

Font: IAE 2001 Departament Estadística. Explotació Direcció Comerç i Consum

QUADRE 2.2.2

DISTRICTE EIXAMPLE: SUPERFÍCIE MITJANA (M<sup>2</sup>) COMERÇ MINORISTA 2001

EIXAMPLE	ALIMENTACIÓ	TÈXTEL, CALÇAT I PELL	PARAMENT DE LA LLAR	OFICINA I MECÀNICA PRECISIÓ	LLIBRES, DIARIS I REVISTES	PRODUCTES QUÍMICS I FARMACÈUTICS	MATERIAL TRANSPORT	ALTRES
SANT ANTONI	68	42	179	98	34	83	258	113
ESQUERRA EIXAMPLE	89	66	135	90	69	82	276	174
DRETA EIXAMPLE	68	127	163	110	78	103	199	255
ESTACIÓ NORD	81	53	93	115	54	80	254	122
SAGRADA FAMÍLIA	88	52	91	91	49	66	147	75
<b>TOTAL DISTRICTE</b>	<b>80</b>	<b>81</b>	<b>138</b>	<b>100</b>	<b>64</b>	<b>85</b>	<b>228</b>	<b>172</b>

Font: IAE 2001 Departament Estadística. Explotació Direcció Comerç i Consum

QUADRE 2.3.2

DISTRICTE SANTS-MONTJUÏC: SUPERFÍCIE MITJANA (M<sup>2</sup>) COMERÇ MINORISTA 2001

SANTS-MONTJUÏC	ALIMENTACIÓ	TÈXTEL, CALÇAT I PELL	PARAMENT DE LA LLAR	OFICINA I MECÀNICA PRECISIÓ	LLIBRES, DIARIS I REVISTES	PRODUCTES QUÍMICS I FARMACÈUTICS	MATERIAL TRANSPORT	ALTRES
POBLE SEC	68	36	108	33	39	69	91	75
MONTJUÏC	20	21	36	15	52	8	0	34
ZONA FRANCA-PORT	74	58	308	62	21	282	597	263
FONT DE LA GUATLLA	106	49	95	19	23	80	108	96
BORDETA-HOSTAFRANCS	65	48	106	100	35	92	120	76
SANTS	72	72	112	72	31	86	165	99
<b>TOTAL DISTRICTE</b>	<b>70</b>	<b>61</b>	<b>124</b>	<b>69</b>	<b>32</b>	<b>119</b>	<b>255</b>	<b>110</b>

Font: IAE 2001 Departament Estadística. Explotació Direcció Comerç i Consum

QUADRE 2.4.2

DISTRICTE LES CORTS: SUPERFÍCIE MITJANA (M<sup>2</sup>) COMERÇ MINORISTA 2001

LES CORTS	ALIMENTACIÓ	TÈXTEL, CALÇAT I PELL	PARAMENT DE LA LLAR	OFICINA I MECÀNICA PRECISIÓ	LLIBRES, DIARIS I REVISTES	PRODUCTES QUÍMICS I FARMACÈUTICS	MATERIAL TRANSPORT	ALTRES
LES CORTS	85	69	108	92	63	81	312	573
PEDRALBES	46	104	101	204	31	71	136	84
<b>TOTAL DISTRICTE</b>	<b>82</b>	<b>72</b>	<b>108</b>	<b>103</b>	<b>57</b>	<b>80</b>	<b>299</b>	<b>527</b>

Font: IAE 2001 Departament Estadística. Explotació Direcció Comerç i Consum

QUADRE 2.5.2

DISTRICTE SARRIÀ-SANT GERVASI: SUPERFÍCIE MITJANA (M<sup>2</sup>) COMERÇ MINORISTA 2001

SARRIÀ-SANT GERVASI	ALIMENTACIÓ	TÈXTIL, CALÇAT I PELL	PARAMENT DE LA LLAR	OFICINA I MECÀNICA PRECISIÓ	LLIBRES, DIARIS I REVISTES	PRODUCTES QUÍMICS I FARMACÈUTICS	MATERIAL TRANSPORT	ALTRES
SANT GERVASI	77	77	112	74	40	69	164	80
SARRIÀ	68	52	70	53	71	53	145	101
VALLVIDRERA-LES PLANES	55	17	80	49	14	37	0	36
<b>TOTAL DISTRICTE</b>	<b>75</b>	<b>74</b>	<b>106</b>	<b>70</b>	<b>46</b>	<b>65</b>	<b>160</b>	<b>83</b>

Font: IAE 2001 Departament Estadística. Explotació Direcció Comerç i Consum

QUADRE 2.7.2

DISTRICTE HORTA-GUINARDÓ: SUPERFÍCIE MITJANA (M<sup>2</sup>) COMERÇ MINORISTA 2001

HORTA-GUINARDÓ	ALIMENTACIÓ	TÈXTIL, CALÇAT I PELL	PARAMENT DE LA LLAR	OFICINA I MECÀNICA PRECISIÓ	LLIBRES, DIARIS I REVISTES	PRODUCTES QUÍMICS I FARMACÈUTICS	MATERIAL TRANSPORT	ALTRES
GUINARDÓ	69	49	110	55	34	65	155	61
HORTA	46	53	83	46	34	67	124	65
VALL D'HEBRON	62	39	54	43	16	59	107	182
<b>TOTAL DISTRICTE</b>	<b>57</b>	<b>50</b>	<b>93</b>	<b>50</b>	<b>31</b>	<b>65</b>	<b>133</b>	<b>80</b>

Font: IAE 2001 Departament Estadística. Explotació Direcció Comerç i Consum

QUADRE 2.6.2

DISTRICTE GRÀCIA: SUPERFÍCIE MITJANA (M<sup>2</sup>) COMERÇ MINORISTA 2001

GRÀCIA	ALIMENTACIÓ	TÈXTIL, CALÇAT I PELL	PARAMENT DE LA LLAR	OFICINA I MECÀNICA PRECISIÓ	LLIBRES, DIARIS I REVISTES	PRODUCTES QUÍMICS I FARMACÈUTICS	MATERIAL TRANSPORT	ALTRES
GRÀCIA	58	65	100	77	45	67	106	70
VALLCARCA	64	31	68	68	27	75	364	48
<b>TOTAL DISTRICTE</b>	<b>59</b>	<b>63</b>	<b>97</b>	<b>76</b>	<b>41</b>	<b>69</b>	<b>151</b>	<b>67</b>

Font: IAE 2001 Departament Estadística. Explotació Direcció Comerç i Consum

QUADRE 2.8.2

DISTRICTE NOU BARRIS: SUPERFÍCIE MITJANA (M<sup>2</sup>) COMERÇ MINORISTA 2001

NOU BARRIS	ALIMENTACIÓ	TÈXTIL, CALÇAT I PELL	PARAMENT DE LA LLAR	OFICINA I MECÀNICA PRECISIÓ	LLIBRES, DIARIS I REVISTES	PRODUCTES QUÍMICS I FARMACÈUTICS	MATERIAL TRANSPORT	ALTRES
VILAPICINA- TURÓ DE LA PEIRA	91	64	123	55	23	68	179	93
ROQUETES-VERDUM	58	54	92	50	29	83	121	62
C.MERIDIANA- VALLBONA	51	27	80	81	31	52	49	74
<b>TOTAL DISTRICTE</b>	<b>70</b>	<b>57</b>	<b>106</b>	<b>53</b>	<b>26</b>	<b>75</b>	<b>154</b>	<b>78</b>

Font: IAE 2001 Departament Estadística. Explotació Direcció Comerç i Consum

## QUADRE 2.9.2

DISTRICTE SANT ANDREU: SUPERFÍCIE MITJANA (M<sup>2</sup>) COMERÇ MINORISTA 2001

SANT ANDREU	ALIMENTACIÓ	TÈXTIL, CALÇAT I PELL	PARAMENT DE LA LLAR	OFICINA I MECÀNICA PRECISIÓ	LLIBRES, DIARIS I REVISTES	PRODUCTES QUÍMICS I FARMACÈUTICS	MATERIAL TRANSPORT	ALTRES
SAGRERA	80	38	88	91	32	70	422	448
CONGRÉS	98	47	116	45	21	87	70	56
SANT ANDREU	75	66	99	64	29	80	112	88
BON PASTOR	39	185	246	129	43	150	112	502
TRINITAT VELLA	89	32	104	85	74	64	300	49
TOTAL DISTRICTE	75	88	117	79	31	88	263	247

Font: IAE 2001 Departament Estadística. Explotació Direcció Comerç i Consum

## QUADRE 2.10.2

DISTRICTE SANT MARTÍ: SUPERFÍCIE MITJANA (M<sup>2</sup>) COMERÇ MINORISTA 2001

SANT MARTÍ	ALIMENTACIÓ	TÈXTIL, CALÇAT I PELL	PARAMENT DE LA LLAR	OFICINA I MECÀNICA PRECISIÓ	LLIBRES, DIARIS I REVISTES	PRODUCTES QUÍMICS I FARMACÈUTICS	MATERIAL TRANSPORT	ALTRES
FORT PIUS	186	35	103	56	26	152	271	98
POBLE NOU	55	128	130	166	54	111	225	331
BARRIS BESOS	51	39	92	37	26	90	124	47
CLOT	70	72	105	64	29	80	151	70
VERNEDA	74	56	99	52	29	84	474	80
TOTAL DISTRICTE	69	87	110	101	38	97	248	180

Font: IAE 2001 Departament Estadística. Explotació Direcció Comerç i Consum