

ANNEX / 4 /
SERVEIS 2001

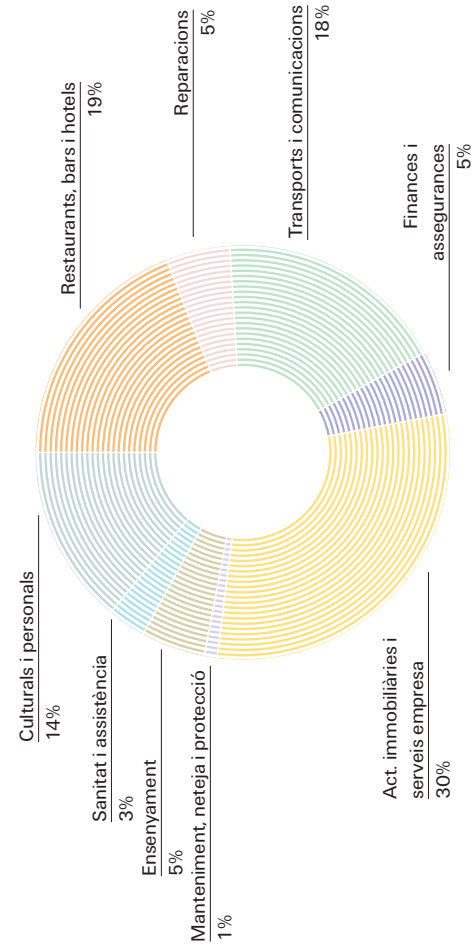
QUADRE 4.1

LLICÈNCIES DE SERVEIS 2001

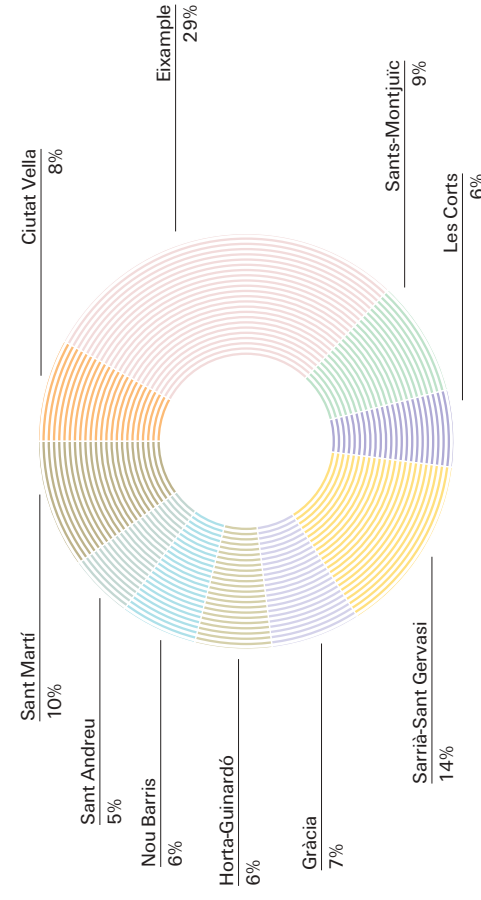
2001	RESTAURANTS, BARS I HOTELS	REPARACIONS	TRANSPORTS I COMUNICACIONS	FINANCES I ASSEGURANCES	ACT.IMMOBILIÀRIES I SERVEIS EMPRESES	MANTENIMENT, NETEJA I PROTECCIÓ	ENSENYAMENT I ASSISTÈNCIA	SANITAT I ASSISTÈNCIA	ALTRES S. CULTURALS I PERSONALS	TOTAL
CIUTAT VELLA	1.859	122	622	201	1.035	28	258	107	902	5.134
EIXAMPLE	2.822	633	1.828	1.140	7.429	180	1.033	701	2.236	18.002
SANTS- MONTJUÏC	1.270	482	1.571	279	1.045	77	231	96	827	5.878
LES CORTS	607	176	436	329	1.697	53	249	103	523	4.173
SARRIÀ- SANT GERVASI	1.125	286	407	549	4.381	99	576	625	1.182	9.230
GRÀCIA	941	297	556	242	1.179	54	280	222	770	4.541
HORTA- GUINARDÓ	742	325	1.430	173	523	50	211	113	562	4.129
NOU BARRIS	779	301	1.589	164	300	38	151	66	553	3.941
SANT ANDREU	711	343	1.070	177	471	40	170	90	488	3.560
SANT MARTÍ	1.399	591	2.062	308	1.108	86	241	118	857	6.770
TOTAL BARCELONA	12.255	3.556	11.571	3.562	19.168	705	3.400	2.241	8.900	65.358

Font: IAE 2001 Departament Estadística. Explotació Direcció Comerç i Consum

LLICÈNCIES DE SERVEIS 2001 PER SECTORS D'ACTIVITAT



LLICÈNCIES DE SERVEIS 2001 PER DISTRICTES



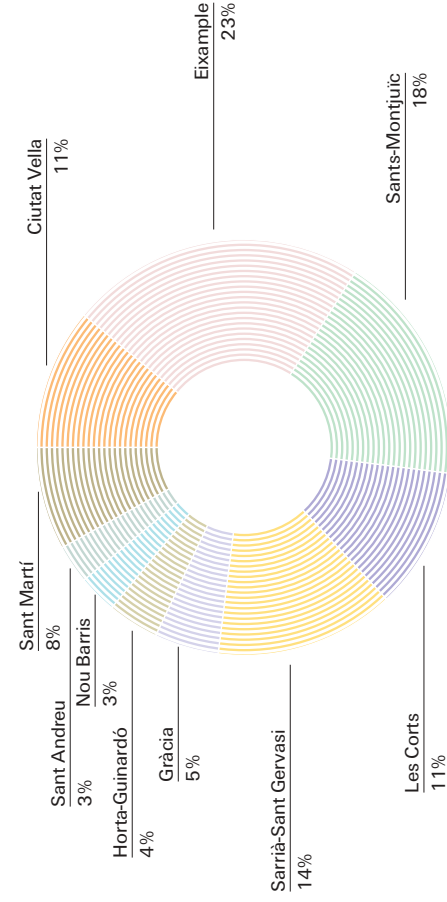
DISTRIBUCIÓ SUPERFÍCIE SERVEIS 2001 (M²)

2001	RESTAURANTS, BARS I HOTELS	REPARACIONS	TRANSPORTS I COMUNICACIONS (1)	FINANCES I ASSEGURANCES	ACT.IMMOBILIÀRIES I SERVEIS EMPRESSES (2)	MANTENIMENT, NETEJA I PROTECCIÓ	ENSENYAMENT	SANITAT I ASSISTÈNCIA	ALTRES S. CULTURALS I PERSONALS	TOTAL
CIUTAT VELLA	478.503	8.000	289.585	52.241	74.324	810	93.772	21.869	242.856	1.261.960
EIXAMPLE	572.786	123.159	449.119	336.618	553.211	6.908	326.230	193.264	264.047	2.825.342
SANTS- MONTJUÏC	256.906	146.252	945.752	76.042	158.510	8.219	92.275	17.265	453.422	2.154.643
LES CORTS	258.897	32.418	134.555	132.541	181.675	3.577	133.324	75.631	342.794	1.295.412
SARRIÀ- SANT GERVASI	217.624	69.370	144.935	140.944	289.350	5.825	398.693	199.185	171.076	1.637.002
GRÀCIA	108.485	41.831	96.442	56.357	75.742	2.216	73.491	80.376	79.752	614.692
HORTA- GUINARDÓ	73.161	40.653	51.834	32.913	23.990	2.977	106.203	50.852	64.734	447.317
NOU BARRIS	62.976	36.272	40.324	30.704	16.263	1.095	50.543	15.033	47.004	300.214
SANT ANDREU	58.652	63.578	58.230	35.410	38.238	2.815	68.546	30.888	59.048	415.405
SANT MARTÍ	157.018	119.526	229.735	73.759	118.288	5.732	88.944	21.827	112.065	926.894
TOTAL	2.245.008	681.059	2.440.511	967.529	1.529.591	40.174	1.432.021	706.190	1.836.798	11.878.881

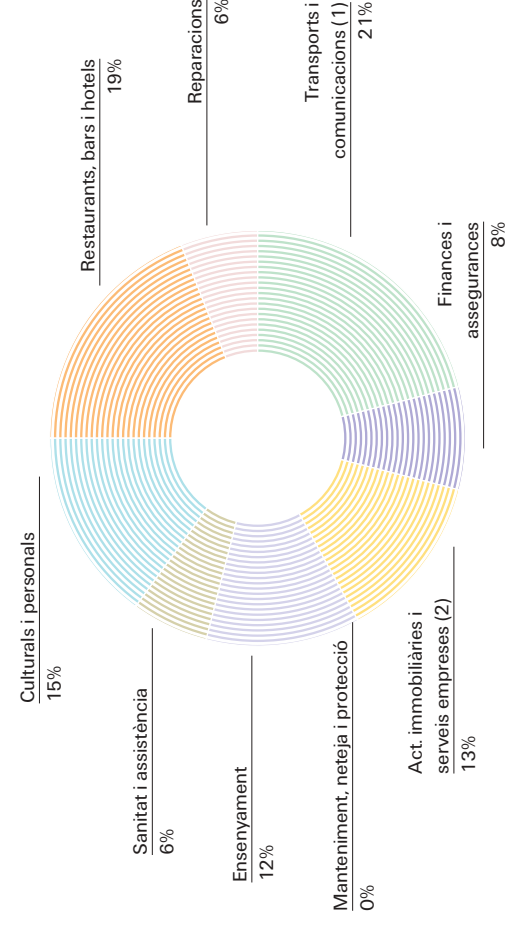
Font: IAE 2001 Departament Estadística. Explotació Direcció Comerç i Consum

- (1) Dins d'aquest grup, les llicències corresponents a Transports (epígrafs 711 a 7424) no tenen superfície
- (2) Dins d'aquest grup, les llicències corresponents a Lloguers de béns immobles (epígrafs 8611 a 862) no tenen superfície

SUPERFÍCIE SERVEIS 2001 PER DISTRICTES



SUPERFÍCIE SERVEIS 2001 PER SECTORS D'ACTIVITAT



SUPERFÍCIE MITJANA SERVEIS 2001 (M²)

2001	RESTAURANTS, BARS I HOTELS	REPARACIONS	TRANSPORTS I COMUNICACIONS (1)	FINANCES I ASSEGURANCES	ACT.IMMOBILIÀRIES I SERVEIS EMPRESSES (2)	MANTENIMENT, NETEJA I PROTECCIÓ	ENSENYAMENT	SANITAT I ASSISTÈNCIA	ALTRES S. CULTURALS I PERSONALS
CIUTAT VELLA	257	66	466	260	72	29	363	204	269
EIXAMPLE	203	195	246	295	74	38	316	276	118
SANTS- MONTJUÏC	202	303	602	273	152	107	399	180	548
LES CORTS	427	184	309	403	107	67	535	734	655
SARRIÀ- SANT GERVASI	193	243	356	257	66	59	692	319	145
GRÀCIA	115	141	173	233	64	41	262	362	104
HORTA- GUINARDÓ	99	125	36	190	46	60	503	450	115
NOU BARRIS	81	121	25	187	54	29	335	228	85
SANT ANDREU	82	185	54	200	81	70	403	343	121
SANT MARTÍ	112	202	111	239	107	67	369	185	131
TOTAL BARCELONA	183	192	211	272	80	57	421	315	206

Font: IAE 2001 Departament Estadística. Explotació Direcció Comerç i Consum

(1) Dins d'aquest grup, les llicències corresponents a Transports (epígrafs 711 a 7424) no tenen superfície

(2) Dins d'aquest grup, les llicències corresponents a Lloguers de béns immobles (epígrafs 8611 a 862) no tenen superfície